

FREIE HANSESTADT  BREMEN

**Polizeiliche
Kriminalstatistik
des Landes Bremen**

2012

Stand 04.09.2013

Inhaltsverzeichnis:

VORBEMERKUNGEN ZUR ‚POLIZEILICHEN KRIMINALSTATISTIK‘	7
GESAMTKRIMINALITÄT	9
ANTEIL DER STRAFTATEN	10
GESAMTKRIMINALITÄT	11
KRIMINALITÄTSHÄUFIGKEITSSZIFFER	12
STRAFTATEN GESAMT	13
ENTWICKLUNG DER GESAMTKRIMINALITÄT	14
GEWALTKRIMINALITÄT.....	15
MORD UND TOTSCHLAG.....	15
STRAFTATEN GEGEN DIE SEXUELLE SELBSTBESTIMMUNG.....	16
<i>Vergewaltigung</i>	17
<i>Weitere Sittlichkeitsdelikte</i>	18
RAUBKRIMINALITÄT	20
<i>Raub insgesamt, einschließlich räuberischer Erpressung und räuberischem Angriff auf Kraftfahrer</i>	20
<i>sonstiger Raub auf Straßen, Wegen und Plätzen (Straßenraub):</i>	22
<i>Gefährliche und schwere Körperverletzung</i>	24
DIEBSTAHLKRIMINALITÄT	26
DIEBSTAHLSDELIKTE INSGESAMT	27
<i>Diebstahlskriminalität, Aufgliederung der Tatverdächtigen</i>	29
<i>Diebstahl in/aus Wohnräumen insgesamt</i>	35
<i>schwerer Diebstahl in/aus Wohnräumen</i>	36
<i>Diebstahl von Kraftwagen</i>	37
<i>Diebstahl an/aus Kraftfahrzeugen</i>	38
<i>Diebstahl von/aus Automaten</i>	39
RAUSCHGIFTKRIMINALITÄT.....	43
ANZAHL DER FÄLLE DER RAUSCHGIFTKRIMINALITÄT (PKS 730000).....	43
TATVERDÄCHTIGE RAUSCHGIFTDELIKTE (PKS 730000)	45
RAUSCHGIFTKRIMINALITÄT, ANGABEN ZUM DROGENKONSUM	46
<i>Konsumenten harter Drogen (KhD)</i>	47
BEVÖLKERUNGSSTRUKTUR IM LAND BREMEN	48
LAND BREMEN, BEVÖLKERUNG NACH ALTERSGRUPPEN UND GESCHLECHT	49
<i>Land Bremen, Bevölkerung nach Altersgruppen und Geschlecht in %</i>	50
STADTGEMEINDE BREMEN, BEVÖLKERUNG NACH ALTERSGRUPPEN UND GESCHLECHT.....	51
<i>Stadtgem. Bremen, Bevölkerung nach Altersgruppen und Geschlecht in %</i>	52
STADT BREMERHAVEN, BEVÖLKERUNG NACH ALTERSGRUPPEN UND GESCHLECHT	53
<i>Stadt Bremerhaven, Bevölkerung nach Altersgruppen und Geschlecht in %</i>	54
TATVERDÄCHTIGE UND IHRE ALTERSGRUPPEN IM LAND BREMEN.....	55
AUFGLIEDERUNG DER TATVERDÄCHTIGEN NACH ALTER UND GESCHLECHT	65
<i>Aufgliederung der Tatverdächtigen nach Alter und Geschlecht in Prozenten</i>	67

<i>Prozentualer Anteil der ermittelten Tatverdächtigen an den Altersgruppen der Bevölkerung, gegliedert nach Alter und Geschlecht</i>	67
<i>Tatverdächtige nach Geschlecht innerhalb der Altersgruppe</i>	68
KINDER - UND JUGENDKRIMINALITÄT IM LAND BREMEN	69
<i>Tatverdächtigen nach Alter (Tabellen)</i>	70
<i>Anteile von deutschen und nichtdeutschen Tatverdächtigen unter 21 Jahren</i>	71
NICHTDEUTSCHE TATVERDÄCHTIGE IM LAND BREMEN	73
<i>Aufgliederung der nichtdeutschen Tatverdächtigen nach Alter und Geschlecht</i>	81
<i>Anteil der Staatsangehörigkeiten von nichtdeutschen Tatverdächtigen 2012 nach Häufigkeit ihres Auftretens</i>	83
KRIMINALITÄTSENTWICKLUNG IN DER REGION	85
VORBEMERKUNGEN.....	85
BREMEN, POLIZEIINSPEKTION MITTE / WEST, STRUKTUR DER POLIZEIREVIERE UND ORTSTEILE MIT EINWOHNERZAHLEN.....	86
<i>Bremen, Polizeirevier Innenstadt (S 51)</i>	88
<i>Bremen, Polizeirevier Walle (S 52)</i>	89
<i>Bremen, Polizeirevier Findorff (S 53)</i>	90
<i>Bremen, Polizeirevier Steintor (S 54)</i>	91
<i>Bremen, Polizeirevier Gröpelingen (S 55)</i>	92
<i>Bremen, Polizeirevier Oslebshausen (S 57)</i>	93
BREMEN, POLIZEIINSPEKTION OST, STRUKTUR DER POLIZEIREVIERE UND ORTSTEILE MIT EINWOHNERZAHLEN.....	94
<i>Bremen, Polizeirevier Hemelingen (S 61)</i>	96
<i>Bremen, Polizeirevier Osterholz (S 62)</i>	97
<i>Bremen, Polizeirevier Schwachhausen (S 63)</i>	98
<i>Bremen, Polizeirevier Horn (S 64)</i>	99
<i>Bremen, Polizeirevier Vahr (S 65)</i>	100
BREMEN, POLIZEIINSPEKTION SÜD, STRUKTUR DER POLIZEIREVIERE UND ORTSTEILE MIT EINWOHNERZAHLEN.....	101
<i>Bremen, Polizeirevier Huchting (S 71)</i>	102
<i>Bremen, Polizeirevier Kattenturm (S 72)</i>	103
<i>Bremen, Polizeirevier Woltmershausen (S 73)</i>	104
<i>Bremen, Polizeirevier Neustadt (S 74)</i>	105
BREMEN, POLIZEIINSPEKTION NORD, STRUKTUR DER POLIZEIREVIERE UND ORTSTEILE MIT EINWOHNERZAHLEN.....	106
<i>Bremen, Polizeirevier Lesum (S 91)</i>	107
<i>Bremen, Polizeirevier Vegesack (S 92)</i>	108
<i>Bremen, Polizeirevier Blumenthal (S 93)</i>	109
BREMERHAVEN, POLIZEIABSCHNITT NORD, STRUKTUR DER POLIZEIREVIERE UND ORTSTEILE MIT EINWOHNERZAHLEN.....	110
<i>Bremerhaven, Polizeirevier Leherheide</i>	111
<i>Bremerhaven, Polizeirevier Lehe</i>	112
BREMERHAVEN, POLIZEIABSCHNITT SÜD, STRUKTUR DER POLIZEIREVIERE UND ORTSTEILE MIT EINWOHNERZAHLEN.....	113
<i>Bremerhaven, Polizeirevier Mitte</i>	114
<i>Bremerhaven, Polizeirevier Geestemünde</i>	115
TABELLENANHANG	116

Entwicklung
der bekannt gewordenen
Kriminalität (Hellfeld)
im Land Bremen
2012

Vorbemerkungen zur ‚Polizeilichen Kriminalstatistik‘

Die Polizeiliche Kriminalstatistik (PKS) dient

- der Beobachtung der Kriminalität und einzelner Deliktsarten, des Umfangs und der Zusammensetzung des Tatverdächtigenkreises sowie der Veränderung von Kriminalitätsquotienten,
- der Erlangung von Erkenntnissen für vorbeugende und verfolgende Kriminalitätsbekämpfung, organisatorische Planungen und Entscheidungen,
- sowie der kriminologisch-soziologischen Forschung und kriminalpolitischen Maßnahmen.

Die PKS erfasst nur die der Polizei bekannt gewordenen und durch sie endbearbeiteten Straftaten, einschließlich der mit Strafe bedrohten Versuche. Nicht enthalten sind Staatsschutzdelikte, Verkehrsdelikte (mit Ausnahme der Verstöße gegen §§ 315, 315b StGB und § 22a StVG), Straftaten die außerhalb der Bundesrepublik Deutschland begangen wurden, und Verstöße gegen strafrechtliche Landesgesetze, mit Ausnahme der einschlägigen Vorschriften in den Landesdatenschutzgesetzen.

Die PKS enthält insbesondere Angaben über:

- Art und Zahl der erfassten Straftaten,
- Tatort und Tatzeit,
- Opfer und Schäden,
- Aufklärung der Straftat,
- Alter, Geschlecht, Nationalität und andere Merkmale der Tatverdächtigen.

Unter anderem folgende Faktoren begrenzen die Aussagekraft der PKS:

Dunkelfeld:

Das Dunkelfeld umfasst die *der Polizei **nicht** bekannt gewordene Kriminalität* und kann daher in der PKS nicht zum Ausdruck kommen. Wenn sich z. B. das Anzeigeverhalten der Bevölkerung oder die Verfolgungsintensität der Polizei verändert, so kann sich die Grenze zwischen Hell- und Dunkelfeld verschieben, ohne dass eine Änderung des Umfangs der tatsächlichen Kriminalität damit verbunden sein muss.

Erfassungs-/Bewertungskriterien:

- Die Erfassung in der PKS erfolgt vorrangig anhand gesetzlicher Tatbestände und nur eng begrenzt auch unter kriminologischen Gesichtspunkten. Bedeutsame deliktsübergreifende Erscheinungsformen wie z. B. die Organisierte Kriminalität können deshalb nicht ausgewiesen werden.
- Die Erfassung erfolgt bei Abgabe des Vorgangs an die Staatsanwaltschaft. Die Aktualität der PKS wird daher durch Straftaten mit langer Ermittlungsdauer gemindert.
- Die PKS beruht auf dem Erkenntnisstand bei Abschluss der polizeilichen Ermittlungen. Straftaten werden zum Teil von der Polizei, insbesondere wegen des unterschiedlichen Ermittlungsstandes, anders bewertet als von der Staatsanwaltschaft oder den Gerichten. Deswegen und auch wegen der unterschiedlichen Erfassungszeiträume und -grundsätze lässt sich die PKS nicht mit der Verurteiltenstatistik der Justiz vergleichen.
- Die PKS differenziert zwischen deutschen und nichtdeutschen Tatverdächtigen ohne Berücksichtigung des Migrationshintergrundes.

Folgende mögliche Einflussfaktoren können sich unter anderem auf die Entwicklung der Zahlen in der Polizeilichen Kriminalstatistik auswirken:

- Anzeigeverhalten (z. B. Versicherungsaspekt)
- polizeiliche Kontrolle
- statistische Erfassung
- Änderung des Strafrechts
- echte Kriminalitätsänderung

Die Polizeiliche Kriminalstatistik bietet also kein getreues Spiegelbild der Kriminalitätswirklichkeit, sondern eine je nach Deliktsart mehr oder weniger starke Annäherung an die Realität.

Die nachstehenden Aussagen beziehen sich, soweit nicht anders vermerkt, auf das Bundesland Bremen.

Gesamtkriminalität

Im Berichtsjahr sind im **Land Bremen** 86.814 (Vorjahr 93.007) Verbrechen und Vergehen bearbeitet worden. Das ist ein Rückgang von -6,7 % gegenüber 2011.

2008: Rückgang um	-1,5 %
2009: Rückgang um	-1,7 %
2010: Rückgang um	-4,2 %
2011: Zunahme um	+4,4 %

Für die Städte **Bremen** und **Bremerhaven** ergeben sich folgende Zahlen:

Stadtgemeinde Bremen:

2008: 80.133 Fälle =	Rückgang um	-0,2 %	=	-194 Fälle
2009: 78.856 Fälle =	Rückgang um	-1,6 %	=	-1.277 Fälle
2010: 73.912 Fälle =	Rückgang um	-6,3 %	=	-4.944 Fälle
2011: 77.264 Fälle =	Zunahme um	+ 4,5 %	=	+3.352 Fälle
2012: 72.913 Fälle =	Rückgang um	- 5,3 %	=	-4.351 Fälle

Stadt Bremerhaven:

2008: 14.570 Fälle =	Rückgang um	-5,2 %	=	-1.224 Fälle
2009: 14.208 Fälle =	Rückgang um	-2,5 %	=	-362 Fälle
2010: 15.175 Fälle =	Zunahme um	+6,8 %	=	+967 Fälle
2011: 15.633 Fälle =	Zunahme um	+3,0 %	=	+458 Fälle
2012: 15.633 Fälle =	Rückgang um	-11,6 %	=	-1.853 Fälle

Aufgeklärt wurden im **Land Bremen** 43.478 Fälle = 50,1 %
(Vorjahr: 44.229 Fälle = 47,6 %)

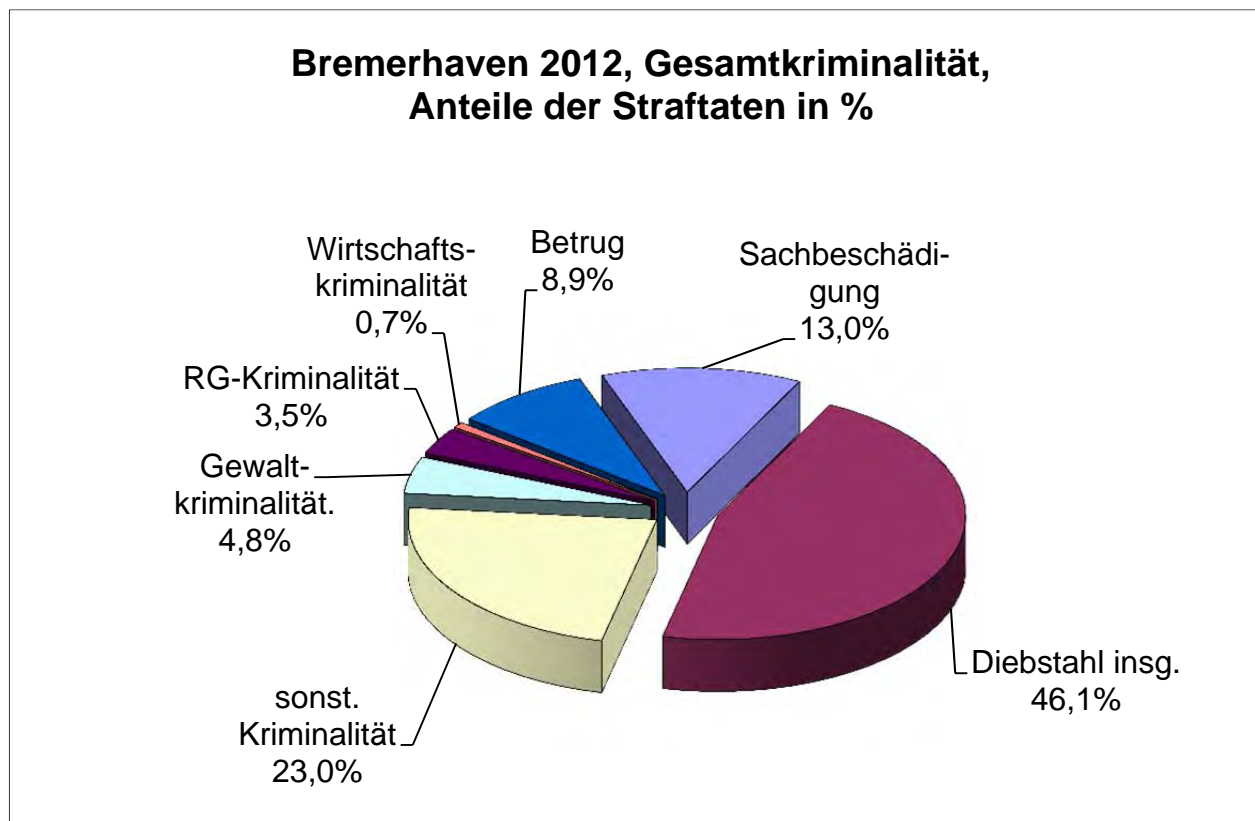
Davon entfallen auf die **Stadt Bremen** 36.089 Fälle = 49,5 %
(Vorjahr: 36.229 Fälle = 46,9 %)

und auf die **Stadt Bremerhaven** 7.282 Fälle = 52,8 %
(Vorjahr: 7.911 Fälle = 50,6 %)

Die Wohnbevölkerung im **Land Bremen** hat um 0,09 % (+595 Einwohner) auf 661.301 (Stand: 31.12.2011 - Stat. Landesamt Bremen) Einwohner zugenommen.

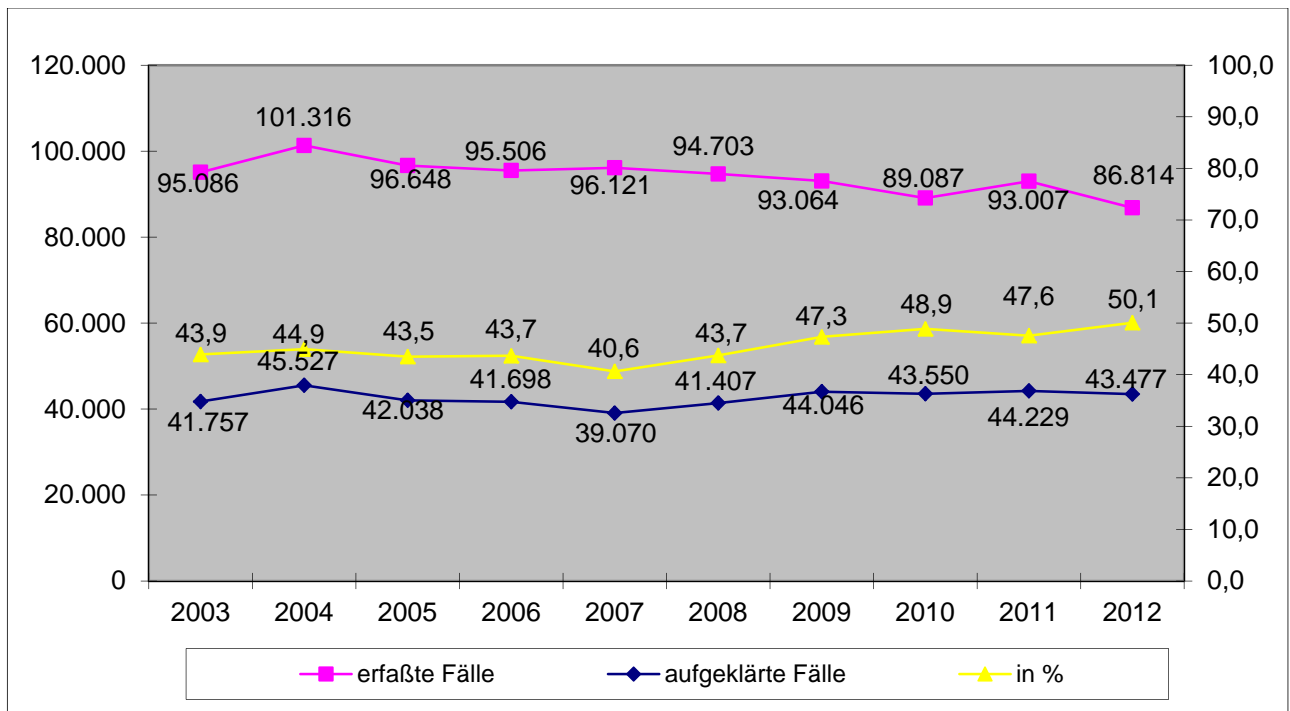
Daraus ergibt sich eine **Häufigkeitsziffer** (HZ) von: 13.128
(HZ = Anzahl der auf 100.000 Einwohner entfallenden Straftaten)

Anteil der Straftaten

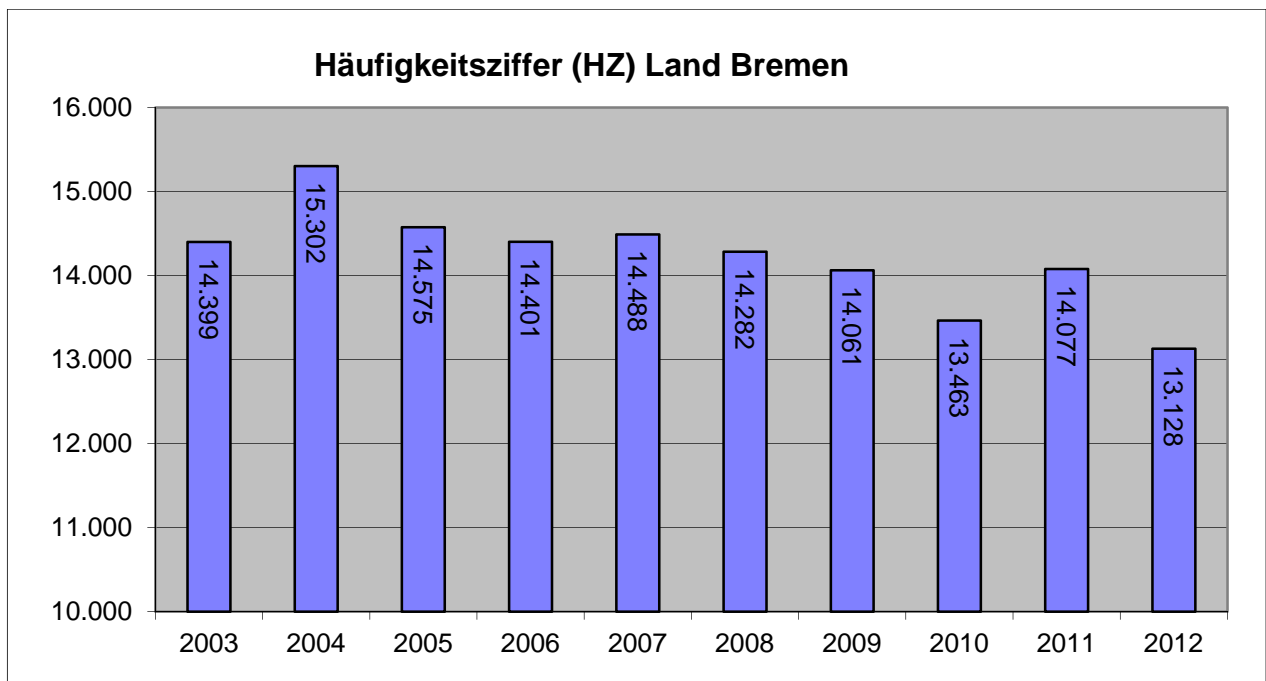


Gesamtkriminalität
erfasste Fälle und Aufklärungsquoten (10 Jahre)
Land Bremen

	erfasste Fälle	Aufklärung		Zu- / Abnahme	
		aufgeklärte Fälle	in %	absolut	in %
2003	95.086	41.757	43,9	-193	-0,2
2004	101.316	45.527	44,9	6.230	6,6
2005	96.648	42.038	43,5	-4.668	-4,6
2006	95.506	41.698	43,7	-1.142	-1,2
2007	96.121	39.070	40,6	615	0,6
2008	94.703	41.407	43,7	-1.418	-1,5
2009	93.064	44.046	47,3	-1.639	-1,7
2010	89.087	43.550	48,9	-3.977	-4,3
2011	93.007	44.229	47,6	3.920	4,4
2012	86.814	43.477	50,1	-6.193	-6,7



Kriminalitätshäufigkeitsziffer



	Land Bremen	Stadt Bremen	Bremerhaven
2003	14.399	14.668	13.185
2004	15.302	15.835	12.874
2005	14.575	14.996	12.641
2006	14.401	14.744	12.803
2007	14.488	14.689	13.544
2008	14.282	14.629	12.635
2009	14.061	14.407	12.408
2010	13.463	13.495	13.308
2011	14.077	14.116	13.790
2012	13.128	13.298	12.197

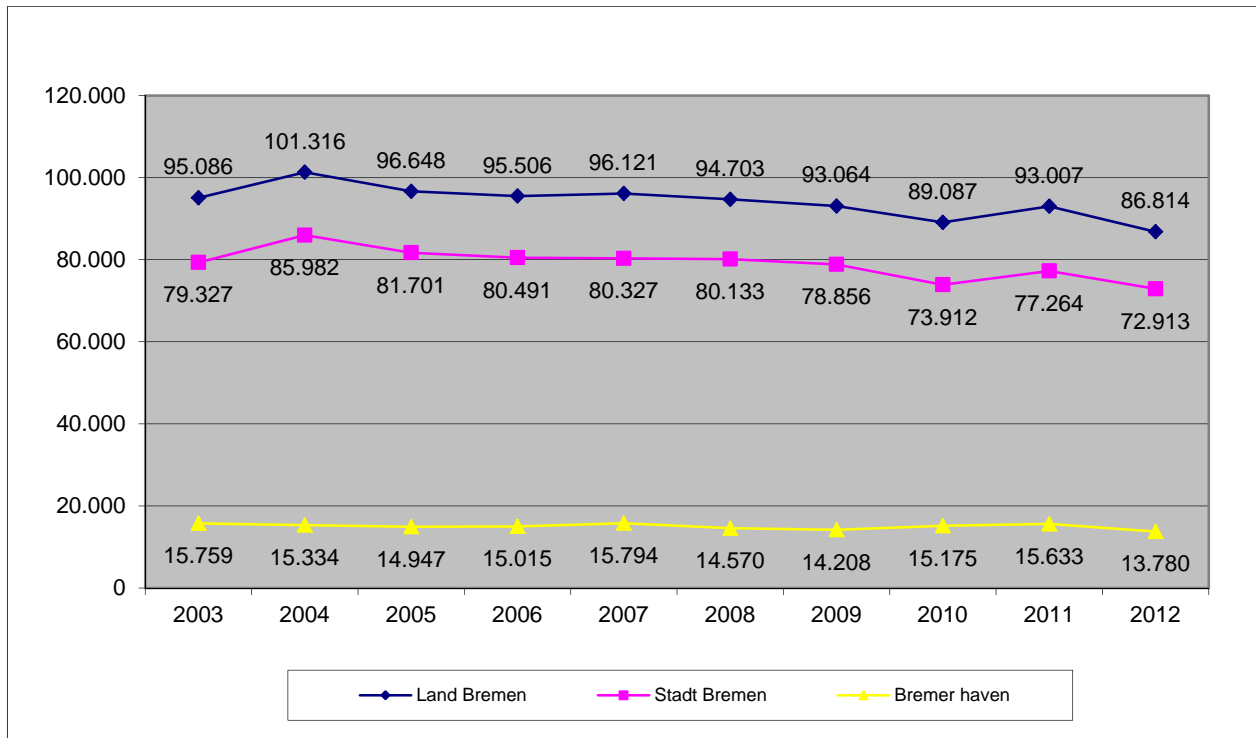
Straftaten gesamt

	erfasste Fälle			aufgeklärte Fälle					
				absolut			in %		
	Land Bremen	Stadt Bremen	Bremer- haven	Land Bremen	Stadt Bremen	Bremer- haven	Land Bremen	Stadt Bremen	Bremer- haven
2003	95.086	79.327	15.759	41.757	33.866	7.891	43,9	42,7	50,1
2004	101.316	85.982	15.334	45.527	37.822	7.705	44,9	44,0	50,2
2005	96.648	81.701	14.947	42.038	34.317	7.721	43,5	42,0	51,7
2006	95.506	80.491	15.015	41.698	34.029	7.669	43,7	42,3	51,1
2007	96.121	80.327	15.794	39.070	31.287	7.783	40,6	38,9	49,3
2008	94.703	80.133	14.570	41.407	34.495	6.912	43,7	43,0	47,4
2009	93.064	78.856	14.208	44.046	36.566	7.480	47,3	46,4	52,6
2010	89.087	73.912	15.175	43.550	35.651	7.899	48,9	48,2	52,1
2011	93.007	77.264	15.633	44.229	36.229	7.911	47,6	46,9	50,6
2012	86.814	72.913	13.780	43.478	36.089	7.282	50,1	49,5	52,8

	Zu-/ Abnahme					
	absolut			in %		
	Land Bremen	Stadt Bremen	Bremer- haven	Land Bremen	Stadt Bremen	Bremer- haven
2003	409	-470	879	0,4	-0,6	5,9
2004	6.230	6.655	-425	6,6	8,4	-2,7
2005	-4.668	-4.281	-387	-4,6	-5,0	-2,5
2006	-1.142	-1.210	68	-1,2	-1,5	0,5
2007	615	-164	779	0,6	-0,2	5,2
2008	-1.418	-194	-1.224	-1,5	-0,2	-7,7
2009	-1.639	-1.277	-362	-1,7	-1,6	-2,5
2010	-3.977	-4.944	967	-4,3	-6,3	6,8
2011	3.920	3.352	458	4,4	4,5	3,0
2012	-6.193	-4.351	-1.853	-6,7	-5,6	-11,9

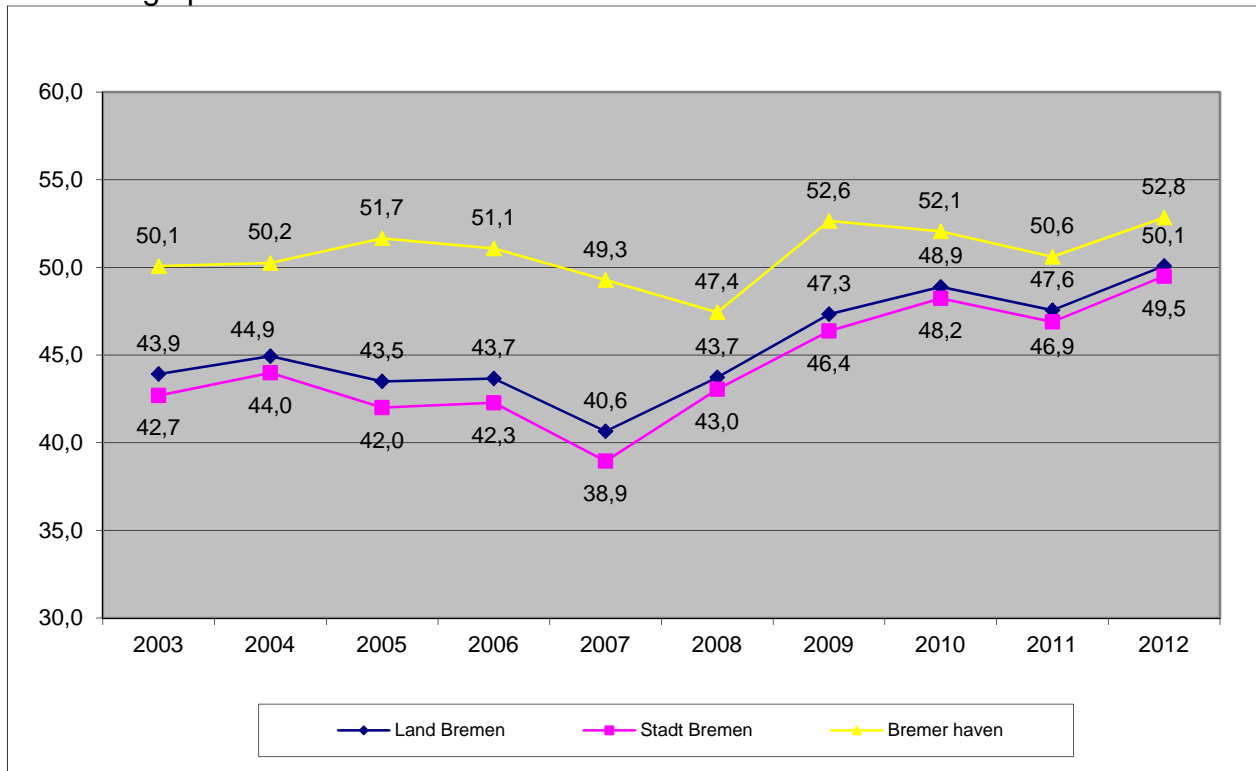
Entwicklung der Gesamtkriminalität

Fallzahlen



n

Aufklärungsquoten



Gewaltkriminalität

Unter Gewaltkriminalität sind alle Fälle von Mord, Totschlag, Vergewaltigung u. sexuelle Nötigung, Raubdelikte, Körperverletzungsdelikte ohne einfache Körperverletzung, Erpressung, Geiselnahme und Angriff auf den Luft- und Seeverkehr zusammengefasst.

Die Gewaltkriminalität nahm im **Land Bremen** um +3,8 % auf 3.603 Taten zu (Vorjahr = 3.470 Fälle).

In der **Stadt Bremen** waren es mit 2.943 Fällen +7,1 % mehr als im Vorjahr (Vorjahr = 2.749 Fälle).

In **Bremerhaven** ging die Zahl der angezeigten Fälle um -8,2 % auf 660 zurück. (Vorjahr = 719 Fälle).

Die Aufklärungsquote für die Gewaltkriminalität betrug

im Land Bremen	63,4 %,
in der Stadt Bremen	61,4 %,
in der Stadt Bremerhaven	72,0 %.

Der Anteil der Gewaltkriminalität an der Gesamtkriminalität beträgt im **Land Bremen** 4,2%, in der **Stadt Bremen** 4,0% und in **Bremerhaven** 4,8%. Er hat sich damit gegenüber dem Vorjahr jeweils leicht erhöht.

Mord und Totschlag

Die polizeiliche Kriminalstatistik weist im **Land Bremen** 9 Fälle von vollendetem Mord und Totschlag auf, (Vorjahr = 5 Fälle), davon in der

Stadt Bremen: 5 Fälle von vollendetem Mord und Totschlag und in
Bremerhaven: 4 Fälle von vollendetem Mord und Totschlag

Hinzu kommen im **Land Bremen** 23 Versuche (Vorjahr = 25). Davon entfielen 16 versuchte Taten auf die **Stadt Bremen** und 7 versuchte Taten auf die **Stadt Bremerhaven**.

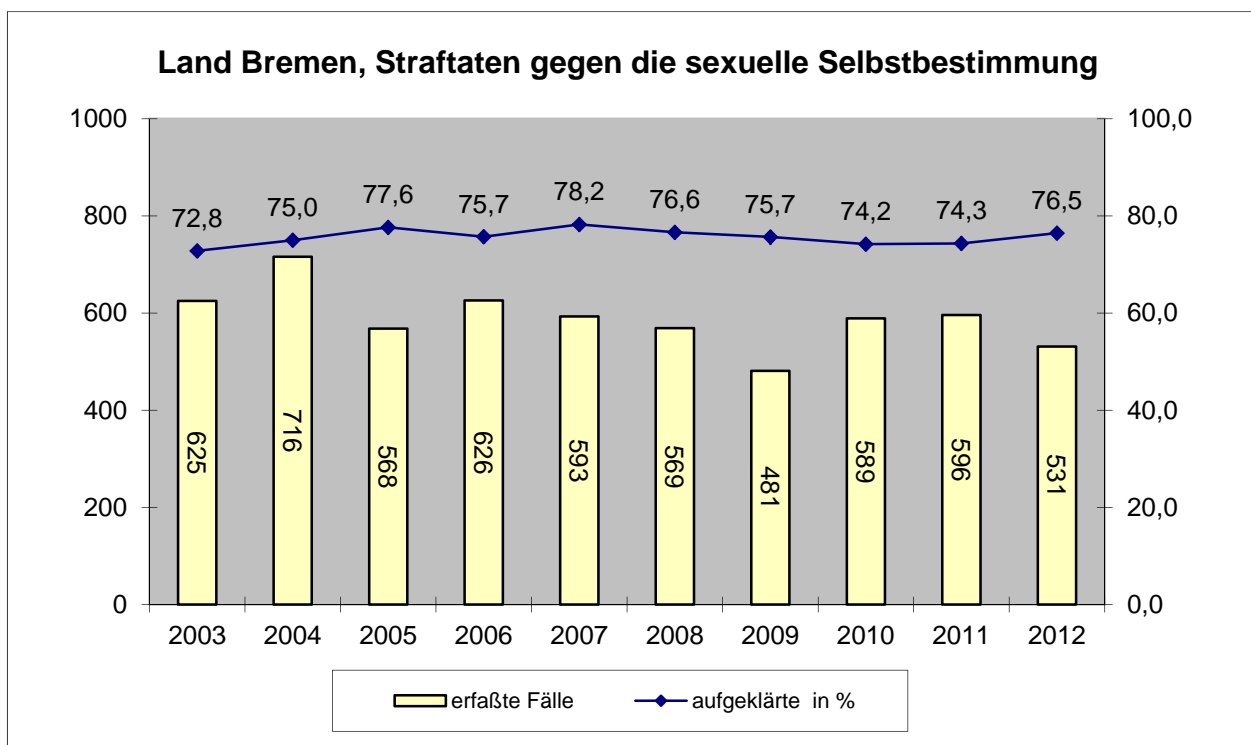
Die Aufklärungsquote bei Mord und Totschlag (einschließlich der Versuche) beträgt im

Land Bremen:	96,9 %	(Vorjahr = 103,3 %) und in der
Stadt Bremen:	100,0 %	(Vorjahr = 104,5 %) sowie in
Bremerhaven:	90,9 %	(Vorjahr = 100,0 %).

Aufklärungsquoten über 100 % ergeben sich, wenn Fälle aus den Vorjahren im aktuellen Berichtsjahr aufgeklärt werden.

Straftaten gegen die sexuelle Selbstbestimmung

	PKS 100000	Aufklärung		Tatverdächtige	dav. Nichtdeutsche	
Land Bremen	erfasste Fälle	aufgeklärte Fälle	in %	insgesamt	absolut	in %
2003	625	455	72,8	396	107	27,0
2004	716	537	75,0	488	114	23,4
2005	568	441	77,6	401	95	23,7
2006	626	474	75,7	449	107	23,8
2007	593	464	78,2	444	122	27,5
2008	569	436	76,6	451	120	26,6
2009	481	364	75,7	377	106	28,1
2010	589	437	74,2	462	118	25,5
2011	596	443	74,3	435	115	26,4
2012	531	406	76,5	396	102	25,8



Vergewaltigung

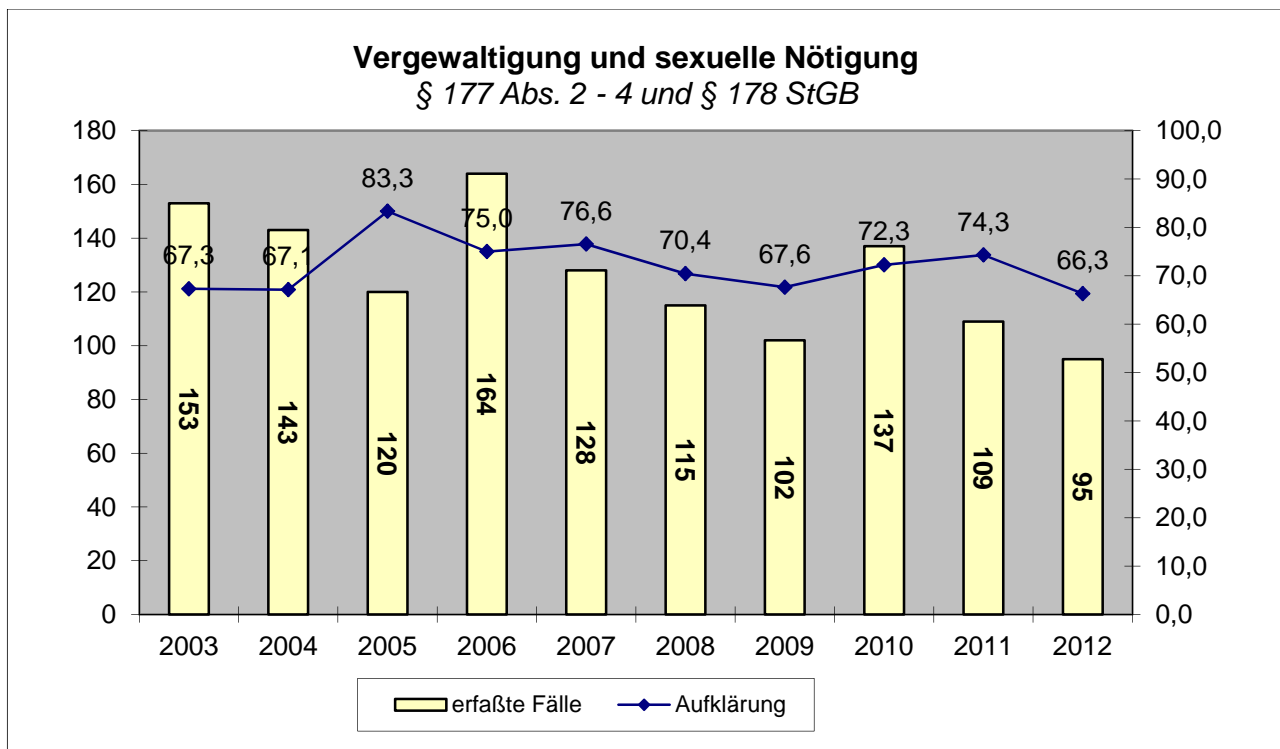
Die Anzahl der abschließend bearbeiteten Vergewaltigungen und sexuellen Nötigungen hat gegenüber dem Vorjahr im **Land Bremen** um -12 Fälle (-12,8 %) auf 95 Fälle abgenommen. (Vorjahr = 109 Fälle)

	2008	2009	2010	2011	2012
Bremen	98	80	115	90	82
Bremerhaven	17	22	22	19	13

Von 95 Fällen im **Land Bremen** konnten 63 Fälle = 66,3 % aufgeklärt werden; in der **Stadt Bremen** wurden 52 Fälle = 63,4 % der Fälle aufgeklärt und in der **Stadt Bremerhaven** wurden 11 Fälle = 84,6 % aufgeklärt.

Land Bremen	(111000*) Fälle	Aufklärung		Tatverdächtige	dav. Nichtdeutsche	
		Fälle	in %	insgesamt	absolut	in %
2003	153	103	67,3	105	37	35,2
2004	143	96	67,1	112	46	41,1
2005	120	100	83,3	101	37	36,6
2006	164	123	75,0	127	46	36,2
2007	128	98	76,6	106	46	43,4
2008	115	81	70,4	100	40	40,0
2009	102	69	67,6	78	27	34,6
2010	137	99	72,3	122	45	36,9
2011	109	81	74,3	90	33	36,7
2012	95	63	66,3	73	33	45,2

* = § 177 StGB, Abs.2 - 4, § 178 StGB



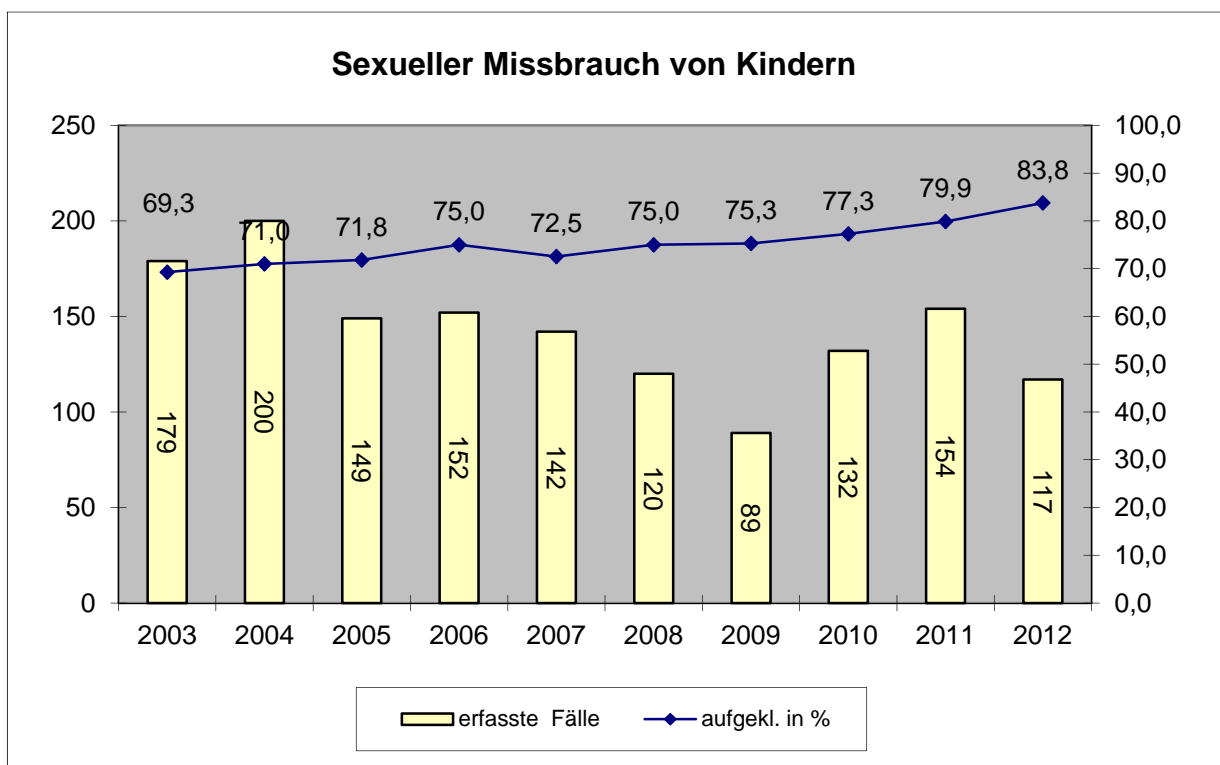
Weitere Sittlichkeitsdelikte

Der **sexuelle Missbrauch** von Kindern ist im Berichtsjahr mit 117 Fällen verzeichnet und weist gegenüber dem Vorjahr einen Rückgang von -37 Fällen auf, das sind -24,0 % (Vorjahr = 154 Fälle).

Stadt Bremen = 82 Fälle = -43 Fälle = -34,4 % (Vorjahr = 125 Fälle)
Bremerhaven = 33 Fälle = +4 Fälle = +13,8 % (Vorjahr = 29 Fälle)

Aufgeklärt wurden im **Land Bremen** 83,8 % der Fälle = 98 Fälle;
in der **Stadt Bremen** 81,7 % der Fälle = 67 Fälle;
und in **Bremerhaven** 87,9 % der Fälle = 29 Fälle.

Land Bremen	131000	Aufklärung		Tatverdächtige					dav. Nichtdeutsche	
	erfasste Fälle	aufgekl. Fälle	in %	insgesamt	Erw	Hw	Jug	Kind	absolut	in %
2003	179	124	69,3	113	82	10	15	6	28	24,8
2004	200	142	71,0	109	81	3	16	9	16	14,7
2005	149	107	71,8	95	78	4	11	2	10	10,5
2006	152	114	75,0	105	85	4	8	8	20	19,0
2007	142	103	72,5	101	66	9	15	11	21	20,8
2008	120	90	75,0	89	69	5	7	8	9	10,1
2009	89	67	75,3	68	44	7	11	6	15	22,1
2010	132	102	77,3	106	79	5	10	12	24	22,6
2011	154	123	79,9	107	70	6	27	4	20	18,7
2012	117	98	83,8	92	67	5	11	9	13	14,1



Bei der **Förderung sexueller Handlungen Minderjähriger oder Ausbeuten von Prostituierten** (PKS 141000) wurden im **Land Bremen** 2 Fälle bekannt (Vorjahr = 3 Fälle), davon in der **Stadt Bremen** 1 Fall, in der **Stadt Bremerhaven** 1 Fall. Die Aufklärungsquote betrug 50,0 %.

Die **Zuhälterei** (PKS 142000) wurde im **Land Bremen** mit 5 Fällen (Vorjahr = 3 Fälle) im Berichtsjahr registriert. 2 Fälle in der **Stadt Bremen**, in der **Stadt Bremerhaven** 3 Fälle. Alle Fälle (100,0 %) wurden aufgeklärt.

Der **Menschenhandel zum Zweck der sexuellen Ausbeutung** (PKS 236000) wurde im Land Bremen mit 30 Fällen festgestellt (Vorjahr = 38 Fälle), 25 Fälle in Bremen, 5 Fälle in Bremerhaven. Davon wurden 23 Fälle (76,7 %) aufgeklärt.

Raubkriminalität

Der **Raub** einschließlich räuberischer Erpressung (PKS 210000) nahm im **Land Bremen** um +64 Fälle auf 1.383 Fälle zu. Dies entspricht einer Zunahme von +4,9 % gegenüber dem Vorjahr (Vorjahr = 1.319 Fälle).

In der **Stadt Bremen** sind die Fallzahlen der Raubkriminalität mit 1.131 Fällen um +121 Fälle gegenüber dem Vorjahr gestiegen (+12,0 %), (Vorjahr = 1010 Fälle).
In der **Stadt Bremerhaven** nahmen die Fallzahlen um -56 Fälle (-18,2 %) auf 252 Fälle ab (Vorjahr = 308 Fälle).

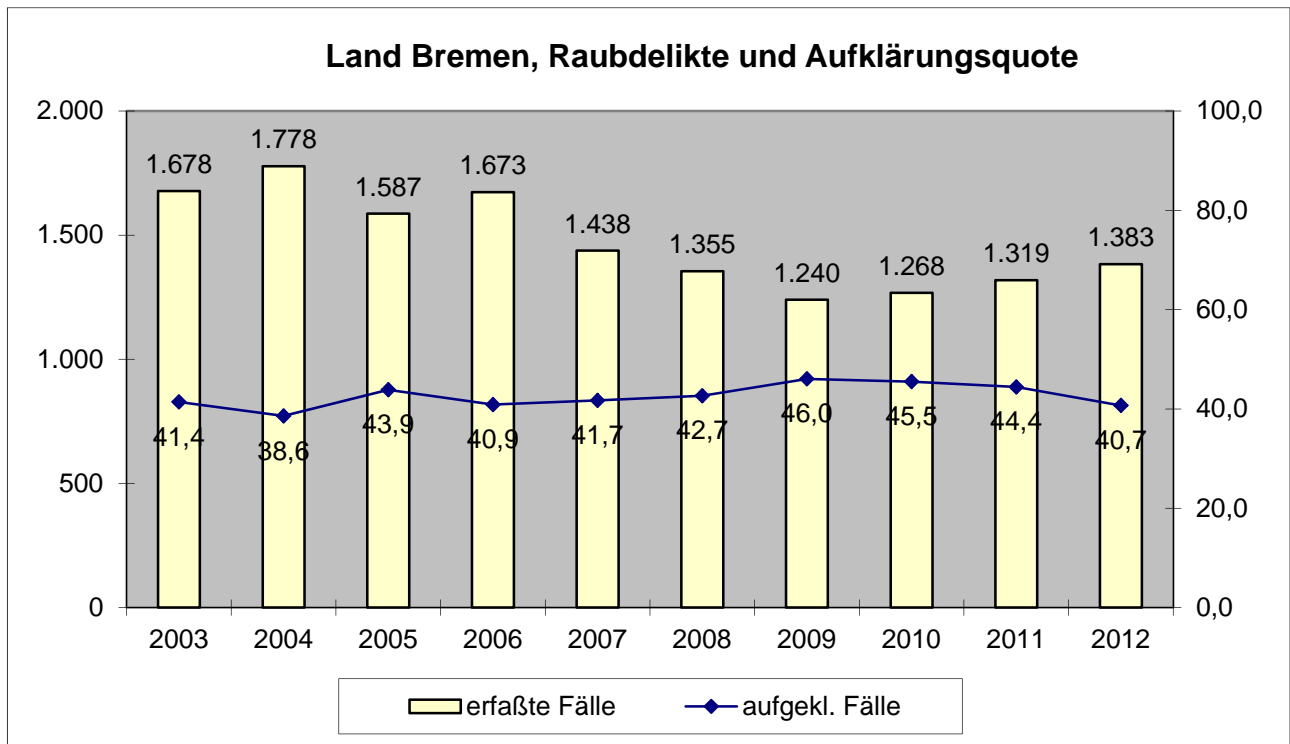
Die **Aufklärungsquoten** betragen:

im **Land Bremen** = 40,7 % (Vorjahr = 44,4 %)
in der **Stadt Bremen** = 36,7 % (Vorjahr = 43,2 %)
und in **Bremerhaven** = 58,7 % (Vorjahr = 48,4 %)

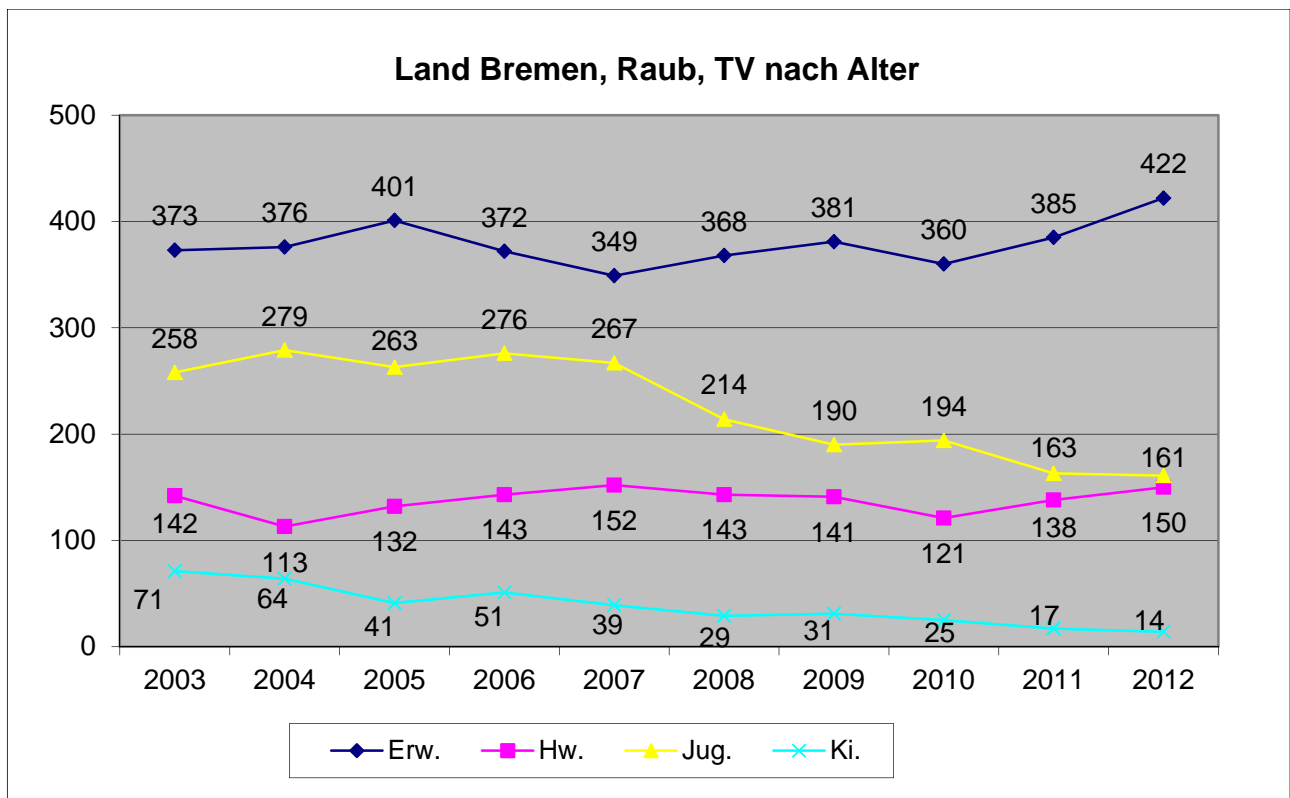
Raub insgesamt, einschließlich räuberischer Erpressung und räuberischem Angriff auf Kraftfahrer

Land Bremen																			
PKS	erf.	aufgekl. Fälle		Tatverdächtige insg.					davon nichtdeutsche TV					davon deutsche TV					
210000	Fälle	absol.	in %	insg.	Erw.	Hw.	Jug.	Ki.	ges.	Erw.	Hw.	Jug.	Ki.	ges.	Erw.	Hw.	Jug.	Ki.	
2003	1.678	695	41,4	844	373	142	258	71	342	134	60	115	33	502	239	82	143	38	
2004	1.778	686	38,6	832	376	113	279	64	324	123	45	123	33	508	253	68	156	31	
2005	1.587	696	43,9	837	401	132	263	41	295	123	59	96	17	542	278	73	167	24	
2006	1.673	684	40,9	842	372	143	276	51	305	125	53	107	20	537	247	90	169	31	
2007	1.438	600	41,7	807	349	152	267	39	306	127	60	105	14	501	222	92	162	25	
2008	1.355	578	42,7	754	368	143	214	29	263	122	45	83	13	491	246	98	131	16	
2009	1.240	571	46,0	743	381	141	190	31	240	121	50	61	15	503	260	91	129	16	
2010	1.268	577	45,5	700	360	121	194	25	242	127	45	60	10	458	233	76	134	15	
2011	1.319	586	44,4	703	385	138	163	17	251	151	45	51	4	452	234	93	112	13	
2012	1.383	563	40,7	747	422	150	161	14	265	150	54	58	3	482	272	96	103	11	

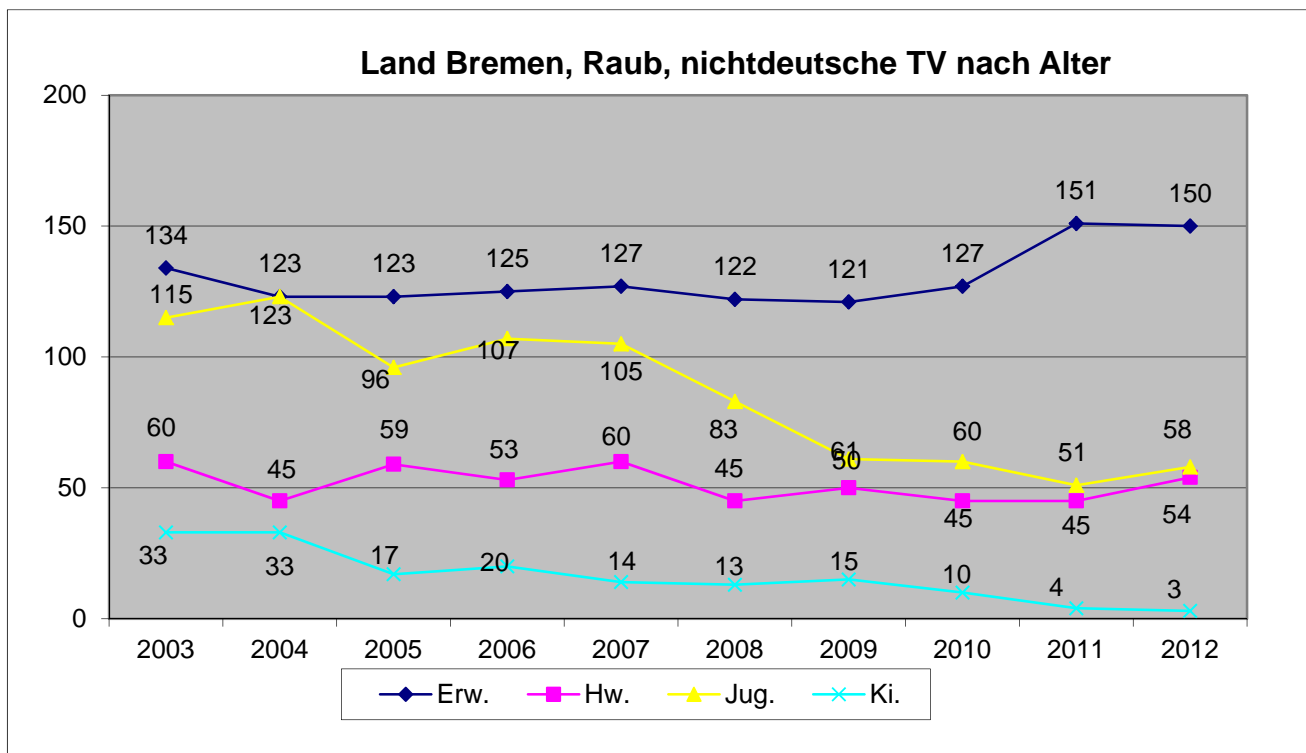
Fälle und Aufklärungsquote beim Raub (PKS 210000)



Tatverdächtige nach Alter beim Raub (PKS 210000)



davon Nichtdeutsche Tatverdächtige nach Alter

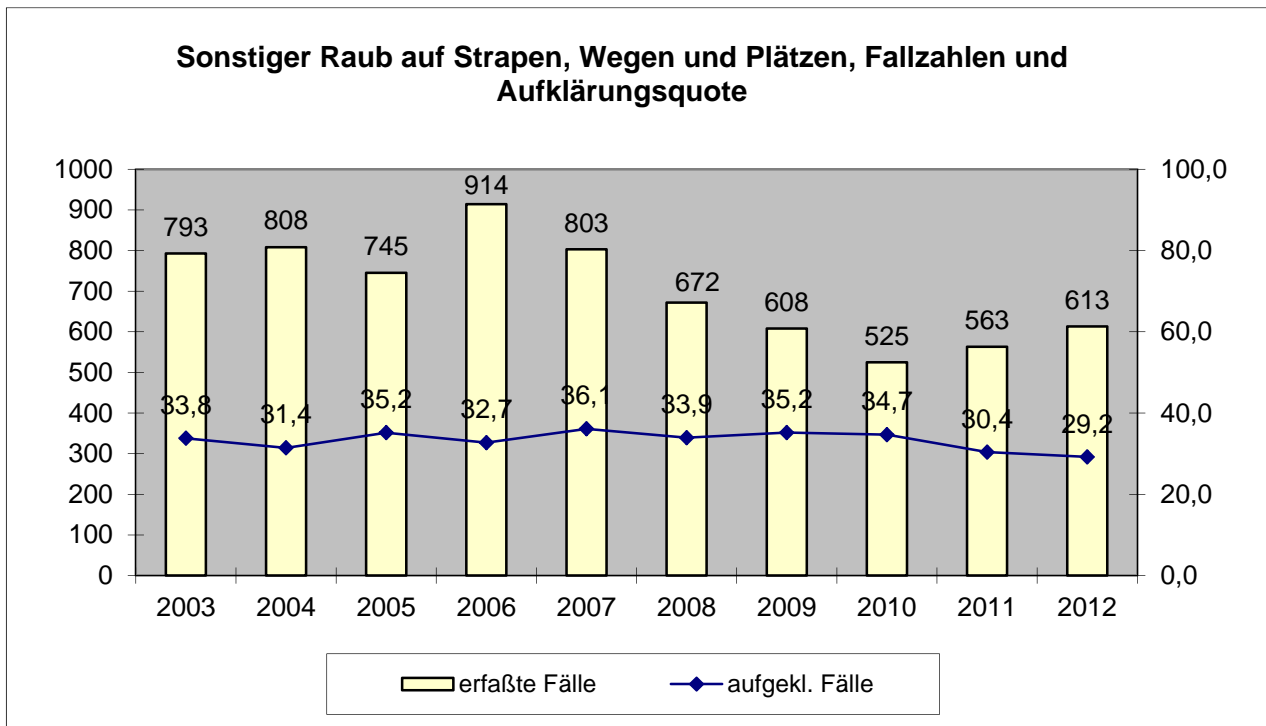


sonstiger Raub auf Straßen, Wegen und Plätzen (Straßenraub):

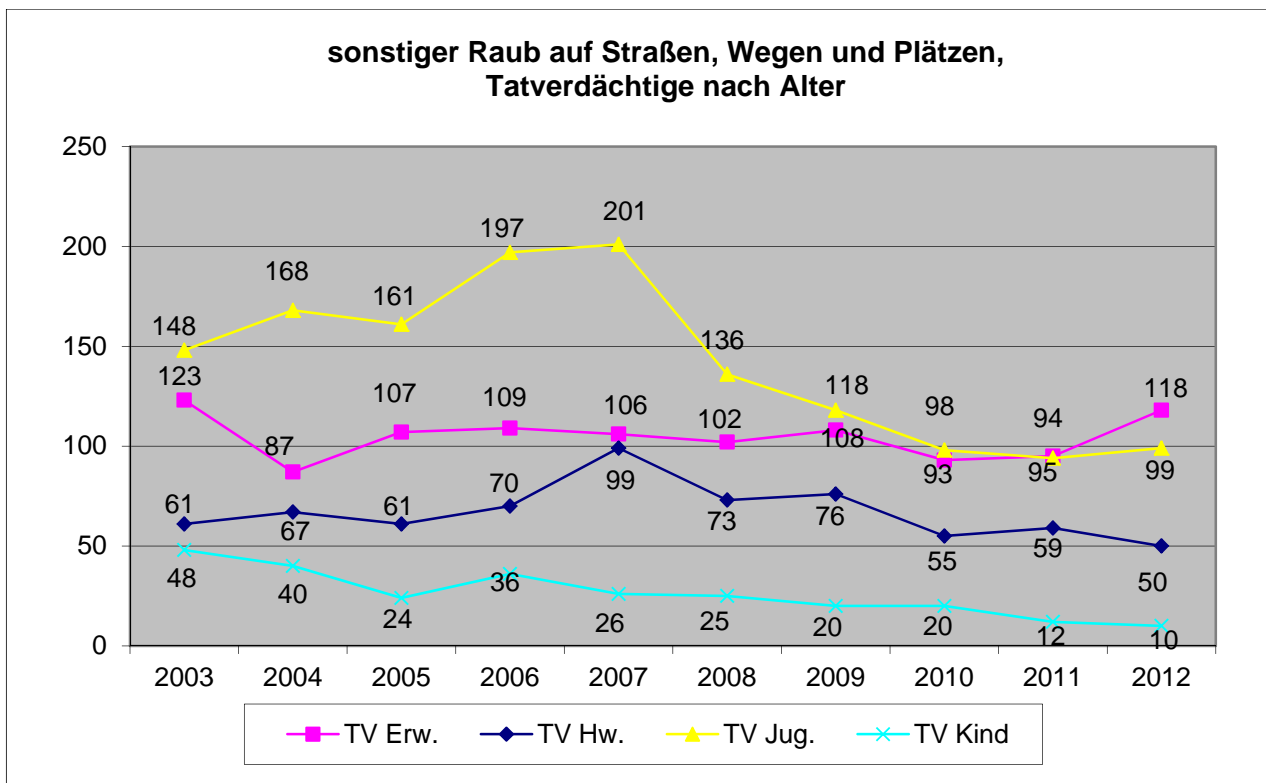
Land Bremen: 613 Fälle (Vorjahr = 563 Fälle) Zunahme um +8,9 %
Stadt Bremen: 511 Fälle (Vorjahr = 423 Fälle) Zunahme um +20,8 %
Bremerhaven: 102 Fälle (Vorjahr = 139 Fälle) Abnahme um -26,6 %

Land Bremen				sonst. Raub auf Str., Wegen und Plätzen - PKS 217000							
	erfasste Fälle	aufgekl. Fälle		TV					TV	Nichtdeutsche TV	
		absolut	in %	insg.	Erw.	Hw.	Jug.	Kind	bis 21	absolut	in %
2003	793	268	33,8	380	123	61	148	48	257	161	42,4
2004	808	254	31,4	362	87	67	168	40	275	150	41,4
2005	745	262	35,2	353	107	61	161	24	246	135	38,2
2006	914	299	32,7	412	109	70	197	36	303	159	38,6
2007	803	290	36,1	432	106	99	201	26	326	183	42,4
2008	672	228	33,9	336	102	73	136	25	234	109	32,4
2009	608	214	35,2	322	108	76	118	20	214	92	28,6
2010	525	182	34,7	266	93	55	98	20	173	95	35,7
2011	563	171	30,4	260	95	59	94	12	165	91	35,0
2012	613	179	29,2	277	118	50	99	10	159	100	36,1

Fälle und Aufklärungsquote beim Straßenraub (PKS 217000)



Tatverdächtige nach Alter beim Straßenraub (PKS 217000)



Gefährliche und schwere Körperverletzung

Im Berichtsjahr hat die Zahl der erfassten Fälle im **Land Bremen** um 4,0 % auf 2.091 Fälle (+81 Fälle) zugenommen (Vorjahr = 2.010 Fälle).

In der **Stadt Bremen** wurden 1.706 Fälle (+81 Fälle mehr als im Vorjahr, Vorjahr: 1.625 Fälle, = +5,0 %) und in der **Stadt Bremerhaven** 384 Fälle (Vorjahr = 384 Fälle), keine Veränderung zum Vorjahr, registriert.

Die Aufklärungsquoten betragen:

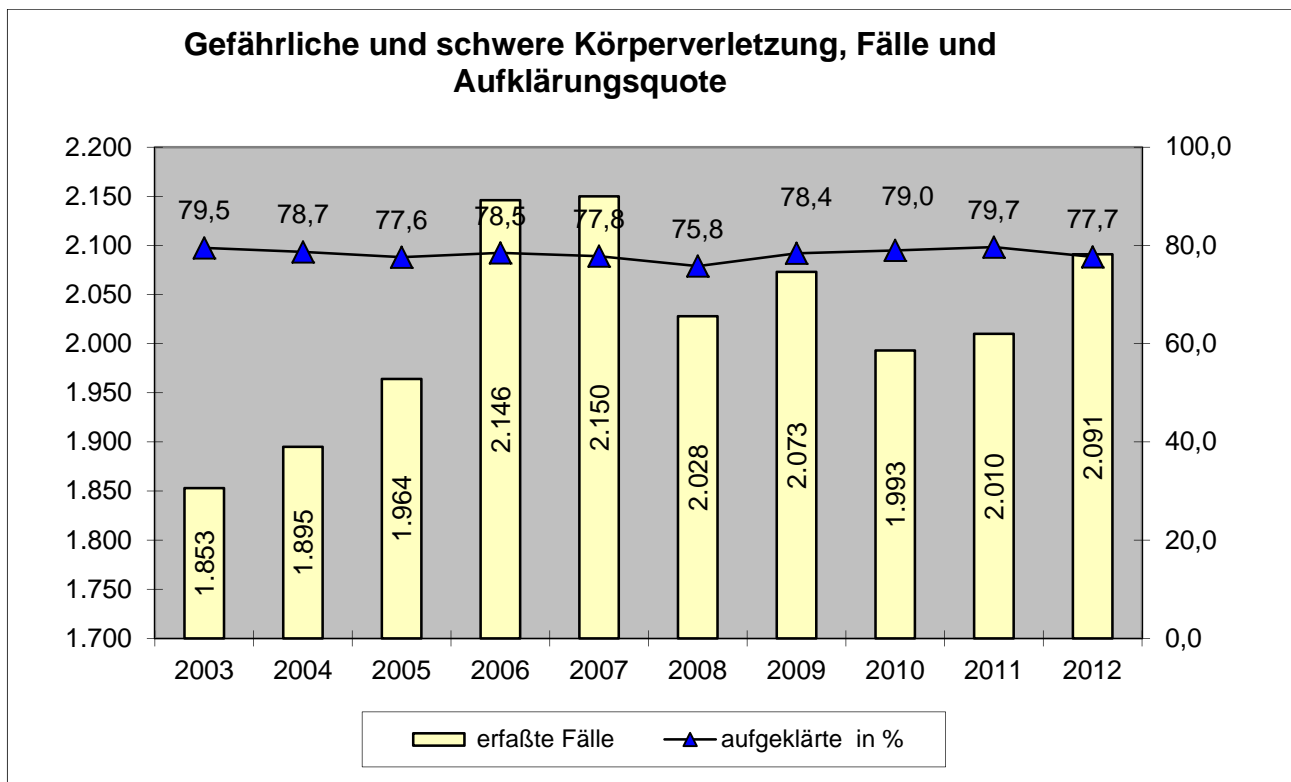
Land Bremen: 1.624 aufgeklärte Fälle = 77,7 % (Vorjahr = 79,7 %)
Stadt Bremen: 1.318 aufgeklärte Fälle = 77,2 % (Vorjahr = 79,8 %)
Bremerhaven: 306 aufgeklärte Fälle = 79,7 % (Vorjahr = 78,9 %)

Die Anteile der schweren und gefährlichen Körperverletzung an der Gesamtkriminalität betragen in %:

	2008	2009	2010	2011	2012
Land Bremen:	2,14	2,23	2,24	2,16	2,41
Stadt Bremen:	2,09	2,11	2,15	2,10	2,34
Bremerhaven:	2,44	2,86	2,68	2,46	2,79

Land Bremen		Aufklärung		Tatverdächtige	dav. Nichtdeutsche	
PKS 222000	erfasste Fälle	aufgeklärte Fälle	in %	insgesamt	absolut	in %
2003	1.853	1.473	79,5	2.022	743	36,7
2004	1.895	1.491	78,7	2.021	705	34,9
2005	1.964	1.524	77,6	2.155	651	30,2
2006	2.146	1.684	78,5	2.305	760	33,0
2007	2.150	1.673	77,8	2.371	788	33,2
2008	2.028	1.537	75,8	2.225	650	29,2
2009	2.073	1.625	78,4	2.275	716	31,5
2010	1.993	1.574	79,0	2.281	698	30,6
2011	2.010	1.601	79,7	2.186	723	33,1
2012	2.091	1.624	77,7	2.287	757	33,1

Anzahl der Fälle von gefährlicher und schwerer Körperverletzung



Diebstahlskriminalität

Die Anzahl der bekannt gewordenen Diebstähle insgesamt hat im Berichtsjahr abgenommen. Es wurden mit 39.756 Fällen im **Land Bremen** -13,7 % (-6.302) weniger Fälle erfasst als im Vergleichszeitraum des Vorjahres. Vorjahr = 46.058 Fälle.

In der **Stadt Bremen** lag die Diebstahlskriminalität mit insgesamt 33.379 Fällen um -4.814 Fälle oder -12,6 % niedriger als im Vorjahr (38.193 Fälle).

In **Bremerhaven** waren es mit 6.351 Fällen -1.498 Fälle (-19,1%) weniger als im Vorjahr. Vorjahr = 7.849 Fälle.

Die **Aufklärungsquoten** in % betragen:

	2008	2009	2010	2011	2012
Land Bremen	20,1	22,5	24,0	23,1	24,9
Stadt Bremen	18,7	21,2	22,9	21,6	23,9
Bremerhaven	28,1	30,8	29,3	30,5	29,4

Bei der Diebstahlskriminalität im **Land Bremen** verzeichnen

	2008	2009	2010	2011	2012
die Diebstähle an/aus Kfz *50*00	10.669	8.930	6.982	7.173	7.322
die D. in/aus Warenhäusern *26*00	6.769	7.553	7.387	7.349	6.272
die Diebstähle von Fahrrädern ***300	8.116	8.435	6.968	7.598	6.114
insgesamt	25.554	24.918	21.337	22.120	21.720

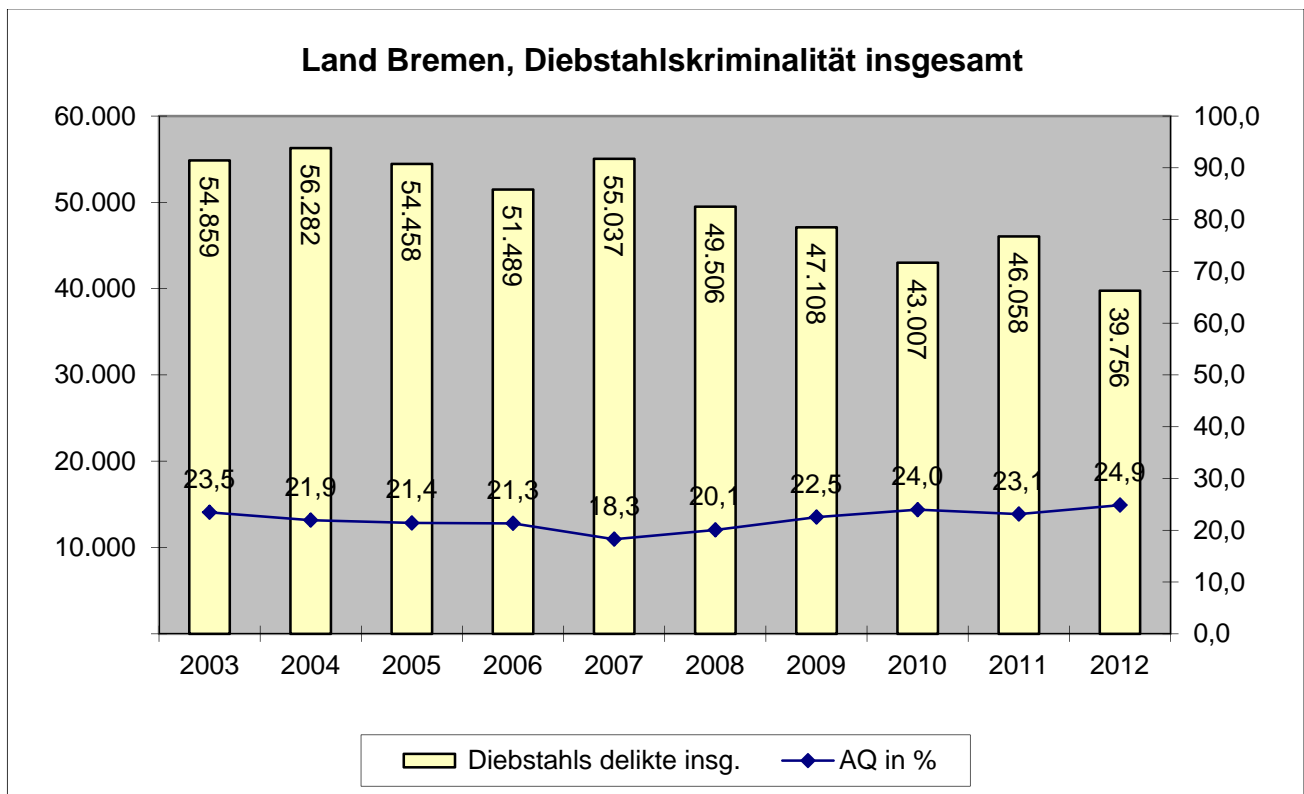
den größten Anteil.

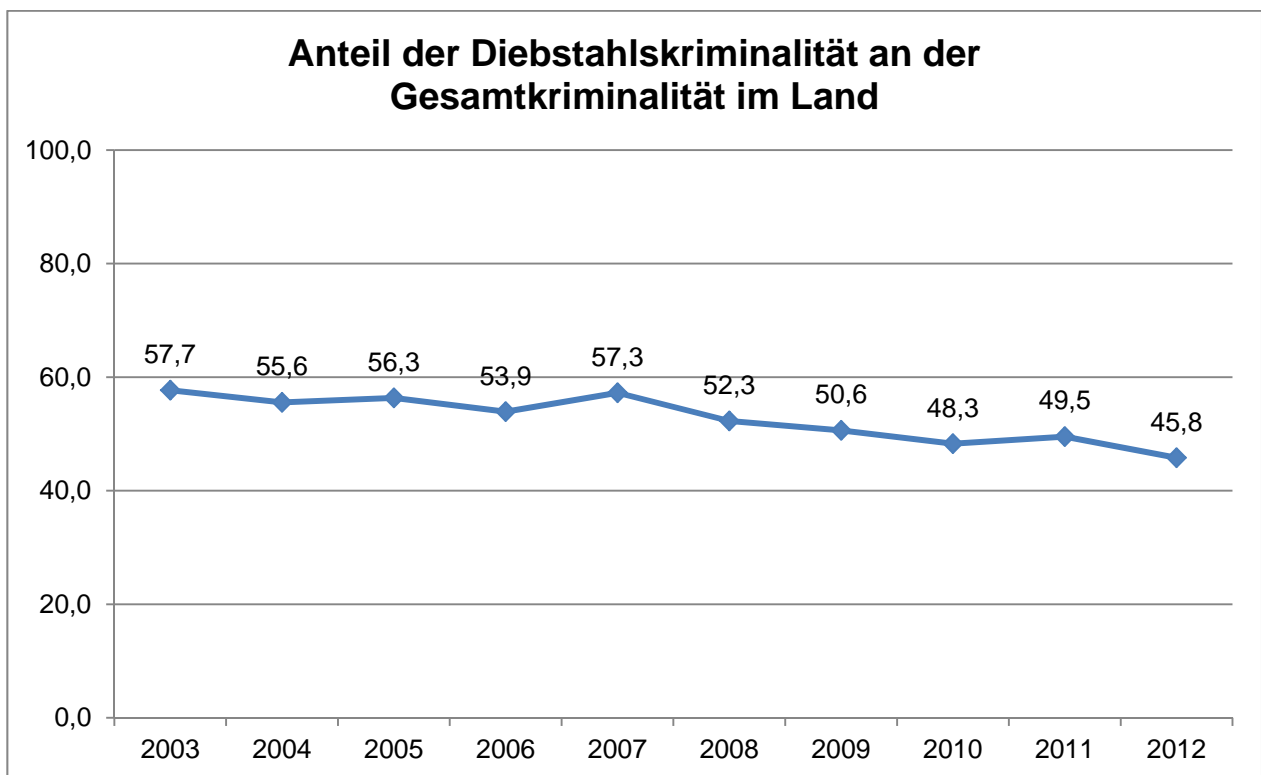
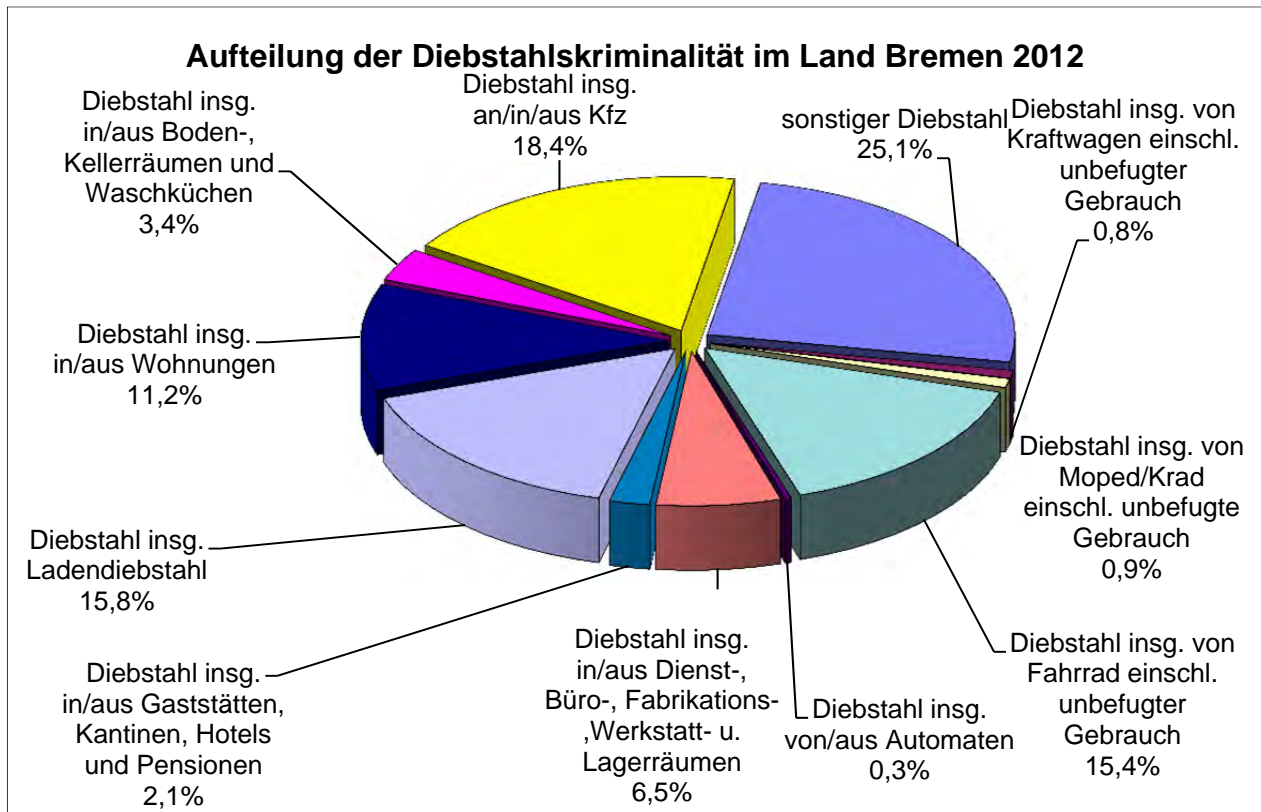
Diese drei Deliktgruppen haben einen Anteil

	2008	2009	2010	2011	2012
an der Gesamtdiebstahlskriminalität von	51,6 %	52,9 %	49,6 %	48,0 %	54,6 %
an der Gesamtkriminalität von	27,0 %	26,8 %	23,9 %	23,8 %	25,0 %

Diebstahlsdelikte insgesamt

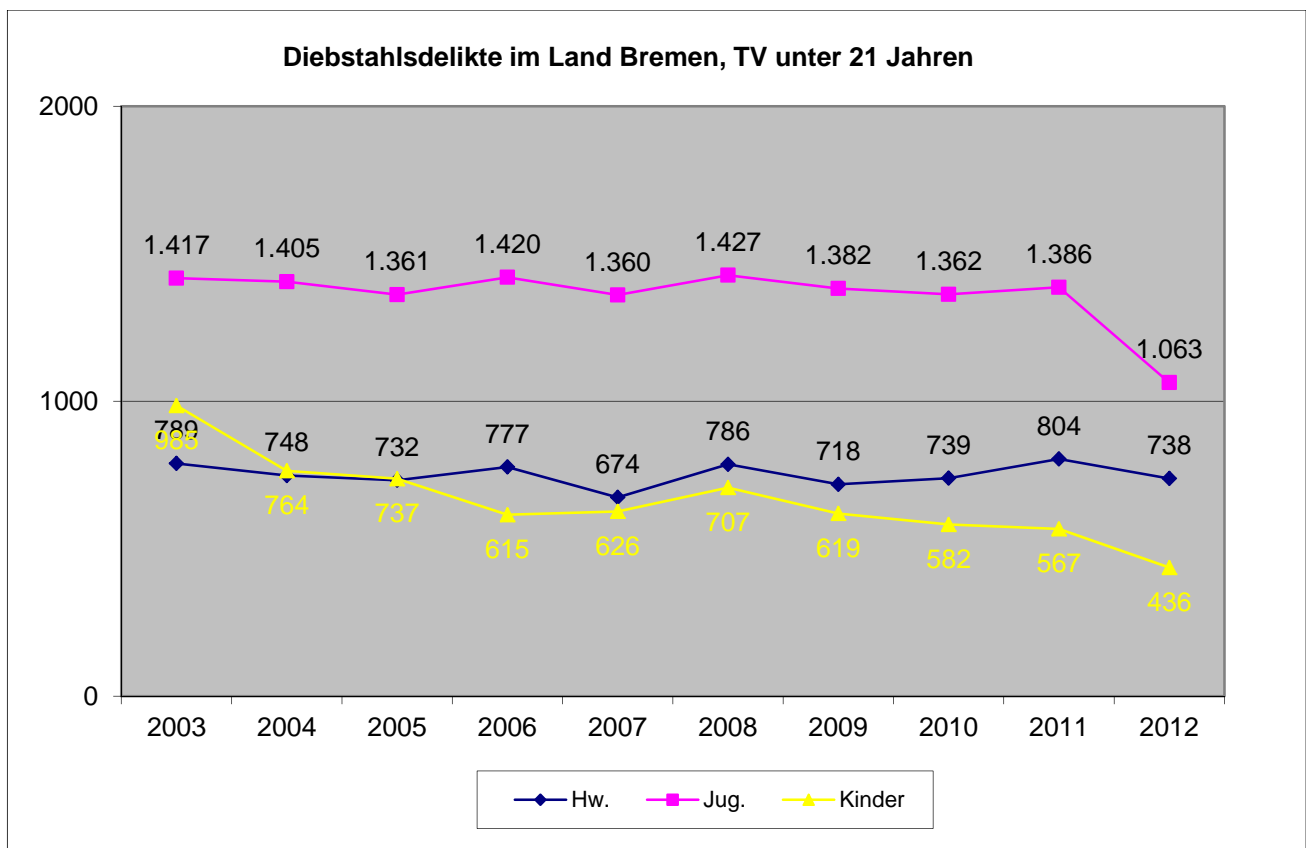
Land Bremen		Diebstahlskriminalität				
PKS *****	Gesamt- kriminalität	dav. Dieb- stahlsdelikte	Anteil an ges.Krim.	Zunahme - Abnahme %	aufgeklärte Fälle	
					absolut	in %
2003	95.086	54.859	57,7	1,1	12.872	23,5
2004	101.316	56.282	55,6	2,6	12.349	21,9
2005	96.648	54.458	56,3	-3,2	11.660	21,4
2006	95.506	51.489	53,9	-5,5	10.985	21,3
2007	96.121	55.037	57,3	6,9	10.057	18,3
2008	94.703	49.506	52,3	-10,0	9.930	20,1
2009	93.064	47.108	50,6	-4,8	10.616	22,5
2010	89.087	43.007	48,3	-8,7	10.307	24,0
2011	93.007	46.058	49,5	7,1	10.652	23,1
2012	86.814	39.756	45,8	-13,7	9.880	24,9





Diebstahlskriminalität, Aufgliederung der Tatverdächtigen

Land Bremen		Diebstahl						dav. nichtdeutsch	
PKS ****00	Tatverdächtige								
Jahr	gesamt	davon männl.	davon weibl.	Erw.	Hw.	Jug.	Kinder	absolut	in %
2003	8.378	5.968	2.410	5.187	789	1.417	985	2.261	27,0
2004	8.209	5.927	2.282	5.292	748	1.405	764	2.094	25,5
2005	7.729	5.588	2.141	4.899	732	1.361	737	2.008	26,0
2006	7.331	5.176	2.155	4.519	777	1.420	615	1.858	25,3
2007	6.838	4.872	1.966	4.178	674	1.360	626	1.759	25,7
2008	7.452	5.183	2.269	4.532	786	1.427	707	1.788	24,0
2009	7.131	5.006	2.125	4.412	718	1.382	619	1.872	26,3
2010	7.267	4.939	2.328	4.584	739	1.362	582	2.086	28,7
2011	7.496	5.083	2.413	4.739	804	1.386	567	2.154	28,7
2012	6.749	4.692	2.057	4.512	738	1.063	436	2.027	30,0



Diebstahl unter erschwerenden Umständen

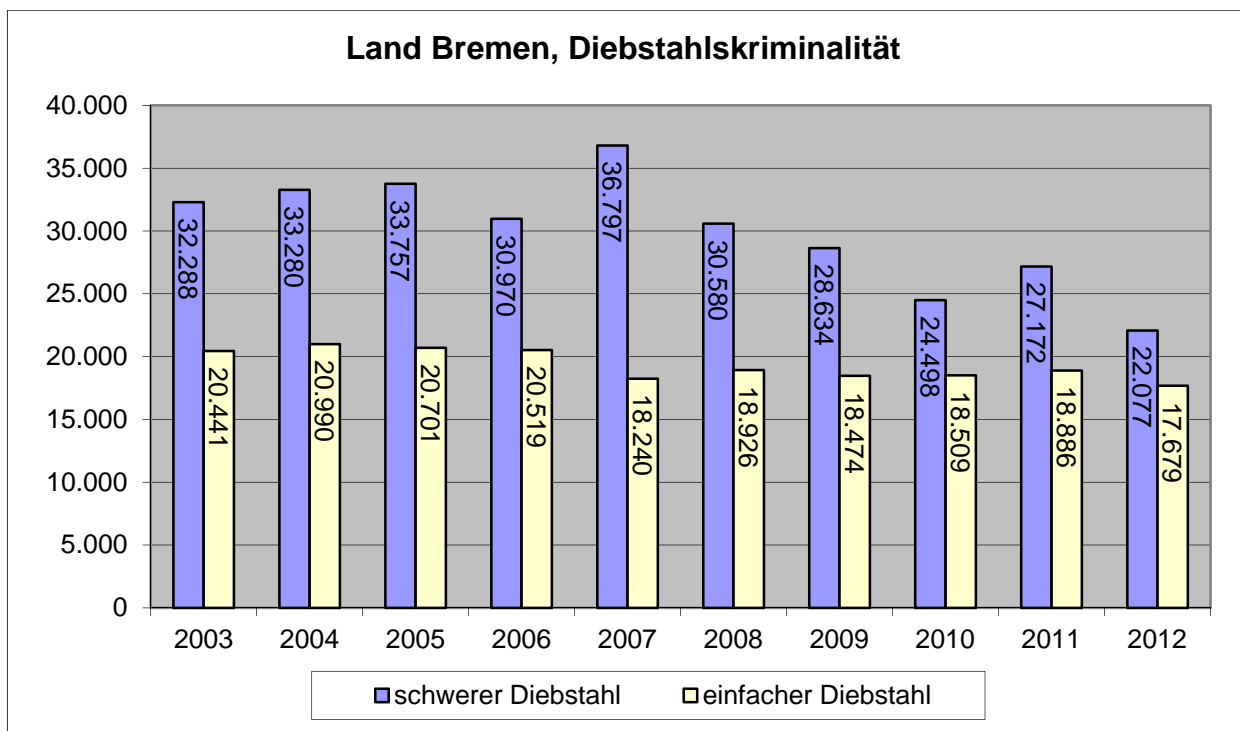
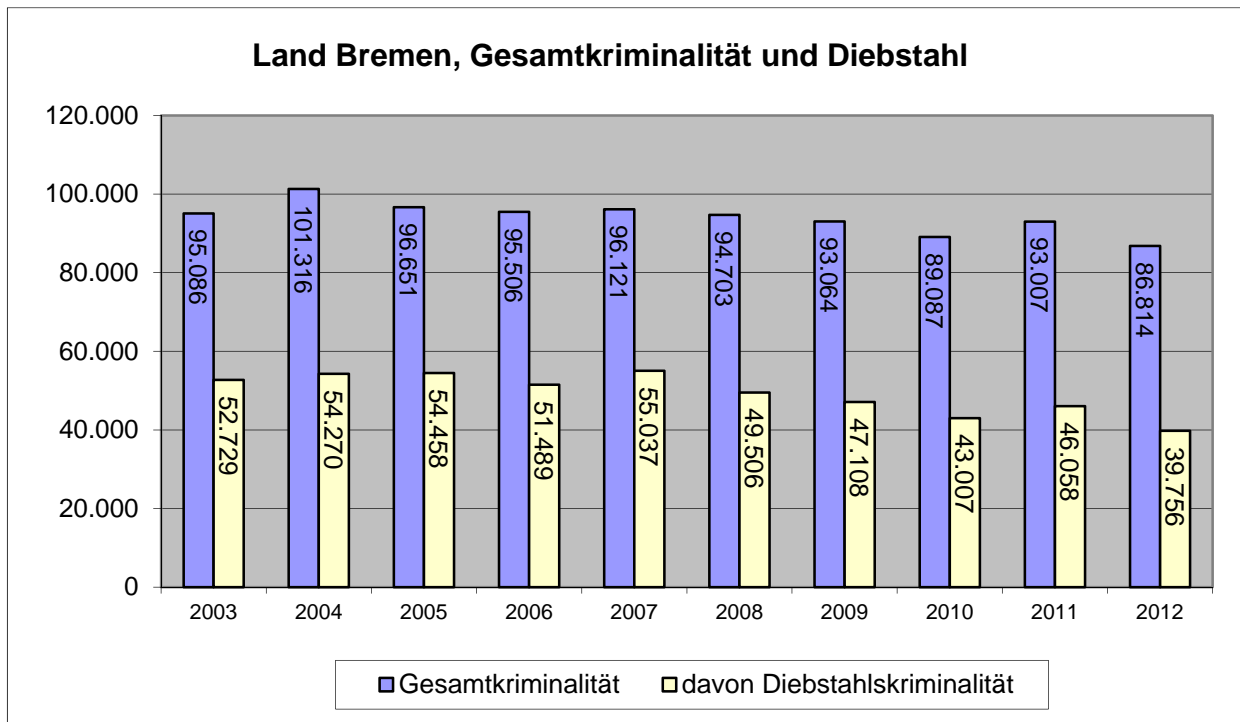
PKS : 4*****

Land Bremen	Fälle:	aufgeklärt	Zu-/Abnahme:	
		in %:	absolut	in %
2008	30.580	6,1	5.827	18,8
2009	28.634	7,7	-1.946	-6,4
2010	24.498	8,4	-4.136	-14,4
2011	27.172	8,3	2.674	10,9
2012	22.077	9,8	-5.095	-18,8
Stadt Bremen				
2008	26.877	5,7	4.536	16,4
2009	25.247	7,3	-1.630	-6,1
2010	20.641	7,9	-4.606	-18,2
2011	23.064	7,8	2.423	11,7
2012	18.732	9,6	-4.332	-18,8
Bremerhaven				
2008	3.703	8,7	1.291	38,8
2009	3.387	10,5	-316	-8,5
2010	3.857	11,1	470	13,9
2011	4.107	11,3	250	6,5
2012	3.339	10,9	-768	-18,7

Diebstahl ohne erschwerende Umstände

PKS : 3*****

Land Bremen	Fälle:	aufgeklärt	Zu-/Abnahme:	
		in %:	absolut	in %
2008	18.926	42,6	-2279	-11,1
2009	18.474	45,6	-452	-2,4
2010	18.509	44,5	35	0,2
2011	18.886	44,4	377	2,0
2012	17.679	43,6	-1207	-6,4
Stadt Bremen				
2008	15593	41,1	-2073	-12,1
2009	15.316	44,1	-277	-1,8
2010	15.193	43,3	-123	-0,8
2011	15.129	42,6	-64	-0,4
2012	14.647	42,3	-482	-3,2
Bremerhaven				
2008	3.333	49,7	-206	-6,1
2009	3.158	52,7	-175	-5,3
2010	3.316	50,3	158	5,0
2011	3.742	51,7	426	12,8
2012	3.012	49,9	-730	-19,5



Die Diebstahlskriminalität im **Land Bremen** stellt sich in den wesentlichen Deliktgruppen wie folgt dar:

Diebstahl							Zunahme / Abnahme in %
insgesamt	PKS	2008	2009	2010	2011	2012	
in / aus Banken, Sparkassen, Poststellen usw.	*05*00	176	84	53	88	58	-34,1
in / aus Dienst-, Büro-, Fabrikations-, Werkstatt- und Lagerräumen	*10*00	4.038	3.622	3.221	3.304	2.602	-21,2
in / aus Gaststätten, Hotels und Kantinen	*15*00	1.049	964	886	867	846	-2,4
in / aus Warenhäusern, Verkaufsräumen und Selbstbedienungsläden	*25*00	8.572	9.104	8.705	8.995	7.625	-15,2
in / aus Wohnungen	*35*00	3.846	4.240	3.773	4.361	4.445	1,9
in / aus Boden-, Kellerräumen und Waschküchen	*40*00	1.350	1.214	1.368	1.673	1.357	-18,9
in / aus Neubauten und Baustellen	*45*00	435	311	377	561	468	-16,6
<u>an / aus</u> Kraftwagen	*50*00	10.669	8.930	6.982	7.173	7.322	2,1
<u>von</u> Kraftwagen, einschl. unbef. Ingebrauchnahme	- ***100	421	434	401	460	331	-28,0
von Mopeds/Mofas und Krafträdern	***200	620	522	514	588	366	-37,8
von Fahrrädern	***300	8.116	8.435	6.968	7.598	6.114	-19,5
von / aus Automaten	***700	709	350	267	182	127	-30,2

Die Diebstahlskriminalität in der **Stadt Bremen** stellt sich in den wesentlichen Deliktgruppen wie folgt dar:

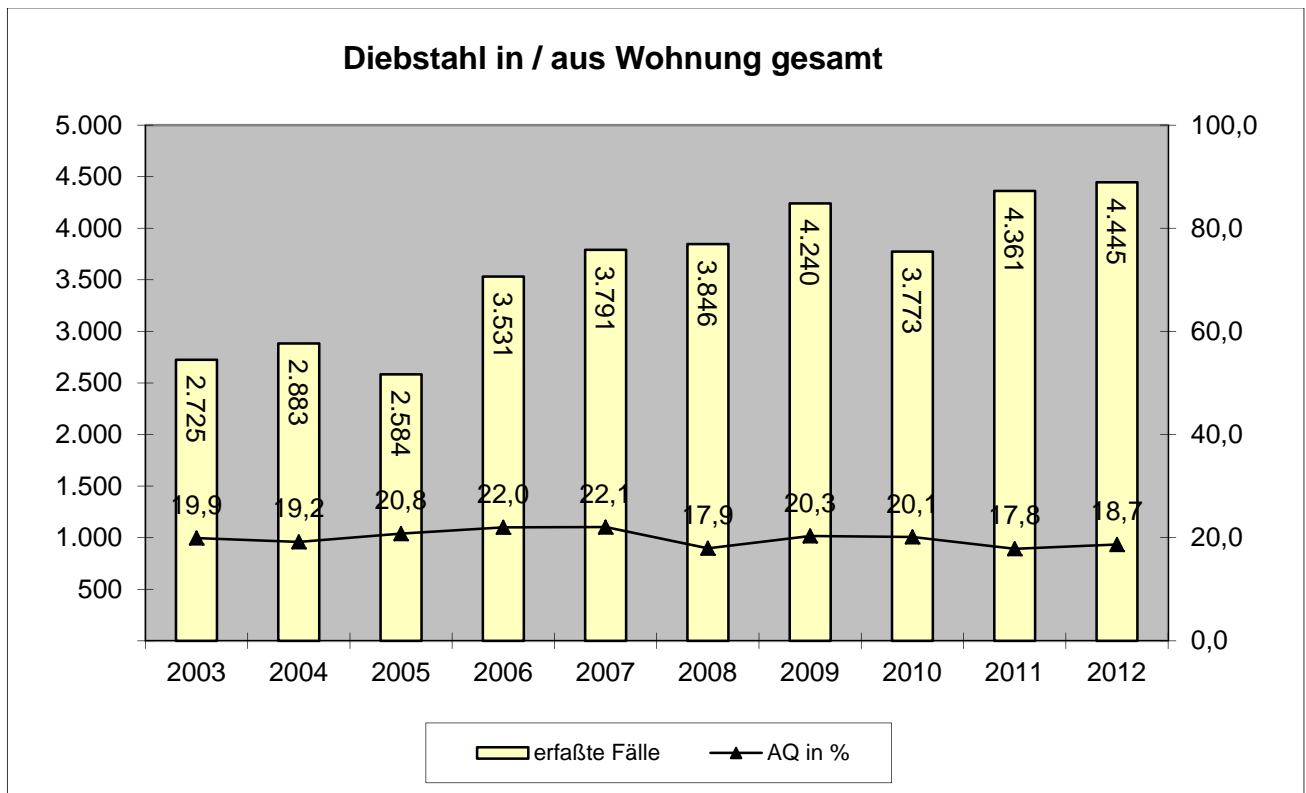
Diebstahl insgesamt	PKS	2008	2009	2010	2011	2012	Zunahme / Abnahme in %
in / aus Banken, Sparkassen, Poststellen usw.	*05*00	148	63	41	75	46	-38,7
in / aus Dienst-, Büro-, Fabrikations-, Werkstatt- und Lagerräumen	*10*00	3.406	3.111	2.619	2.677	2.135	-20,2
in / aus Gaststätten, Hotels und Kantinen	*15*00	882	791	672	675	670	-0,7
in / aus Warenhäusern, Verkaufsräumen und Selbstbedienungsläden	*25*00	7.127	7.688	7.308	7.286	6.400	-12,2
in / aus Wohnungen	*35*00	3.133	3.537	2.933	3.437	3.605	4,9
in / aus Boden-, Kellerräumen und Waschküchen	*40*00	1.063	908	930	1.312	1.130	-13,9
in / aus Neubauten und Baustellen	*45*00	321	218	268	390	339	-13,1
<u>an / aus</u> Kraftwagen	*50*00	9.880	8.453	6.391	6.596	6.436	-2,4
<u>von</u> Kraftwagen, einschl. unbef. Ingebrauchnahme	- ***100	345	376	310	343	283	-17,5
von Mopeds/Mofas und Krafträdern	***200	517	391	375	433	292	-32,6
von Fahrrädern	***300	7.048	7.290	5.882	6.488	5.229	-19,4
von / aus Automaten	***700	645	302	212	135	89	-34,1

Die Diebstahlskriminalität in **Bremerhaven** stellt sich in den wesentlichen Deliktgruppen wie folgt dar:

Diebstahl insgesamt	PKS	2008	2009	2010	2011	2012	Zunahme / Abnahme in %
in / aus Banken, Sparkassen, Poststellen usw.	*05*00	28	21	12	13	12	-7,7
in / aus Dienst-, Büro-, Fabrikations-, Werkstatt- und Lagerräumen	*10*00	632	511	602	626	467	-25,4
in / aus Gaststätten, Hotels und Kantinen	*15*00	167	176	214	191	175	-8,4
in / aus Warenhäusern, Verkaufsräumen und Selbstbedienungsläden	*25*00	1.445	1.416	1.397	1.697	1.209	-28,8
in / aus Wohnungen	*35*00	713	703	840	924	840	-9,1
in / aus Boden-, Kellerräumen und Waschküchen	*40*00	287	306	438	361	227	-37,1
in / aus Baubuden und Baustellen	*45*00	114	93	109	171	129	-24,6
<u>an / aus</u> Kraftwagen	*50*00	789	477	591	576	882	53,1
<u>von</u> Kraftwagen, einschl. unbef. Ingebrauchnahme	***100	76	58	91	117	48	-59,0
von Mopeds/Mofas und Krafträdern	***200	103	131	139	155	73	-52,9
von Fahrrädern	***300	1.068	1.145	1.086	1.110	885	-20,3
von / aus Automaten	***700	64	48	55	47	38	-19,1

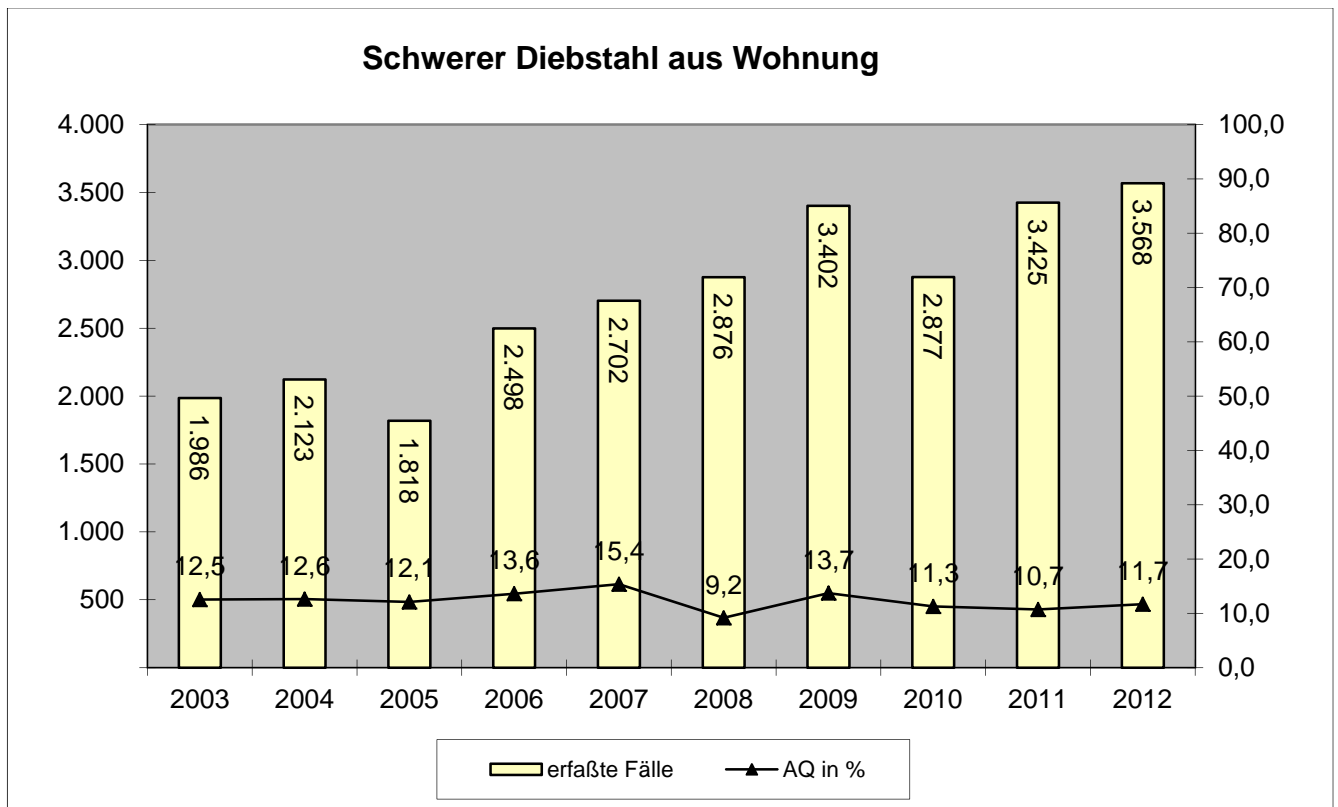
Diebstahl in/aus Wohnräumen insgesamt

Land Bremen		PKS *35*00								davon	
	erf.	Zu-/Ab-	aufgeklärt		Tatverdächtige					Nichtdeutsche	
Jahr	Fälle	nahme in %	absolut	in %	gesamt	Erw.	Hw.	Jug.	Kind	absolut	in %
2003	2.725	3,1	543	19,9	542	325	76	118	23	111	20,5
2004	2.883	5,8	553	19,2	592	350	99	127	16	133	22,5
2005	2.584	-10,4	537	20,8	568	369	92	96	11	126	22,2
2006	3.531	36,6	777	22,0	776	479	119	148	30	175	22,6
2007	3.791	7,4	836	22,1	784	472	128	164	20	188	24,0
2008	3.846	1,5	690	17,9	736	482	139	106	9	166	22,6
2009	4.240	10,2	862	20,3	769	481	144	131	13	177	23,0
2010	3.773	-11,0	760	20,1	782	503	127	141	11	205	26,2
2011	4.361	15,6	778	17,8	852	546	149	149	8	225	26,4
2012	4.445	1,9	830	18,7	835	523	159	139	14	242	29,0



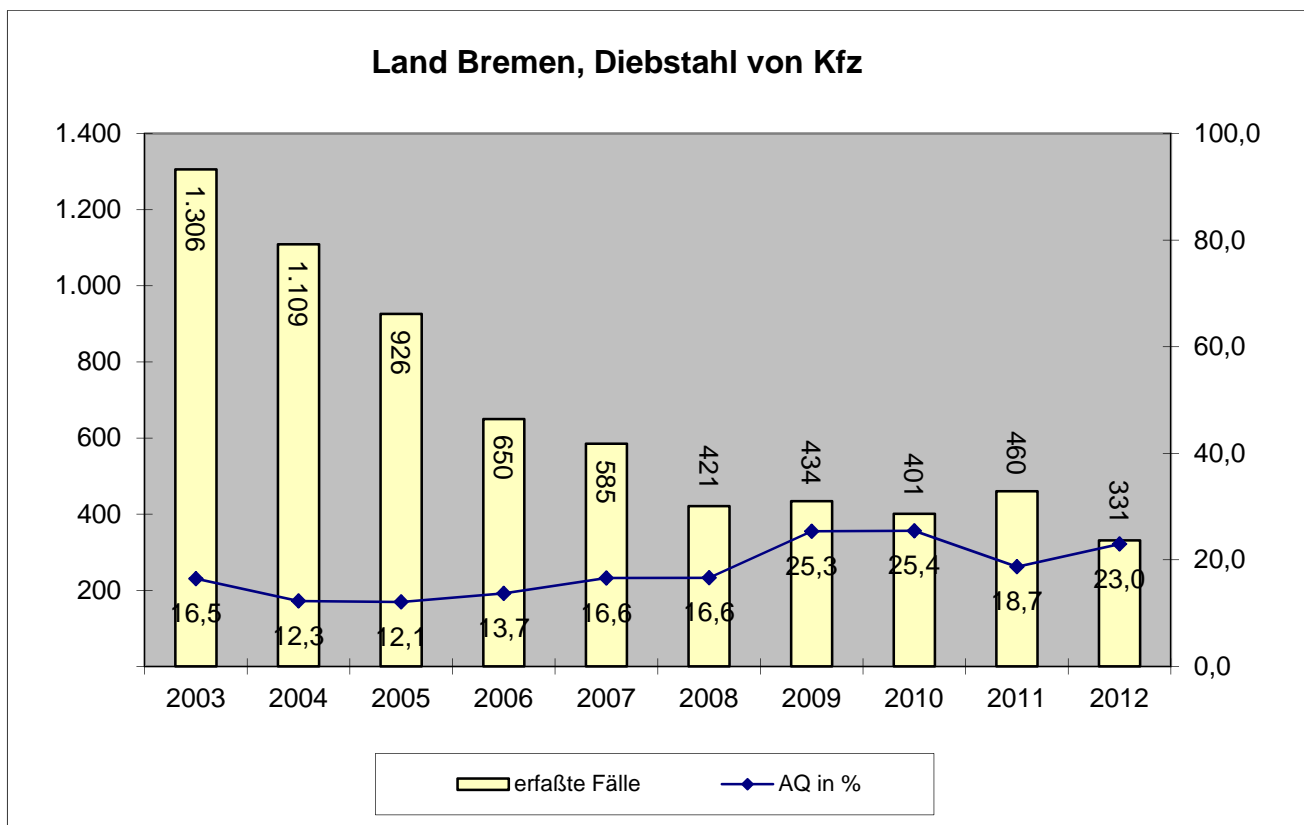
schwerer Diebstahl in/aus Wohnräumen

Land Bremen		Zu-/Abnahme %	PKS 435*00		Tatverdächtige					davon	
Jahr	erf. Fälle		aufgeklärte Fälle		gesamt	Erw.	Hw.	Jug.	Kind	Nichtdeutsche	
			absolut	in %						absolut	in %
2003	1.986	-1,2	249	12,5	256	139	33	72	12	52	20,3
2004	2.123	6,9	268	12,6	303	156	47	87	13	73	24,1
2005	1.818	-14,4	220	12,1	246	146	45	48	7	69	28,0
2006	2.498	37,4	340	13,6	339	196	57	75	11	95	28,0
2007	2.702	8,2	415	15,4	333	173	68	84	8	88	26,4
2008	2.876	6,4	264	9,2	270	146	60	60	4	91	33,7
2009	3.402	18,3	467	13,7	299	169	63	65	2	82	27,4
2010	2.877	-15,4	324	11,3	372	210	79	80	3	123	33,1
2011	3.425	19,0	367	10,7	406	231	81	91	3	144	35,5
2012	3.568	4,2	417	11,7	442	244	106	89	3	162	36,7



Diebstahl von Kraftwagen
einschließlich unbefugter Ingebrauchnahme

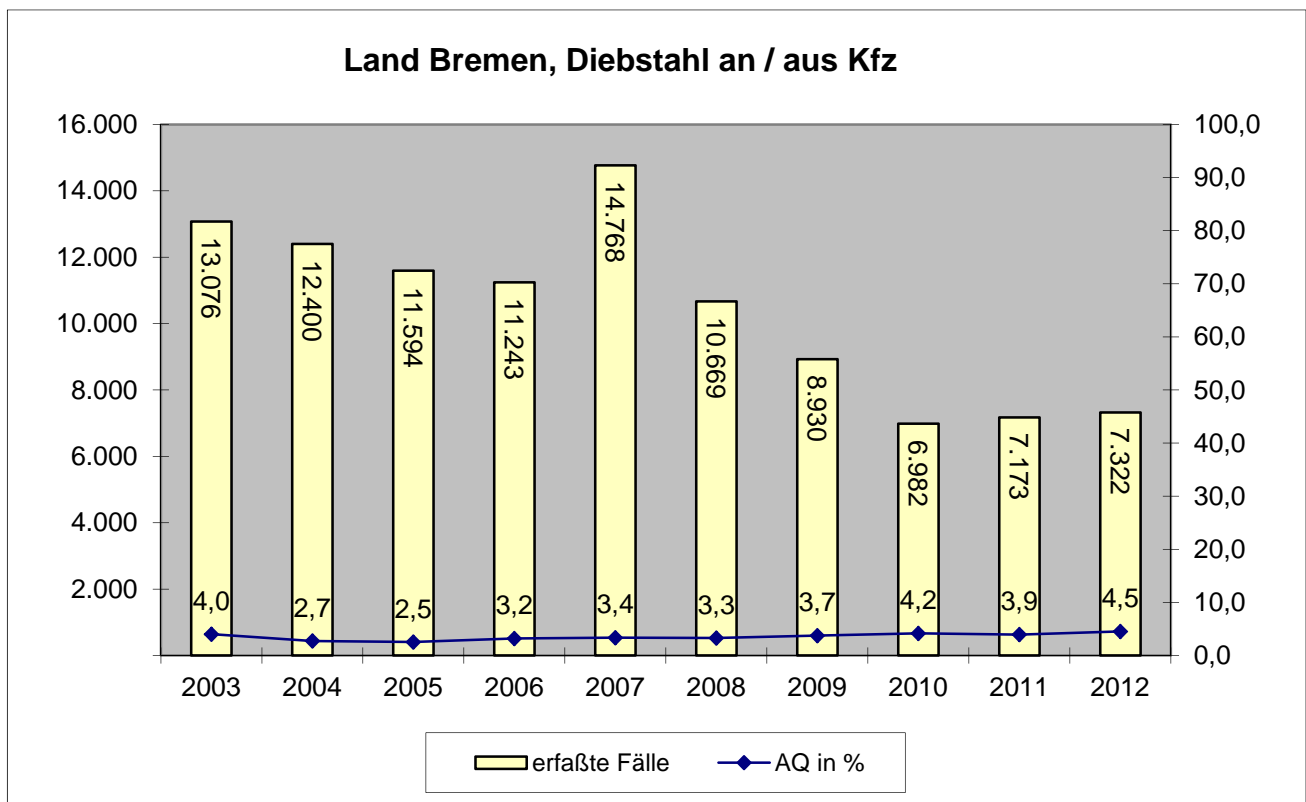
Land Bremen		Zu-/Abnahme %	PKS ***100		Tatverdächtige					davon	
Jahr	erfasste Fälle		aufgeklärte Fälle		gesamt	Erw.	Hw.	Jug.	Kind	Nichtdeutsche	
			absolut	in %						absolut	in %
2003	1.306	-9,7	215	16,5	227	99	44	78	6	67	29,5
2004	1.109	-15,1	136	12,3	162	68	26	59	9	41	25,3
2005	926	-16,5	112	12,1	139	87	27	24	1	48	34,5
2006	650	-29,8	89	13,7	133	55	39	37	2	36	27,1
2007	585	-10,0	97	16,6	110	60	26	24	0	30	27,3
2008	421	-28,0	70	16,6	78	42	20	16	0	25	32,1
2009	434	3,1	110	25,3	126	84	31	11	0	44	34,9
2010	401	-7,6	102	25,4	139	85	32	22	0	41	29,5
2011	460	14,7	86	18,7	109	60	28	21	0	41	37,6
2012	331	-28,0	76	23,0	96	64	15	16	1	35	36,5



Diebstahl an/aus Kraftfahrzeugen

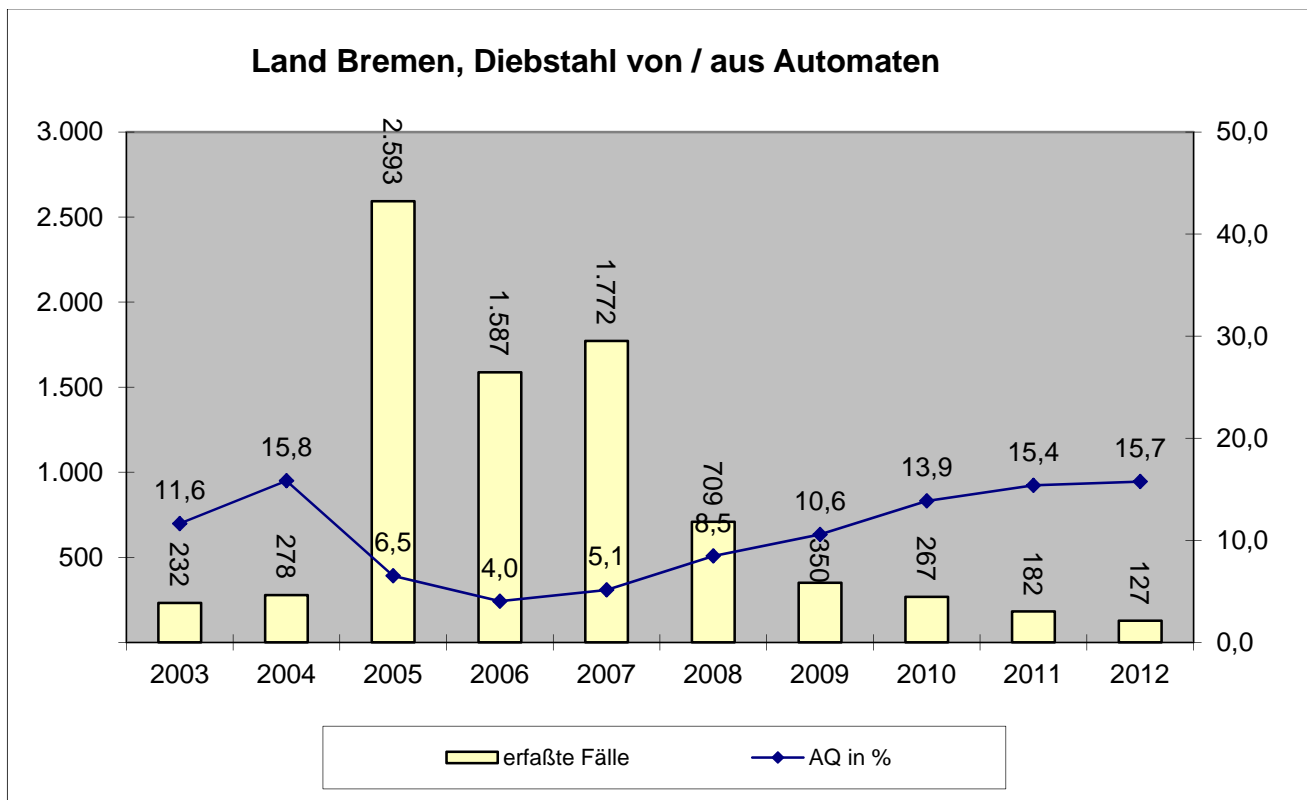
Seit dem 01.01.2012 ist der Diebstahl in/aus Kfz mit dem Diebstahl an Kfz unter der alten Schlüsselnummer *50*00 zusammengefasst. Die Zahlen sind mit dem Vorjahr nicht vergleichbar.

Land Bremen		Zu-/Abnahme %	PKS *50*00		Tatverdächtige					davon	
Jahr	erfasste Fälle		aufgeklärte Fälle		gesamt	Erw.	Hw.	Jug.	Kind	Nichtdeutsche	
			absolut	in %						absolut	in %
2003	13.076	0,8	524	4,0	406	190	80	122	14	157	38,7
2004	12.400	-5,2	338	2,7	346	190	58	87	11	115	33,2
2005	11.594	-6,5	294	2,5	278	151	51	69	7	110	39,6
2006	11.243	-3,0	360	3,2	304	148	60	85	11	107	35,2
2007	14.768	31,4	495	3,4	366	202	76	83	5	111	30,3
2008	10.669	-27,8	350	3,3	309	202	49	45	13	81	26,2
2009	8.930	-16,3	334	3,7	225	153	34	36	2	56	24,9
2010	6.982	-21,8	290	4,2	192	129	31	29	3	41	21,4
2011	7.173	2,7	282	3,9	215	155	34	19	7	63	29,3
2012	7.322	2,1	331	4,5	261	261	0	0	0	71	27,2



Diebstahl von/aus Automaten

Land Bremen		Zu-/Ab- nahme %	PKS ***700		Tatverdächtige					davon	
Jahr	erfasste Fälle		aufgeklärte Fälle		gesamt	Erw.	Hw.	Jug.	Kind	Nichtdeutsche	
			absolut	in %						absolut	in %
2003	232	-52,3	27	11,6	52	20	2	9	21	21	40,4
2004	278	19,8	44	15,8	69	31	12	16	10	25	36,2
2005	2.593	832,7	169	6,5	48	34	8	2	4	8	16,7
2006	1.587	-38,8	64	4,0	96	33	12	34	17	32	33,3
2007	1.772	11,7	91	5,1	81	25	19	36	1	19	23,5
2008	709	-60,0	60	8,5	69	42	5	17	5	13	18,8
2009	350	-50,6	37	10,6	54	38	8	7	1	27	50,0
2010	267	-23,7	37	13,9	49	36	7	3	3	19	38,8
2011	182	-31,8	28	15,4	46	21	6	15	4	10	21,7
2012	127	-30,2	20	15,7	25	19	3	3	0	11	44,0



Betrugskriminalität

Die bearbeiteten Betrugsdelikte gingen im Land Bremen um 11 Fälle = 0,1 % auf 13.674 Fälle zurück (2011 = 13.885).

	<u>2008</u>	<u>2009</u>	<u>2010</u>	<u>2011</u>	<u>2012</u>	Zu-/Abn. in %
Land Bremen	13.357	13.646	13.814	13.685	13.674	-0,1
Stadt Bremen	11.921	12.271	12.412	12.300	12.405	0,9
Bremerhaven	1.436	1.375	1.402	1.342	1.223	-8,9

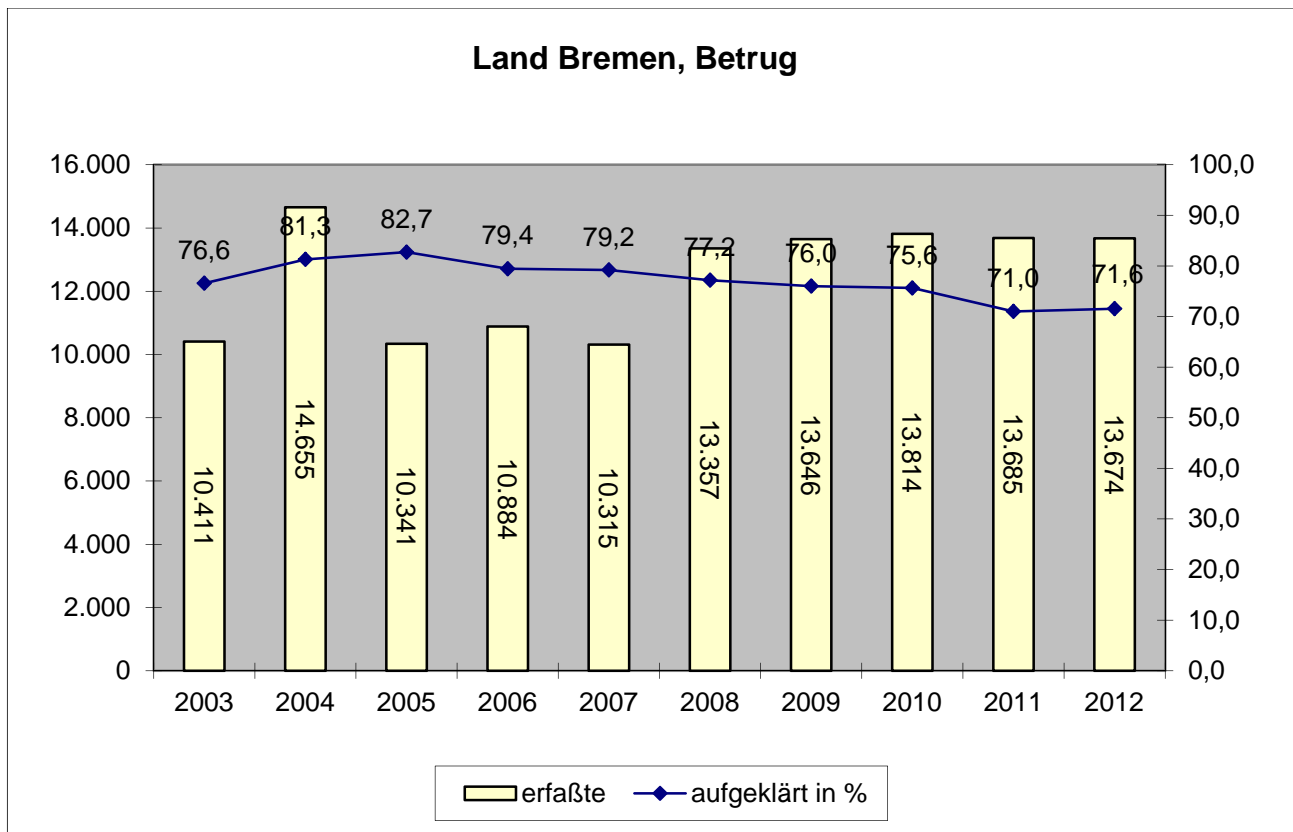
Die Aufklärungsquoten betragen :

	<u>2008</u>	<u>2009</u>	<u>2010</u>	<u>2011</u>	<u>2012</u>	in %-pkt
Land Bremen	77,2	76,0	75,6	71,0	71,6	0,8
Stadt Bremen	76,6	75,4	75,1	70,2	70,9	1,0
Bremerhaven	82,0	81,7	80,5	78,3	78,0	-0,4

Der Anteil an der Gesamtkriminalität beträgt im Land Bremen 15,8 %
= + 1,1 % Pkte. gg. Vorjahr. (2011 = 14,7 %)

Betrug im Land Bremen

Land Bremen					Tatverdächtige		
PKS 510000		aufgeklärt		Zu-/Abnahme		davon Nichtdeutsche	
Jahr	erfasste	absolut	in %	in %	insgesamt	absolut	in %
2003	10.411	7.973	76,6	-6,4	5.267	1.089	20,7
2004	14.655	11.913	81,3	40,8	7.003	1.301	18,6
2005	10.341	8.555	82,7	-29,4	5.560	1.131	20,3
2006	10.884	8.647	79,4	5,3	5.772	1.209	20,9
2007	10.315	8.170	79,2	-5,2	5.387	1.186	22,0
2008	13.357	10.309	77,2	29,5	7.084	1.510	21,3
2009	13.646	10.373	76,0	2,2	6.751	1.548	22,9
2010	13.814	10.450	75,6	1,2	7.312	1.618	22,1
2011	13.685	9.718	71,0	-0,9	6.896	1.605	23,3
2012	13.674	9.785	71,6	-0,1	7.042	1.752	24,9



Folgende Betrugsarten waren wesentliche Bestandteile der Betrugsfälle:

	<u>2008</u>	<u>2009</u>	<u>2010</u>	<u>2011</u>	<u>2012</u>	Zu-/Abn. in %
<u>PKS 511000</u> (Waren-und Warenkreditbetrug)						
Land Bremen	3.202	5.657	3.694	3.334	3.502	5,0
Stadt Bremen	2.432	2.877	3.007	2.731	3.072	12,5
Bremerhaven	770	780	687	583	424	-27,3
<u>PKS 511100</u> (Betrügerisches Erlangen v. Kfz)						
Land Bremen	29	39	20	16	20	25,0
Stadt Bremen	28	36	19	15	16	6,7
Bremerhaven	1	3	1	1	3	200,0
<u>PKS 511200</u> (sonstiger Warenkreditbetrug)						
Land Bremen	1.745	1.955	2.595	2.322	2.483	6,9
Stadt Bremen	1.412	1.595	2.145	1.909	2.158	13,0
Bremerhaven	333	360	450	413	322	-22,0
<u>PKS 513200</u> (Anlagebetrug § 263 StGB)						
Land Bremen	22	1	2	8	2	-75,0
Stadt Bremen	10	1	2	8	1	-87,5
Bremerhaven	12	0	0	0	1	0,0

	2008	2009	2010	2011	2012	Zu-/Abn. in%
PKS 515000 (Erschleichen von Leistungen)						
Land Bremen	4.325	4.477	4.228	4.232	4.637	9,6
Stadt Bremen	4.280	4.459	4.180	4.156	4.545	9,4
Bremerhaven	45	18	48	73	86	17,8

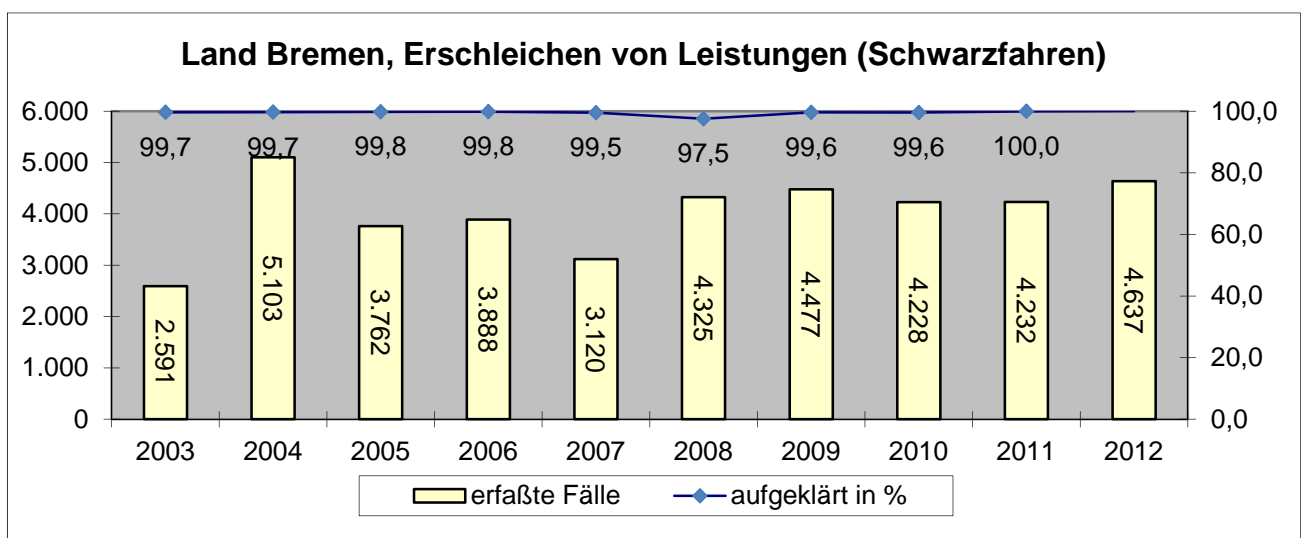
PKS 516000 (Betrug mittels rechtswidrig erlangter Zahlungsmittel)						
Land Bremen	2.373	1.474	1.456	1.722	1.499	-13,0
Stadt Bremen	2.251	1.380	1.352	1.561	1.356	-13,1
Bremerhaven	122	94	104	158	133	-15,8

PKS 516200 (Betrug mit Debitkarten ohne PIN)						
Land Bremen	288	505	440	328	400	22,0
Stadt Bremen	270	481	425	285	383	34,4
Bremerhaven	18	24	15	42	16	-61,9

PKS 516300 (Betrug mit Debitkarten mit PIN)						
Land Bremen	819	609	582	873	447	-48,8
Stadt Bremen	745	569	538	791	392	-50,4
Bremerhaven	74	40	44	82	50	-39,0

PKS 516400 (Betrug mit Kreditkarten)						
Land Bremen	200	70	52	58	51	-12,1
Stadt Bremen	195	66	42	43	39	-9,3
Bremerhaven	5	4	10	14	12	-14,3

PKS 517800 (sonstiger Sozialleistungsbetrug)						
Land Bremen	265	211	214	189	207	9,5
Stadt Bremen	210	161	170	154	170	10,4
Bremerhaven	55	50	44	35	37	5,7



Rauschgiftkriminalität

Die Anzahl der bekanntgewordenen Rauschgiftdelikte betrug im Jahr 2012 = 4283 Fälle und ist damit um 122 Fälle (-2,8 %) gegenüber dem Vorjahr gesunken.

Stadt Bremen = 3.797 Fälle mit einem Rückgang von 96 Fällen = -2,5 %
Bremerhaven = 478 Fälle mit einem Rückgang von 15 Fällen = -3,0 %

Die Aufklärungsquoten betragen:

	<u>2008</u>	<u>2009</u>	<u>2010</u>	<u>2011</u>	<u>2012</u>
Land Bremen	90,3%	94,0%	92,4%	92,4%	92,3%
Stadt Bremen	89,3%	93,1%	91,1%	91,7%	91,4%
Bremerhaven	96,2%	98,7%	99,0%	98,2%	99,2%

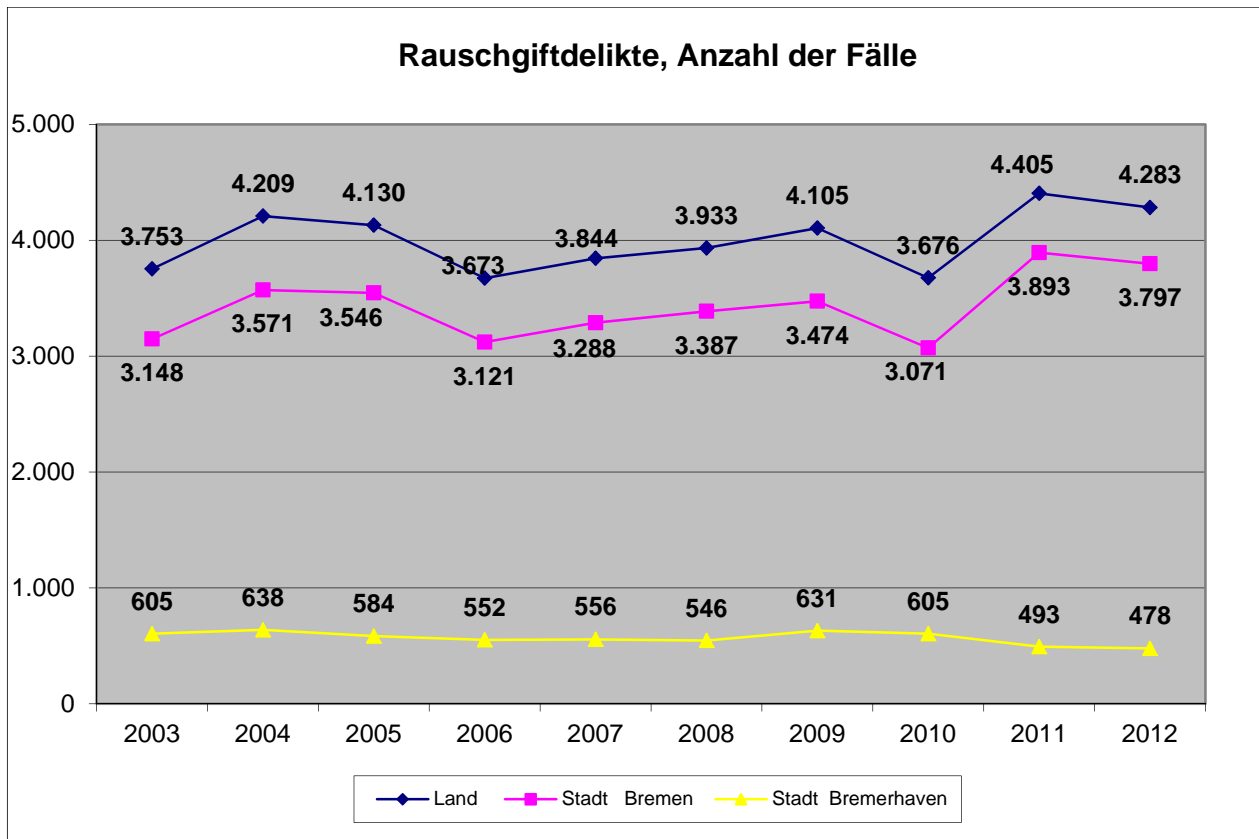
Der Anteil an der Gesamtkriminalität beträgt:

	<u>2008</u>	<u>2009</u>	<u>2010</u>	<u>2011</u>	<u>2012</u>
Land Bremen	4,2%	4,4%	4,1%	4,7%	4,9%
Stadt Bremen	4,2%	4,4%	4,2%	5,0%	5,2%
Bremerhaven	3,7%	4,4%	4,0%	3,2%	3,5%

Anzahl der Fälle der Rauschgiftkriminalität (PKS 730000)

	Land	Stadt Bremen	Stadt Bremerhaven
2003	3.753	3.148	605
2004	4.209	3.571	638
2005	4.130	3.546	584
2006	3.673	3.121	552
2007	3.844	3.288	556
2008	3.933	3.387	546
2009	4.105	3.474	631
2010	3.676	3.071	605
2011	4.405	3.893	493
2012	4.283	3.797	478

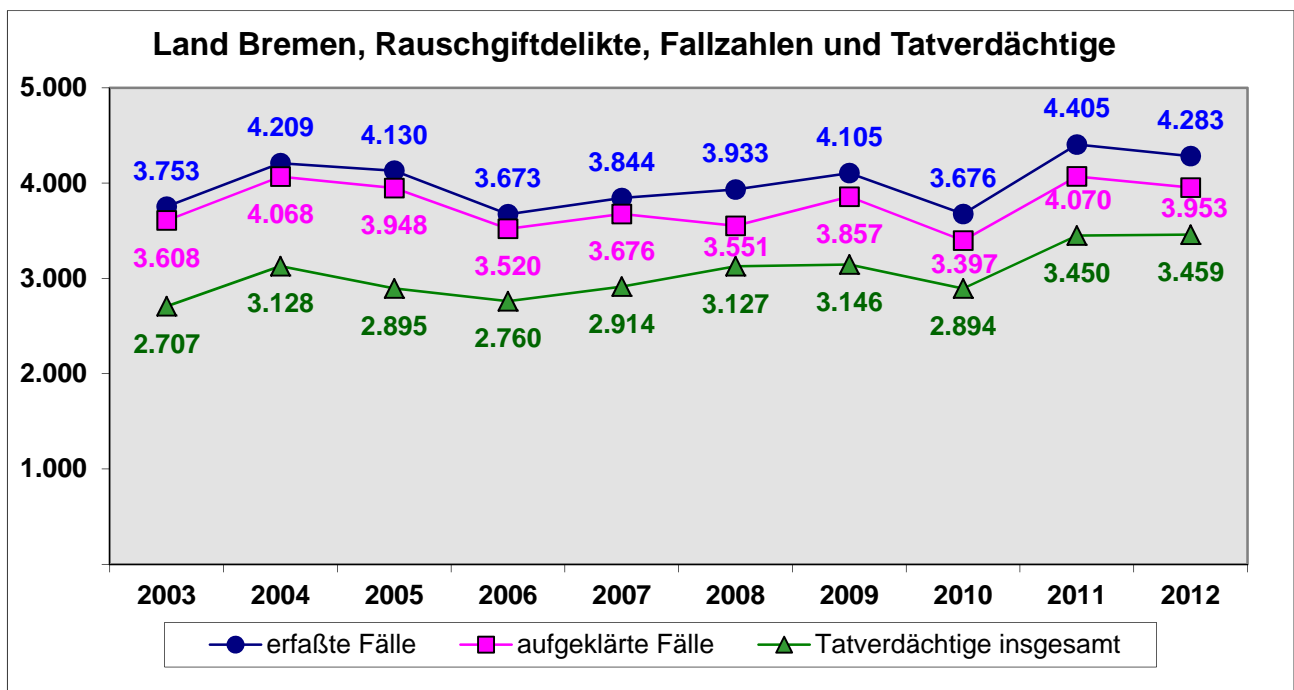
Rauschgiftdelikte Anzahl der Fälle



Tatverdächtige Rauschgiftdelikte (PKS 730000)

Land Bremen		PKS 730000		
Jahr	erfasste Fälle	Aufklärung		Zu- / Abnahme %
		absolut	in %	
2003	3.753	3.608	96,1	-0,8
2004	4.209	4.068	96,7	12,2
2005	4.130	3.948	95,6	-1,9
2006	3.673	3.520	95,8	-11,1
2007	3.844	3.676	95,6	4,7
2008	3.933	3.551	90,3	2,3
2009	4.105	3.857	94,0	4,4
2010	3.676	3.397	92,4	-10,5
2011	4.405	4.070	92,4	19,8
2012	4.283	3.953	92,3	-2,8

Land Bremen		Tatverdächtige									
Jahr	TV gesamt	Erwachsene		Heranwachsende		Jugendliche		Kinder		dav. Ndt.	
		m.	w.	m.	w.	m.	w.	m.	w.	absolut	in %
2003	2.707	1.597	201	509	41	324	19	11	5	849	31,4
2004	3.128	1.988	221	534	42	303	28	11	1	937	30,0
2005	2.895	1.903	187	484	39	246	28	7	1	883	30,5
2006	2.760	1.803	195	467	36	241	24	2	2	852	30,9
2007	2.914	1.961	214	491	26	206	13	3	0	819	28,1
2008	3.127	2.258	234	389	38	194	9	5	0	852	27,2
2009	3.146	2.153	269	425	49	217	29	4	0	781	24,8
2010	2.894	1.990	232	387	35	231	14	4	1	789	27,3
2011	3.450	2.371	241	500	28	289	20	1	0	882	25,6
2012	3.459	2.353	210	546	27	295	23	4	1	964	27,9



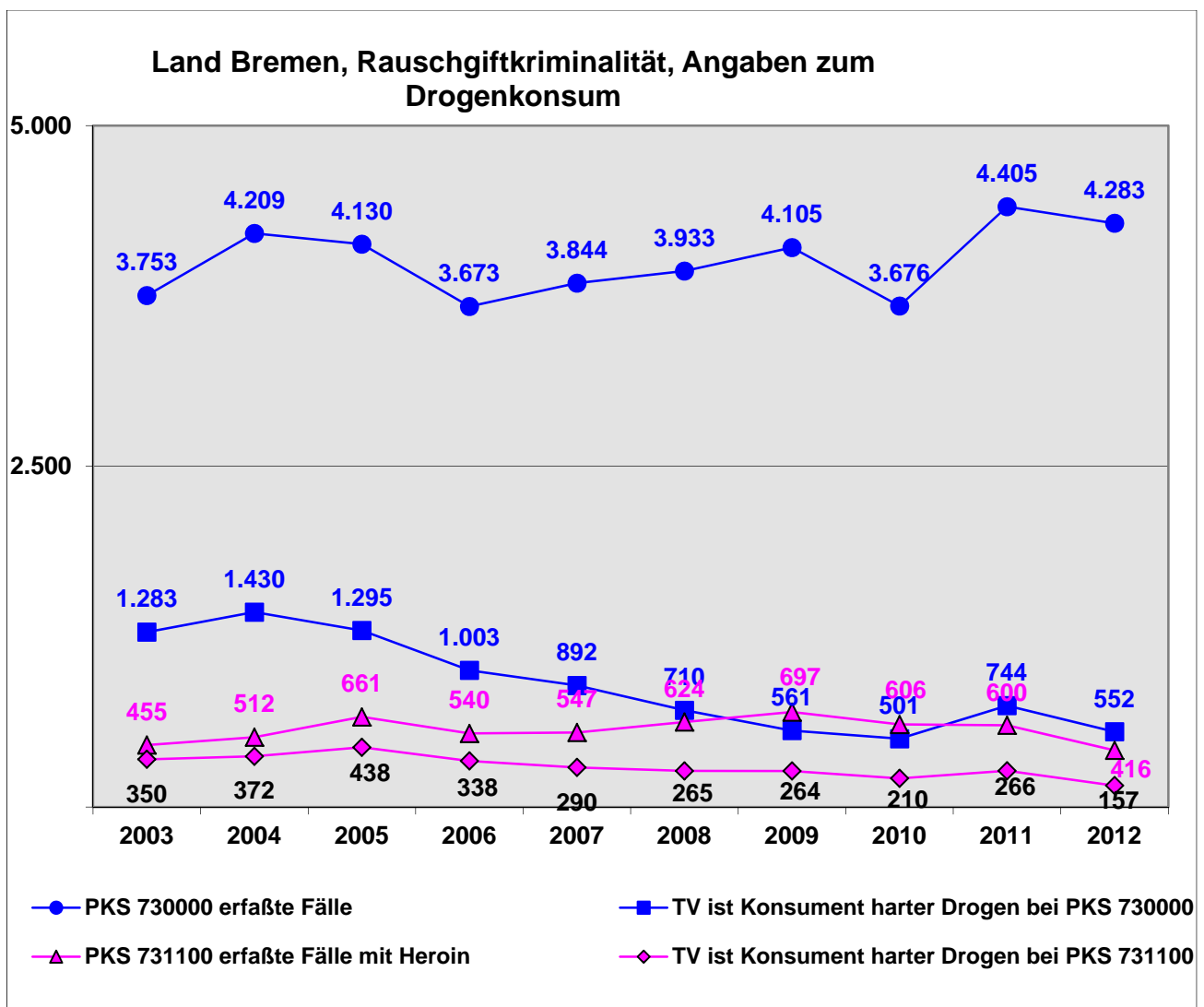
Rauschgiftkriminalität, Angaben zum Drogenkonsum

Jahr	PKS 730000 Fälle	Aufklärung Fälle		Zu-/Abnahme in %	Tatverdächtige Gesamt (730000)	PKS 731100 dav. Fälle mit Heroin	Aufklärung Fälle PKS 731100		TV = Konsumenten harter Drogen *	
		absolut	in %				absolut	in %	PKS 730000	PKS 731100
2003	3.753	3.608	96,1	-0,8	2.707	455	434	95,4	1.283	350
2004	4.209	4.068	96,7	12,2	3.128	512	499	97,5	1.430	372
2005	4.130	3.948	95,6	-1,9	2.895	661	646	97,7	1.295	438
2006	3.673	3.520	95,8	-11,1	2.760	540	519	96,1	1.003	338
2007	3.844	3.676	95,6	4,7	2.914	547	530	96,9	892	290
2008	3.933	3.551	90,3	2,3	3.127	624	573	91,8	710	265
2009	4.105	3.857	94,0	4,4	3.146	697	673	96,6	561	264
2010	3.676	3.397	92,4	-10,5	2.894	606	576	95,0	501	210
2011	4.405	4.070	92,4	19,8	2.894	600	570	95,0	744	266
2012	4.283	3.953	92,3	-2,8	3.459	416	402	96,6	552	157

PKS 730000 = Rauschgiftdelikte insgesamt

PKS 731100 = davon Delikte mit Heroin

* = keine erstaufrälligen Konsumenten, hier nur Angabe: TV ist Konsument harter Drogen



Konsumenten harter Drogen (KhD)

Land Bremen

Tab. 22 (sonst. Angaben zum Tatverdächtigen)

PKS	Tatverdächtige	TV	davon TV ist KhD					
			absolut	in % v. TV gesamt	in % v. TV gesamt	in % v. TV gesamt	in % v. TV gesamt	in % v. TV gesamt
SNR	von aufgeklärten Fällen	ins- gesamt	2012	2012	2011	2010	2009	2008
-----	Straftaten insg.	27.764	1.228	4,4	4,7	5,1	5,4	6,7
01 +								
020000	Mord & Totschlag	46	1	2,2	2,6	4,9	9,3	9,1
100000	Sexualdelikte	380	14	3,7	3,4	3,2	1,9	3,8
210000	Raub/räubr.Erpress.	747	61	8,2	9,8	10,1	11,3	12,3
216000	Handtaschenraub	33	4	12,1	13,2	4,5	18,8	20,0
217000	Straßenraub	277	14	5,1	7,3	4,1	6,8	6,3
219000	Raubüberfall in Whg.	119	15	12,6	5,6	16,0	17,5	11,8
220000	Körperverletzung	6.241	226	3,6	4,5	4,1	4,2	4,6
222000	gef.+ schw. KV	2.287	84	3,7	4,8	4,4	3,9	5,0
222100	gef.+ schw. KV / Straße	1.164	42	3,6	4,8	4,0	3,4	3,9
224000	vorsätzl.leichte KV	4.119	153	3,7	4,8	4,3	4,8	4,8
232300	Bedrohung	1.155	61	5,3	5,9	5,2	5,5	7,0
****00	Diebstahl insg.	6.749	468	6,9	6,9	9,1	8,8	10,6
3***00	einfacher Diebstahl	5.600	395	7,1	7,0	7,4	9,0	10,8
4***00	schwerer Diebstahl	1.751	186	10,6	9,7	10,7	13,3	17,6
*35*00	Diebstahl in/aus Whg.	835	64	7,7	7,2	7,3	9,1	11,4
435*00	Wohnungseinbruch	442	43	9,7	8,9	7,5	13,9	15,2
436*00	dav. Tageswohnungseinbruch	224	26	11,6	12,4	7,9	16,0	21,4
510000	Betrug	7.042	478	6,8	6,3	7,2	8,2	9,1
730000	RG - Delikte insg.	3.459	392	11,3	14,3	17,3	17,8	22,7
731100	Delikte / Heroin	343	135	39,4	43,5	44,2	47,3	53,4
731200	Delikte / Kokain	251	49	19,5	22,5	23,6	22,2	32,2
731400	Delikte / Amphetamin	62	2	3,2	5,3	7,5	13,3	14,0
731800	Delikte / Cannabis	2.216	143	6,5	7,4	10,2	10,4	12,4
731900	Delikte / sonst.BTM	107	14	13,1	17,9	13,2	16,3	27,3
892000	Gewaltkriminalität	2.996	140	4,7	5,9	5,7	5,7	6,6
899000	Straßenkriminalität	3.188	166	5,2	5,9	5,7	6,1	7,2

Bevölkerungsstruktur im Land Bremen

Kinder *	0 bis unter 14 Jahren
Jugendliche **	14 bis unter 18 Jahren
Heranwachsende ***	18 bis unter 21 Jahren
Erwachsene ****	21 Jahre und älter

Land Bremen, Bevölkerung nach Altersgruppen und Geschlecht

Quelle: Statistisches Landesamt Bremen (Stand ist jeweils der 31.12. des Vorjahres)

Jahr (gültig f. PKS)	Deutsche			Nichtdeutsche			Bevölkerung
	männlich	weiblich	insgesamt	männlich	weiblich	insgesamt	insgesamt
2008							
Kinder *	34 622	32 180	66.802	5 738	5 668	11.406	78.208
Jugendliche**	11 209	10 574	21.783	1 915	1 781	3.696	25.479
Heranwachs.***	9 314	9 772	19.086	1 741	1 671	3.412	22.498
Erwachsene****	223 979	247 349	471.328	33 386	32 183	65.569	536.897
insgesamt	279.124	299.875	578.999	42.780	41.303	84.083	663.082
weibl.Bevölk.		299.875			41.303		341.178
männl.Bevölk.	279.124			42.780			321.904
2009							
Kinder *	34.434	32.104	66.538	5.510	5.406	10.916	77.454
Jugendliche**	10.850	10.191	21.041	1.833	1.715	3.548	24.589
Heranwachs.***	9.576	9.724	19.300	1.674	1.595	3.269	22.569
Erwachsene****	224.536	246.954	471.490	33.401	32.363	65.764	537.254
insgesamt	279.396	298.973	578.369	42.418	41.079	83.497	661.866
weibl.Bevölk.		298.973			41.079		340.052
männl.Bevölk.	279.396			42.418			321.814
2010							
Kinder *	34.346	32.002	66.348	5.412	5.224	10.636	76.984
Jugendliche**	10.601	9.996	20.597	1.795	1.760	3.555	24.152
Heranwachs.***	9.463	9.664	19.127	1.623	1.496	3.119	22.246
Erwachsene****	225.515	246.858	472.373	33.472	32.489	65.961	538.334
insgesamt	279.925	298.520	578.445	42.302	40.969	83.271	661.716
weibl.Bevölk.		298.520			40.969		339.489
männl.Bevölk.	279.925			42.302			322.227
2011							
Kinder *	34.174	32.009	66.183	5.189	5.038	10.227	76.410
Jugendliche**	10.470	9.874	20.344	1.862	1.758	3.620	23.964
Heranwachs.***	9.471	9.446	18.917	1.630	1.554	3.184	22.101
Erwachsene****	226.221	246.708	472.929	32.923	32.379	65.302	538.231
insgesamt	280.336	298.037	578.373	41.604	40.729	82.333	660.706
weibl.Bevölk.		298.037			40.729		338.766
männl.Bevölk.	280.336			41.604			321.940
2012							
Kinder *	33.935	31.884	65.819	5.068	4.884	9.952	75.771
Jugendliche**	10.510	9.823	20.333	1.914	1.811	3.725	24.058
Heranwachs.***	9.167	9.074	18.241	1.692	1.616	3.308	21.549
Erwachsene****	226.485	246.166	472.651	34.006	33.266	67.272	539.923
insgesamt	280.097	296.947	577.044	42.680	41.577	84.257	661.301
weibl.Bevölk.		296.947			41.577		338.524
männl.Bevölk.	280.097			42.680			322.777
<i>Kinder *</i>	<i>0 bis unter 14 Jahren</i>						
<i>Jugendliche**</i>	<i>14 bis unter 18 Jahren</i>						
<i>Heranwachs.***</i>	<i>18 bis unter 21 Jahren</i>						
<i>Erwachsene****</i>	<i>21 Jahre und älter</i>						

Land Bremen, Bevölkerung nach Altersgruppen und Geschlecht in %

Quelle: Statistisches Landesamt Bremen (Stand ist jeweils der 31.12. des Vorjahres)

Jahr (gültig f. PKS)	Deutsche			Nichtdeutsche			Bevölkerung insgesamt
	männlich	weiblich	insgesamt	männlich	weiblich	insgesamt	
2008							
Kinder *	5,22	4,85	10,07	0,87	0,85	1,72	11,79
Jugendliche**	1,69	1,59	3,29	0,29	0,27	0,56	3,84
Heranwachs.***	1,40	1,47	2,88	0,26	0,25	0,51	3,39
Erwachsene****	33,78	37,30	71,08	5,03	4,85	9,89	80,97
insgesamt	42,09	45,22	87,32	6,45	6,23	12,68	100,00
weibl.Bevölk.	0,00	45,22	0,00	0,00	6,23	0,00	51,45
männl.Bevölk.	42,09	0,00	0,00	6,45	0,00	0,00	48,55
2009							
Kinder *	5,20	4,85	10,05	0,83	0,82	1,65	11,70
Jugendliche**	1,64	1,54	3,18	0,28	0,26	0,54	3,72
Heranwachs.***	1,45	1,47	2,92	0,25	0,24	0,49	3,41
Erwachsene****	33,92	37,31	71,24	5,05	4,89	9,94	81,17
insgesamt	42,21	45,17	87,38	6,41	6,21	12,62	100,00
weibl.Bevölk.	0,00	45,17	0,00	0,00	6,21	0,00	51,38
männl.Bevölk.	42,21	0,00	0,00	6,41	0,00	0,00	48,62
2010							
Kinder *	5,19	4,84	10,03	0,82	0,79	1,61	11,63
Jugendliche**	1,60	1,51	3,11	0,27	0,27	0,54	3,65
Heranwachs.***	1,43	1,46	2,89	0,25	0,23	0,47	3,36
Erwachsene****	34,08	37,31	71,39	5,06	4,91	9,97	81,35
insgesamt	42,30	45,11	87,42	6,39	6,19	12,58	100,00
weibl.Bevölk.	0,00	45,11	0,00	0,00	6,19	0,00	51,30
männl.Bevölk.	42,30	0,00	0,00	6,39	0,00	0,00	48,70
2011							
Kinder *	5,17	4,84	10,02	0,79	0,76	1,55	11,56
Jugendliche**	1,58	1,49	3,08	0,28	0,27	0,55	3,63
Heranwachs.***	1,43	1,43	2,86	0,25	0,24	0,48	3,35
Erwachsene****	34,24	37,34	71,58	4,98	4,90	9,88	81,46
insgesamt	42,43	45,11	87,54	6,30	6,16	12,46	100,00
weibl.Bevölk.	0,00	45,11	0,00	0,00	6,16	0,00	51,27
männl.Bevölk.	42,43	0,00	0,00	6,30	0,00	0,00	48,73
2012							
Kinder *	5,13	4,82	9,95	0,77	0,74	1,50	11,46
Jugendliche**	1,59	1,49	3,07	0,29	0,27	0,56	3,64
Heranwachs.***	1,39	1,37	2,76	0,26	0,24	0,50	3,26
Erwachsene****	34,25	37,22	71,47	5,14	5,03	10,17	81,65
insgesamt	42,36	44,90	87,26	6,45	6,29	12,74	100,00
weibl.Bevölk.	0,00	44,90	0,00	0,00	6,29	0,00	51,19
männl.Bevölk.	42,36	0,00	0,00	6,45	0,00	0,00	48,81

Stadtgemeinde Bremen, Bevölkerung nach Altersgruppen und Geschlecht
Quelle: Statistisches Landesamt Bremen (Stand ist jeweils der 31.12. des Vorjahres)

Jahr (gültig f. PKS)	Deutsche			Nichtdeutsche			Bevölkerung insgesamt
	männlich	weiblich	insgesamt	männlich	weiblich	insgesamt	
2008							
Kinder *	28.072	26.036	54.108	4.954	4.871	9.825	63.933
Jugendliche**	8.888	8.289	17.177	1.622	1.522	3.144	20.321
Heranwachs.***	7.376	7.815	15.191	1.481	1.428	2.909	18.100
Erwachsene****	184.378	205.031	389.409	28.234	27.772	56.006	445.415
insgesamt	228.714	247.171	475.885	36.291	35.593	71.884	547.769
weibl.Bevölk.		247.171			35.593		282.764
männl.Bevölk.	228.714			36.291			265.005
2009							
Kinder *	27.989	26.076	54.065	4.734	4.627	9.361	63.426
Jugendliche**	8.610	8.172	16.782	1.602	1.487	3.089	19.871
Heranwachs.***	7.655	7.753	15.408	1.425	1.398	2.823	18.231
Erwachsene****	184.930	204.833	389.763	28.154	27.915	56.069	445.832
insgesamt	229.184	246.834	476.018	35.915	35.427	71.342	547.360
weibl.Bevölk.		246.834			35.427		282.261
männl.Bevölk.	229.184			35.915			265.099
2010							
Kinder *	27.982	26.073	54.055	4.641	4.460	9.101	63.156
Jugendliche**	8.422	8.019	16.441	1.577	1.545	3.122	19.563
Heranwachs.***	7.606	7.767	15.373	1.400	1.293	2.693	18.066
Erwachsene****	185.819	204.812	390.631	28.227	28.042	56.269	446.900
insgesamt	229.829	246.671	476.500	35.845	35.340	71.185	547.685
weibl.Bevölk.		246.671			35.340		282.011
männl.Bevölk.	229.829			35.845			265.674
2011							
Kinder *	27.925	26.153	54.078	4.419	4.282	8.701	62.779
Jugendliche**	8.364	7.927	16.291	1.646	1.533	3.179	19.470
Heranwachs.***	7.659	7.640	15.299	1.415	1.380	2.795	18.094
Erwachsene****	186.537	204.849	391.386	27.680	27.931	55.611	446.997
insgesamt	230.485	246.569	477.054	35.160	35.126	70.286	547.340
weibl.Bevölk.		246.569			35.126		281.695
männl.Bevölk.	230.485			35.160			265.645
2012							
Kinder *	27.747	26.141	53.888	4.254	4.090	8.344	62.232
Jugendliche**	8.483	7.859	16.342	1.696	1.600	3.296	19.638
Heranwachs.***	7.373	7.370	14.743	1.513	1.455	2.968	17.711
Erwachsene****	186.947	204.598	391.545	28.541	28.652	57.193	448.738
insgesamt	230.550	245.968	476.518	36.004	35.797	71.801	548.319
weibl.Bevölk.		245.968			35.797		281.765
männl.Bevölk.	230.550			36.004			266.554

Stadtgem. Bremen, Bevölkerung nach Altersgruppen und Geschlecht in %

Quelle: Statistisches Landesamt Bremen (Stand ist jeweils der 31.12. des Vorjahres)

Jahr (gültig f. PKS)	Deutsche			Nichtdeutsche			Bevölkerung insgesamt
	männlich	weiblich	insgesamt	männlich	weiblich	insgesamt	
2008							
Kinder *	5,12	4,75	9,88	0,90	0,89	1,79	11,67
Jugendliche**	1,62	1,51	3,14	0,30	0,28	0,57	3,71
Heranwachs.***	1,35	1,43	2,77	0,27	0,26	0,53	3,30
Erwachsene****	33,66	37,43	71,09	5,15	5,07	10,22	81,31
insgesamt	41,75	45,12	86,88	6,63	6,50	13,12	100,00
weibl.Bevölk.	0,00	45,12	0,00	0,00	6,50	0,00	51,62
männl.Bevölk.	41,75	0,00	0,00	6,63	0,00	0,00	48,38
2009							
Kinder *	5,11	4,76	9,88	0,86	0,85	1,71	11,59
Jugendliche**	1,57	1,49	3,07	0,29	0,27	0,56	3,63
Heranwachs.***	1,40	1,42	2,81	0,26	0,26	0,52	3,33
Erwachsene****	33,79	37,42	71,21	5,14	5,10	10,24	81,45
insgesamt	41,87	45,10	86,97	6,56	6,47	13,03	100,00
weibl.Bevölk.	0,00	45,10	0,00	0,00	6,47	0,00	51,57
männl.Bevölk.	41,87	0,00	0,00	6,56	0,00	0,00	48,43
2010							
Kinder *	5,11	4,76	9,87	0,85	0,81	1,66	11,53
Jugendliche**	1,54	1,46	3,00	0,29	0,28	0,57	3,57
Heranwachs.***	1,39	1,42	2,81	0,26	0,24	0,49	3,30
Erwachsene****	33,93	37,40	71,32	5,15	5,12	10,27	81,60
insgesamt	41,96	45,04	87,00	6,54	6,45	13,00	100,00
weibl.Bevölk.	0,00	45,04	0,00	0,00	6,45	0,00	51,49
männl.Bevölk.	41,96	0,00	0,00	6,54	0,00	0,00	48,51
2011							
Kinder *	5,10	4,78	9,88	0,81	0,78	1,59	11,47
Jugendliche**	1,53	1,45	2,98	0,30	0,28	0,58	3,56
Heranwachs.***	1,40	1,40	2,80	0,26	0,25	0,51	3,31
Erwachsene****	34,08	37,43	71,51	5,06	5,10	10,16	81,67
insgesamt	42,11	45,05	87,16	6,42	6,42	12,84	100,00
weibl.Bevölk.	0,00	45,05	0,00	0,00	6,42	0,00	51,47
männl.Bevölk.	42,11	0,00	0,00	6,42	0,00	0,00	48,53
2012							
Kinder *	5,06	4,77	9,83	0,78	0,75	1,52	11,35
Jugendliche**	1,55	1,43	2,98	0,31	0,29	0,60	3,58
Heranwachs.***	1,34	1,34	2,69	0,28	0,27	0,54	3,23
Erwachsene****	34,09	37,31	71,41	5,21	5,23	10,43	81,84
insgesamt	42,05	44,86	86,91	6,57	6,53	13,09	100,00
weibl.Bevölk.	0,00	44,86	0,00	0,00	6,53	0,00	51,39
männl.Bevölk.	42,05	0,00	0,00	6,57	0,00	0,00	48,61

Stadt Bremerhaven, Bevölkerung nach Altersgruppen und Geschlecht

Quelle: Statistisches Landesamt Bremen (Stand ist jeweils der 31.12. des Vorjahres)

Jahr (gültig f. PKS)	Deutsche			Nichtdeutsche			Bevölkerung insgesamt
	männlich	weiblich	insgesamt	männlich	weiblich	insgesamt	
2008							
Kinder *	6 550	6 144	12 694	784	797	1 581	14.275
Jugendliche**	2 321	2 285	4 606	293	259	552	5.158
Heranwachs.***	1 938	1 957	3 895	260	243	503	4.398
Erwachsene****	39 601	42 318	81 919	5 152	4 411	9 563	91.482
insgesamt	50.410	52.704	103.114	6.489	5.710	12.199	115.313
weibl.Bevölk.		52.704			5.710		58.414
männl.Bevölk.	50.410			6.489			56.899
2009							
Kinder *	6.445	6.028	12 473	776	779	1 555	14.028
Jugendliche**	2.240	2.019	4 259	231	228	459	4.718
Heranwachs.***	1.921	1.971	3 892	249	197	446	4.338
Erwachsene****	39.606	42.121	81 727	5.247	4.448	9 695	91.422
insgesamt	50.212	52.139	102.351	6.503	5.652	12.155	114.506
weibl.Bevölk.		52.139			5.652		57.791
männl.Bevölk.	50.212			6.503			56.715
2010							
Kinder *	6.364	5.929	12 293	771	764	1 535	13.828
Jugendliche**	2.179	1.977	4 156	218	215	433	4.589
Heranwachs.***	1.857	1.897	3 754	223	203	426	4.180
Erwachsene****	39.696	42.046	81 742	5.245	4.447	9 692	91.434
insgesamt	50.096	51.849	101.945	6.457	5.629	12.086	114.031
weibl.Bevölk.		51.849			5.629		57.478
männl.Bevölk.	50.096			6.457			56.553
2011							
Kinder *	6.249	5.856	12 105	770	756	1 526	13.631
Jugendliche**	2.106	1.947	4 053	216	225	441	4.494
Heranwachs.***	1.812	1.806	3 618	215	174	389	4.007
Erwachsene****	39.684	41.859	81 543	5.243	4.448	9 691	91.234
insgesamt	49.851	51.468	101.319	6.444	5.603	12.047	113.366
weibl.Bevölk.		51.468			5.603		57.071
männl.Bevölk.	49.851			6.444			56.295
2012							
Kinder *	6.188	5.743	11.931	814	794	1.608	13.539
Jugendliche**	2.027	1.964	3.991	218	211	429	4.420
Heranwachs.***	1.794	1.704	3.498	179	161	340	3.838
Erwachsene****	39.538	41.568	81.106	5.465	4.614	10.079	91.185
insgesamt	49.547	50.979	100.526	6.676	5.780	12.456	112.982
weibl.Bevölk.		50.979			5.780		56.759
männl.Bevölk.	49.547			6.676			56.223

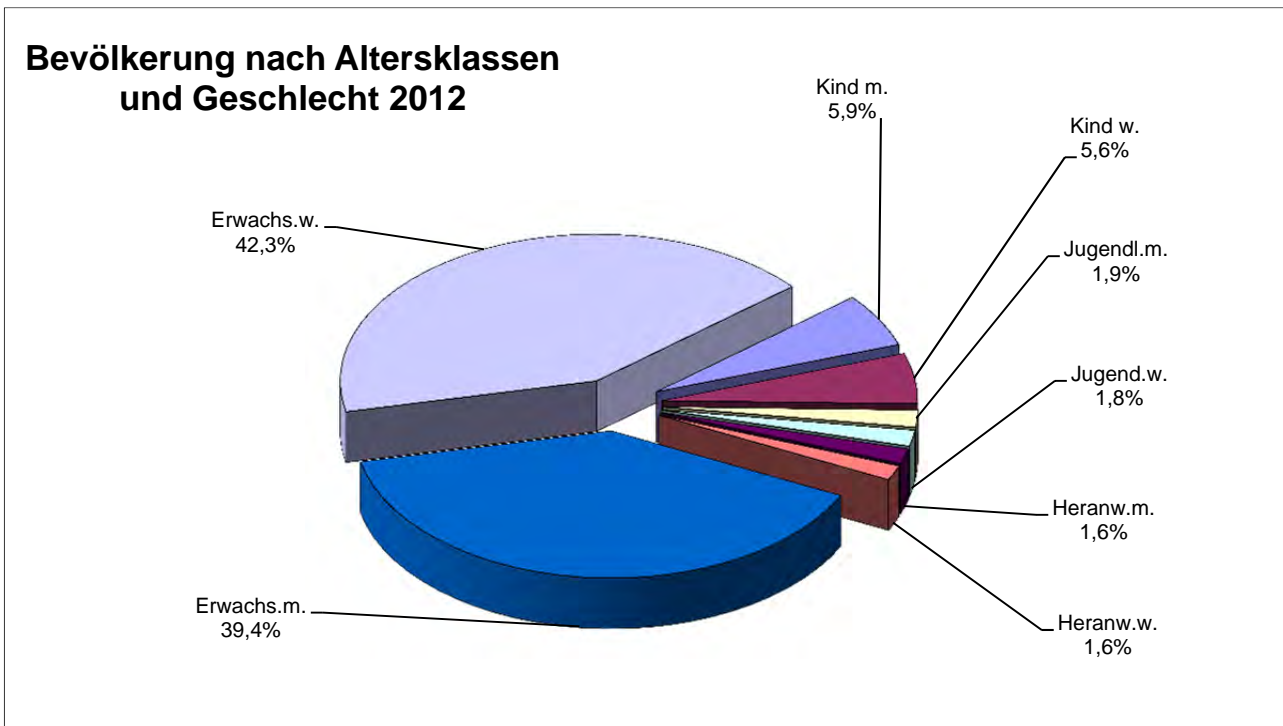
Stadt Bremerhaven, Bevölkerung nach Altersgruppen und Geschlecht in %

Quelle: Statistisches Landesamt Bremen (Stand ist jeweils der 31.12. des Vorjahres)

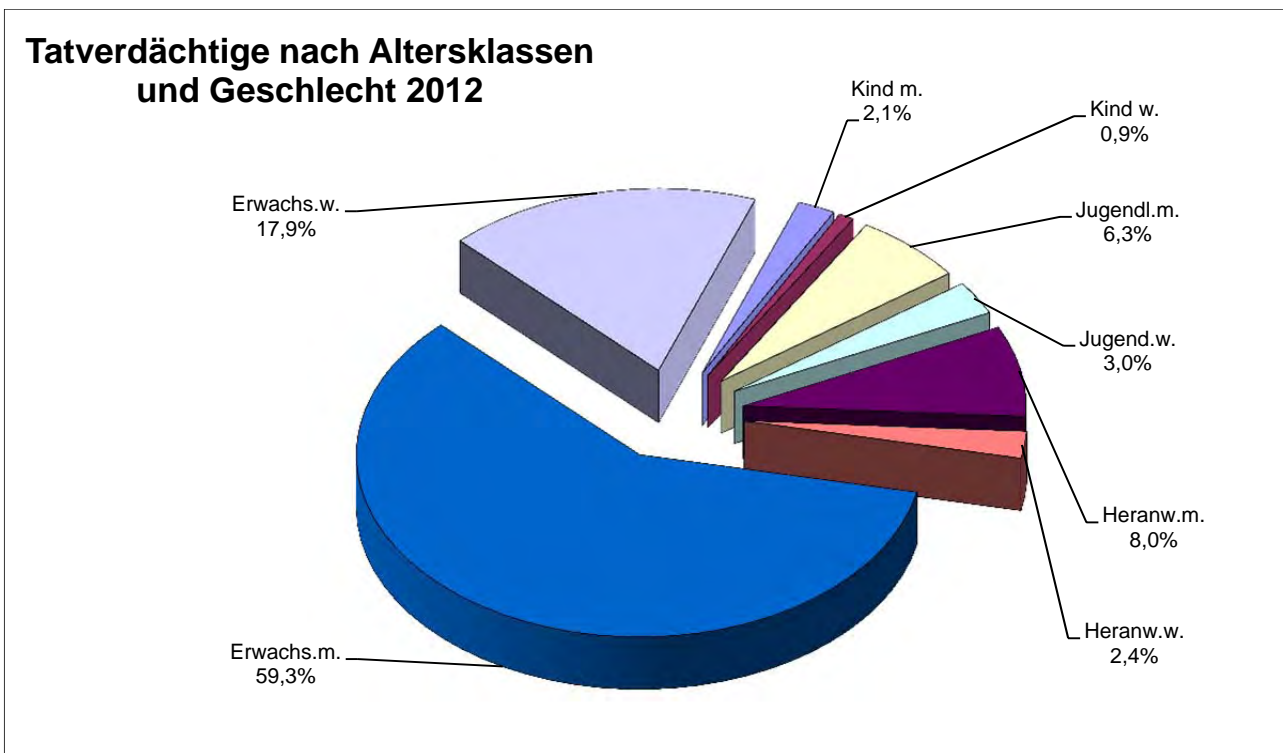
Jahr (gültig f. PKS)	Deutsche			Nichtdeutsche			Bevölkerung insgesamt
	männlich	weiblich	insgesamt	männlich	weiblich	insgesamt	
2008							
Kinder *	5,68	5,33	11,01	0,68	0,69	1,37	12,38
Jugendliche**	2,01	1,98	3,99	0,25	0,22	0,48	4,47
Heranwachs.***	1,68	1,70	3,38	0,23	0,21	0,44	3,81
Erwachsene****	34,34	36,70	71,04	4,47	3,83	8,29	79,33
insgesamt	43,72	45,71	89,42	5,63	4,95	10,58	100,00
weibl.Bevölk.	0,00	45,71	0,00	0,00	4,95	0,00	50,66
männl.Bevölk.	43,72	0,00	0,00	5,63	0,00	0,00	49,34
2009							
Kinder *	5,63	5,26	10,89	0,68	0,68	1,36	12,25
Jugendliche**	1,96	1,76	3,72	0,20	0,20	0,40	4,12
Heranwachs.***	1,68	1,72	3,40	0,22	0,17	0,39	3,79
Erwachsene****	34,59	36,78	71,37	4,58	3,88	8,47	79,84
insgesamt	43,85	45,53	89,38	5,68	4,94	10,62	100,00
weibl.Bevölk.	0,00	45,53	0,00	0,00	4,94	0,00	50,47
männl.Bevölk.	43,85	0,00	0,00	5,68	0,00	0,00	49,53
2010							
Kinder *	5,58	5,20	10,78	0,68	0,67	1,35	12,13
Jugendliche**	1,91	1,73	3,64	0,19	0,19	0,38	4,02
Heranwachs.***	1,63	1,66	3,29	0,20	0,18	0,37	3,67
Erwachsene****	34,81	36,87	71,68	4,60	3,90	8,50	80,18
insgesamt	43,93	45,47	89,40	5,66	4,94	10,60	100,00
weibl.Bevölk.	0,00	45,47	0,00	0,00	4,94	0,00	50,41
männl.Bevölk.	43,93	0,00	0,00	5,66	0,00	0,00	49,59
2011							
Kinder *	5,51	5,17	10,68	0,68	0,67	1,35	12,02
Jugendliche**	1,86	1,72	3,58	0,19	0,20	0,39	3,96
Heranwachs.***	1,60	1,59	3,19	0,19	0,15	0,34	3,53
Erwachsene****	35,01	36,92	71,93	4,62	3,92	8,55	80,48
insgesamt	43,97	45,40	89,37	5,68	4,94	10,63	100,00
weibl.Bevölk.	0,00	45,40	0,00	0,00	4,94	0,00	50,34
männl.Bevölk.	43,97	0,00	0,00	5,68	0,00	0,00	49,66
2012							
Kinder *	5,48	5,08	10,56	0,72	0,70	1,42	11,98
Jugendliche**	1,79	1,74	3,53	0,19	0,19	0,38	3,91
Heranwachs.***	1,59	1,51	3,10	0,16	0,14	0,30	3,40
Erwachsene****	34,99	36,79	71,79	4,84	4,08	8,92	80,71
insgesamt	43,85	45,12	88,98	5,91	5,12	11,02	100,00
weibl.Bevölk.	0,00	45,12	0,00	0,00	5,12	0,00	50,24
männl.Bevölk.	43,85	0,00	0,00	5,91	0,00	0,00	49,76

Tatverdächtige und ihre Altersgruppen im Land Bremen

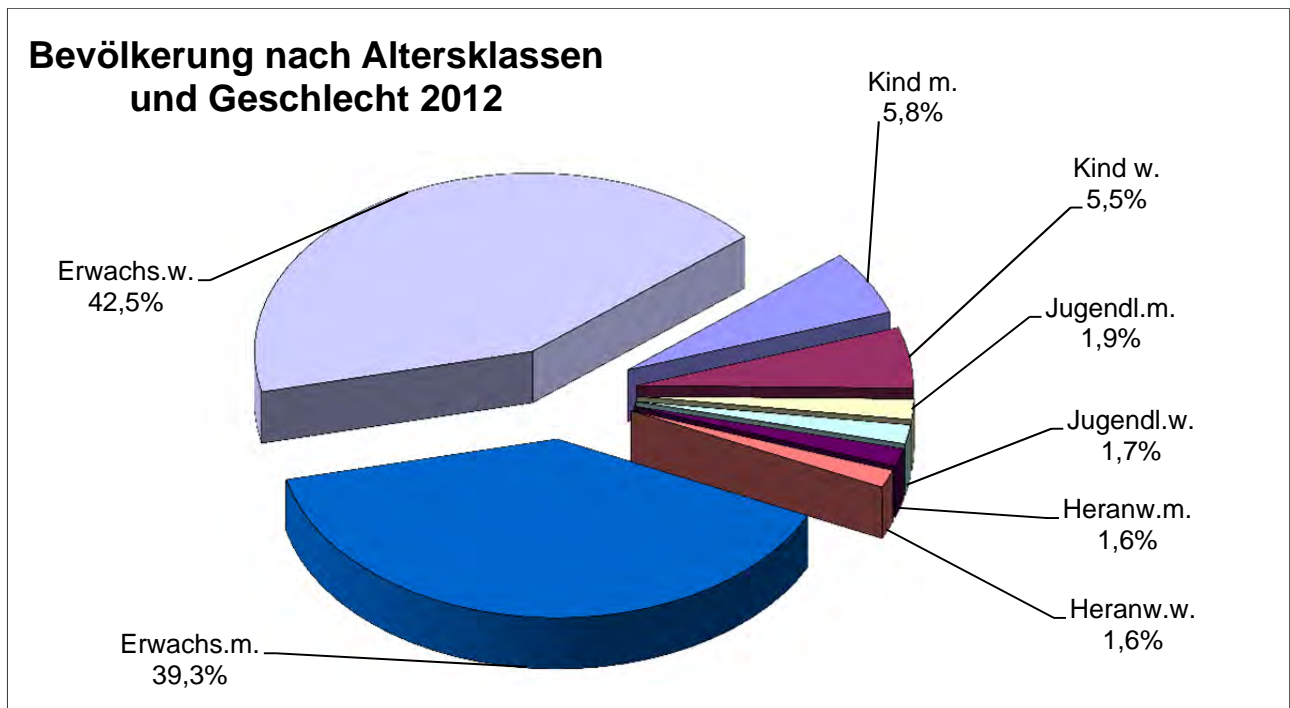
Land Bremen, Bevölkerung nach Altersklassen und Geschlecht



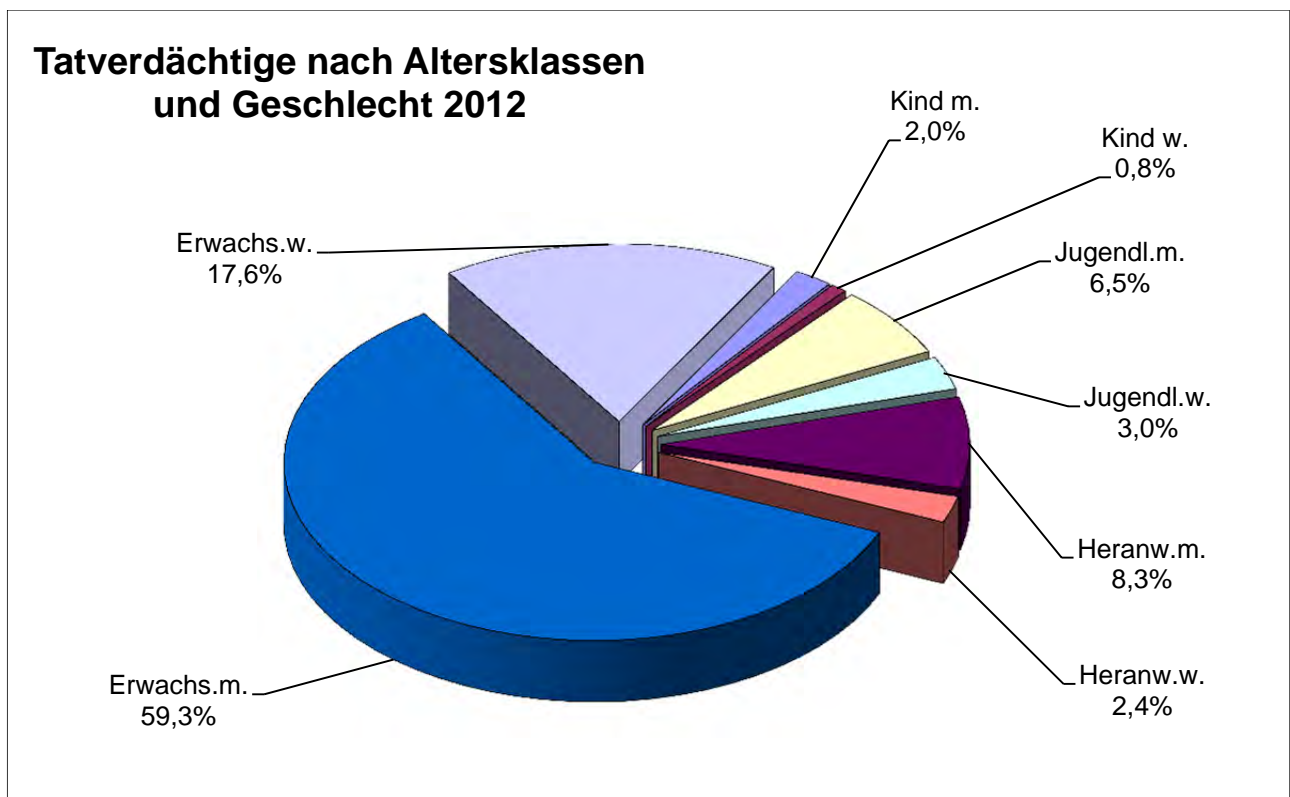
Land Bremen, Tatverdächtige nach Altersklassen und Geschlecht



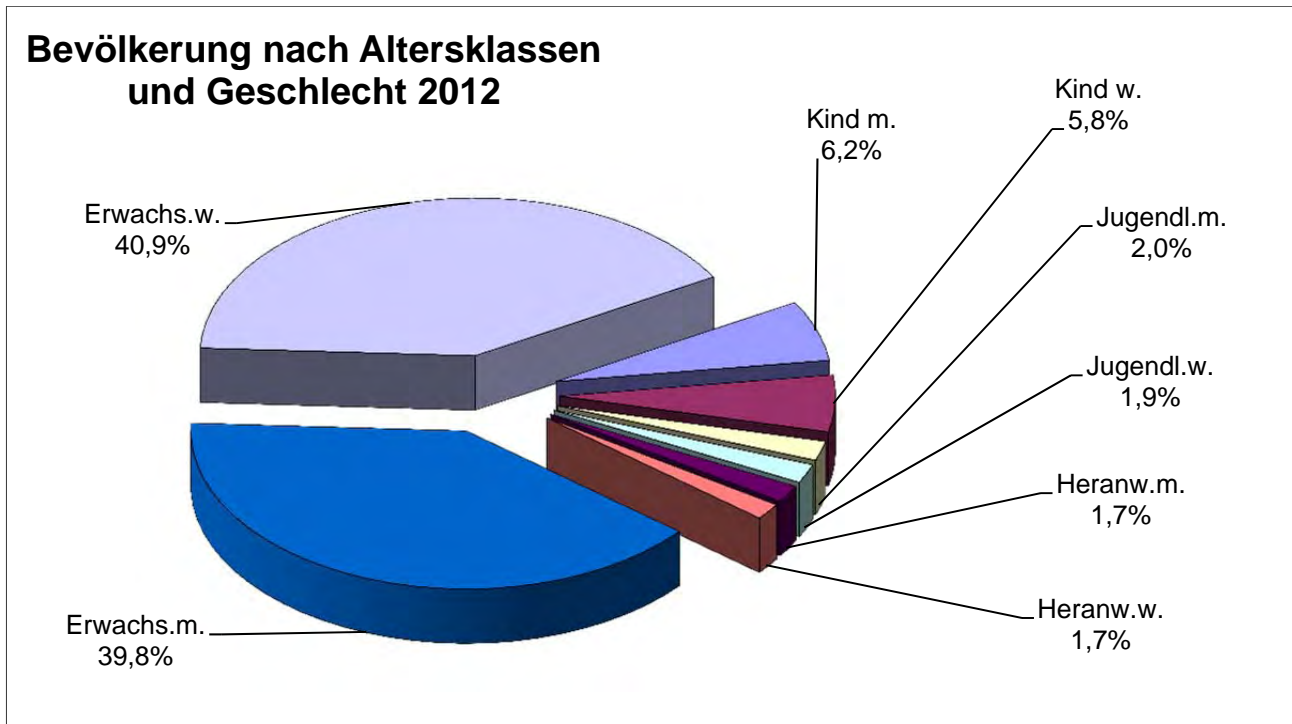
Stadtgemeinde Bremen, Bevölkerung nach Altersklassen und Geschlecht



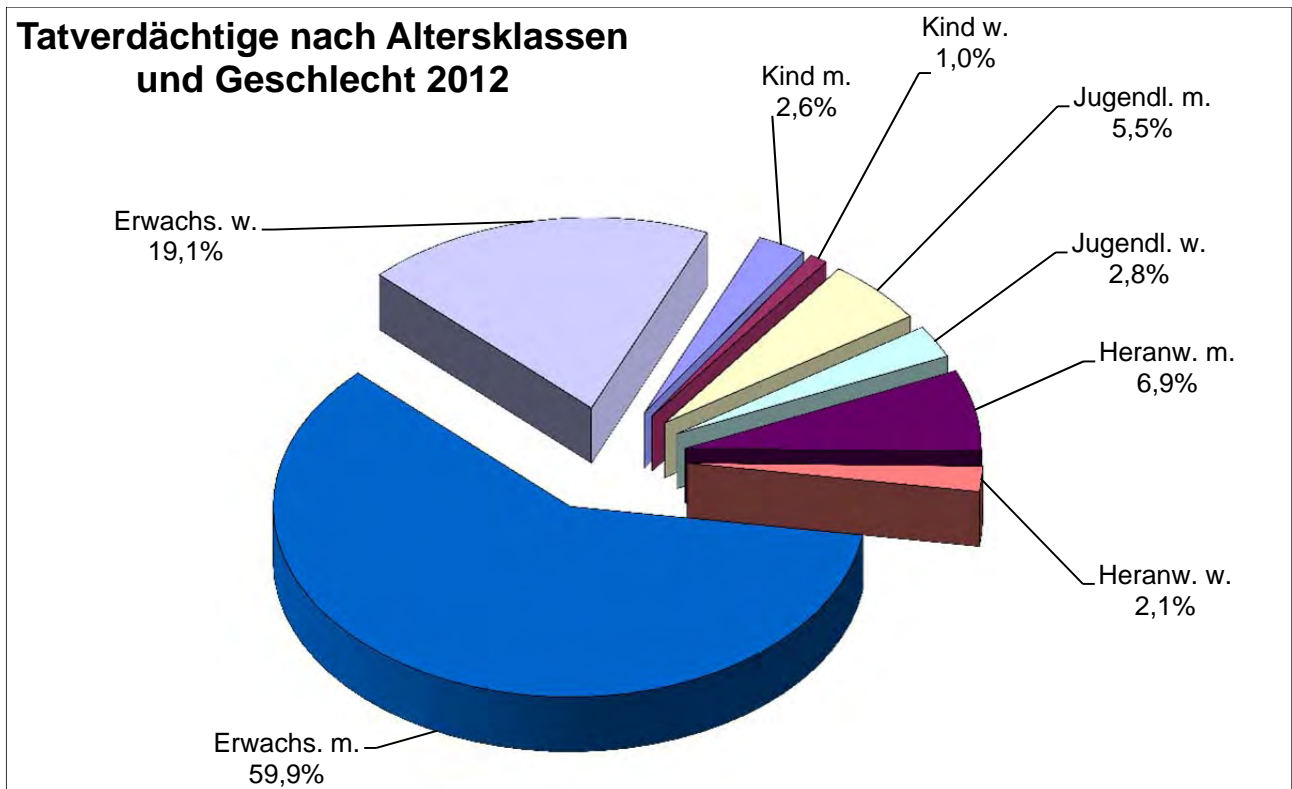
Stadtgemeinde Bremen, Tatverdächtige nach Altersklassen und Geschlecht



Stadt Bremerhaven, Bevölkerung nach Altersklassen und Geschlecht



Stadt Bremerhaven, Tatverdächtige nach Altersklassen und Geschlecht



Tatverdächtige*

Tatverdächtige insgesamt

	Land	Stadt	Brhv.
2003	25.617	20.790	4.973
2004	26.835	22.089	4.896
2005	24.857	20.104	4.887
2006	24.881	20.111	4.923
2007	24.372	19.825	4.686
2008	28.617	23.708	5.131
2009	27.109	22.476	4.856
2010	27.635	22.945	4.921
2011	28.265	23.248	5.187
2012	27.765	22.901	5.034
Zu-/Abnahme zum Vorjahr			
in Zahlen	-500	-347	-153
in Prozent	-1,77	-1,49	-2,95

Altersstruktur der Tatverdächtigen

Kinder (8 bis unter 14 Jahren)

	Land	Stadt	Brhv.
2003	1.295	997	301
2004	1.094	868	230
2005	1.076	788	289
2006	1.000	768	232
2007	1.060	800	260
2008	1.126	858	276
2009	928	707	225
2010	904	687	220
2011	871	628	247
2012	794	619	172
Zu-/Abnahme zum Vorjahr			
in Zahlen	-77	-9	-75
in Prozent	-8,84	-1,43	-30,36

Jugendliche (14 bis unter 18 Jahren)

	Land	Stadt	Brhv.
2003	3.020	2.440	593
2004	2.963	2.395	581
2005	2.906	2.278	648
2006	3.125	2.464	671
2007	2.982	2.391	598
2008	3.341	2.780	601
2009	2.930	2.377	577
2010	2.857	2.329	546
2011	2.941	2.387	556
2012	2.584	2.177	418
Zu-/Abnahme zum Vorjahr in Zahlen	-357	-210	-138
in Prozent	-12,14	-8,80	-24,82

Heranwachsende (18 bis unter 21 Jahren)

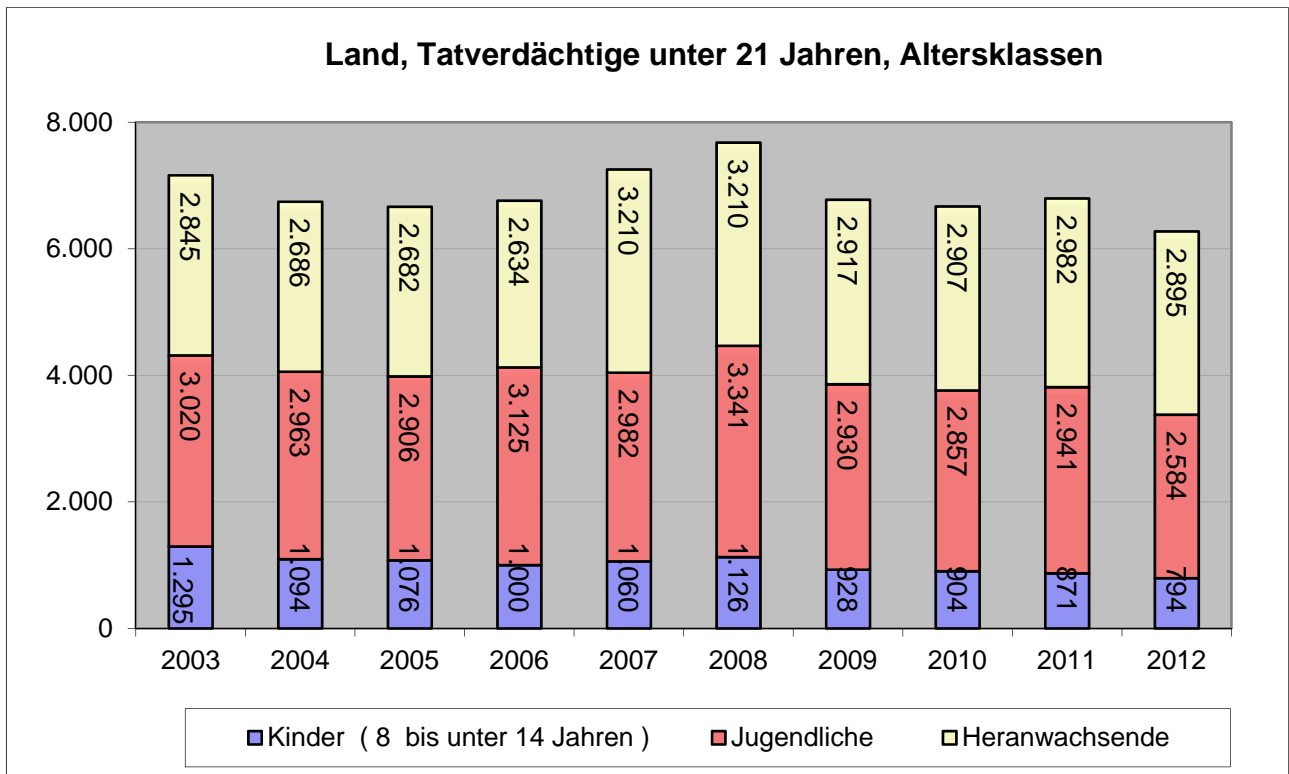
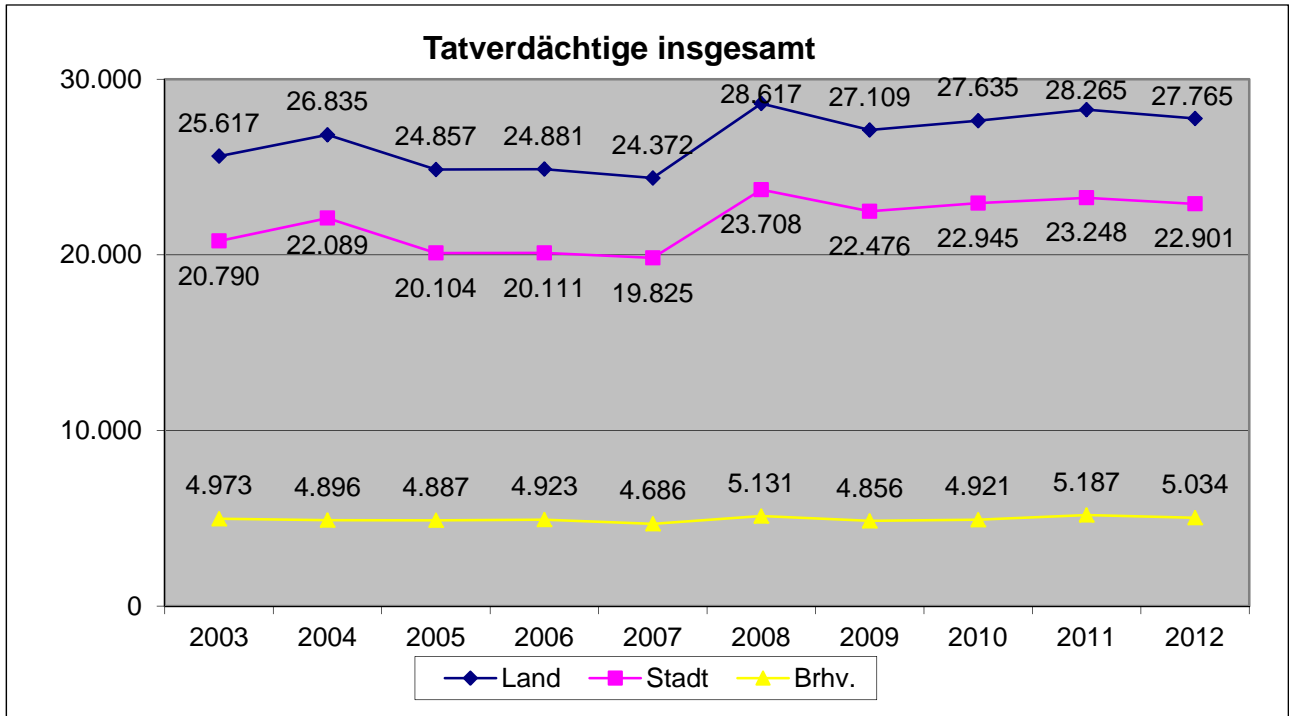
	Land	Stadt	Brhv.
2003	2.845	2.351	527
2004	2.686	2.180	527
2005	2.682	2.165	544
2006	2.634	2.156	502
2007	3.210	2.644	606
2008	3.210	2.644	606
2009	2.917	2.431	524
2010	2.907	2.420	520
2011	2.982	2.454	545
2012	2.895	2.462	457
Zu-/Abnahme zum Vorjahr in Zahlen	-87	8	-88
in Prozent	-2,92	0,33	-16,15

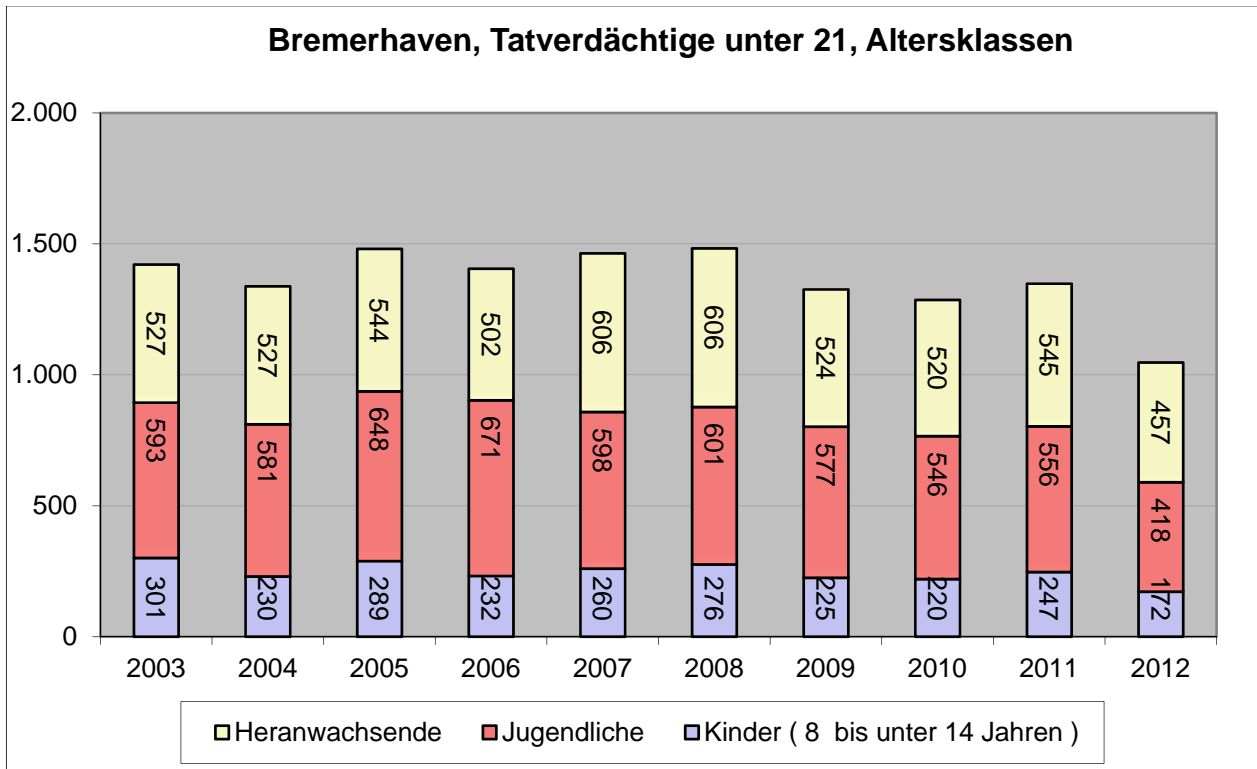
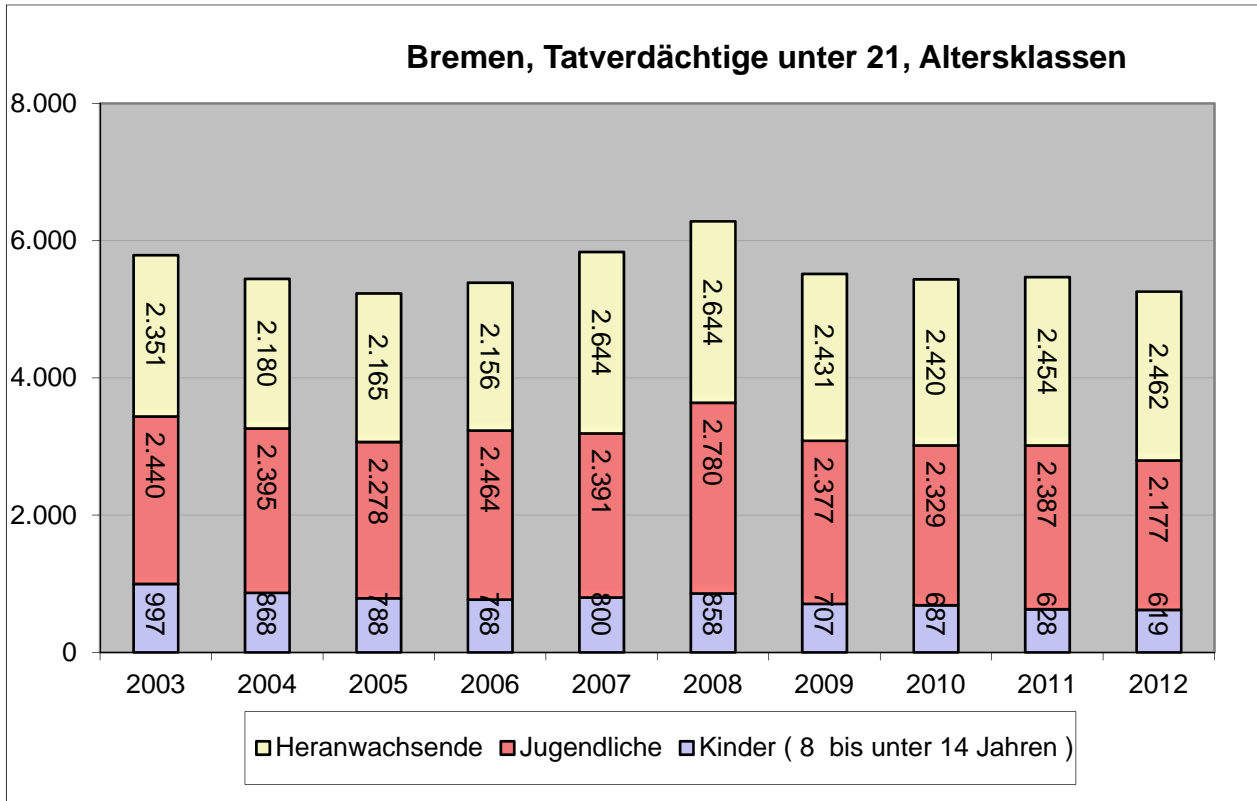
unter 21 gesamt ohne < 8

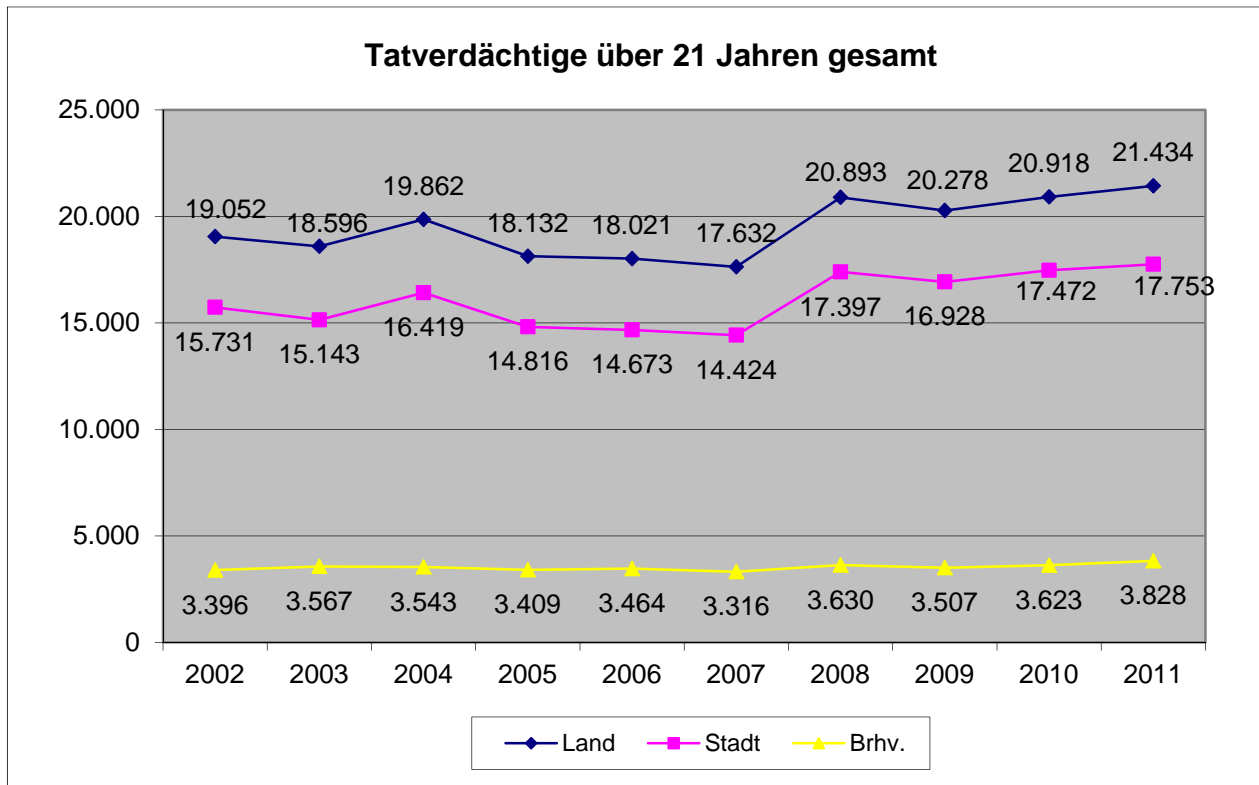
	Land	Stadt	Brhv.
2003	7.160	5.788	1.421
2004	6.743	5.443	1.338
2005	6.664	5.231	1.481
2006	6.759	5.388	1.405
2007	7.252	5.835	1.464
2008	7.677	6.282	1.483
2009	6.775	5.515	1.326
2010	6.668	5.436	1.286
2011	6.794	5.469	1.348
2012	6.273	5.258	1.047
Zu-/Abnahme zum Vorjahr in Zahlen	-521	-211	-301
in Prozent	-7,67	-3,86	-22,33

Erwachsene (ab 21 Jahre)

	Land	Stadt	Brhv.
2003	18.596	15.143	3.567
2004	19.862	16.419	3.543
2005	18.132	14.816	3.409
2006	18.021	14.673	3.464
2007	17.632	14.424	3.316
2008	20.893	17.397	3.630
2009	20.278	16.928	3.507
2010	20.918	17.472	3.623
2011	21.434	17.753	3.828
2012	21.450	17.613	3.976
Zu-/Abnahme zum Vorjahr in Zahlen	16	-140	148
in Prozent	0,1	-0,8	3,9



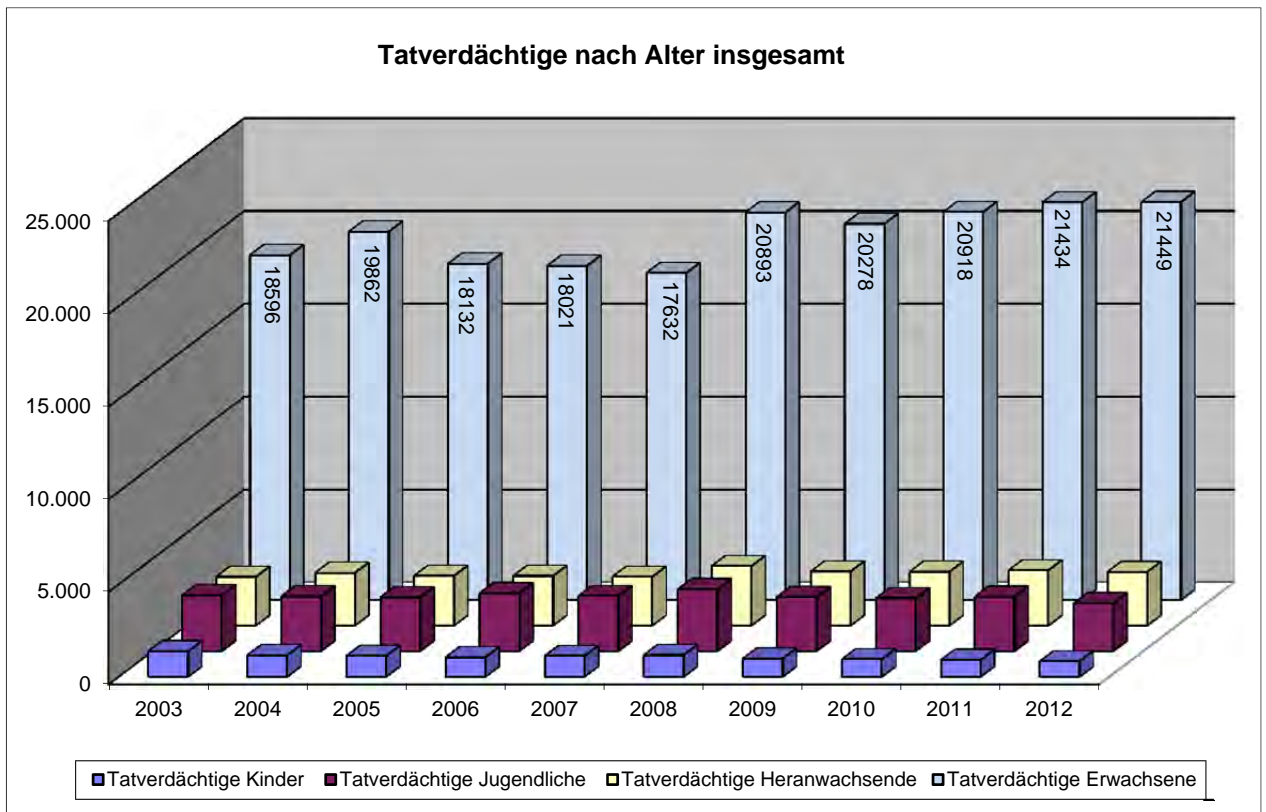
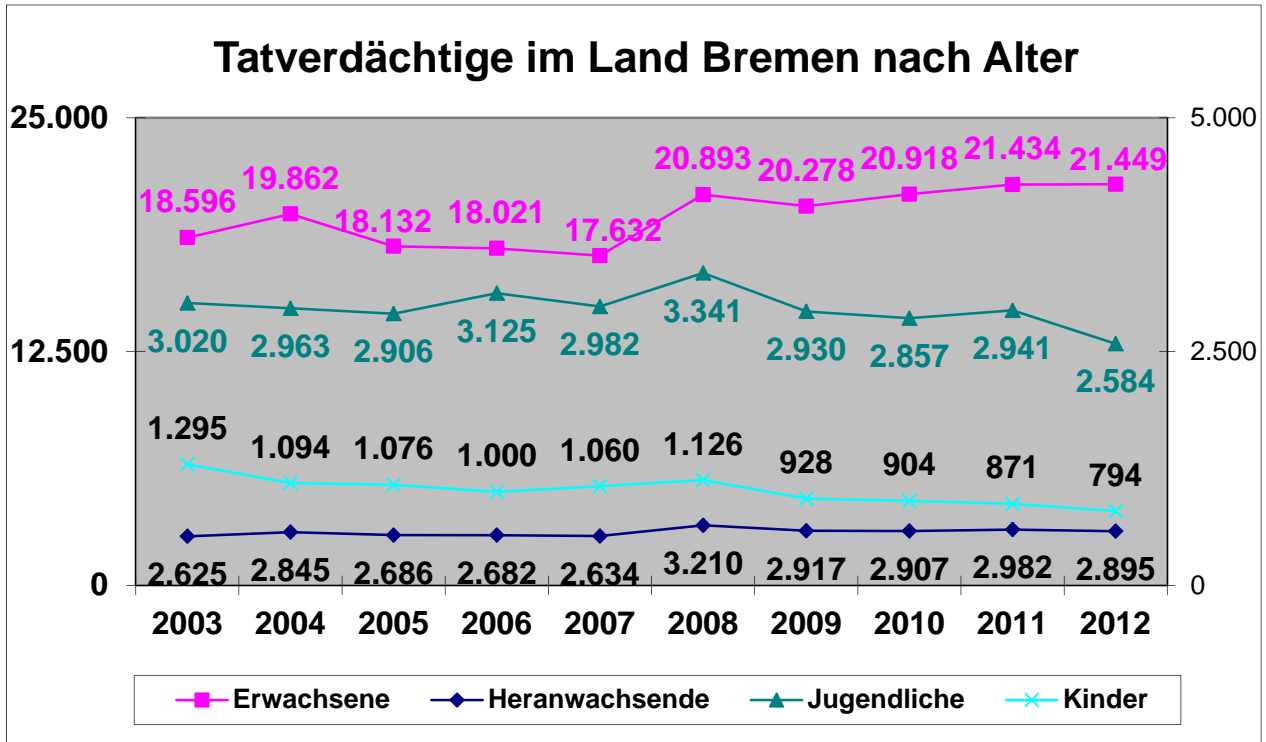




Aufgliederung der Tatverdächtigen nach Alter und Geschlecht

Land Bremen						
Jahr	Tatverdächtige			Erwachsene		
	ohne < 8 gesamt	davon			davon	
		m	w		m	w
2003	25.455	19.557	6.060	18.596	14.284	4.312
2004	26.693	20.554	6.281	19.862	15.391	4.471
2005	24.743	19.219	5.638	18.132	14.212	3.920
2006	24.775	19.092	5.789	18.021	14.034	3.987
2007	24.244	18.761	5.611	17.632	13.715	3.917
2008	28.523	22.024	6.593	20.893	16.398	4.495
2009	26.997	20.505	6.604	20.278	15.577	4.701
2010	27.537	20.552	7.083	20.918	15.830	5.088
2011	28.191	21.184	7.081	21.434	16.384	5.050
2012	27.680	21.057	6.707	21.449	16.471	4.978

Land Bremen									
Jahr	Heranwachsende			Jugendliche			Kinder		
	gesamt	davon		gesamt	davon		ohne < 8 gesamt	davon	
		m	w		m	w		m	w
2003	2.625	2.131	494	3.020	2.162	858	1.295	911	384
2004	2.845	2.226	619	2.963	2.123	840	1.094	754	340
2005	2.686	2.097	589	2.906	2.100	806	1.076	764	312
2006	2.682	2.089	593	3.125	2.229	896	1.000	700	300
2007	2.634	2.094	540	2.982	2.154	828	1.060	753	307
2008	3.210	2.510	700	3.341	2.343	998	1.126	735	391
2009	2.917	2.244	673	2.930	1.988	942	928	651	277
2010	2.907	2.219	688	2.857	1.868	989	904	597	307
2011	2.982	2.291	691	2.941	1.879	1062	871	599	272
2012	2.895	2.234	661	2.584	1.759	825	794	557	237



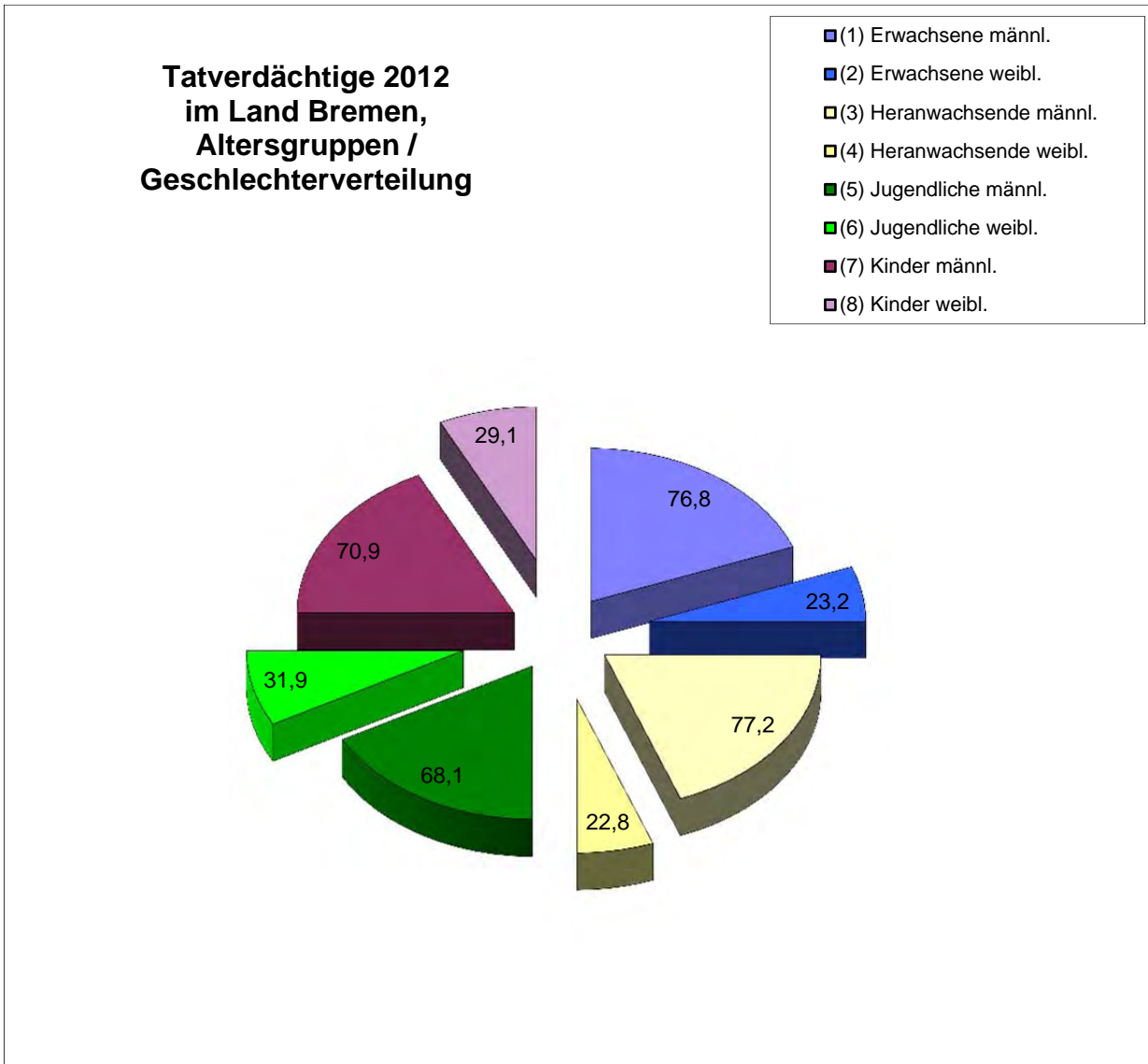
Aufgliederung der Tatverdächtigen nach Alter und Geschlecht in Prozenten

Land Bremen															
1	2	3	4	5	6	7	8	9	10	11	12	13	14	15	16
Jahr	Tatverdächtige			Erwachsene			Heranwachsende			Jugendliche			Kinder		
	ges.	dav. v. Sp. 2		von Sp.2	davon		von Sp.2	davon		von Sp.2	davon		von Sp.2	davon	
		m	w		m	w		m	w		m	w			
2003	25.617	76,3	23,7	72,6	76,8	23,2	10,2	81,2	18,8	11,8	71,6	28,4	5,4	71,2	28,8
2004	26.835	76,6	23,4	74,0	77,5	22,5	10,6	78,2	21,8	11,0	71,7	28,3	4,3	69,9	30,1
2005	24.857	77,3	22,7	72,9	78,3	21,7	10,8	78,1	21,9	11,7	78,1	21,9	4,6	71,5	28,5
2006	24.881	76,7	23,3	72,4	77,9	22,1	10,8	77,9	22,1	12,6	71,3	28,7	4,2	70,3	29,7
2007	24.372	77,0	23,0	72,3	77,8	22,2	10,8	79,5	20,5	12,2	72,2	27,8	4,6	71,0	29,0
2008	28.617	77,0	23,0	73,0	78,5	21,5	11,2	78,2	21,8	11,7	70,1	29,9	5,3	51,2	48,8
2009	27.109	75,6	24,4	74,8	76,8	23,2	10,8	76,9	23,1	10,8	67,8	32,2	3,6	70,7	29,3
2010	27.635	74,4	25,6	75,7	75,7	24,3	10,5	76,3	23,7	10,3	65,4	34,6	3,4	66,6	33,4
2011	28.265	74,9	25,1	75,8	76,4	23,6	10,6	76,8	23,2	10,4	63,9	36,1	3,2	69,4	30,6
2012	27.764	75,8	24,2	77,3	76,8	23,2	10,4	77,2	22,8	9,3	68,1	31,9	3,0	70,9	29,1
Diff.zum Vorjahr in Prozentpunkten:		0,9	-0,9	1,5	0,4	-0,4	-0,2	0,4	-0,4	-1,1	4,2	-4,2	-0,2	1,5	-1,5

Prozentualer Anteil der ermittelten Tatverdächtigen an den Altersgruppen der Bevölkerung, gegliedert nach Alter und Geschlecht

Land Bremen															
Jahr	Anteil der TV an der Bevölk. in %			bei Erwachsenen			bei Heranwachsenden			bei Jugendlichen			bei Kindern		
	TV ges.	davon		ges.	davon		ges.	davon		ges.	davon		ges.	davon	
		m	w		m	w		m	w		m	w			
2003	3,9	6,1	1,8	3,5	5,6	1,6	12,3	20,5	4,5	11,8	15,8	6,8	1,6	2,3	1,0
2004	4,0	6,4	1,8	3,7	6,0	1,6	13,5	21,6	5,8	11,1	15,2	6,5	1,4	1,9	0,9
2005	3,7	6,0	1,6	3,4	5,6	1,4	12,6	20,0	5,5	11,0	15,6	6,2	1,4	1,9	0,8
2006	3,8	5,9	1,7	3,4	5,5	1,4	12,2	19,2	5,3	11,9	16,6	7,0	1,3	1,8	0,8
2007	3,7	5,8	1,6	3,3	5,3	1,4	11,7	18,9	4,7	11,5	16,2	6,6	1,4	2,0	0,9
2008	4,3	6,8	1,9	3,9	6,4	1,6	14,3	22,7	6,1	13,1	17,9	8,1	1,9	1,9	1,1
2009	4,1	6,4	1,9	3,8	6,0	1,7	12,9	19,9	5,9	11,9	15,7	7,9	1,3	1,7	0,8
2010	4,2	6,4	2,1	3,9	6,1	1,8	13,1	20,0	6,2	11,8	15,1	8,4	1,2	1,6	0,9
2011	4,3	6,6	2,1	4,0	6,3	1,8	13,5	20,6	6,3	12,3	15,2	9,1	1,2	1,6	0,8
2012	4,2	6,5	2,0	4,0	6,3	1,8	13,4	20,6	6,2	10,7	14,2	7,1	1,1	1,6	0,7
Diff.zum Vorjahr in %Pkt	-0,1	-0,1	-0,1	0,0	0,0	0,0	-0,1	-0,1	-0,1	-1,5	-1,1	-2,0	-0,1	0,0	-0,1

Tatverdächtige nach Geschlecht innerhalb der Altersgruppe im Land Bremen



Kinder - und Jugendkriminalität im Land Bremen

Kinder - und Jugendkriminalität im Land Bremen

Tatverdächtige insgesamt, Tab. 20

Jahr	Kinder Tatverdächtige	Jugendliche Tatverdächtige	Heranwachsende Tatverdächtige	TV >21 J gesamt	Anteil TV >21 J an gesamt TV i. %
2003	1.376	3.020	2.625	7.021	27,0
2004	1.165	2.963	2.845	6.973	27,2
2005	1.133	2.906	2.686	6.725	25,1
2006	1.053	3.125	2.682	6.860	27,6
2007	1.124	2.982	2.634	6.740	27,7
2008	1.173	3.341	3.210	7.724	27,0
2009	984	2.930	2.917	6.831	25,2
2010	953	2.857	2.907	6.717	24,3
2011	908	2.941	2.982	6.831	24,2
2012	836	2.584	2.895	6.315	22,7

-1,5% Punkte gg.VJ

Kinder - und Jugendkriminalität im Land Bremen

nur Nichtdeutsche, Tab. 50

Jahr	Kinder Tatverdächtige	Jugendliche Tatverdächtige	Heranwachsende Tatverdächtige	TV >21 J gesamt	Anteil TV >21 J an gesamt TV i. %
2003	339	837	782	1.958	7,5
2004	287	796	764	1.847	7,2
2005	263	727	710	1.700	6,3
2006	216	715	652	1.583	6,4
2007	218	703	631	1.552	6,4
2008	237	744	779	1.760	6,2
2009	191	603	675	1.469	5,4
2010	189	629	664	1.482	5,4
2011	149	627	693	1.469	5,2
2012	160	580	718	1.458	5,3

+0,1 % Punkte gg.VJ

Kinder - und Jugendkriminalität im Land Bremen

nur Deutsche, Tab. 40

Jahr	Kinder Tatverdächtige	Jugendliche Tatverdächtige	Heranwachsende Tatverdächtige	TV >21 J gesamt	Anteil TV >21 J an gesamt TV i. %
2003	1.037	2.183	1.843	5.063	19,4
2004	878	2.167	2.081	5.126	20,0
2005	870	2.179	1.976	5.025	18,7
2006	837	2.410	2.030	5.277	21,2
2007	906	2.279	2.003	5.188	21,3
2008	936	2.597	2.431	5.964	20,8
2009	793	2.327	2.242	5.362	19,8
2010	764	2.228	2.243	5.235	18,9
2011	759	2.314	2.289	5.362	19,0
2012	676	2.004	2.177	4.857	17,5

-1,5 % Punkte gg.VJ

Tatverdächtigen nach Alter (Tabellen) ¹

Land Bremen

Jahr	Tatverdächtige insgesamt	Erwachsene		Heranwachsende		Jugendliche		Kinder	
		davon		davon		davon		davon	
		absolut	%	absolut	%	absolut	%	absolut	%
2008	28.617	20.893	73,0	3.210	11,2	3.341	11,7	1.173	4,1
2009	27.109	20.278	74,8	2.917	10,8	2.930	10,8	984	3,6
2010	27.635	20.918	75,7	2.907	10,5	2.857	10,3	953	3,4
2011	28.265	21.434	75,8	2.982	10,6	2.941	10,4	908	3,2
2012	27.764	21.449	77,3	2.895	10,4	2.584	9,3	836	3,0
Zu-/Abnahme gg.VJ in %	-501	15	0,1	-87	-2,9	-357	-12,1	-72	-7,9

Stadtgemeinde Bremen

Jahr	Tatverdächtige insgesamt	Erwachsene		Heranwachsende		Jugendliche		Kinder	
		davon		davon		davon		davon	
		absolut	%	absolut	%	absolut	%	absolut	%
2008	23.708	17.397	73,4	2.644	11,2	2.780	11,7	887	3,7
2009	22.476	16.928	75,3	2.431	10,8	2.377	10,6	740	3,3
2010	22.945	17.472	76,1	2.420	10,5	2.329	10,2	724	3,2
2011	23.248	17.753	76,4	2.454	10,6	2.387	10,3	654	2,8
2012	22.901	17.612	76,9	2.462	10,8	2.177	9,5	650	2,8
Zu-/Abnahme gg.VJ in %	-347	-141	-0,6	8	0,3	-210	-8,8	-4	-0,6

Bremerhaven

Jahr	Tatverdächtige insgesamt	Erwachsene		Heranwachsende		Jugendliche		Kinder	
		davon		davon		davon		davon	
		absolut	%	absolut	%	absolut	%	absolut	%
2008	5.131	3.630	70,7	606	11,8	601	11,7	294	5,7
2009	4.856	3.507	72,2	524	10,8	577	11,9	248	5,1
2010	4.921	3.623	73,6	520	10,6	546	11,1	232	4,7
2011	5.187	3.828	73,8	545	10,5	556	10,7	258	5,0
2012	5.034	3.976	79,0	457	9,1	418	8,3	183	3,6
Zu-/Abnahme gg.VJ in %	-153	148	2,9	-88	-16,1	-138	-24,8	-75	-29,1

¹ Kumulierungsverbot - Echttäterzählung

Anteile von deutschen und nichtdeutschen Tatverdächtigen unter 21 Jahren

Land Bremen

Jahr	Tatverdächtige gesamt	Erwachsene		Heranwachsende		Jugendliche		Kinder		TV unter 21 J	
		Dt.	N-Dt.	Dt.	N-Dt.	Dt.	N-Dt.	Dt.	N-Dt.	insgesamt	
											Dtsch.
2008	28.617	15.327	5.566	2.431	779	2.597	744	936	237	5.964	1.760
2009	27.109	14.540	5.738	2.242	675	2.327	603	793	191	5.362	1.469
2010	27.635	15.006	5.912	2.243	664	2.228	629	764	189	5.235	1.482
2011	28.265	15.222	6.212	2.289	693	2.314	627	759	149	5.362	1.469
2012	27.764	14.897	6.552	2.177	718	2.004	580	676	160	4.857	1.458
Veränderung gg. Vorjahr:											
absolut	-501	-325	340	-112	25	-310	-47	-83	11	-505	-11
in % z.VJ	-1,8	-2,1	5,5	-4,9	3,6	-13,4	-7,5	-10,9	7,4	-9,4	-0,7

Insgesamt ermittelt : 27.764 TV, davon 6.315 TV unter 21 Jahren = 22,7 % = ca. jeder 4. TV ist unter 21 Jahren alt

Stadtgemeinde Bremen

Jahr	Tatverdächtige gesamt	Erwachsene		Heranwachsende		Jugendliche		Kinder		TV unter 21 J	
		Dt.	N-Dt.	Dt.	N-Dt.	Dt.	N-Dt.	Dt.	N-Dt.	insgesamt	
											Dtsch.
2008	23.708	12.524	4.873	1.957	687	2.115	665	681	206	4.753	1.558
2009	22.476	11.899	5.029	1.840	591	1.851	526	575	165	4.266	1.282
2010	22.945	12.360	5.112	1.837	583	1.772	557	556	168	4.165	1.308
2011	23.248	12.385	5.368	1.858	596	1.840	547	522	132	4.220	1.275
2012	22.901	12.004	5.608	1.834	628	1.652	525	515	135	4.001	1.288
Veränderung gg. Vorjahr:											
absolut	-347	-381	240	-24	32	-188	-22	-7	3	-219	13
in % z.VJ	-1,5	-3,1	4,5	-1,3	5,4	-10,2	-4,0	-1,3	2,3	-5,2	1,0

Insgesamt ermittelt : 22.901 TV, davon 5.289 TV unter 21 Jahren = 23,1% = ca. jeder 4. TV ist unter 21 Jahren alt

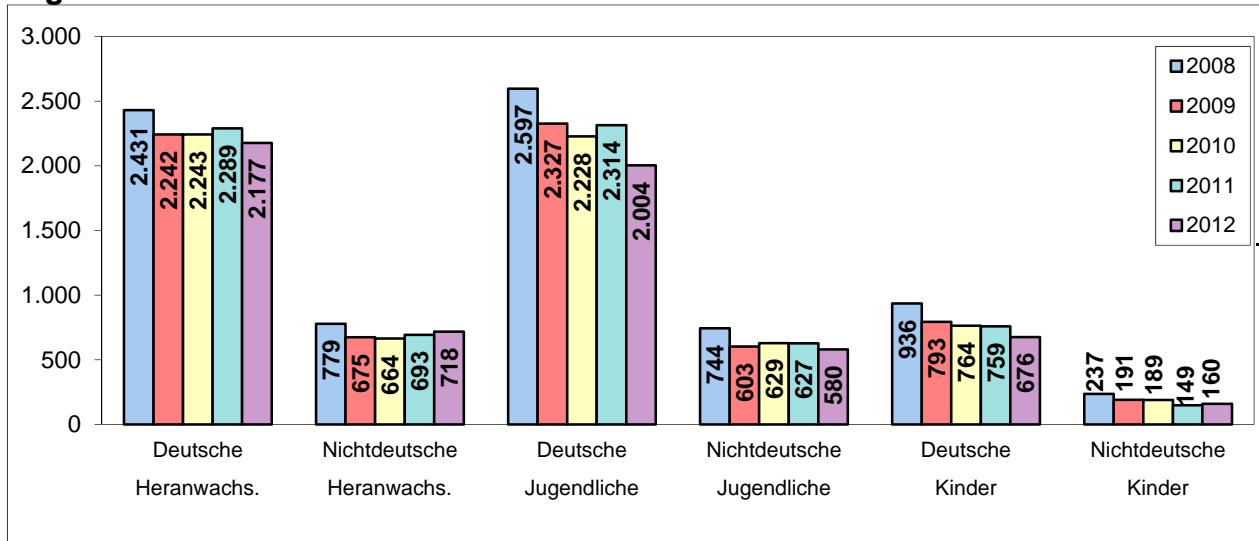
Bremerhaven

Jahr	Tatverdächtige gesamt	Erwachsene		Heranwachsende		Jugendliche		Kinder		TV unter 21 J	
		Dt.	N-Dt.	Dt.	N-Dt.	Dt.	N-Dt.	Dt.	N-Dt.	insgesamt	
											Dt.
2008	5.131	2.900	730	505	101	511	90	261	33	1.277	224
2009	4.856	2.754	753	435	89	495	82	221	27	1.151	198
2010	4.921	2.765	858	428	92	468	78	211	21	1.107	191
2011	5.187	2.923	905	440	105	468	88	240	18	1.148	211
2012	5.034	2.987	989	363	94	361	57	158	25	882	176
Veränderung gg. Vorjahr:											
absolut	-153	64	84	-77	-11	-107	-31	-82	7	-266	-35
in % z.VJ	-2,9	2,2	9,3	-17,5	-10,5	-22,9	-35,2	-34,2	38,9	-23,2	-16,6

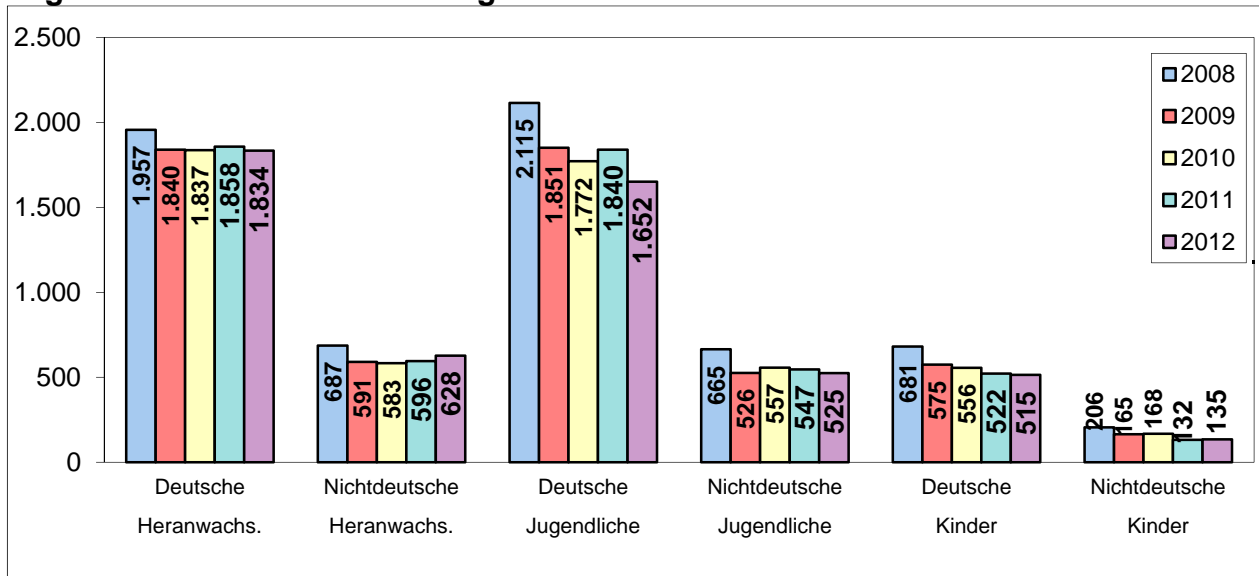
Insgesamt ermittelt : 4.921 TV, davon 1.298 TV unter 21 Jahren = 21,0 % = ca. jeder 5. TV ist unter 21 Jahren alt

* Kumulierungsverbot - Echttäterzählung -

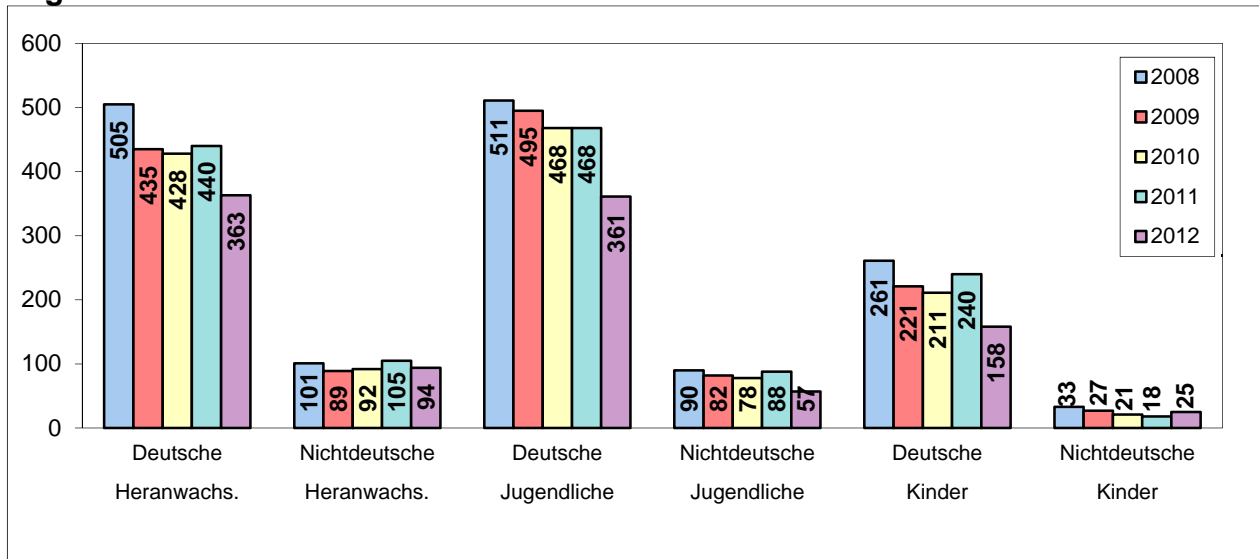
Jugendkriminalität im Land Bremen



Jugendkriminalität in der Stadtgemeinde Bremen



Jugendkriminalität in Bremerhaven



Nichtdeutsche Tatverdächtige im Land Bremen

Im Anteil der nichtdeutschen Wohnbevölkerung sind ausländische Touristen oder Personen, die sich illegal im Land Bremen aufhalten, nicht enthalten.

Neben der besonderen Lage der Nichtdeutschen, z.B. in soziologischer Hinsicht, sind sie nach Alter und Geschlecht wesentlich anders strukturiert als die Gesamtbevölkerung.

Nichtdeutsche Tatverdächtige

Insgesamt

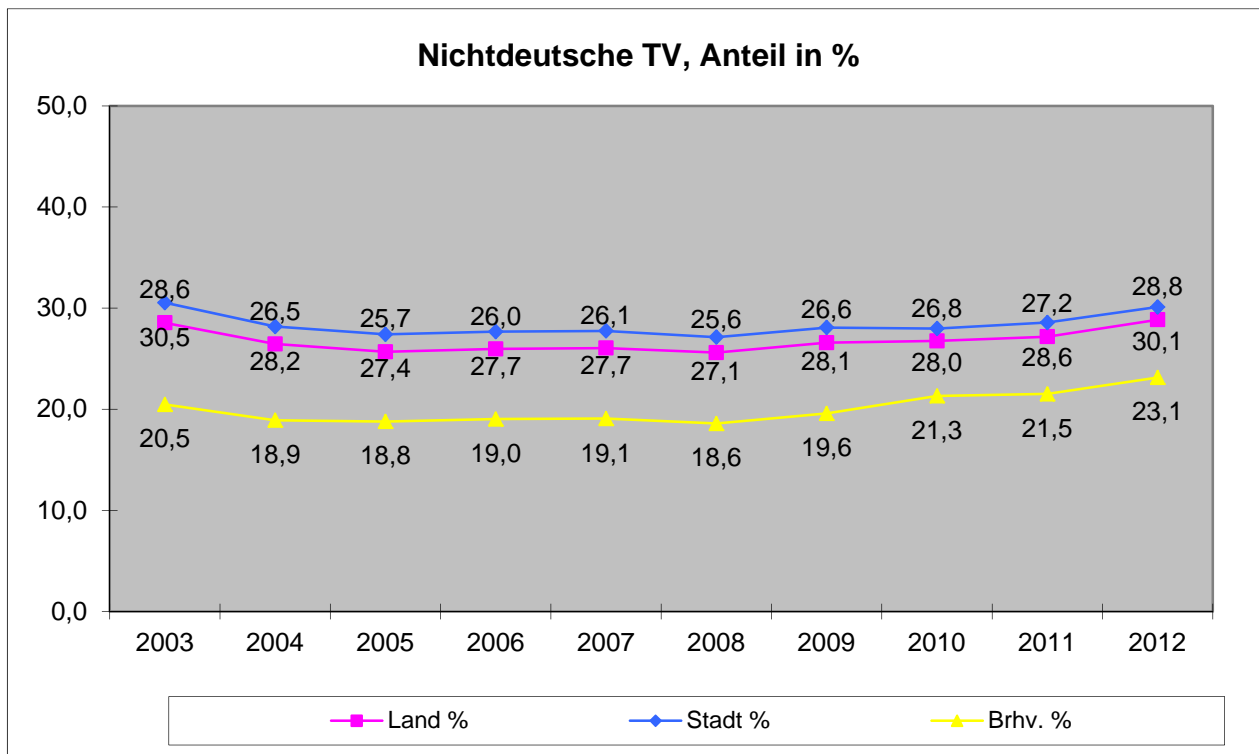
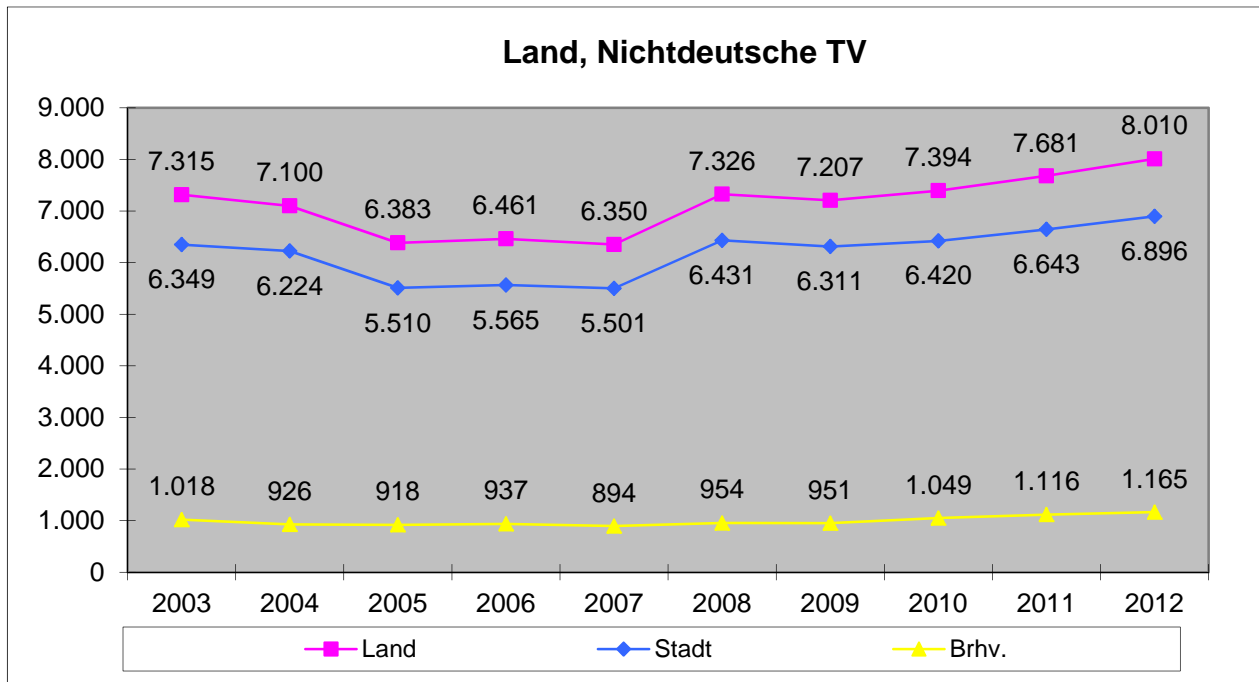
	Land	Stadt	Brhv.
2003	7.315	6.349	1.018
2004	7.100	6.224	926
2005	6.383	5.510	918
2006	6.461	5.565	937
2007	6.350	5.501	894
2008	7.326	6.431	954
2009	7.207	6.311	951
2010	7.394	6.420	1.049
2011	7.681	6.643	1.116
2012	8.010	6.896	1.165
Zu-/Abnahme zum Vorjahr in Zahlen	329	253	49
in Prozent	4,3	3,8	4,4

Nichtdeutsche Tatverdächtige

Anteile in %

Insgesamt

	Land	Stadt	Brhv.
2003	28,6	30,5	20,5
2004	26,5	28,2	18,9
2005	25,7	27,4	18,8
2006	26,0	27,7	19,0
2007	26,1	27,7	19,1
2008	25,6	27,1	18,6
2009	26,6	28,1	19,6
2010	26,8	28,0	21,3
2011	27,2	28,6	21,5
2012	28,8	30,1	23,1
Zu-/Abnahme zum Vorjahr in Zahlen	1,7	1,5	1,6
in Prozent	6,2	5,4	7,6



Nichtdeutsche Tatverdächtige

Kinder

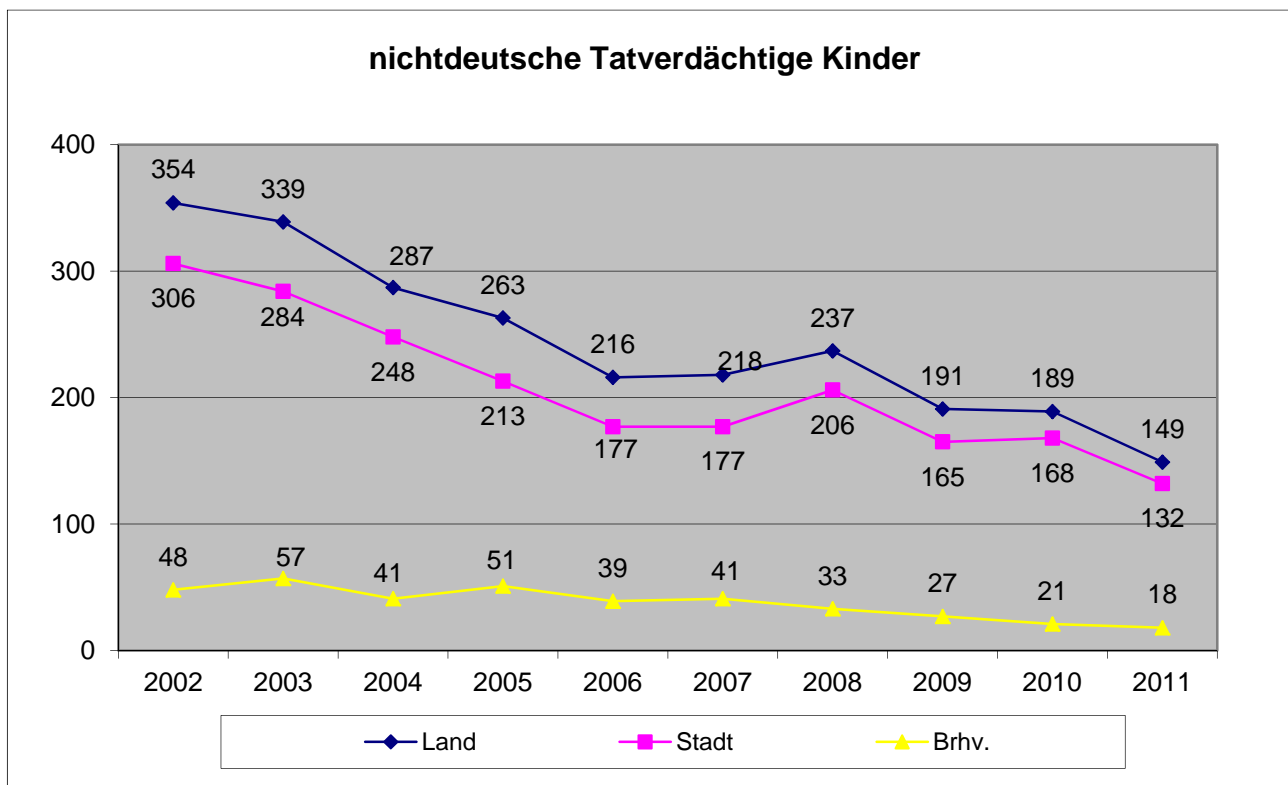
	Land	Stadt	Brhv.
2003	339	284	57
2004	287	248	41
2005	263	213	51
2006	216	177	39
2007	218	177	41
2008	237	206	33
2009	191	165	27
2010	189	168	21
2011	149	132	18
2012	160	135	25

Zu-/Abnahme zum Vorjahr

in Zahlen

in Prozent

11	3	7
7,4	2,3	38,9



Nichtdeutsche Tatverdächtige
Jugendliche

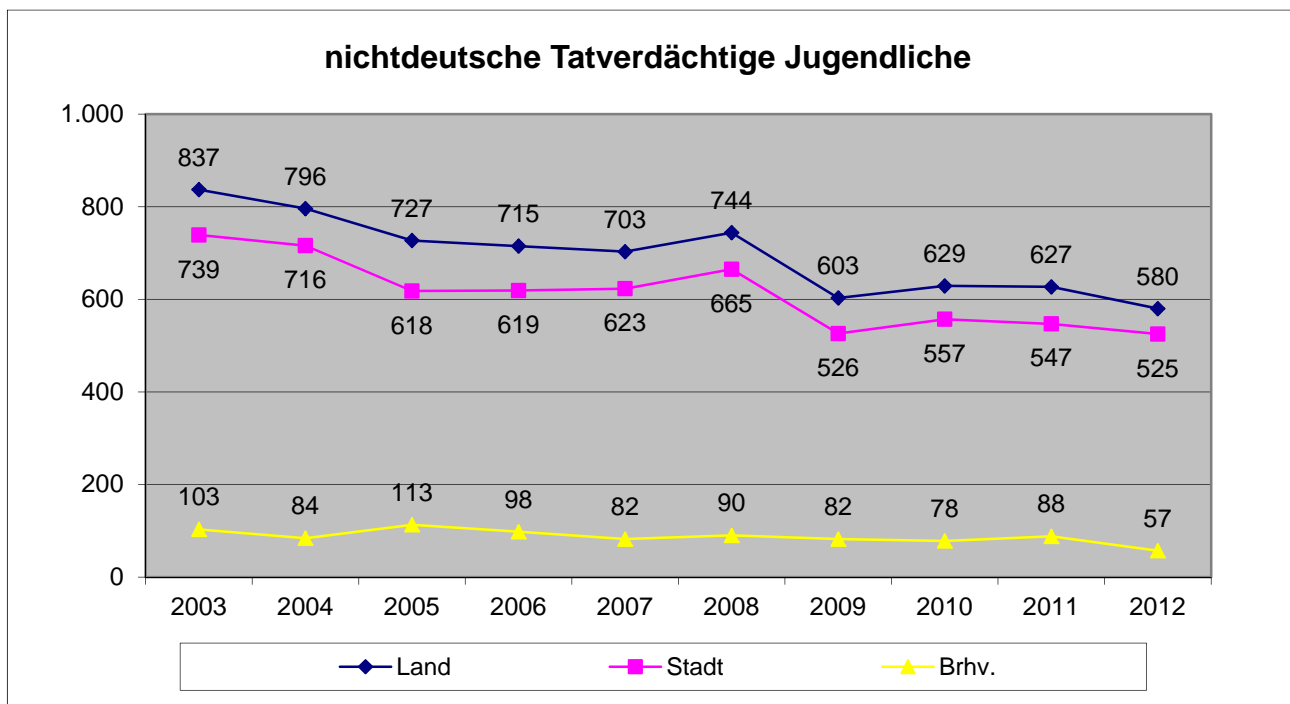
	Land	Stadt	Brhv.
2003	837	739	103
2004	796	716	84
2005	727	618	113
2006	715	619	98
2007	703	623	82
2008	744	665	90
2009	603	526	82
2010	629	557	78
2011	627	547	88
2012	580	525	57

Zu-/Abnahme zum Vorjahr

in Zahlen

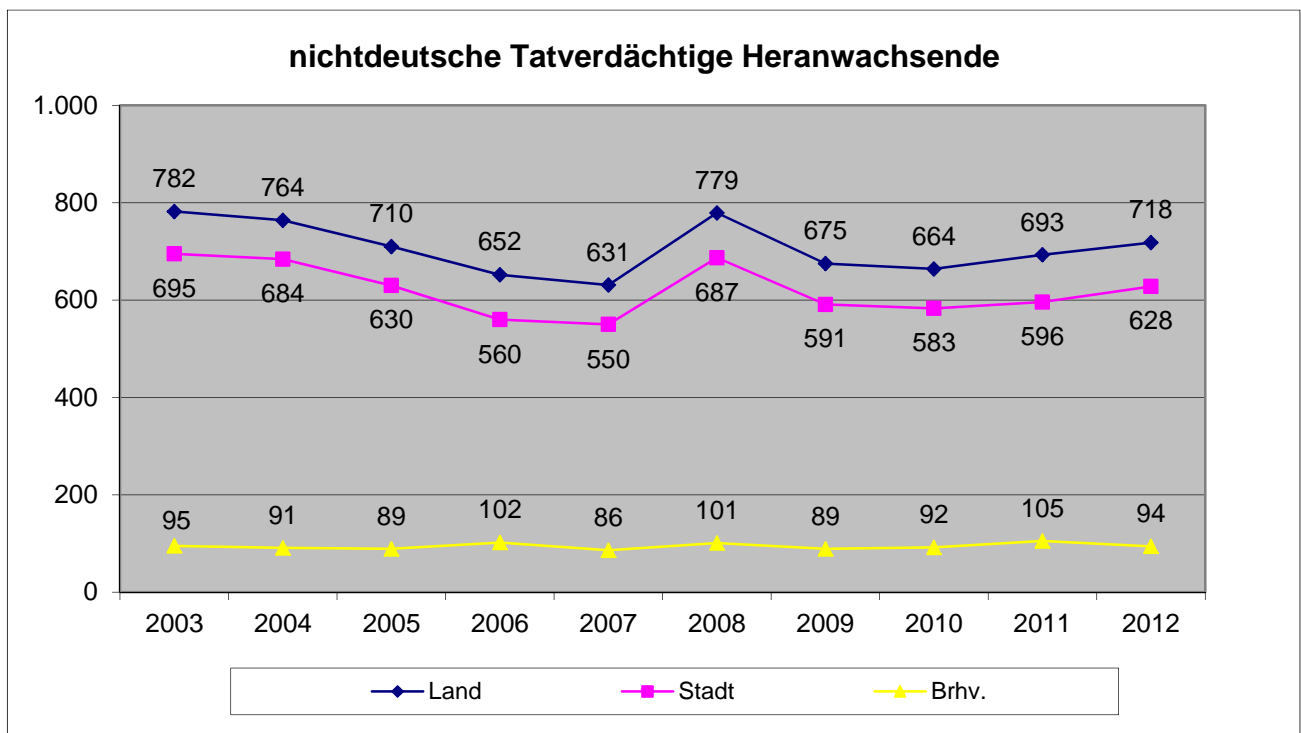
in Prozent

-47	-22	-31
-7,5	-4,0	-35,2



Nichtdeutsche Tatverdächtige
Heranwachsende

	Land	Stadt	Brhv.
2003	782	695	95
2004	764	684	91
2005	710	630	89
2006	652	560	102
2007	631	550	86
2008	779	687	101
2009	675	591	89
2010	664	583	92
2011	693	596	105
2012	718	628	94
Zu-/Abnahme zum Vorjahr in Zahlen	25	32	-11
in Prozent	3,6	5,4	-10,5

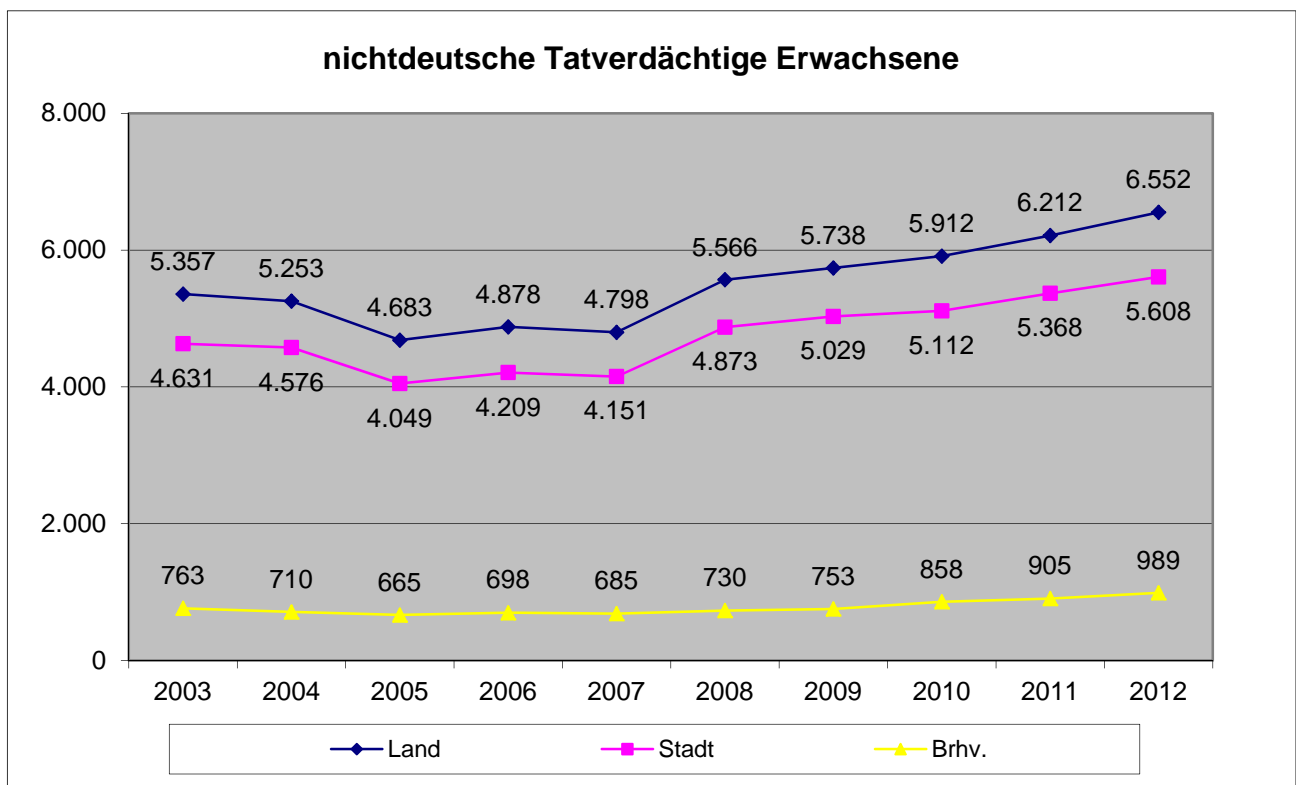


Nichtdeutsche Tatverdächtige
Erwachsene

	Land	Stadt	Brhv.
2003	5.357	4.631	763
2004	5.253	4.576	710
2005	4.683	4.049	665
2006	4.878	4.209	698
2007	4.798	4.151	685
2008	5.566	4.873	730
2009	5.738	5.029	753
2010	5.912	5.112	858
2011	6.212	5.368	905
2012	6.552	5.608	989

Zu-/Abnahme zum Vorjahr

in Zahlen	340	240	84
in Prozent	5,5	4,5	9,3



Nichtdeutsche Tatverdächtige

Der Anteil der nichtdeutschen Tatverdächtigen an der Gesamtzahl der ermittelten Tatverdächtigen beträgt im Land Bremen im Jahr

Jahr	TV Land gesamt	TV Land ndt.	TV Land ndt %
2008	28.617	7.326	25,6
2009	27.109	7.207	26,6
2010	27.635	7.394	26,8
2011	28.265	7.681	27,2
2012	27.764	8.010	28,9

Der Anteil der nichtdeutschen gemeldeten Einwohner an der Wohnbevölkerung des Landes Bremen beträgt im Jahr

Jahr	EW Land gesamt	EW Land ndt.	EW Land ndt %
2008	663.082	84.083	12,7
2009	661.866	83.497	12,6
2010	661.716	83.271	12,6
2011	660.706	82.333	12,5
2012	661.301	84.257	12,7

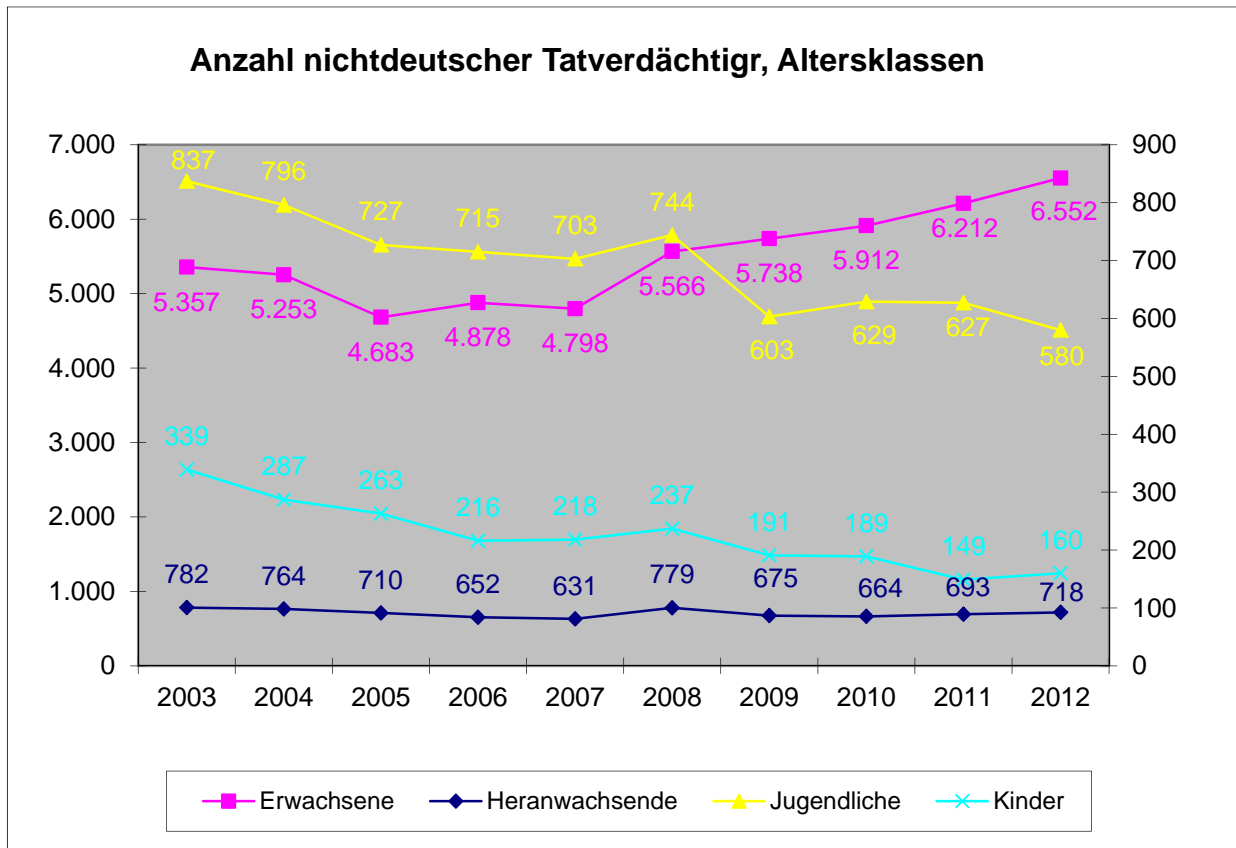
Für die Städte Bremen und Bremerhaven ergibt sich folgendes Bild:

Anteile an den ermittelten Tatverdächtigen			Anteile an der Wohnbevölkerung	
Stadt Bremen				
2008	6.431	= 27,1 %	71.884	= 13,1 %
2009	6.311	= 28,1 %	71.342	= 13,0 %
2010	6.420	= 28,0 %	71.185	= 13,0 %
2011	6.643	= 28,6 %	70.286	= 12,8 %
2012			71.801	= 13,1 %
Stadt Bremerhaven				
2008	954	= 18,6 %	12.199	= 10,5 %
2009	951	= 19,6 %	12.155	= 10,6 %
2010	1.049	= 21,3 %	12.086	= 10,6 %
2011	1.116	= 21,5 %	12.047	= 10,6 %
2012			12.456	= 11,0 %

Aufgliederung der nichtdeutschen Tatverdächtigen nach Alter und Geschlecht

Land Bremen		nichtdeutsche Tatverdächtige			davon nichtdt. Erwachsene		
Jahr	Tatverd. insg.	gesamt	davon		gesamt	davon	
			m	w		m	w
2003	25.617	7.315	5.871	1.444	5.357	4.250	1.107
2004	26.835	7.100	5.741	1.359	5.253	4.231	1.022
2005	24.857	6.383	5.157	1.226	4.683	3.783	900
2006	24.881	6.461	5.204	1.257	4.878	3.911	967
2007	24.372	6.350	5.095	1.255	4.798	3.853	945
2008	28.617	7.326	6.000	1.326	5.566	4.579	987
2009	27.109	7.207	5.706	1.501	5.738	4.572	1.166
2010	27.635	7.374	5.846	1.548	5.912	4.727	1.185
2011	28.265	7.681	6.030	1.651	6.212	4.921	1.291
2012	27.765	8.010	6.392	1.618	6.552	5.261	1.291
Zu-/Abn. abs.	-500	329	362	-33	340	340	0
gg.VJ in %	-1,8	4,3	6,0	-2,0	5,5	6,9	0,0

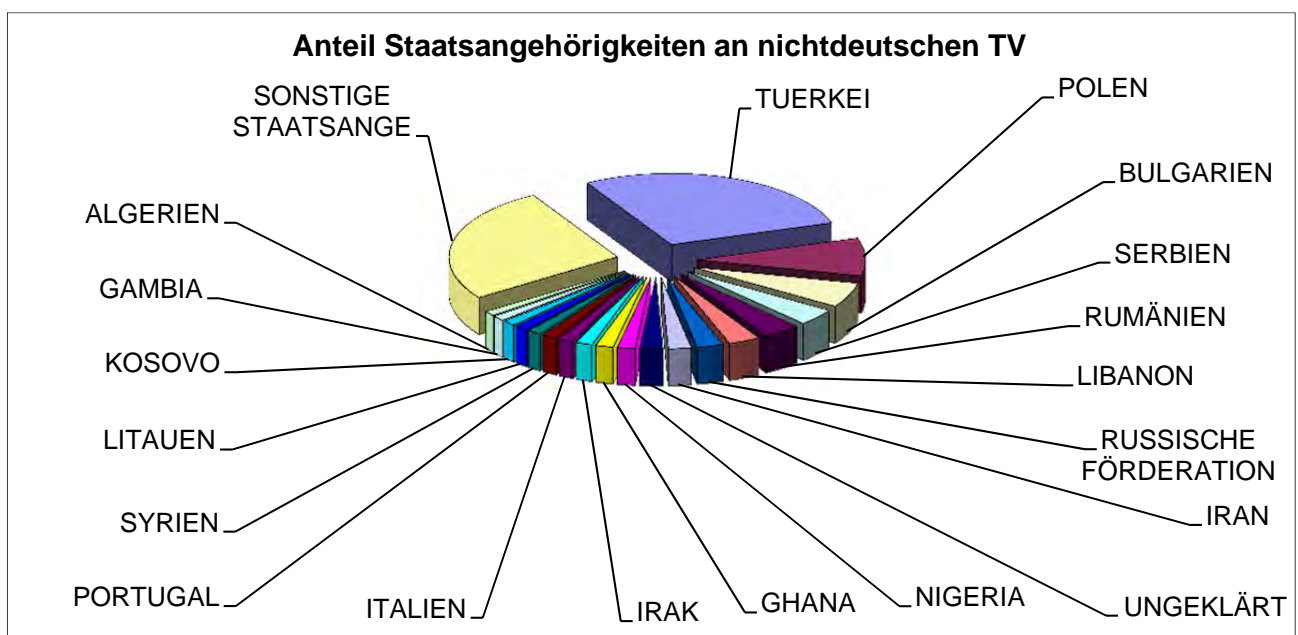
Land Bremen	davon nichtdt. Heranwachsende			davon nichtdt. Jugendliche			davon nichtdt. Kinder		
	gesamt	davon		gesamt	davon		gesamt	davon	
m		w	m		w	m		w	
2003	782	669	113	837	679	158	339	273	107
2004	764	623	141	796	665	131	287	222	66
2005	710	585	125	727	592	135	263	197	65
2006	652	549	103	715	579	136	216	165	66
2007	631	530	101	703	552	151	218	160	51
2008	779	645	134	744	602	142	237	174	58
2009	675	536	139	603	463	140	191	135	63
2010	664	507	157	629	477	152	189	135	54
2011	693	538	155	627	470	157	149	101	48
2012	718	568	150	580	454	126	160	109	51
Zu-/Abn. abs.	25	30	-5	-47	-16	-31	11	8	3
gg.VJ in %	3,6	5,6	-3,2	-7,5	-3,4	-19,7	7,4	7,9	6,3



Land Bremen

Anteil der Staatsangehörigkeiten von nichtdeutschen Tatverdächtigen 2012 nach Häufigkeit ihres Auftretens.

lfd.Nr.		Nationalität	SNR:	absolute Zahl	in% v. Ndt.TV	in% v. ges.TV	Bev. Absolut	Anteil an ges. Bev.
1	TR	Türkei	163	2.157	26,9	7,77	25.644	3,88
2	PL	Polen	152	857	10,7	3,09	6.934	1,05
3	BG	Bulgarien	125	513	6,4	1,85	2.744	0,41
4	RO	Rumänien	154	308	3,8	1,11	1.116	0,17
5	SR	Serbien	170	295	3,7	1,06	652	0,10
6	RL	Libanon	451	225	2,8	0,81	993	0,15
7	RUS	Russische Föderation	160	191	2,4	0,69	2.720	0,41
8	IR	Iran	439	174	2,2	0,63	1.129	0,17
9	YY	Ungeklärt	998	142	1,8	0,51	715	0,11
10	GH	Ghana	238	136	1,7	0,49	965	0,15
11	WAN	Nigeria	232	119	1,5	0,43	515	0,08
12	SYR	Syrien	475	119	1,5	0,43	707	0,11
13	IRQ	Irak	438	114	1,4	0,41	764	0,12
14	P	Portugal	153	103	1,3	0,37	2.352	0,36
15	LT	Litauen	142	93	1,2	0,33	482	0,07
16	DZ	Algerien	221	91	1,1	0,33	281	0,04
17	I	Italien	137	90	1,1	0,32	1.915	0,29
18	WAG	Gambia	237	88	1,1	0,32	229	0,03
19	XXK	Kosovo	150	87	1,1	0,31	446	0,07
20		Sonstige ndt. Staatsangehörigkeiten		2.108	26,3	7,59	30.440	4,60
		insgesamt:		8.010	100,0	28,85	81.743	12,36



Kriminalitätsentwicklung in der Region

Vorbemerkungen

An dieser Stelle wird die Kriminalitätsentwicklung in der Region im Verlauf von 3 Jahren anhand ausgewählter Delikte vorgestellt. Die Daten liegen für Bremen und Bremerhaven auf Ebene der Polizeireviere vor und werden tabellarisch abgebildet. In einer grafischen Darstellung wird die Lage des Polizeireviers sowie der zugehörigen Ortsteile und Gebiete innerhalb der Grenzen der Stadtgemeinden Bremen bzw. Bremerhaven näherungsweise bestimmt und optisch hervorgehoben. Den Auswertungen wird jeweils eine Tabelle mit den Stadt- / Ortsteilen und den Polizeiinspektionen mit ihren Polizeirevieren sowie den Einwohnerzahlen vorangestellt.

Vergleiche der regionalen Kriminalitätsentwicklung sind nicht unproblematisch, da sich die regionalen Strukturen zum Teil erheblich unterscheiden. Beispielhaft seien hier genannt:

- Tatgelegenheitsstrukturen (Diskotheken, Geschäfte, Parkflächen/-häuser)
- Großveranstaltungen (Stadhalle, Stadion)
- Touristik (Innenstadtbereich)
- Wohnstruktur, Bebauung (Einfamilienhäuser, große Wohnanlagen, Erschließung neuer Wohngebiete)
- Unterschiede in der Bevölkerungsdichte und Struktur (Innenstadt mit wenig Wohnbevölkerung und vielen Tatgelegenheiten)
- problematische Sozialstrukturen
 - Anziehungspunkt für soziale Randgruppen
 - Rauschgiftszene
 - hohe Arbeitslosigkeit / Bezieher von Hilfen zum Lebensunterhalt
 - Anonymität

Zu beachten ist weiterhin, dass ein erheblicher Teil der Täter nicht zur Wohnbevölkerung des jeweiligen Tatortreviers gehören, die von ihnen begangenen Taten jedoch nach dem Tatortprinzip dem Revierbereich zugerechnet werden.

Die Betrachtung der Struktur und der Kriminalitätsentwicklung **eines** Polizeireviers mit seinen Ortsteilen über mehrere Jahre hinweg erscheint hingegen sinnvoll, da sich die oben genannten Einschränkungen hierbei nicht oder nur geringfügig auswirken.

Bremen, Polizeiinspektion Mitte / West, Struktur der Polizeireviere und Ortsteile mit Einwohnerzahlen.

Bremen	Polizei-	Polizeirevier /	Ortsteil	OT-Nr:	2010	2011	2012	
	inspektion /	Stadtteil			Einwohner	Einwohner	Einwohner	
	Stadtbezirk				547.685	547.340	548.319	
	PI Mitte/West	S 5			136.369	135.947	136.421	
	Stadtbezirk 1, Mitte	Innenstadt	S 51		17.257	17.326	17.413	
			Stadtteil 11	Altstadt	111	3.476	3.571	3.639
			Mitte	Bahnhofsvorstadt	112	5.312	5.306	5.365
				Ostertor	113	8.469	8.449	8.409
	Stadtbezirk 1, Mitte	Walle	S 52		27.846	27.600	27.814	
			Stadtteil 12 Häfen plus	Handelshäfen/Überseehafen	121/437	131	188	
				Häfen /Stadtbremisches Verwaltungsgebiet, ab 2010 in 12 (Handelshäfen/Überseehäfen)	123/12	126	123	109
			Stadtbezirk 4, West	Stadtteil 43 Walle	Utbremen	431	3.240	3.187
	Steffensweg	432			4.369	4.323	4.323	
	Westend	433			6.533	6.499	6.459	
	Walle	434			7.925	7.808	7.984	
	Osterfeuerberg	435			4.948	4.996	4.996	
	Hohweg	436			574	476	470	
	Stadtbezirk 4, West	Findorff	S 53		26.423	26.343	26.253	
			Blockland	411	412	420	408	
			Stadtteil 42	Regensb. Straße	421	6.961	6.935	6.941
				Findorff	422	6.468	6.516	6.447
			Findorff	Weidedamm	423	12.283	12.203	12.196
				In den Hufen	424	299	269	261
	Stadtbezirk 3, Ost	Steintor	S 54		29.922	29.781	29.723	
			Stadtteil 31	Steintor	311	7.560	7.518	7.411
				Östliche Vorstadt	312	6.960	6.871	6.935
			Peterswerder	313	10.072	10.087	10.129	

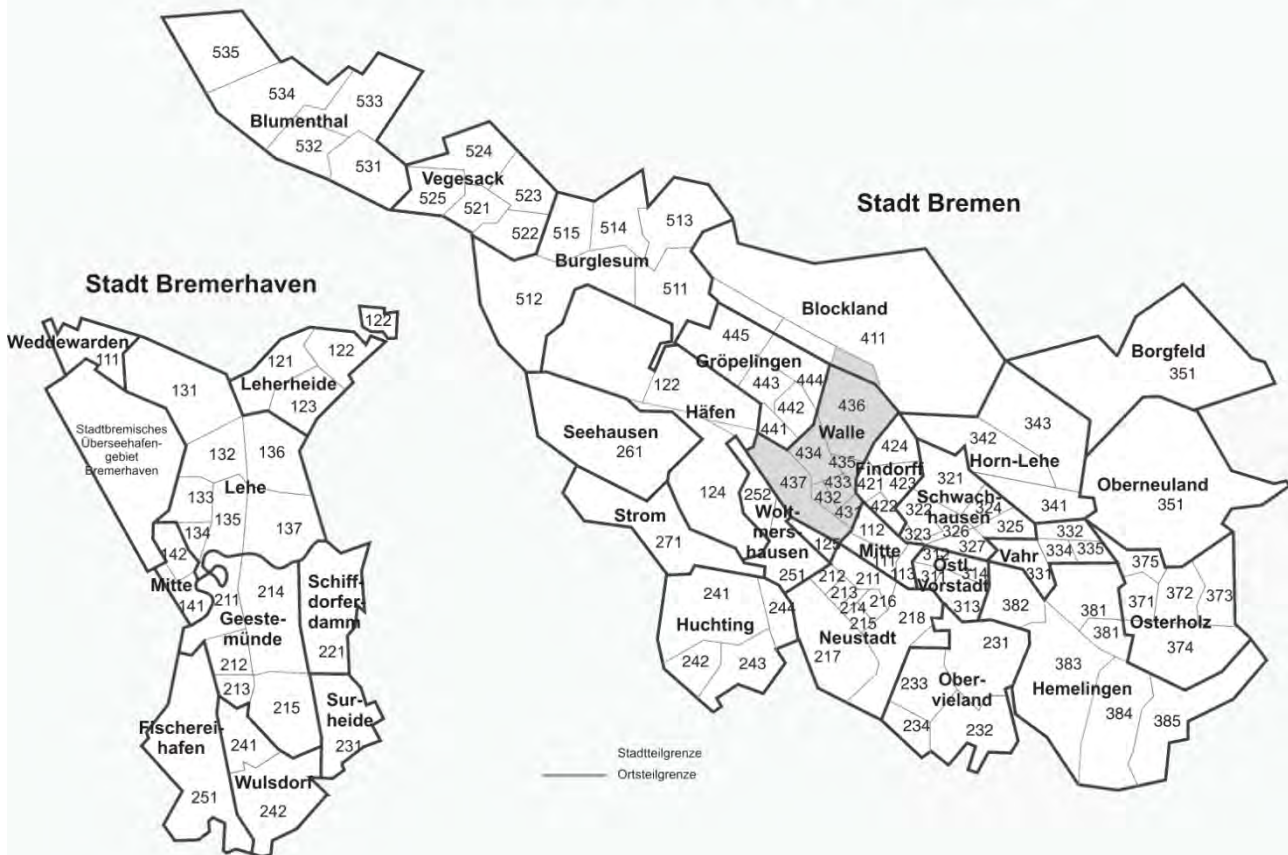
Bremen	Polizei- inspektion /	Polizeirevier /	Ortsteil	OT-Nr:	2010	2011	2012
	Stadtbezirk	Stadtteil			Einwohner 547.685	Einwohner 547.340	Einwohner 548.319
	Stadtbezirk 4, West		Hulsberg	314	5.330	5.305	5.248
		Gröpelingen	S 55		26.337	26.265	26.646
		Stadtteil 44	Lindenhof	441	7.986	7.981	8.109
			Gröpelingen	442	8.914	8.849	8.951
			Ohlenhof	443	9.423	9.421	9.573
	Stadtbezirk 4, West		In den Wischen	444	14	14	13
		Oslebshausen	S 57		8.584	8.632	8.572
		Stadtteil 44	Industriehäfen, ab 2010 in 12	122/12			
		Oslebshausen	445	8.584	8.632	8.572	

**Bremen, Polizeirevier Innenstadt (S 51)
Stadt und Ortsteile im Lande Bremen**



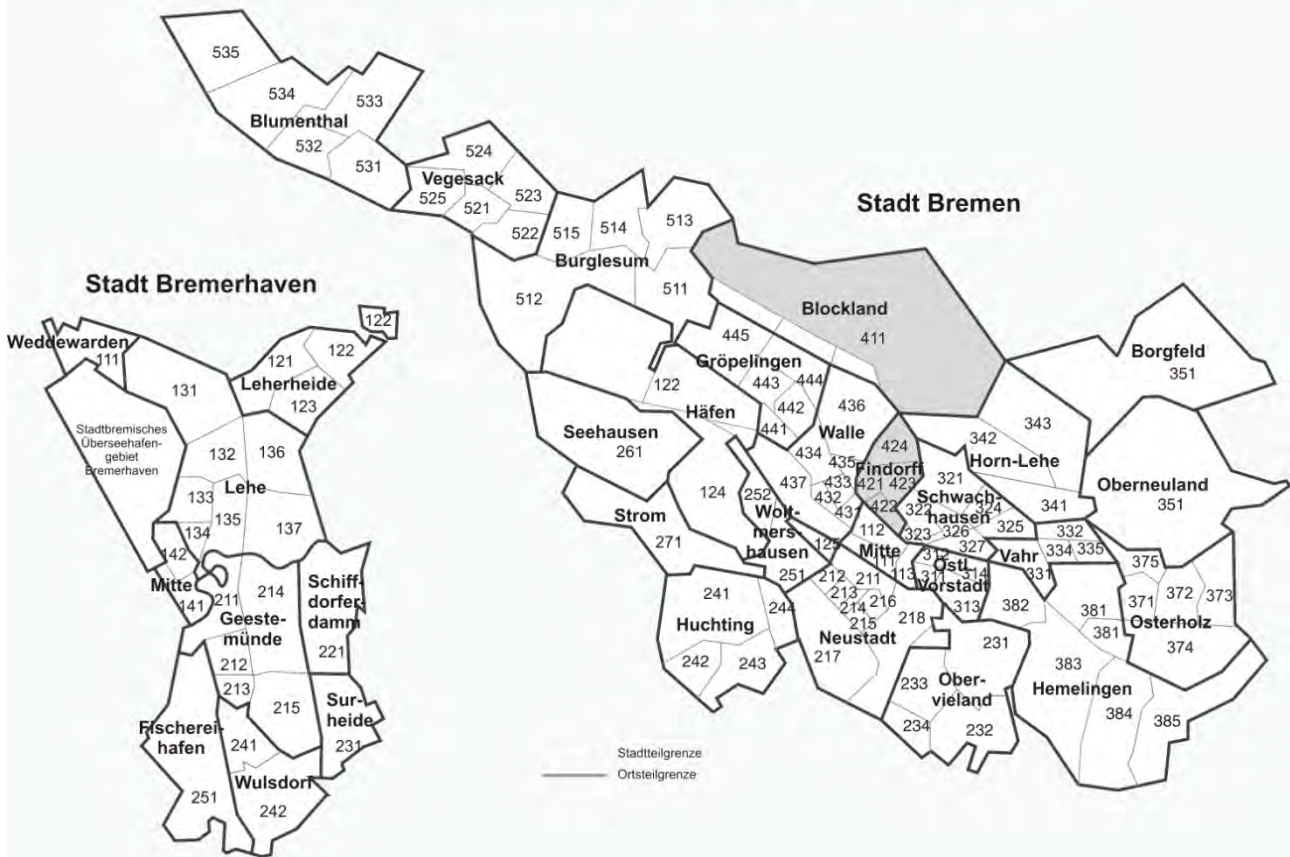
		erfasste Fälle 2010	AQ in %	HZ 2010	erfasste Fälle 2011	AQ in %	HZ 2011	erfasste Fälle 2012	AQ in %	HZ 2012
	Bahnhofsvorstadt	112								
	Ostertor	113								
-----	Straftaten insgesamt	12.828	49,2	74.335	12.593	52,6	72.683	11.211	52,7	64.383
210000	Raub, räuberische Erpressung und räuberischer Angriff auf Kraftfahrer: §§ 249-252, 255, 316a StGB:	184	38,0	1.066	224	31,3	1.293	252	31,0	1.447
220000	Körperverletzung: §§ 223-227, 229, 231 StGB	1.482	79,5	8.588	1.598	82,9	9.223	1.545	80,1	8.873
***300	Diebstahl insgesamt von Fahrrädern einschl. unbefugter Ingebrauchnahme	1.306	3,0	7.568	1.070	4,6	6.176	716	5,6	4.112
*35*00	Diebstahl insgesamt in/aus Wohnungen	125	23,2	724	118	19,5	681	118	26,3	678
*50*00	Diebstahl insgesamt in/aus Kraftfahrzeugen	1.006	5,6	5.830	1.011	6,2	5.835	879	5,3	5.048
510000	Betrug: §§ 263, 263a, 264, 264a, 265, 265a, 265b StGB	1.170	66,0	6.780	1.072	62,3	6.187	829	63,0	4.761
674000	Sachbeschädigung: §§ 303-305a StGB	627	24,9	3.633	515	27,8	2.972	542	28,2	3.113

Bremen, Polizeirevier Walle (S 52) Stadt und Ortsteile im Lande Bremen



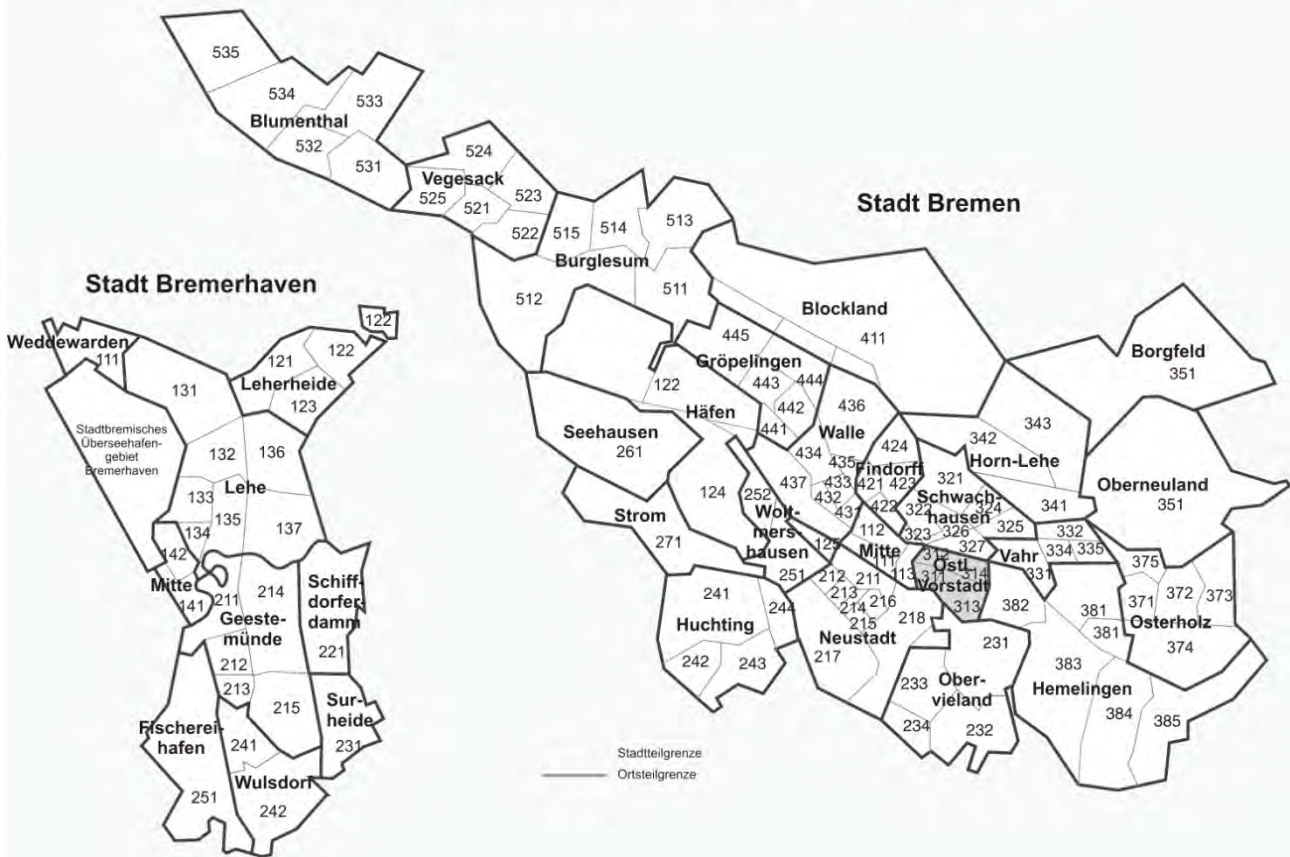
			erfasste Fälle 2010	AQ in %	HZ 2010	erfasste Fälle 2011	AQ in %	HZ 2011	erfasste Fälle 2012	AQ in %	HZ 2012
	Utbremen	431									
	Steffensweg	432									
	Westend	433									
	Walle	434									
	Osterfeuerberg	435									
	Hohweg	436									
	Überseestadt	437									
	Teile des Blocklands	411									
-----	Straftaten insgesamt		3.636	48,8	13.058	3.974	46,7	14.399	3.767	50,1	13.544
210000	Raub, räuberische Erpressung und räuberischer Angriff auf Kraftfahrer: §§ 249-252, 255, 316a StGB:		70	42,9	251	54	44,4	196	72	38,9	259
220000	Körperverletzung: §§ 223-227, 229, 231 StGB		299	90,3	1.074	319	87,5	1.156	357	85,7	1.284
***300	Diebstahl insgesamt von Fahrrädern einschl. unbefugter Ingebrauchnahme		274	4,7	984	282	3,5	1.022	246	5,3	884
*35*00	Diebstahl insgesamt in/aus Wohnungen		158	20,3	567	158	17,7	573	196	18,9	705
*50*00	Diebstahl insgesamt in/aus Kraftfahrzeugen		244	7,8	876	279	4,7	1.011	308	4,2	1.107
510000	Betrug: §§ 263, 263a, 264, 264a, 265, 265a, 265b StGB		432	66,4	1.551	485	60,7	1.659	384	63,3	1.381
674000	Sachbeschädigung: §§ 303-305a StGB		294	23,5	1.056	289	30,8	1.047	321	29,0	1.154

**Bremen, Polizeirevier Findorff (S 53)
Stadt und Ortsteile im Lande Bremen**



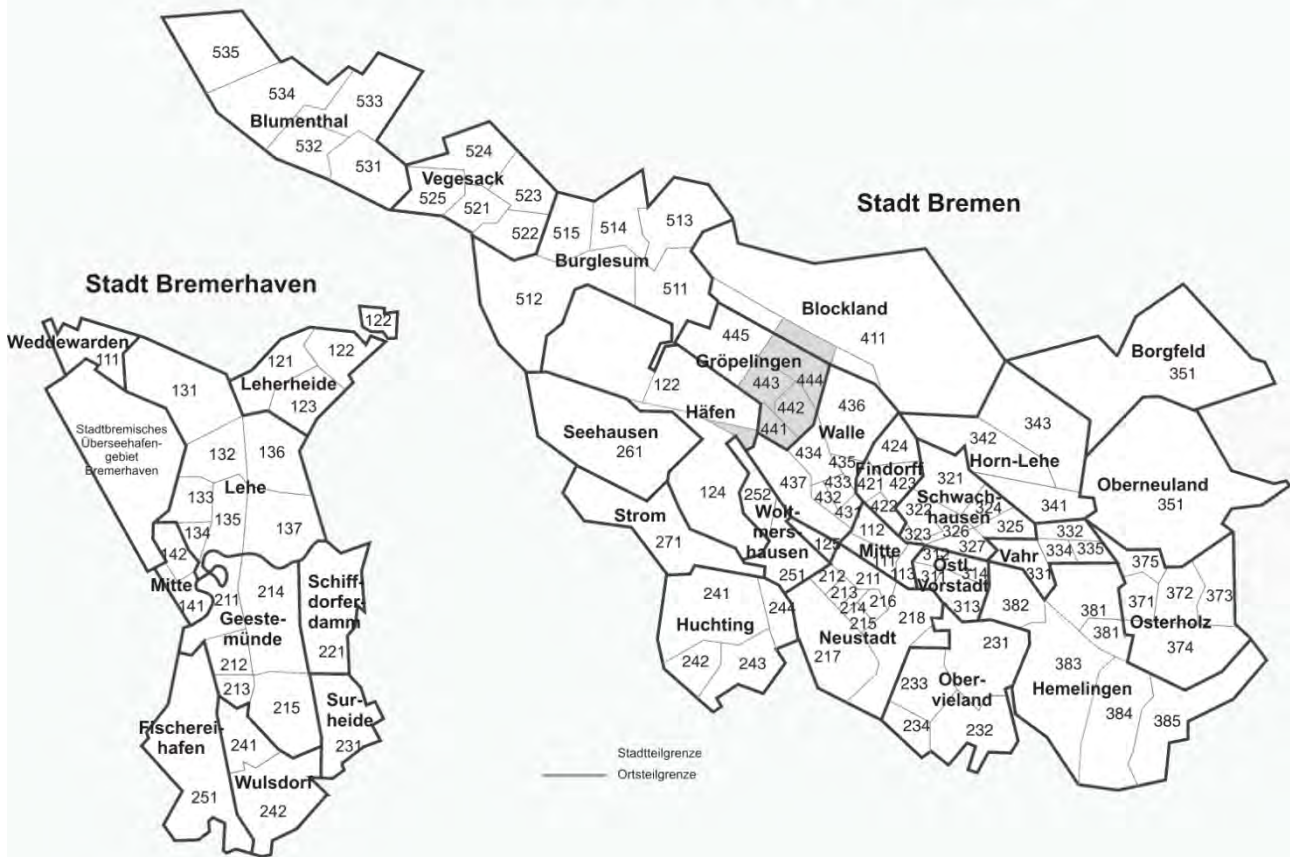
		erfasste Fälle 2010			erfasste Fälle 2011			erfasste Fälle 2012		
		erfasste Fälle	AQ in %	HZ 2010	erfasste Fälle	AQ in %	HZ 2011	erfasste Fälle	AQ in %	HZ 2012
	Blockland	411								
	Regensburger Straße	421								
	Findorff-Bürgerweide	422								
	Weidedamm	423								
	In den Hufen	424								
-----	Straftaten insgesamt	2.184	39,6	8.266	2.161	33,3	8.203	2.196	39,4	8.365
210000	Raub, räuberische Erpressung und räuberischer Angriff auf Kraftfahrer: §§ 249-252, 255, 316a StGB:	32	40,6	121	21	38,1	80	26	38,5	99
220000	Körperverletzung: §§ 223-227, 229, 231 StGB	118	88,1	447	140	88,6	532	139	86,3	529
***300	Diebstahl insgesamt von Fahrrädern einschl. unbefugter Ingebrauchnahme	357	1,7	1.351	415	4,3	1.575	328	5,5	1.249
*35*00	Diebstahl insgesamt in/aus Wohnungen	76	15,8	288	108	22,2	410	138	15,9	526
*50*00	Diebstahl insgesamt in/aus Kraftfahrzeugen	222	5,4	840	237	2,1	900	343	3,8	1.307
510000	Betrug: §§ 263, 263a, 264, 264a, 265, 265a, 265b StGB	283	77,7	1.071	164	53,0	623	319	80,9	1.215
674000	Sachbeschädigung: §§ 303-305a StGB	231	26,0	874	174	22,4	661	174	27,0	663

**Bremen, Polizeirevier Steintor (S 54)
Stadt und Ortsteile im Lande Bremen**



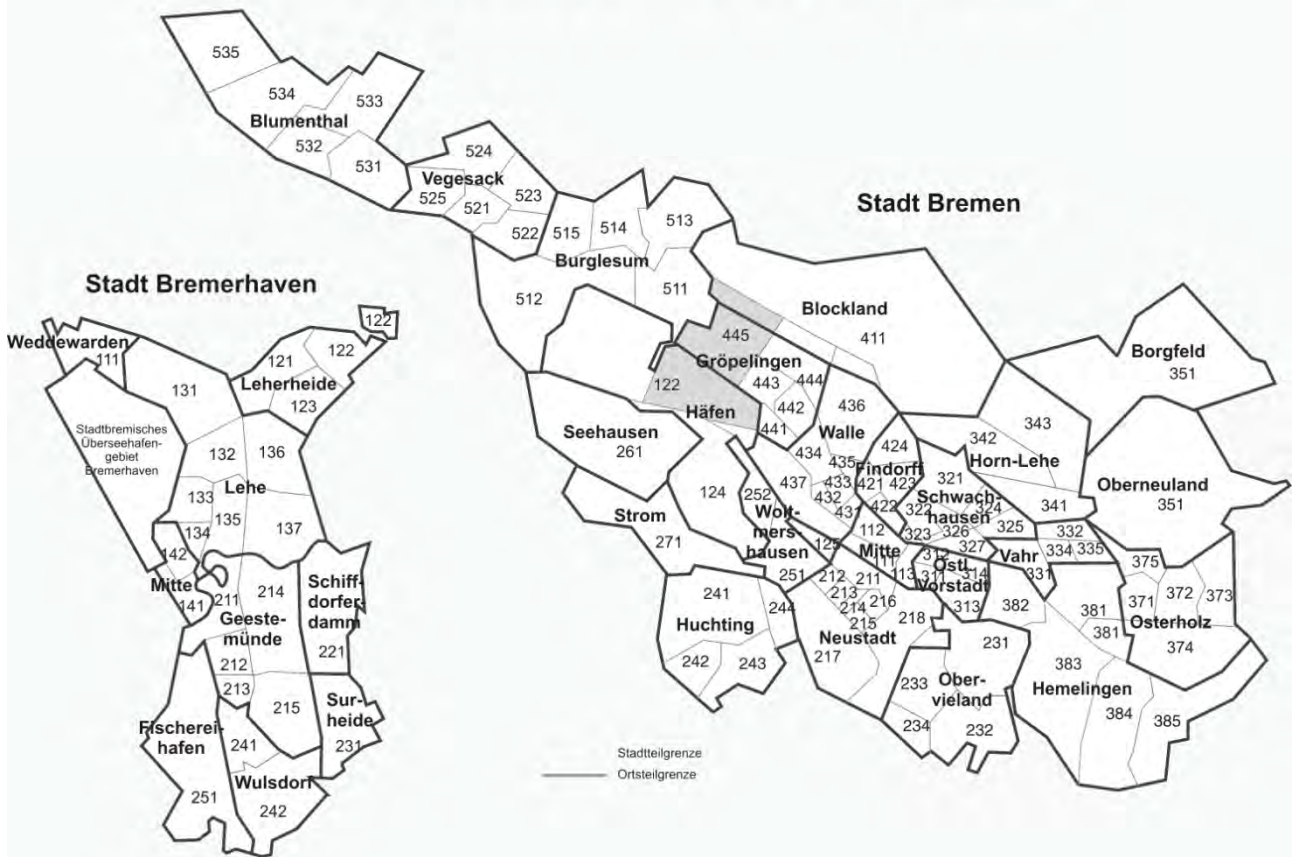
		erfasste Fälle 2010	AQ in %	HZ 2010	erfasste Fälle 2011	AQ in %	HZ 2011	erfasste Fälle 2012	AQ in %	HZ 2012
	Steintor	311								
	Fesenfeld	312								
	Peterswerder	313								
	Hulsberg	314								
-----	Straftaten insgesamt	3.727	39,0	12.456	3.844	42,2	12.908	3.690	41,4	12.415
210000	Raub, räuberische Erpressung und räuberischer Angriff auf Kraftfahrer: §§ 249-252, 255, 316a StGB:	50	38,0	167	62	58,1	208	67	34,3	225
220000	Körperverletzung: §§ 223-227, 229, 231 StGB	264	76,1	882	292	81,8	981	283	73,1	952
***300	Diebstahl insgesamt von Fahrrädern einschl. unbefugter Ingebrauchnahme	449	4,2	1.501	406	3,4	1.363	375	4,8	1.262
*35*00	Diebstahl insgesamt in/aus Wohnungen	127	15,7	424	148	16,2	497	167	15,6	562
*50*00	Diebstahl insgesamt in/aus Kraftfahrzeugen	365	1,6	1.220	468	3,0	1.572	324	2,8	1.090
510000	Betrug: §§ 263, 263a, 264, 264a, 265, 265a, 265b StGB	307	50,8	1.026	262	51,9	880	278	47,8	935
674000	Sachbeschädigung: §§ 303-305a StGB	467	15,8	1.561	404	19,1	1.357	431	18,6	1.450

**Bremen, Polizeirevier Gröpelingen (S 55)
Stadt und Ortsteile im Lande Bremen**



		erfasste Fälle 2010	AQ in %	HZ 2010	erfasste Fälle 2011	AQ in %	HZ 2011	erfasste Fälle 2012	AQ in %	HZ 2012
	Lindenhof	441								
	Gröpelingen	442								
	Ohlenhof	443								
	In den Wischen	444								
	Teile des Blocklands	411								
-----	Straftaten insgesamt	4.158	55,2	15.788	4.266	55,9	16.242	3.881	52,5	14.565
210000	Raub, räuberische Erpressung und räuberischer Angriff auf Kraftfahrer: §§ 249-252, 255, 316a StGB:	89	49,4	338	73	46,6	278	79	32,9	296
220000	Körperverletzung: §§ 223-227, 229, 231 StGB	385	89,4	1.462	422	89,8	1.607	375	85,3	1.407
***300	Diebstahl insgesamt von Fahrrädern einschl. unbefugter Ingebrauchnahme	200	3,5	759	210	2,4	800	189	5,8	709
*35*00	Diebstahl insgesamt in/aus Wohnungen	151	21,9	573	249	12,9	948	295	18,3	1.107
*50*00	Diebstahl insgesamt in/aus Kraftfahrzeugen	267	4,5	1.014	128	9,4	487	226	4,4	848
510000	Betrug: §§ 263, 263a, 264, 264a, 265, 265a, 265b StGB	528	70,8	2.005	422	81,8	1.607	365	59,5	1.370
674000	Sachbeschädigung: §§ 303-305a StGB	232	31,9	881	237	40,9	902	257	36,6	964

**Bremen, Polizeirevier Oslebshausen (S 57)
Stadt und Ortsteile im Lande Bremen**



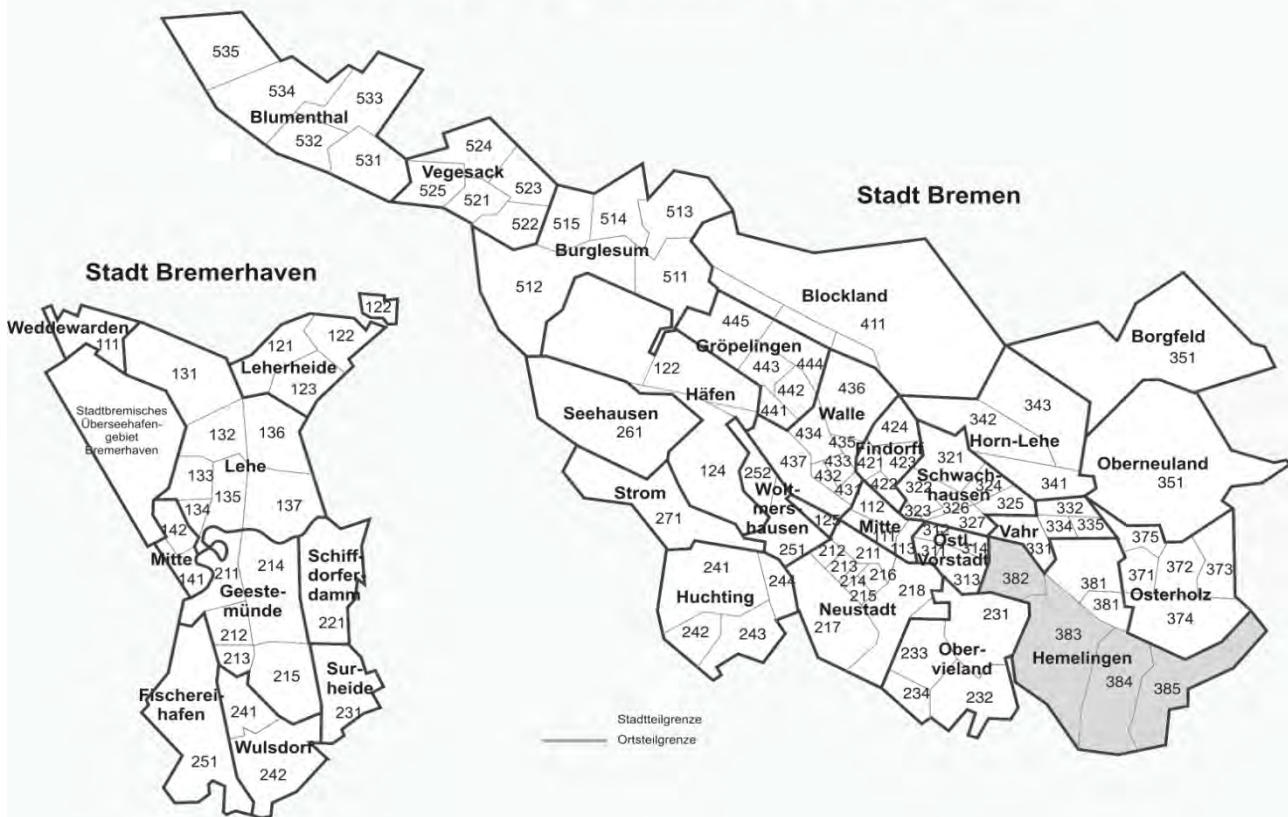
		erfasste Fälle 2010	AQ in %	HZ 2010	erfasste Fälle 2011	AQ in %	HZ 2011	erfasste Fälle 2012	AQ in %	HZ 2012
	Oslebshausen	445								
	Teile des Blocklands	411								
-----	Straftaten insgesamt	1.382	53,7	16.100	1.278	48,2	14.805	1.401	48,3	16.344
210000	Raub, räuberische Erpressung und räuberischer Angriff auf Kraftfahrer: §§ 249-252, 255, 316a StGB:	17	70,6	198	27	48,1	313	24	37,5	280
220000	Körperverletzung: §§ 223-227, 229, 231 StGB	146	94,5	1.701	128	93,0	1.483	144	95,8	1.680
***300	Diebstahl insgesamt von Fahrrädern einschl. unbefugter Ingebrauchnahme	61	3,3	711	82	6,1	950	69	5,8	805
*35*00	Diebstahl insgesamt in/aus Wohnungen	59	15,3	687	66	15,2	765	100	24,0	1.167
*50*00	Diebstahl insgesamt in/aus Kraftfahrzeugen	81	2,5	944	64	7,8	741	130	6,2	1.517
510000	Betrug: §§ 263, 263a, 264, 264a, 265, 265a, 265b StGB	188	75,0	2.190	109	44,0	1.263	141	63,8	1.645
674000	Sachbeschädigung: §§ 303-305a StGB	77	22,1	897	75	20,0	869	88	17,0	1.027

Bremen, Polizeiinspektion Ost, Struktur der Polizeireviere und Ortsteile mit Einwohnerzahlen.

Bremen	Polizei- inspektion / Stadtbezirk	Polizeirevier / Stadtteil	Ortsteil	OT-Nr:	2010	2011	2012	
					Einwohner 547.685	Einwohner 547.340	Einwohner 548.319	
	PI Ost	S 6			189.947	190.705	190.866	
	Stadtbezirk 3, Ost	Hemelingen	S 61		31.736	31.823	31.926	
			Stadtteil 38 plus	Hastedt	382	10.204	10.188	10.266
			Selbaldsbrück	Hemelingen	383	10.236	10.251	10.320
				Arbergen	384	5.632	5.713	5.746
				Mahndorf	385	5.664	5.671	5.594
	Stadtbezirk 3, Ost	Osterholz Stadtteil 37 ohne Sebaldsbrück	S 62		39.223	39.046	38.939	
			Ellener Feld	371	3.307	3.280	3.199	
			Ellenerbrok-Schev	372	11.984	11.927	11.922	
			Tenever	373	10.237	10.247	10.157	
			Osterholz	374	5.206	5.246	5.332	
			Blockdiek	375	7.013	6.888	6.873	
			Sebaldsbrück mit 15% der Einwohnerzahl	381	1.476	1.458	1.456	
	Stadtbezirk 3, Ost	Schwachhausen Stadtteil 32	S 63		38.106	38.110	38.233	
			Neu-Schwachh.	321	5.866	5.903	5.851	
			Bürgerpark	322	4.595	4.569	4.569	
			Barkhof	323	2.840	2.857	2.872	
			Riensberg	324	6.223	6.214	6.192	
			Radio Bremen	325	7.202	7.268	7.336	
			Schwachhausen	326	3.601	3.533	3.547	
		Gete	327	7.779	7.766	7.866		

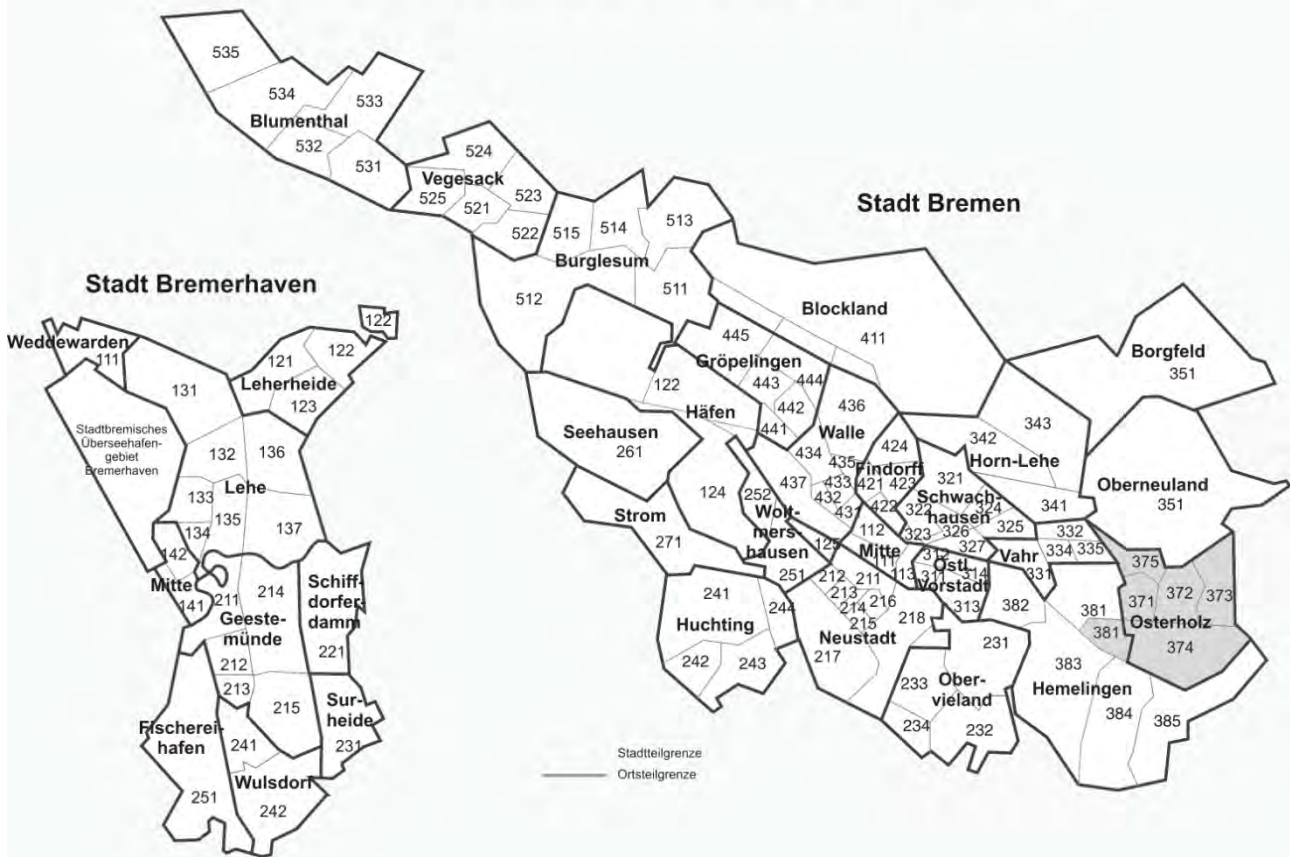
Bremen	Polizei- inspektion / Stadtbezirk	Polizeirevier / Stadtteil	Ortsteil	OT-Nr:	2010	2011	2012
					Einwohner 547.685	Einwohner 547.340	Einwohner 548.319
		Horn	S 64		45.561	46.649	46.799
	Stadtbezirk 3, Ost	Stadtteil 34	Horn	341	4.548	4.546	4.592
			Lehe	342	8.453	8.555	8.503
			Lehesterdeich	343	11.602	11.912	11.791
			Borgfeld	351	7.918	8.591	8.821
			Oberneuland	361	13.040	13.045	13.092
		Vahr	S 65		35.321	35.077	34.969
	Stadtbezirk 3, Ost	Stadtteil 33	Sebaldsbrück mit 85% der Einwohnerzahl	381	8.365	8.262	8.253
			Gartenstadt Vahr	331	7.372	7.396	7.444
			Neue Vahr Nord	332	8.009	7.886	7.825
			Neue Vahr Südw.	334	4.267	4.269	4.225
			Neue Vahr Südost	335	7.308	7.264	7.222

Bremen, Polizeirevier Hemelingen (S 61)
Stadt und Ortsteile im Lande Bremen



		erfasste Fälle 2010	AQ in %	HZ 2010	erfasste Fälle 2011	AQ in %	HZ 2011	erfasste Fälle 2012	AQ in %	HZ 2012
	Hastedt	382								
	Hemelingen	383								
	Arbergen	384								
	Mahndorf	385								
-----	Straftaten insgesamt	3.190	48,0	10.052	3.764	43,3	11.828	3.710	40,8	11.621
210000	Raub, räuberische Erpressung und räuberischer Angriff auf Kraftfahrer: §§ 249-252, 255, 316a StGB:	51	47,1	161	35	48,6	110	41	41,5	128
220000	Körperverletzung: §§ 223-227, 229, 231 StGB	237	89,5	747	220	90,9	691	225	87,1	705
***300	Diebstahl insgesamt von Fahrrädern einschl. unbefugter Ingebrauchnahme	170	3,5	536	230	3,9	723	240	5,8	752
*35*00	Diebstahl insgesamt in/aus Wohnungen	227	13,2	715	287	18,8	902	249	12,0	780
*50*00	Diebstahl insgesamt in/aus Kraftfahrzeugen	223	3,1	703	349	3,2	1.097	464	4,5	1.453
510000	Betrug: §§ 263, 263a, 264, 264a, 265, 265a, 265b StGB	371	53,4	1.169	454	46,3	1.427	525	40,2	1.644
674000	Sachbeschädigung: §§ 303-305a StGB	298	28,2	939	293	25,3	921	332	27,1	1.040

**Bremen, Polizeirevier Osterholz (S 62)
Stadt und Ortsteile im Lande Bremen**



		erfasste Fälle 2010	AQ in %	HZ 2010	erfasste Fälle 2011	AQ in %	HZ 2011	erfasste Fälle 2012	AQ in %	HZ 2012
	Ellener Feld	371								
	Ellenerbrok-Schevemoor	372								
	Tenever	373								
	Osterholz	374								
	Blockdiek	375								
	Sebaldsbrück mit ca. 15% der Einwohnerzahl	381								
-----	Straftaten insgesamt	4.154	39,6	10.591	4.810	35,9	12.319	4.102	45,7	10.534
210000	Raub, räuberische Erpressung und räuberischer Angriff auf Kraftfahrer: §§ 249-252, 255, 316a StGB:	61	37,7	156	58	44,8	149	63	34,9	162
220000	Körperverletzung: §§ 223-227, 229, 231 StGB	291	90,7	742	350	88,0	896	331	88,2	850
***300	Diebstahl insgesamt von Fahrrädern einschl. unbefugter Ingebrauchnahme	200	2,5	510	350	5,1	896	294	6,1	755
*35*00	Diebstahl insgesamt in/aus Wohnungen	183	17,5	467	303	8,9	776	216	14,8	555
*50*00	Diebstahl insgesamt in/aus Kraftfahrzeugen	277	0,7	706	403	3,5	1.032	386	4,4	991
510000	Betrug: §§ 263, 263a, 264, 264a, 265, 265a, 265b StGB	417	63,1	1.063	465	56,1	1.191	478	55,4	1.228
674000	Sachbeschädigung: §§ 303-305a StGB	330	21,2	841	331	22,4	848	330	22,4	847

**Bremen, Polizeirevier Schwachhausen (S 63)
Stadt und Ortsteile im Lande Bremen**



			erfasste Fälle 2010	AQ in %	HZ 2010	erfasste Fälle 2011	AQ in %	HZ 2011	erfasste Fälle 2012	AQ in %	HZ 2012
	Neu-Schwachhausen	321									
	Bürgerpark	322									
	Barkhof	323									
	Riensberg	324									
	Radio Bremen	325									
	Schwachhausen	326									
	Gete	327									
-----	Straftaten insgesamt		2.822	20,9	7.406	3.146	20,6	8.255	2.837	24,2	7.420
210000	Raub, räuberische Erpressung und räuberischer Angriff auf Kraftfahrer: §§ 249-252, 255, 316a StGB:		34	23,5	89	33	30,3	87	49	22,4	128
220000	Körperverletzung: §§ 223-227, 229, 231 StGB		95	82,1	249	124	83,9	325	117	84,6	306
***300	Diebstahl insgesamt von Fahrrädern einschl. unbefugter Ingebrauchnahme		408	1,7	1.071	552	4,3	1.448	557	2,7	1.457
*35*00	Diebstahl insgesamt in/aus Wohnungen		158	12,0	415	160	10,6	420	175	20,0	458
*50*00	Diebstahl insgesamt in/aus Kraftfahrzeugen		674	1,8	1.769	675	1,5	1.771	637	2,2	1.666
510000	Betrug: §§ 263, 263a, 264, 264a, 265, 265a, 265b StGB		323	41,2	848	303	31,7	795	256	46,5	670
674000	Sachbeschädigung: §§ 303-305a StGB		284	10,6	745	282	14,5	740	250	13,6	654

Bremen, Polizeirevier Horn (S 64)
Stadt und Ortsteile im Lande Bremen



		erfasste Fälle 2010	AQ in %	HZ 2010	erfasste Fälle 2011	AQ in %	HZ 2011	erfasste Fälle 2012	AQ in %	HZ 2012
	Horn	341								
	Lehe	342								
	Lehesterdeich	343								
	Borgfeld	351								
	Oberneuland	361								
-----	Straftaten insgesamt	3.128	22,7	6.866	3.123	24,0	6.695	2.881	28,3	6.156
210000	Raub, räuberische Erpressung und räuberischer Angriff auf Kraftfahrer: §§ 249-252, 255, 316a StGB:	17	41,2	37	20	30,0	43	30	56,7	64
220000	Körperverletzung: §§ 223-227, 229, 231 StGB	119	84,0	261	145	90,3	311	151	83,4	323
***300	Diebstahl insgesamt von Fahrrädern einschl. unbefugter Ingebrauchnahme	440	3,4	966	515	2,7	1.104	389	3,1	831
*35*00	Diebstahl insgesamt in/aus Wohnungen	148	12,8	325	244	9,0	523	286	12,9	611
*50*00	Diebstahl insgesamt in/aus Kraftfahrzeugen	920	0,9	2.019	467	2,1	1.001	520	1,2	1.111
510000	Betrug: §§ 263, 263a, 264, 264a, 265, 265a, 265b StGB	196	60,2	430	319	42,6	684	197	49,2	421
674000	Sachbeschädigung: §§ 303-305a StGB	325	18,8	713	257	15,6	551	286	22,7	611

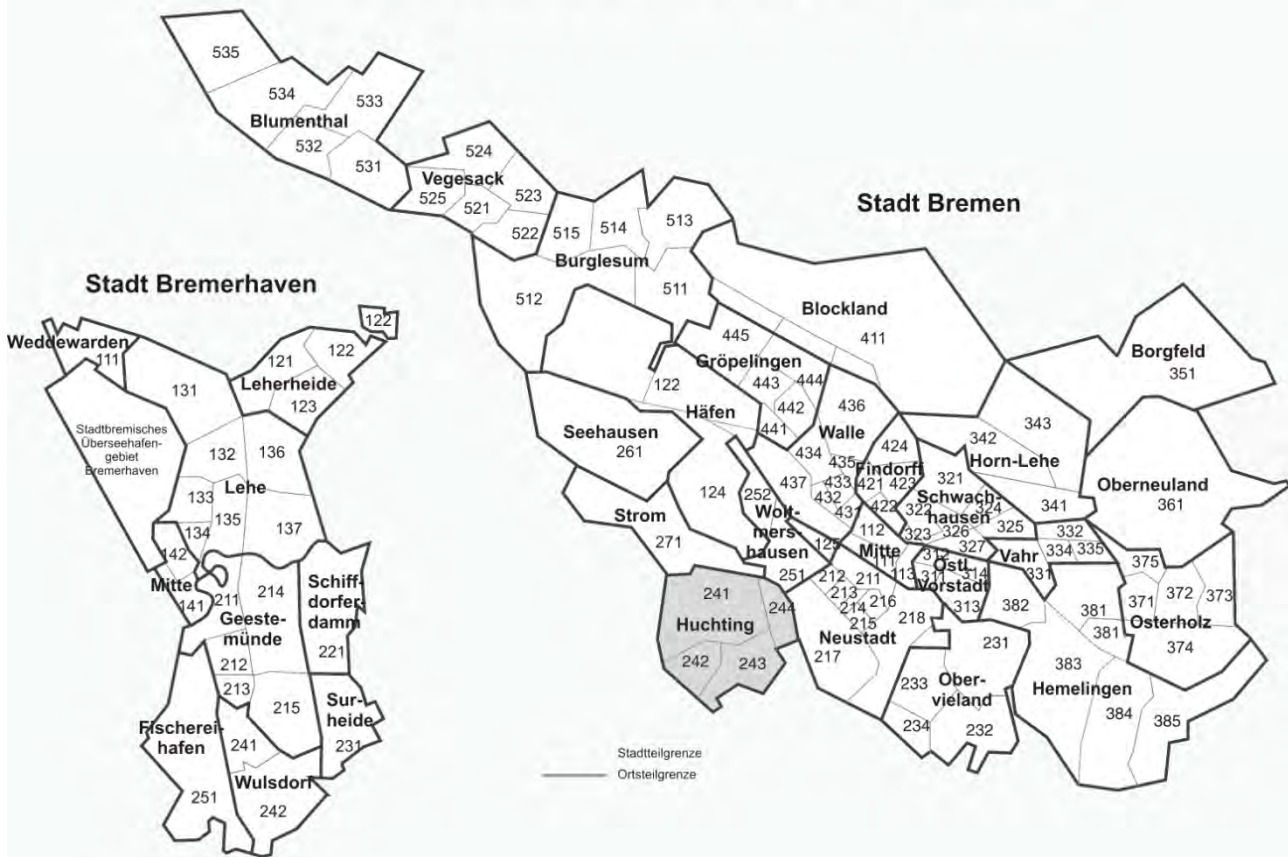
Bremen, Polizeirevier Vahr (S 65)
Stadt und Ortsteile im Lande Bremen



		erfasste Fälle 2010	AQ in %	HZ 2010	erfasste Fälle 2011	AQ in %	HZ 2011	erfasste Fälle 2012	AQ in %	HZ 2012
	Sebaldsbrück mit ca. 85% der Einwohnerzahl									
	Gartenstadt Vahr									
	Neue Vahr Nord									
	Neue Vahr Südwest									
	Neue Vahr Südost									
-----	Straftaten insgesamt	3.429	42,5	9.708	3.775	41,7	10.762	3.233	48,5	9.245
210000	Raub, räuberische Erpressung und räuberischer Angriff auf Kraftfahrer: §§ 249-252, 255, 316a StGB:	56	39,3	159	60	50,0	171	39	43,6	112
220000	Körperverletzung: §§ 223-227, 229, 231 StGB	234	88,0	662	285	89,5	813	278	89,2	795
***300	Diebstahl insgesamt von Fahrrädern einschl. unbefugter Ingebrauchnahme	240	3,8	679	302	6,6	861	242	2,9	692
*35*00	Diebstahl insgesamt in/aus Wohnungen	178	19,1	504	178	11,8	508	212	13,7	606
*50*00	Diebstahl insgesamt in/aus Kraftfahrzeugen	466	2,4	1.319	627	3,7	1.788	317	4,1	907
510000	Betrug: §§ 263, 263a, 264, 264a, 265, 265a, 265b StGB	291	57,4	824	286	54,5	815	352	49,7	1.007
674000	Sachbeschädigung: §§ 303-305a StGB	317	18,9	897	251	25,5	716	221	22,6	632

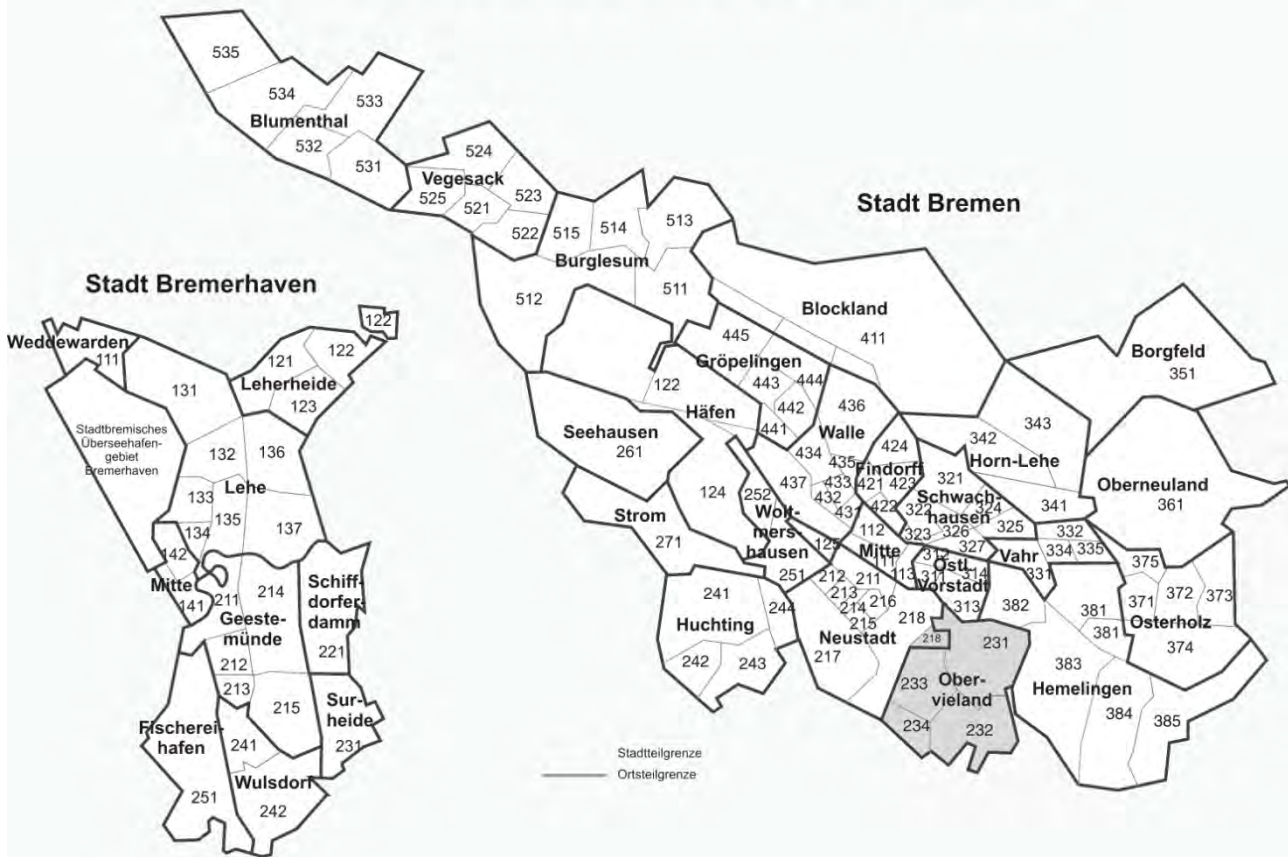
Bremen	Polizei- inspektion / Stadtbezirk	Polizeirevier / Stadtteil	Ortsteil	OT-Nr:	2009	2011	2012	
					Einwohner 547.360	Einwohner 547.340	Einwohner 548.319	
PI Süd					123.290	123.404	123.948	
Stadtbezirk 2, Süd								
Huchting					S 71	29.259	29.306	29.337
Stadtteil 24								
Mittelshuchting					241	10.867	10.999	11.076
Sodenmatt					242	6.898	6.881	6.813
Kirchhuchting					243	8.174	8.112	8.138
Grolland					244	3.320	3.314	3.310
Kattentrum					S 72	35.318	35.354	35.610
Stadtteil 23								
Obervieland								
Habenhausen					231	7.947	8.000	8.124
Arsten					232	9.341	9.390	9.301
Kattenturm					233	12.983	12.897	12.940
Kattenesch					234	5.047	5.067	5.245
Woltmershausen					S 73	15.327	15.227	15.302
Stadtteil 12, Häfen plus Handels- Industrie und Bremerhaven.								
Neustädter Hafen, ab 2010 in 12					124/12			
Hohentorshafen, ab 2010 in 12					125/12			
Woltmershausen					251	10.701	10.666	10.700
Rablinghausen					252	3.084	3.061	3.080
Seehausen					261	1.094	1.063	1.082
Strom					271	448	437	440
Neustadt					S 74	43.386	43.517	43.699
Stadtteil 21								
Alte Neustadt					211	6.092	6.153	6.172
Hohentor					212	4.637	4.576	4.629
Neustadt					213	7.325	7.355	7.365
Südvorstadt					214	5.293	5.301	5.235
Gartenstadt-Süd					215	4.883	4.955	4.986
Buntentor					216	6.753	6.742	6.767
Neuenland					217	1.400	1.366	1.357
Huckelriede					218	7.003	7.069	7.188

Bremen, Polizeirevier Huchting (S 71) Stadt und Ortsteile im Lande Bremen



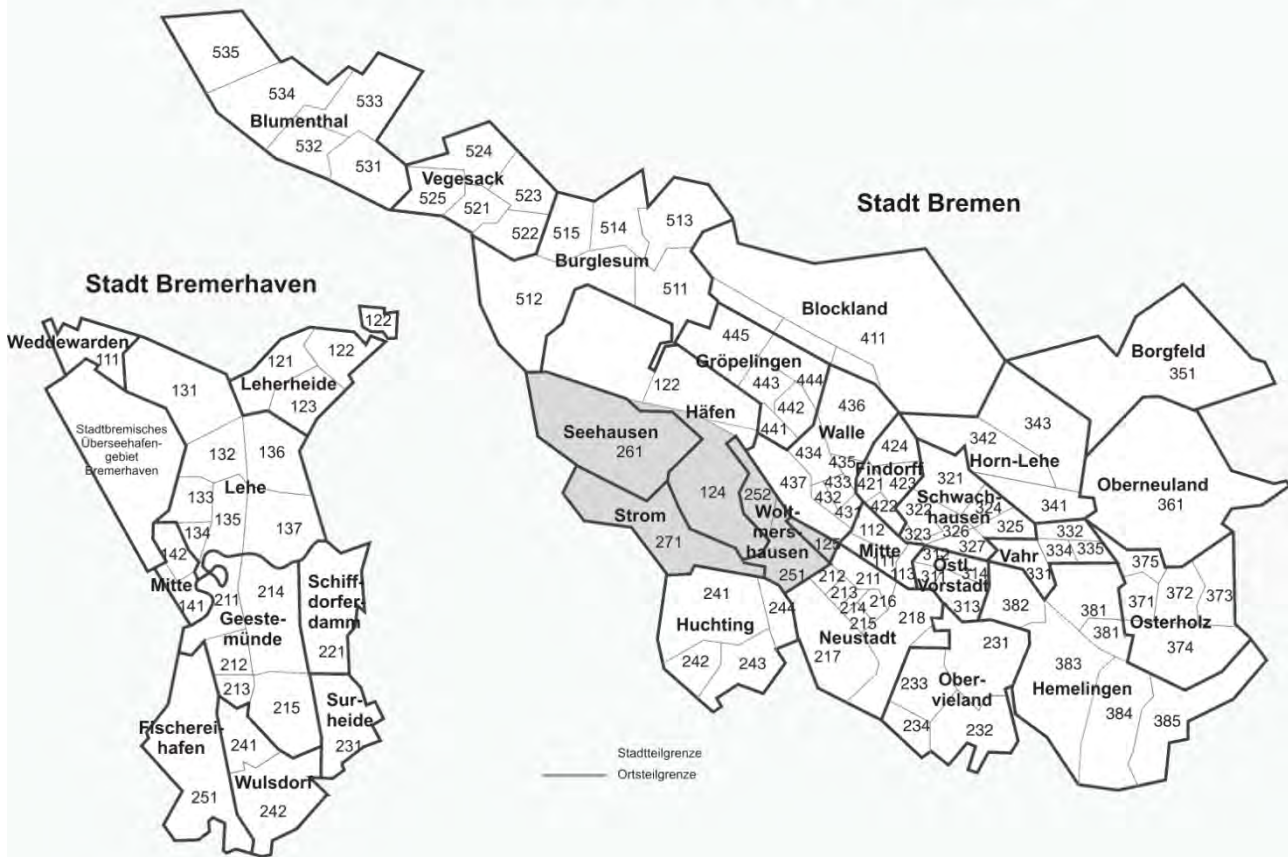
		erfasste Fälle 2010	AQ in %	HZ 2010	erfasste Fälle 2011	AQ in %	HZ 2011	erfasste Fälle 2012	AQ in %	HZ 2012
	Mittelshuchting	241								
	Sodenmatt	242								
	Kirchhuchting	243								
	Grolland	244								
-----	Straftaten insgesamt	2.631	42,2	8.992	2.846	41,6	9.711	2.474	43,7	8.433
210000	Raub, räuberische Erpressung und räuberischer Angriff auf Kraftfahrer: §§ 249-252, 255, 316a StGB:	31	38,7	106	43	41,9	147	40	27,5	136
220000	Körperverletzung: §§ 223-227, 229, 231 StGB	224	87,9	766	188	93,1	642	211	90,0	719
***300	Diebstahl insgesamt von Fahrrädern einschl. unbefugter Ingebrauchnahme	262	8,4	895	360	4,4	1.228	162	7,4	552
*35*00	Diebstahl insgesamt in/aus Wohnungen	125	20,0	427	192	12,5	655	169	14,2	576
*50*00	Diebstahl insgesamt in/aus Kraftfahrzeugen	180	3,9	615	140	2,1	478	210	3,8	716
510000	Betrug: §§ 263, 263a, 264, 264a, 265, 265a, 265b StGB	339	56,3	1.159	443	68,2	1.512	315	44,1	1.074
674000	Sachbeschädigung: §§ 303-305a StGB	298	28,9	1.018	256	17,6	874	212	25,9	723

Bremen, Polizeirevier Kattenturm (S 72)
Stadt und Ortsteile im Lande Bremen



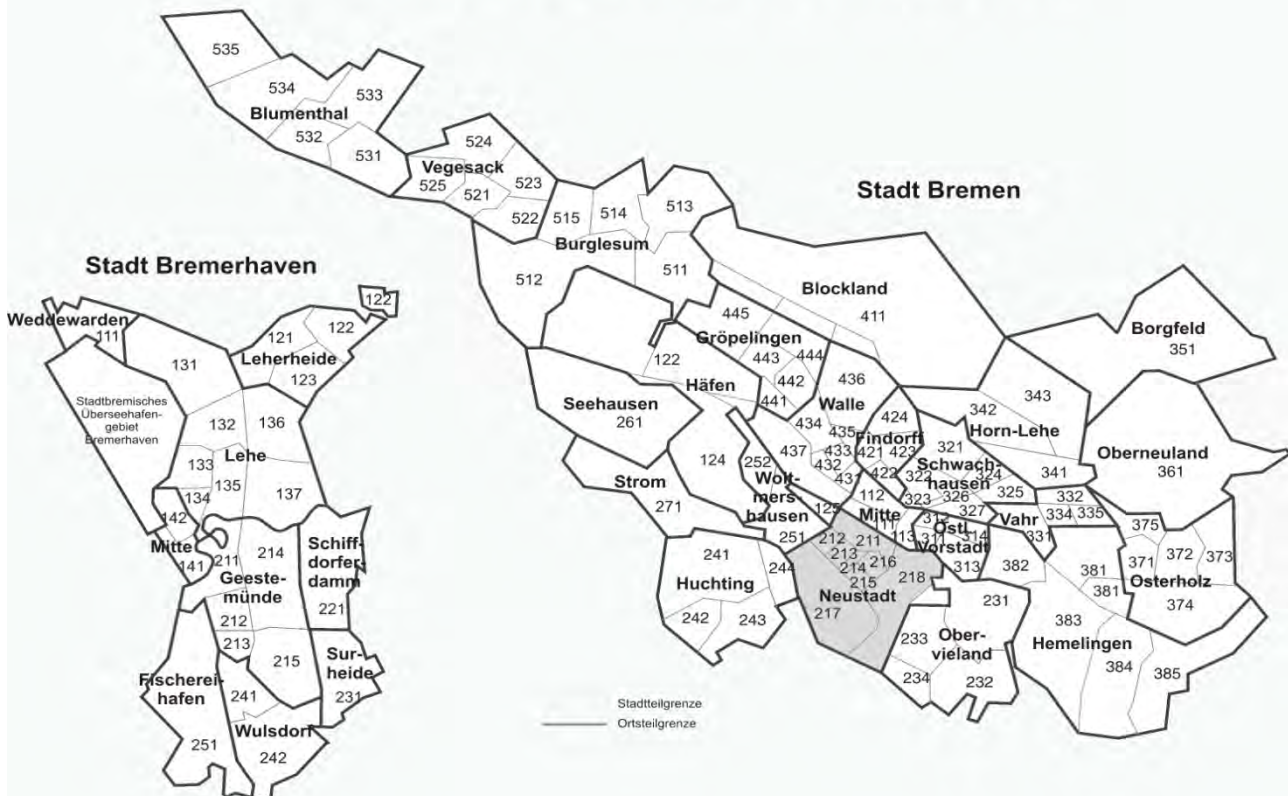
		erfasste Fälle 2010	AQ in %	HZ 2010	erfasste Fälle 2011	AQ in %	HZ 2011	erfasste Fälle 2012	AQ in %	HZ 2012
	Habenhausen	231								
	Arsten	232								
	Kattenturm	233								
	Kattenesch	234								
-----	Straftaten insgesamt	3.160	47,9	8.938	3.008	44,9	8.508	2.456	40,8	6.897
210000	Raub, räuberische Erpressung und räuberischer Angriff auf Kraftfahrer: §§ 249-252, 255, 316a StGB:	13	38,5	37	35	60,0	99	52	38,5	146
220000	Körperverletzung: §§ 223-227, 229, 231 StGB	146	93,2	413	172	91,9	487	153	90,2	430
***300	Diebstahl insgesamt von Fahrrädern einschl. unbefugter Ingebrauchnahme	218	4,1	617	183	6,0	518	200	3,5	562
*35*00	Diebstahl insgesamt in/aus Wohnungen	163	23,3	461	217	17,1	614	219	14,2	615
*50*00	Diebstahl insgesamt in/aus Kraftfahrzeugen	203	3,0	574	216	4,6	611	234	5,6	657
510000	Betrug: §§ 263, 263a, 264, 264a, 265, 265a, 265b StGB	724	88,8	2.048	443	81,5	1.253	195	59,0	548
674000	Sachbeschädigung: §§ 303-305a StGB	327	13,5	925	359	15,9	1.015	222	18,5	623

**Bremen, Polizeirevier Woltmershausen (S 73)
Stadt und Ortsteile im Lande Bremen**



			erfasste Fälle 2010	AQ in %	HZ 2010	erfasste Fälle 2011	AQ in %	HZ 2011	erfasste Fälle 2012	AQ in %	HZ 2012
	Neustädter Hafen	124									
	Hohentorshafen	125									
	Woltmershausen	251									
	Rablinghausen	252									
	Seehausen	261									
	Strom	271									
-----	Straftaten insgesamt		1.809	43,2	11.803	1.565	40,8	10.278	1.494	40,0	9.763
210000	Raub, räuberische Erpressung und räuberischer Angriff auf Kraftfahrer: §§ 249-252, 255, 316a StGB:		19	52,6	124	17	47,1	112	29	48,3	190
220000	Körperverletzung: §§ 223-227, 229, 231 StGB		122	93,4	796	121	90,1	795	112	93,8	732
***300	Diebstahl insgesamt von Fahrrädern einschl. unbefugter Ingebrauchnahme		97	4,1	633	68	10,3	447	78	6,4	510
*35*00	Diebstahl insgesamt in/aus Wohnungen		102	25,5	665	73	17,8	479	97	21,6	634
*50*00	Diebstahl insgesamt in/aus Kraftfahrzeugen		255	5,1	1.664	129	2,3	847	136	2,2	889
510000	Betrug: §§ 263, 263a, 264, 264a, 265, 265a, 265b StGB		151	68,2	985	138	54,3	906	129	46,5	843
674000	Sachbeschädigung: §§ 303-305a StGB		166	22,9	1.083	149	22,1	979	127	27,6	830

**Bremen, Polizeirevier Neustadt (S 74)
Stadt und Ortsteile im Lande Bremen**

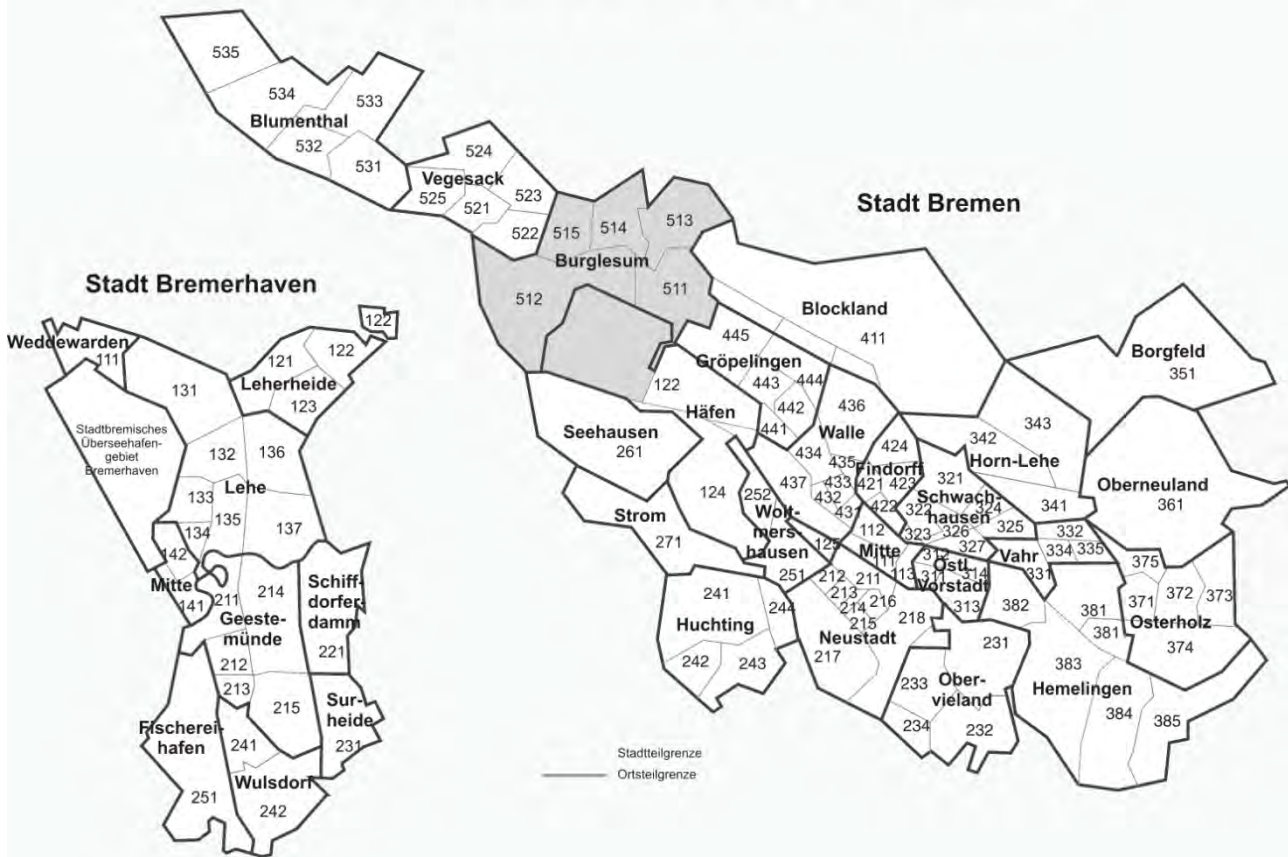


			erfasste Fälle 2010	AQ in %	HZ 2010	erfasste Fälle 2011	AQ in %	HZ 2011	erfasste Fälle 2012	AQ in %	HZ 2012
	Alte Neustadt	211									
	Hohentor	212									
	Neustadt	213									
	Südvorstadt	214									
	Gartenstadt-Süd	215									
	Buntentor	216									
	Neuenland	217									
	Huckelriede	218									
-----	Straftaten insgesamt		5.614	45,4	12.940	6.139	41,0	14.107	5.843	45,3	13.371
210000	Raub, räuberische Erpressung und räuberischer Angriff auf Kraftfahrer: §§ 249-252, 255, 316a StGB:		98	45,9	226	77	50,6	177	106	32,1	243
220000	Körperverletzung: §§ 223-227, 229, 231 StGB		321	85,0	740	327	82,3	751	368	84,8	842
***300	Diebstahl insgesamt von Fahrrädern einschl. unbefugter Ingebrauchnahme		530	6,0	1.222	659	4,4	1.514	522	6,9	1.195
*35*00	Diebstahl insgesamt in/aus Wohnungen		285	19,6	657	214	20,6	492	225	16,9	515
*50*00	Diebstahl insgesamt in/aus Kraftfahrzeugen		501	4,4	1.155	732	1,1	1.682	703	5,8	1.609
510000	Betrug: §§ 263, 263a, 264, 264a, 265, 265a, 265b StGB		553	71,1	1.275	591	62,9	1.358	604	62,7	1.382
674000	Sachbeschädigung: §§ 303-305a StGB		420	20,2	968	451	26,2	1.036	484	22,7	1.108

Bremen, Polizeiinspektion Nord, Struktur der Polizeireviere und Ortsteile mit Einwohnerzahlen.

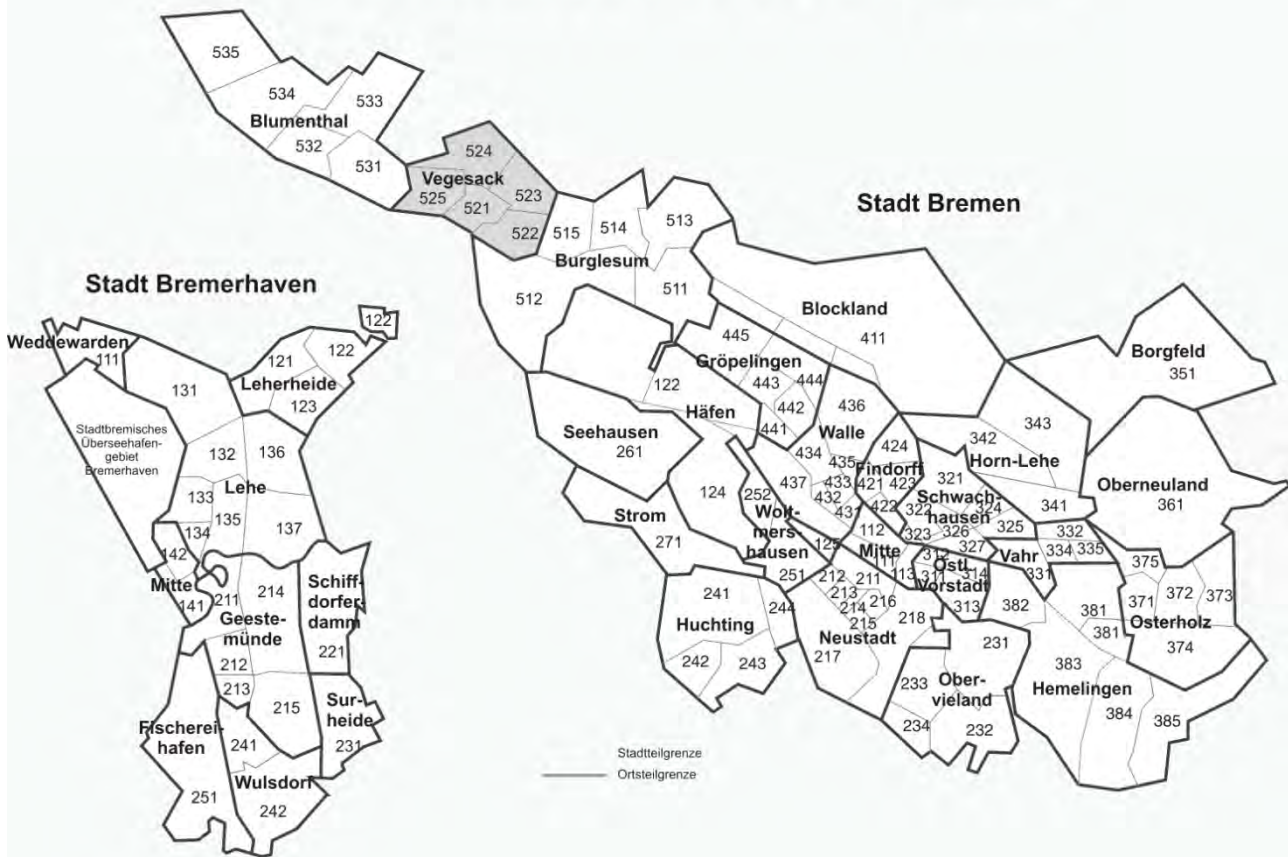
Bremen	Polizei-	Polizeirevier /	Ortsteil	OT-Nr:	2010	2011	2012
	inspektion /	Stadtteil			Einwohner	Einwohner	Einwohner
	Stadtbezirk				547.685	547.340	548.319
	PI-Nord	S 9			98.079	97.284	97.084
	Stadtbezirk 5, Nord	Lesum Stadtteil 51 Burglesum	S 91		32.845	32.679	32.600
			Burg-Grambke	511	6.725	6.736	6.744
			Werderland	512	393	376	373
			Burgdamm	513	10.841	10.799	10.734
			Lesum	514	9.036	8.910	8.881
		St. Magnus	515	5.850	5.858	5.868	
	Stadtbezirk 5, Nord	Vegesack Stadtteil 52	S 92		33.884	33.398	33.393
			Vegesack	521	6.703	6.526	6.445
			Grohn	522	6.131	6.037	6.146
			Schönebeck	523	5.447	5.344	5.337
			Aumund-Hammersbeck	524	7.614	7.600	7.505
		Fähr-Lobbendorf	525	7.989	7.891	7.960	
	Stadtbezirk 5, Nord	Blumenthal Stadtteil 53	S 93		31.350	31.207	31.091
			Blumenthal	531	9.647	9.645	9.636
			Rönnebeck	532	4.411	4.426	4.405
			Lüsum-Bockhorn	533	11.964	11.867	11.853
			Farge	534	2.948	2.908	2.849
		Rekum	535	2.380	2.361	2.348	

Bremen, Polizeirevier Lesum (S 91)
Stadt und Ortsteile im Lande Bremen



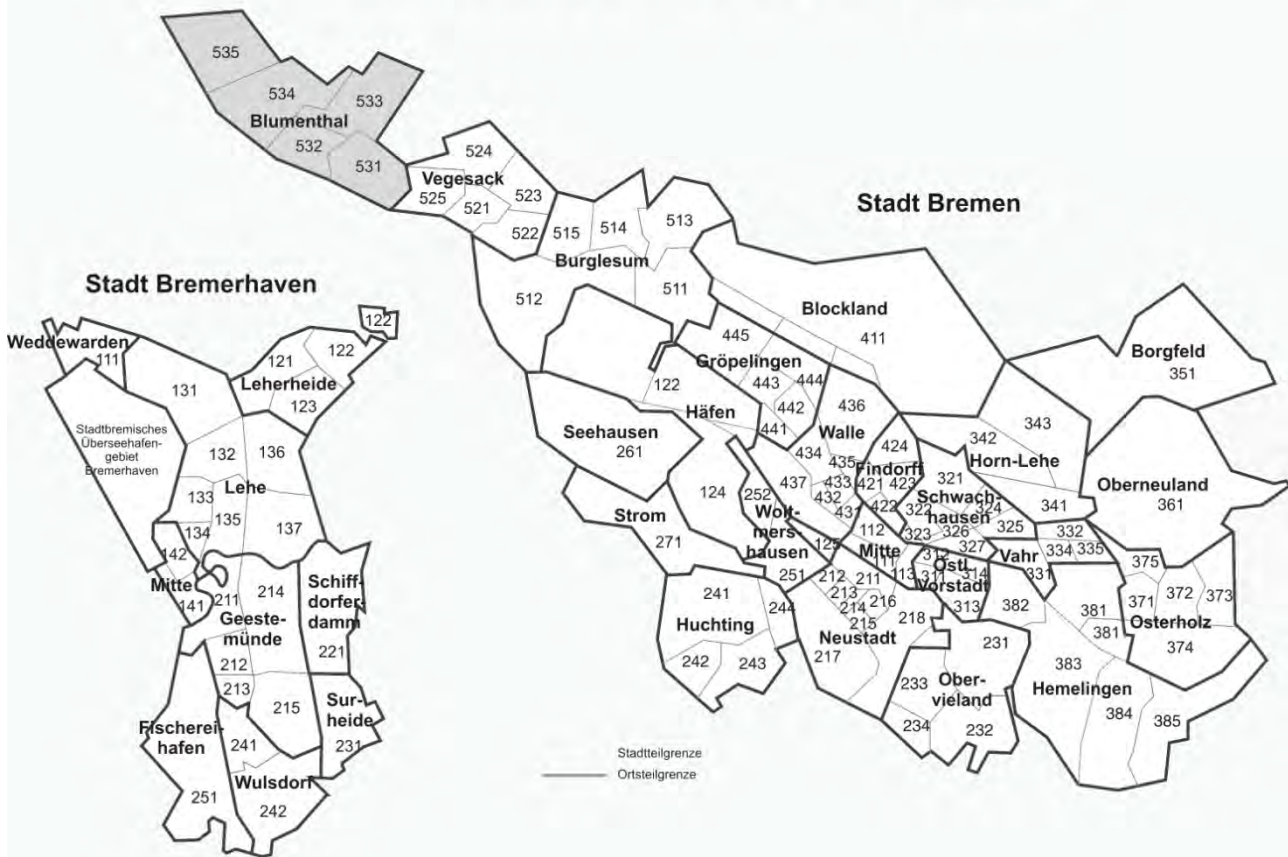
		erfasste Fälle 2010			erfasste Fälle 2011			erfasste Fälle 2012		
		erfasste Fälle 2010	AQ in %	HZ 2010	erfasste Fälle 2011	AQ in %	HZ 2011	erfasste Fälle 2012	AQ in %	HZ 2012
	Burg-Grambke	511								
	Werderland	512								
	Burgdamm	513								
	Lesum	514								
	St. Magnus	515								
-----	Straftaten insgesamt	2.405	45,5	7.322	2.692	41,2	8.232	2.293	44,0	7.034
210000	Raub, räuberische Erpressung und räuberischer Angriff auf Kraftfahrer: §§ 249-252, 255, 316a StGB:	44	45,5	134	64	45,3	196	42	31,0	129
220000	Körperverletzung: §§ 223-227, 229, 231 StGB	237	88,2	722	206	93,7	630	252	89,3	773
***300	Diebstahl insgesamt von Fahrrädern einschl. unbefugter Ingebrauchnahme	222	3,6	676	239	5,4	731	198	7,1	607
*35*00	Diebstahl insgesamt in/aus Wohnungen	210	11,4	639	289	9,7	884	227	19,4	696
*50*00	Diebstahl insgesamt in/aus Kraftfahrzeugen	119	1,7	362	215	3,3	658	193	5,2	592
510000	Betrug: §§ 263, 263a, 264, 264a, 265, 265a, 265b StGB	193	64,8	588	221	55,2	676	173	50,3	531
674000	Sachbeschädigung: §§ 303-305a StGB	268	26,5	816	222	28,4	679	244	24,6	748

**Bremen, Polizeirevier Vegesack (S 92)
Stadt und Ortsteile im Lande Bremen**



	Vegesack	521									
	Grohn	522									
	Schönebeck	523									
	Aumund-Hammersbeck	524									
	Fähr-Lobbendorf	525									
			erfasste Fälle 2010	AQ in %	HZ 2010	erfasste Fälle 2011	AQ in %	HZ 2011	erfasste Fälle 2012	AQ in %	HZ 2012
-----	Straftaten insgesamt		3.596	51,9	10.613	3.305	51,0	9.896	3.283	56,1	9.831
210000	Raub, räuberische Erpressung und räuberischer Angriff auf Kraftfahrer: §§ 249-252, 255, 316a StGB:		79	51,9	233	55	45,5	165	53	50,9	159
220000	Körperverletzung: §§ 223-227, 229, 231 StGB		319	85,0	941	280	87,9	838	276	87,0	827
***300	Diebstahl insgesamt von Fahrrädern einschl. unbefugter Ingebrauchnahme		287	5,2	847	366	2,7	1.096	232	9,1	695
*35*00	Diebstahl insgesamt in/aus Wohnungen		234	16,2	691	199	27,1	596	176	21,6	527
*50*00	Diebstahl insgesamt in/aus Kraftfahrzeugen		253	5,9	747	155	2,6	464	199	1,0	596
510000	Betrug: §§ 263, 263a, 264, 264a, 265, 265a, 265b StGB		411	75,7	1.213	324	72,2	970	418	70,8	1.252
674000	Sachbeschädigung: §§ 303-305a StGB		362	43,6	1.068	270	25,9	808	238	24,4	713

**Bremen, Polizeirevier Blumenthal (S 93)
Stadt und Ortsteile im Lande Bremen**

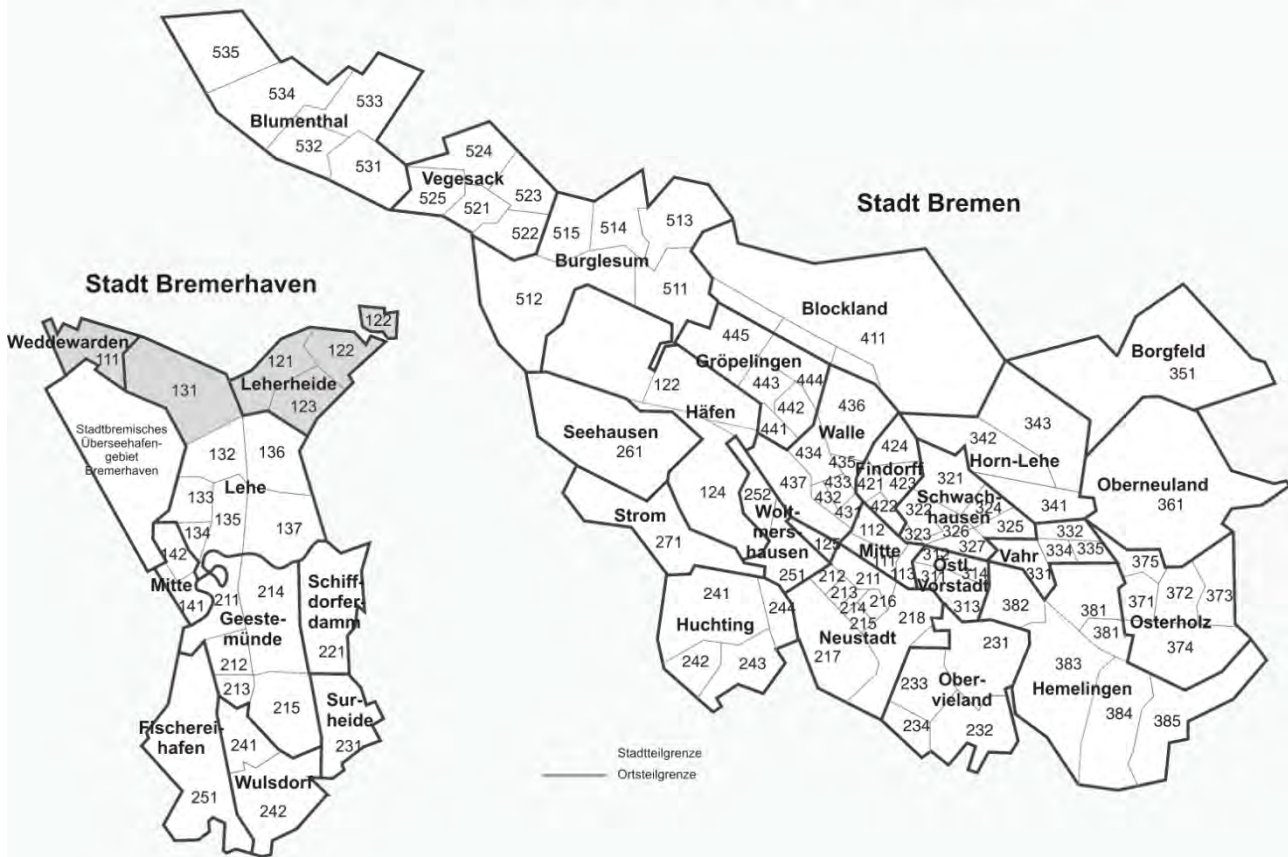


		erfasste Fälle 2010	AQ in %	HZ 2010	erfasste Fälle 2011	AQ in %	HZ 2011	erfasste Fälle 2012	AQ in %	HZ 2012
	Blumenthal	531								
	Rönnebeck	532								
	Lüssum-Bockhorn	533								
	Farge	534								
	Rekum	535								
-----	Straftaten insgesamt	2.176	53,3	6.941	2.570	47,5	8.235	2.503	53,0	8.051
210000	Raub, räuberische Erpressung und räuberischer Angriff auf Kraftfahrer: §§ 249-252, 255, 316a StGB:	34	64,7	108	38	39,5	122	45	48,9	145
220000	Körperverletzung: §§ 223-227, 229, 231 StGB	195	92,3	622	192	91,1	615	246	91,9	791
***300	Diebstahl insgesamt von Fahrrädern einschl. unbefugter Ingebrauchnahme	122	4,9	389	150	4,7	481	146	11,0	470
*35*00	Diebstahl insgesamt in/aus Wohnungen	213	15,0	679	227	15,4	727	328	16,5	1.055
*50*00	Diebstahl insgesamt in/aus Kraftfahrzeugen	98	2,0	313	268	5,6	859	135	5,2	434
510000	Betrug: §§ 263, 263a, 264, 264a, 265, 265a, 265b StGB	212	76,4	676	205	72,2	657	210	65,7	675
674000	Sachbeschädigung: §§ 303-305a StGB	232	21,6	740	271	24,4	868	231	27,3	743

Bremerhaven, Polizeiabschnitt Nord, Struktur der Polizeireviere und Ortsteile mit Einwohnerzahlen.

Bremerhaven	Polizei-			OT-Nr:	2010	2011	2012
	inspektion / Stadtbezirk	Polizeirevier / Stadtteil	Ortsteil		Einwohner 114.031	Einwohner 113.366	Einwohner 111.556
PA Nord					60.191	59.844	59.428
Stadtbezirk Nord							
Leherheide					19.690	19.675	19.319
Stadtteil 11, Weddewarden			Weddewarden	111	537	529	517
Stadtteil 12, Leherheide			Königsheide	121	5.477	5.442	5.280
			Fehrmoor	122	2.936	2.899	2.821
			Leherheide-West	123	7.580	7.645	7.627
			Speckenbüttel	131	3.160	3.160	3.074
Stadtteil 13, Lehe							
Lehe					40.501	40.169	40.109
Stadtteil 13, Lehe			Eckernfeld	132	5.478	5.408	5.503
			Twischkamp	133	4.436	4.364	4.334
			Goethestr.	134	6.835	6.813	6.831
			Klushof, ein Wohngeb., gehört zum Rev. Geestemünde, ca. 170 Pers., wird nicht berechnet	135	9.710	9.572	9.671
			Schierholz	136	6.259	6.305	6.269
			Buschkämpen	137	736	734	731
			Stadtteil 14, Mitte	Mitte-Nord	142	7.047	6.973

Bremerhaven, Polizeirevier Leherheide Stadt und Ortsteile im Lande Bremen



		erfasste Fälle 2010		erfasste Fälle 2011		erfasste Fälle 2012				
		AQ in %	HZ 2010	AQ in %	HZ 2011	AQ in %	HZ 2012			
	Weddewarden	111								
	Königsheide	121								
	Fehrmoor	122								
	Leherheide-West	123								
	Speckenbüttel	131								
-----	Straftaten insgesamt	2.154	44,6	10.940	2.113	46,0	10.740	1.875	45,4	9.705
210000	Raub, räuberische Erpressung und räuberischer Angriff auf Kraftfahrer: §§ 249-252, 255, 316a StGB:	31	58,1	157	37	43,2	188	27	48,1	140
220000	Körperverletzung: §§ 223-227, 229, 231 StGB	148	87,2	752	162	92,6	823	171	93,0	885
***300	Diebstahl insgesamt von Fahrrädern einschl. unbefugter Ingebrauchnahme	150	10,0	762	164	10,4	834	150	6,7	776
*35*00	Diebstahl insgesamt in/aus Wohnungen	189	23,8	960	165	22,4	839	168	22,0	870
*50*00	Diebstahl insgesamt in/aus Kraftfahrzeugen	74	5,4	376	68	7,4	346	139	6,5	719
510000	Betrug: §§ 263, 263a, 264, 264a, 265, 265a, 265b StGB	157	84,7	797	105	76,2	534	130	83,8	673
674000	Sachbeschädigung: §§ 303-305a StGB	392	25,3	1.991	332	22,0	1.687	283	17,3	1.465

Bremerhaven, Polizeirevier Lehe Stadt und Ortsteile im Lande Bremen

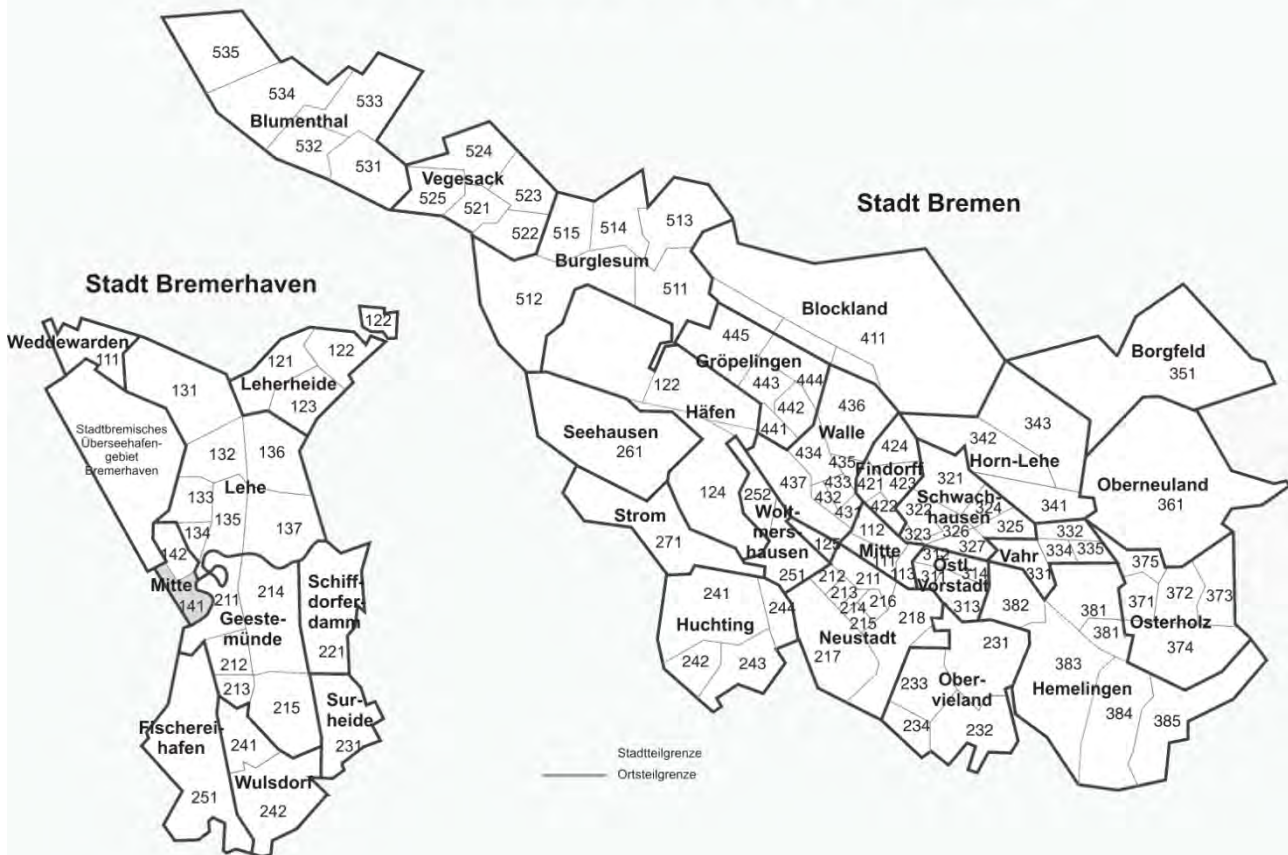


			erfasste Fälle 2010	AQ in %	HZ 2010	erfasste Fälle 2011	AQ in %	HZ 2011	erfasste Fälle 2012	AQ in %	HZ 2012
	Eckernfeld	132									
	Twischkamp	133									
	Goethestr.	134									
	Klushof, ein Wohngebiet gehört zum Rev. Geestemünde, ca. 170 Pers.	135									
	Schierholz	136									
	Buschkämpen	137									
	Mitte-Nord	142									
-----	Straftaten insgesamt		5.841	56,5	14.422	5989	54,5	14.910	5.497	56,7	13.705
210000	Raub, räuberische Erpressung und räuberischer Angriff auf Kraftfahrer: §§ 249-252, 255, 316a StGB:		131	55,0	323	144	47,9	358	111	56,8	277
220000	Körperverletzung: §§ 223-227, 229, 231 StGB		730	87,4	1.802	704	87,8	1.753	725	89,4	1.808
***300	Diebstahl insgesamt von Fahrrädern einschl. unbefugter Ingebrauchnahme		419	12,9	1.035	438	8,2	1.090	338	21,0	843
*35*00	Diebstahl insgesamt in/aus Wohnungen		325	33,8	802	374	35,3	931	330	28,5	823
*50*00	Diebstahl insgesamt in/aus Kraftfahrzeugen		296	17,6	731	253	10,3	630	369	5,7	920
510000	Betrug: §§ 263, 263a, 264, 264a, 265, 265a, 265b StGB		416	86,8	1.027	401	83,5	998	369	79,7	920
674000	Sachbeschädigung: §§ 303-305a StGB		652	36,7	1.610	657	36,1	1.636	706	44,1	1.760

Bremerhaven, Polizeiabschnitt Süd, Struktur der Polizeireviere und Ortsteile mit Einwohnerzahlen.

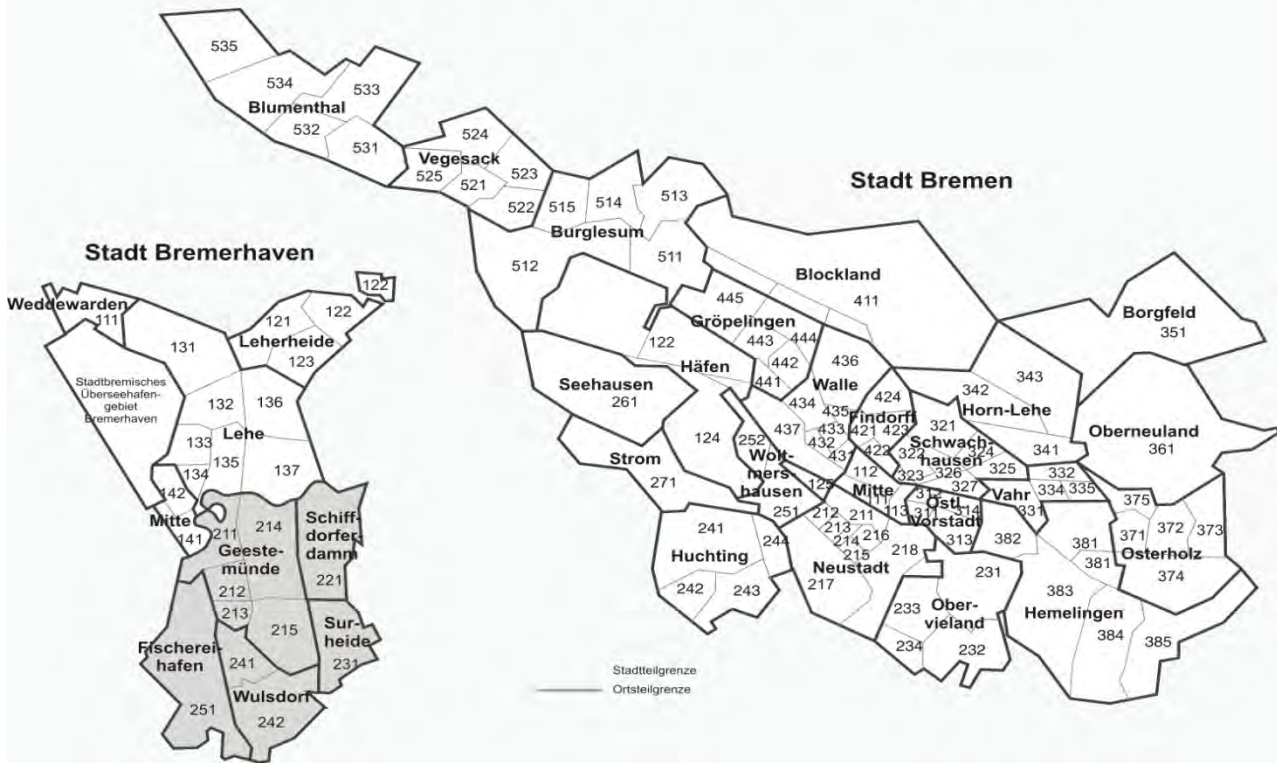
Bremerhaven	Polizeiinspektion / Stadtbezirk	Polizeirevier / Stadtteil	Ortsteil	OT-Nr:	2010	2011	2012
					Einwohner 114.031	Einwohner 113.366	Einwohner 111.556
	PA Süd				53.840	53.522	52.128
	Stadtbezirk Süd	Mitte			4.854	4.869	4.833
		Stadtteil 14, Mitte	Mitte-Süd	141	4.854	4.869	4.833
		Geestemünde			48.986	48.653	47.295
		Stadtteil 21, Geestemünde	Geestemünde-Nord	211	6.896	6.958	6.105
			Geestendorf	212	11.066	10.860	10.609
			Geestemünde-Süd	213	3.061	3.019	2.941
			Bürgerpark	214	5.213	5.182	5.235
			Grünhöfe	215	6.001	6.063	6.095
		Stadtteil 22, Schiffdorferdamm	Schiffdorferdamm	221	2.539	2.531	2.482
		Stadtteil 23, Surheide	Surheide	231	3.018	2.961	2.945
		Stadtteil 24, Wulsdorf	Dreibergen	241	5.444	5.408	5.335
			Jedutenberg	242	5.501	5.435	5.297
		Stadtteil 25, Fischereihafen	Fischereihafen	251	247	236	251

Bremerhaven, Polizeirevier Mitte Stadt und Ortsteile im Lande Bremen



		erfasste Fälle 2010			erfasste Fälle 2011			erfasste Fälle 2012		
		erfasste Fälle	AQ in %	HZ 2010	erfasste Fälle	AQ in %	HZ 2011	erfasste Fälle	AQ in %	HZ 2012
	Mitte-Süd	141								
-----	Straftaten insgesamt	1.752	56,4	36.094	1.791	53,1	36.784	1.330	54,4	27.519
210000	Raub, räuberische Erpressung und räuberischer Angriff auf Kraftfahrer: §§ 249-252, 255, 316a StGB:	31	58,1	639	33	51,5	678	23	52,2	476
220000	Körperverletzung: §§ 223-227, 229, 231 StGB	164	83,5	3.379	148	80,4	3.040	139	83,5	2.876
***300	Diebstahl insgesamt von Fahrrädern einschl. unbefugter Ingebrauchnahme	133	3,8	2.740	130	7,7	2.670	81	8,6	1.676
*35*00	Diebstahl insgesamt in/aus Wohnungen	25	28,0	515	47	10,6	965	33	21,2	683
*50*00	Diebstahl insgesamt in/aus Kraftfahrzeugen	46	10,9	948	56	3,8	1.150	64	6,3	1.324
510000	Betrug: §§ 263, 263a, 264, 264a, 265, 265a, 265b StGB	205	82,9	21	190	78,9	3.902	123	90,2	2.545
674000	Sachbeschädigung: §§ 303-305a StGB	98	29,6	2.019	102	31,4	2.095	108	38,9	2.235

**Bremerhaven, Polizeirevier Geestemünde
Stadt und Ortsteile im Lande Bremen**



			erfasste Fälle 2010		erfasste Fälle 2011		erfasste Fälle 2012				
				AQ in %	HZ 2010		AQ in %	HZ 2011		AQ in %	HZ 2012
	Geestemünde-Nord	211									
	Geestendorf	212									
	Geestemünde-Süd	213									
	Bürgerpark	214									
	Grünhöfe	215									
	Schiffdorferdamm	221									
	Surheide	231									
	Dreibergen	241									
	Jedutenberg	242									
	Fischereihafen	251									
-----	Straftaten insgesamt		4.812	48,3	9.823	5.176	46,3	10.639	4.578	50,2	9.680
210000	Raub, räuberische Erpressung und räuberischer Angriff auf Kraftfahrer: §§ 249-252, 255, 316a StGB:		81	43,2	165	94	50,0	193	89	65,2	188
220000	Körperverletzung: §§ 223-227, 229, 231 StGB		432	89,8	882	396	89,1	814	388	91,8	820
***300	Diebstahl insgesamt von Fahrrädern einschl. unbefugter Ingebrauchnahme		379	6,9	774	371	11,9	763	313	9,9	662
*35*00	Diebstahl insgesamt in/aus Wohnungen		297	26,6	606	334	23,4	686	308	26,0	651
*50*00	Diebstahl insgesamt in/aus Kraftfahrzeugen		170	2,4	347	192	3,6	395	294	4,8	622
510000	Betrug: §§ 263, 263a, 264, 264a, 265, 265a, 265b StGB		387	75,5	790	471	73,9	968	379	73,4	801
674000	Sachbeschädigung: §§ 303-305a StGB		733	45,2	1.496	721	38,1	1.482	621	36,9	1.313

Tabellenanhang

Land Bremen	Stadt Bremen	Bremerhaven
-------------	--------------	-------------

Tab. 01	Grundtabelle
Tab. 20	Aufgliederung der Tatverdächtigen nach Alter und Geschlecht
Tab. 22	sonstige Angaben zum Tatverdächtigen
Tab. 91	Aufgliederung der Opfer nach Alter und Geschlecht

weitere Tabellen finden Sie im Internet unter:

<http://www.inneres.bremen.de/>

Polizeiliche Kriminalstatistik Land
Grundtabelle

 Berichtszeitraum: 01.01.2012 bis 31.12.2012
 Erstelldatum: 21.01.2013

Schl.- Zahl der Tat	Straftat	erfasste Fälle	% - Anteil an allen Taten	von Spalte 3		Tatortverteilung					mit Schusswaffe		Aufklärung		Gesamtzahl der ermittelten Tatverdächtige	von Spalte 16			
				Versuche		bis unter 20.000	20.000 bis unter 100.000	100.000 bis unter 500.000	500.000 und mehr	unbe- kannt	gedroht	ge- schossen	Fälle	in % (AQ)		männlich	weiblich	Nichtdeutsche Tatverdächtige	
				Fälle	in %	Einwohner	100.000	500.000		12	13	14	15	16		17	18	Anzahl	in %
1	2	3	4	5	6	7	8	9	10	11	12	13	14	15	16	17	18	19	20
-----	Straftaten insgesamt	86.814	100,0	8.018	9,2			13.780	70.289	2.745	190	79	43.477	50,1	27.764	21.057	6.707	8.010	28,9
000000	ST gg. das Leben	42	0,0	24	57,1			11	31			3	33	78,6	49	43	6	8	16,3
010000	Mord darunter:	13	0,0	8	61,5			2	11			3	12	92,3	24	23	1	5	20,8
010079	Sonstiger Mord	9	0,0	4	44,4			2	7			3	8	88,9	18	17	1	3	16,7
011000	Mord i.Z.m. Raubdelikten	3	0,0	3	100,0				3				3	100,0	5	5		2	40,0
012000	Mord i.Z.m. Sexualdelikten	1	0,0	1	100,0				1				1	100,0	1	1			0,0
020000	Totschlag und Tötung auf Verlangen	19	0,0	15	78,9			9	10				19	100,0	22	18	4	3	13,6
020010	Totschlag	19	0,0	15	78,9			9	10				19	100,0	22	18	4	3	13,6
020020	Minder schwerer Totschlag		0,0																
020030	Tötung auf Verlangen		0,0																
030000	Fahrlässige Tötung - nicht i.V.m. Verkehrsunfall -	9	0,0		0,0				9				1	11,1	1	1			0,0
040000	Abbruch der Schwangerschaft	1	0,0	1	100,0				1				1	100,0	2	1	1		0,0
040010	Schwangerschaftsabbruch	1	0,0	1	100,0				1				1	100,0	2	1	1		0,0
040020	Schwangerschaftsabbr. ohne ärztl. Feststellung, unrichtige ärztl. Feststellung		0,0																
040030	Ärztliche Pflichtverletzung		0,0																
040040	Werbung für den Abbruch der Schwangerschaft		0,0																
040050	Inverkehrbringen von Mitteln Schwangerschaftsabbruch		0,0																
100000	ST gg. die sex. Selbstbestimmung	531	0,6	63	11,9			89	410	32	1		406	76,5	396	380	16	102	25,8
110000	unter Gewaltanw. o. Ausnutzen e. Abhängigkeitsverh.	204	0,2	50	24,5			31	159	14	1		147	72,1	159	157	2	65	40,9
111000	Vergewaltigung und sex. Nötigung	95	0,1	20	21,1			13	73	9	1		63	66,3	73	72	1	33	45,2
111100	Vergewalt./sex. Nötigung überfallartig (Einzeltäter)	23	0,0	12	52,2			1	22				9	39,1	8	8		3	37,5
111200	Vergewalt./sex. Nötigung überfallartig (durch Gruppen)	3	0,0		0,0				3					0,0					
111300	Vergewalt./sex. Nötigung durch Gruppen	9	0,0	1	11,1			1	5	3			3	33,3	9	9		4	44,4
111400	Sonstige Straftaten gemäß § 177 Abs. 2 Nr. 1, Abs. 3 und 4 StGB	60	0,1	7	11,7			11	43	6	1		51	85,0	56	55	1	26	46,4
111500	Vergewaltigung/sex. Nötigung mit Todesfolge		0,0																
112000	Sonstige sex. Nötigung	105	0,1	30	28,6			17	84	4			81	77,1	84	84		33	39,3
113000	Sex. Missbr. v. Schutzbef. pp., u. Ausnutzung e. Amtsst. o.e. Vertrauensverh.	4	0,0		0,0			1	2	1			3	75,0	3	2	1		0,0
113010	Sex. Missbr. von Schutzbefohlenen ab 14 Jahren	4	0,0		0,0			1	2	1			3	75,0	3	2	1		0,0
113020	Sex. Missbr. von Gefangenen/Verwahrten usw. ab 14 Jahren		0,0																
113030	Sex. Missbr. unter Ausnutzung einer Amtsst. z. Nachteil von Pers. ab 14 Jahren		0,0																
113040	Sex. Missbr. u. Ausnutz. e. Berat-/Behandl-/Betreu-verh. z.N.v. Pers. ab 14		0,0																
130000	Sexueller Missbrauch	252	0,3	12	4,8			48	189	15			186	73,8	163	156	7	29	17,8
131000	Sex. Missbr. von Kindern	117	0,1	11	9,4			33	75	9			98	83,8	92	85	7	13	14,1
131010	Handlungen gemäß § 176 Abs. 5 StGB	3	0,0		0,0			1	1	1			2	66,7	2	1	1		0,0
131100	Sexuelle Handlungen gemäß § 176 Abs. 1 und 2 StGB	77	0,1	7	9,1			16	54	7			63	81,8	61	56	5	10	16,4
131200	Exhibitionistische/sex. Handlungen vor Kindern	7	0,0		0,0			3	4				4	57,1	5	4	1		0,0
131300	sex. Handlungen gemäß § 176 Abs. 4 Nr. 2 StGB	2	0,0	2	100,0				2				1	50,0	1	1			0,0
131400	Einwirken auf Kinder	5	0,0		0,0			1	4				5	100,0	6	6			0,0
131500	Vollzug des Beischlafs mit einem Kind oder Vornahme einer ähnl. sex. Handlung	11	0,0	2	18,2			6	5				11	100,0	11	11		2	18,2
131600	Schw. sex. Missbr. von Kindern zur Herst. u. Verbr. pornogr. Schriften	2	0,0		0,0				2				2	100,0	2	2			0,0
131700	Sonstiger schwerer sex. Missbr. von Kindern	10	0,0		0,0			6	3	1			10	100,0	7	7		1	14,3
131800	Sex. Missbr. von Kindern mit Todesfolge		0,0																
132000	Exhibitionistische Handlungen und Erregung öffentlichen Ärgernisses	94	0,1		0,0			12	82				58	61,7	37	37		8	21,6
132010	Exhibitionistische Handlungen	84	0,1		0,0			9	75				48	57,1	29	29		6	20,7
132020	Erregung öffentlichen Ärgernisses	10	0,0		0,0			3	7				10	100,0	9	9		3	33,3
133000	Sex. Missbr. von Jugendlichen	11	0,0		0,0			1	8	2			8	72,7	11	11		2	18,2
134000	Sex. Missbr. Widerstandsunfähiger	30	0,0	1	3,3			2	24	4			22	73,3	26	26		6	23,1

Polizeiliche Kriminalstatistik Land
Grundtabelle

 Berichtszeitraum: 01.01.2012 bis 31.12.2012
 Erstelldatum: 21.01.2013

Schl.- Zahl der Tat	Straftat	erfasste Fälle	% - Anteil an allen Taten	von Spalte 3 Versuche		Tatortverteilung					mit Schusswaffe		Aufklärung		Gesamtzahl der ermittelten Tatverdächtigen	von Spalte 16				
				5	6	bis unter 20.000 Einwohner	20.000 bis unter 100.000	100.000 bis unter 500.000	500.000 und mehr	unbe- kannt	gedroht	ge- schossen	Fälle	in % (AQ)		männlich	weiblich	Nichtdeutsche Tatverdächtige		
																		Anzahl	in %	
1	2	3	4	5	6	7	8	9	10	11	12	13	14	15	16	17	18	19	20	
140000	Ausnutzen sex. Neigung	75	0,1	1	1,3			10	62	3			73	97,3	81	74	7	9	11,1	
140010	Ausübung der verbotenen Prostitution	1	0,0		0,0								1	100,0	1		1		0,0	
140020	Jugendgefährdende Prostitution		0,0																	
141000	Förderung sex. Handl. Minderj. oder Ausbeuten von Prostituierten	2	0,0	1	50,0			1	1				1	50,0	1		1		0,0	
141100	Förderung sex.r Handlungen Minderjähriger	2	0,0	1	50,0			1	1				1	50,0	1		1		0,0	
141200	Ausbeuten von Prostituierten		0,0																	
142000	Zuhälterei	5	0,0		0,0			3	2				5	100,0	6	5	1	3	50,0	
143000	Verbreitung pornographischer Schriften (Erzeugnisse)	67	0,1		0,0			6	58	3			66	98,5	73	69	4	6	8,2	
143010	Sonstige Verbreitung pornograph. Schriften (Erzeugnisse)	10	0,0		0,0				10				8	80,0	7	7		1	14,3	
143020	Verbreitung gewalt- oder tierpornographischer Schriften	2	0,0		0,0			2					2	100,0	1	1			0,0	
143030	Verbr. pornogr. Darbietungen durch Rundfunk, Medien- oder Teledienste	2	0,0		0,0				2				1	50,0	1	1			0,0	
143100	Verbr. pornogr. Schriften (Erzeugnisse) an Personen unter 18 Jahren	2	0,0		0,0				2				2	100,0	2	2			0,0	
143200	Verbr. kinderpornogr. Schriften (Erzeugnisse) durch gewerbs-/bandenm.Handeln	1	0,0		0,0			1					1	100,0	4	4			0,0	
143300	Besitz/Verschaffung von Kinderpornographie	32	0,0		0,0			1	29	2			35	109,4	38	37	1	4	10,5	
143400	Verbreitung von Kinderpornographie	13	0,0		0,0			1	12				12	92,3	12	12		1	8,3	
143500	Verbreitung jugendpornographischer Schriften durch gewerbs-/bandenm. Handeln		0,0																	
143600	Besitz/Verschaffung von Jugendpornographie	3	0,0		0,0				2	1			3	100,0	6	3	3		0,0	
143700	Verbreitung von Jugendpornographie	2	0,0		0,0			1	1				2	100,0	2	2			0,0	
200000	Rohheitsdelikte und ST gg. die persönliche Freiheit	10.988	12,7	758	6,9			2.131	8.724	133	183	29	8.891	80,9	8.183	6.759	1.424	2.429	29,7	
210000	Raub, räuberische Erpressung und räuberischer Angriff auf Kraftfahrer	1.383	1,6	242	17,5			252	1.119	12	116	7	563	40,7	747	686	61	265	35,5	
210010	Sonstiger Raub	48	0,1	4	8,3			18	28	2			20	41,7	34	32	2	15	44,1	
210020	Sonstiger schwerer Raub	35	0,0	9	25,7			8	27			7	1	17	48,6	29	27	2	11	37,9
210030	Sonstiger Raub mit Todesfolge		0,0																	
210040	Räuberischer Diebstahl	175	0,2	15	8,6			39	136		1		121	69,1	146	125	21	39	26,7	
210050	Sonstige räuberische Erpressung	61	0,1	26	42,6			14	43	4	5		45	73,8	84	84		39	46,4	
211000	Raub, räub. Erpressung auf Geldinstitute, Postfilialen und -agenturen		0,0																	
211100	Raubüberfälle auf Geldinstitute (Banken/Sparkassen)		0,0																	
211110	Raub auf Geldinstitute (Banken/Sparkassen)		0,0																	
211120	Schwerer Raub auf Geldinstitute (Banken/Sparkassen)		0,0																	
211130	Raub mit Todesfolge auf Geldinstitute (Banken/Sparkassen)		0,0																	
211150	Räuberische Erpressung gg. Geldinstitute (Banken/Sparkassen)		0,0																	
211200	Raub auf Postfilialen und -agenturen		0,0																	
211210	Raub auf Postfilialen und -agenturen		0,0																	
211220	Schwerer Raub auf Postfilialen und -agenturen		0,0																	
211230	Raub mit Todesfolge auf Postfilialen und -agenturen		0,0																	
211250	Räuberische Erpressung gegen Postfilialen und -agenturen		0,0																	
212000	Raubüberfälle auf sonstige Zahlstellen und Geschäfte	194	0,2	42	21,6			26	168			81	2	74	38,1	99	97	2	37	37,4
212010	Raub auf sonstige Zahlstellen oder Geschäfte	12	0,0	1	8,3				12			2		7	58,3	6	6		2	33,3
212020	Schwerer Raub auf sonstige Zahlstellen oder Geschäfte	78	0,1	19	24,4			9	69			33		25	32,1	39	37	2	16	41,0
212030	Raub mit Todesfolge auf sonstige Zahlstellen oder Geschäfte		0,0																	
212050	Räub. Erpressung gg. sonstige Zahlstellen oder Geschäfte	31	0,0	10	32,3			6	25			15	1	11	35,5	17	17		4	23,5
212100	Raubüberfälle auf Spielhallen	41	0,0	8	19,5			9	32			16	1	19	46,3	30	30		17	56,7
212110	Raub auf Spielhallen	6	0,0	2	33,3				6					1	16,7	2	2			0,0
212120	Schwerer Raub auf Spielhallen	24	0,0	3	12,5			5	19			11		9	37,5	17	17		9	52,9
212130	Raub mit Todesfolge auf Spielhallen		0,0																	
212150	Räuberische Erpressung gg. Spielhallen	11	0,0	3	27,3			4	7			5	1	9	81,8	11	11		8	72,7
212200	Raubüberfälle auf Tankstellen	32	0,0	4	12,5			2	30			15		12	37,5	16	16		4	25,0

Polizeiliche Kriminalstatistik Land
Grundtabelle

Berichtszeitraum: 01.01.2012 bis 31.12.2012

Erstelldatum: 21.01.2013

Schl.- Zahl der Tat	Straftat	erfasste Fälle	% - Anteil an allen Taten	von Spalte 3		Tatortverteilung					mit Schusswaffe		Aufklärung		Gesamtzahl der ermittelten Tatverdächtigen	von Spalte 16			
				Versuche		bis unter 20.000	20.000 bis unter 100.000	100.000 bis unter 500.000	500.000 und mehr	unbe- kannt	gedroht	ge- schossen	Fälle	in % (AQ)		männlich	weiblich	Nichtdeutsche Tatverdächtige	
				Fälle	in %	Einwohner	100.000	500.000	10	11	12	13	14	15		16	17	18	Anzahl
1	2	3	4	5	6	7	8	9	10	11	12	13	14	15	16	17	18	19	20
212210	Raub auf Tankstellen	2	0,0	1	50,0				2						0,0				
212220	Schwerer Raub auf Tankstellen	15	0,0	2	13,3			1	14		8		5	33,3	9	9		3	33,3
212230	Raub mit Todesfolge auf Tankstellen		0,0																
212250	Räub. Erpressung gg. Tankstellen	15	0,0	1	6,7			1	14		7		7	46,7	8	8		2	25,0
213000	Raubüberfälle auf Geld- und Werttransporte	2	0,0		0,0						2			0,0					
213100	Raubüberfälle auf Geld- und Kassenboten	2	0,0		0,0						2			0,0					
213110	Raub auf Geld- und Kassenboten	1	0,0		0,0						1			0,0					
213120	Schwerer Raub auf Geld- und Kassenboten	1	0,0		0,0						1			0,0					
213130	Raub mit Todesfolge auf Geld- und Kassenboten		0,0																
213150	Räub. Erpressung gg. Geld- und Kassenboten		0,0																
213200	Raubüberfälle auf Spezialgeldtransportfahrzeuge		0,0																
213210	Raub auf Spezialgeldtransportfahrzeuge		0,0																
213220	Schwerer Raub auf Spezialgeldtransportfahrzeuge		0,0																
213230	Raub mit Todesfolge auf Spezialgeldtransportfahrzeuge		0,0																
213250	Räub. Erpressung gg. Spezialgeldtransportfahrzeuge		0,0																
214000	Räuberischer Angriff auf Kraftfahrer	7	0,0	1	14,3			1	6		1		4	57,1	11	11		5	45,5
214079	Räub. Angriff auf sonstige Kraftfahrer	3	0,0		0,0						3		1	33,3	1	1		1	100,0
214100	Beraubung von Taxifahrern	4	0,0	1	25,0			1	3		1		3	75,0	10	10		4	40,0
216000	Handtaschenraub	137	0,2	17	12,4			15	122				21	15,3	33	33		14	42,4
216010	Handtaschenraub gemäß § 249 StGB	132	0,2	15	11,4			15	117				21	15,9	33	33		14	42,4
216020	Handtaschenraub gemäß § 250 StGB	3	0,0	2	66,7				3					0,0					
216030	Handtaschenraub mit Todesfolge	1	0,0		0,0						1			0,0					
216050	Räub. Erpressung bei Handtaschenraub	1	0,0		0,0						1			0,0					
217000	Sonstige Raubüberfälle auf Straßen, Wegen oder Plätzen	613	0,7	100	16,3			102	505	6	19	4	179	29,2	277	257	20	100	36,1
217010	Sonst. Raub auf Straßen/Wegen/Plätzen	373	0,4	47	12,6			69	302	2		3	95	25,5	151	139	12	60	39,7
217020	Sonst. schw. Raub auf Straßen/Wegen/Plätzen	109	0,1	24	22,0			19	89	1	10		32	29,4	58	53	5	24	41,4
217030	Sonst. Raub mit Todesfolge auf Straßen/Wegen/Plätzen		0,0																
217050	Sonst. räub. Erpressung auf Straßen/Wegen/Plätzen	131	0,2	29	22,1			14	114	3	9	1	52	39,7	82	77	5	26	31,7
218000	Raub zur Erlangung von Betäubungsmitteln		0,0																
218010	Raub zur Erlangung von Btm gemäß § 249 StGB		0,0																
218020	Schw. Raub zur Erlangung von Btm		0,0																
218030	Raub mit Todesfolge zur Erlangung von Btm		0,0																
218050	Räub. Erpressung zur Erlangung von Btm		0,0																
219000	Raubüberfälle in Wohnungen	111	0,1	28	25,2			29	82		2		82	73,9	119	101	18	42	35,3
219010	Raub in Wohnungen	46	0,1	13	28,3			12	34				31	67,4	43	37	6	19	44,2
219020	Schwerer Raub in Wohnungen	36	0,0	4	11,1			7	29		2		26	72,2	44	37	7	15	34,1
219030	Raub mit Todesfolge in Wohnungen		0,0																
219050	Räub. Erpressung in Wohnungen	29	0,0	11	37,9			10	19				25	86,2	34	29	5	9	26,5
220000	Körperverletzung davon:	7.255	8,4	449	6,2			1.436	5.797	22	11	13	6.222	85,8	6.241	5.089	1.152	1.815	29,1
221000	Körperverletzung mit Todesfolge	1	0,0		0,0					1			1	100,0	1	1			0,0
221010	Körperverletzung mit Todesfolge § 227 StGB	1	0,0		0,0					1			1	100,0	1	1			0,0
221020	Beteiligung an einer Schlägerei mit Todesfolge		0,0																
222000	Gefährliche und schwere Körperverletzung darunter:	2.091	2,4	283	13,5			384	1.701	6	8	13	1.624	77,7	2.287	1.943	344	757	33,1
222010	Sonst. Tätlichkeit bei gefährl. Körperverletzung	951	1,1	136	14,3			181	768	2	4	3	806	84,8	1.025	840	185	347	33,9
222020	Sonst. Tätlichkeit bei schw. Körperverletzung	1	0,0		0,0					1			1	100,0	2	1	1		0,0
222030	Sonst. Tätlichkeit bei Beteiligung an einer Schlägerei ohne Todesfolge		0,0																
222100	Gefährliche und schwere Körperverletzung auf Straßen, Wegen oder Plätzen	1.139	1,3	147	12,9			203	932	4	4	10	817	71,7	1.327	1.164	163	442	33,3

Polizeiliche Kriminalstatistik Land
Grundtabelle

 Berichtszeitraum: 01.01.2012 bis 31.12.2012
 Erstellungsdatum: 21.01.2013

Schl.- Zahl der Tat	Straftat	erfasste Fälle	% - Anteil an allen Taten	von Spalte 3		Tatortverteilung					mit Schusswaffe		Aufklärung		Gesamtzahl der ermittelten Tatverdächtigen	von Spalte 16			
				Versuche		bis unter 20.000	20.000 bis unter	100.000 bis unter	500.000 und mehr	unbe- kannt	gedroht	ge- schossen	Fälle	in % (AQ)		männlich	weiblich	Nichtdeutsche Tatverdächtige	
				Fälle	in %	Einwohner	100.000	500.000			12	13	14	15		16	17	18	Anzahl
1	2	3	4	5	6	7	8	9	10	11	12	13	14	15	16	17	18	19	20
238000	Förderung des Menschenhandels davon:		0,0																
238100	Förd. des Menschenhandels § 233a Abs. 1 StGB i.V.m. § 232 StGB		0,0																
238200	Förd. des Menschenhandels § 233a Abs. 1 StGB i.V.m. § 233 StGB		0,0																
238300	Förd. des Menschenhandels § 233a Abs. 2 StGB i.V.m. § 232 StGB		0,0																
238400	Förd. des Menschenhandels § 233a Abs. 2 StGB i.V.m. § 233 StGB		0,0																
3****	Diebstahl ohne erschwerende Umstände	17.679	20,4	564	3,2			3.012	14.324	343			7.714	43,6	5.600	3.682	1.918	1.608	28,7
3**100	EDS insg. von Kraftwagen einschl. unbefugter Gebrauch	70	0,1	2	2,9			16	54				43	61,4	48	46	2	20	41,7
3**200	EDS insg. von Moped/Krad einschl. unbefugter Gebrauch	37	0,0	5	13,5			6	31				8	21,6	12	11	1	4	33,3
3**300	EDS insg. von Fahrrad einschl. unbefugter Gebrauch	608	0,7	25	4,1			124	466	18			162	26,6	177	171	6	45	25,4
3**400	EDS insg. von Schusswaffen	1	0,0		0,0				1					0,0					
3**500	EDS insg. von unbaren Zahlungsmitteln	1.324	1,5	3	0,2			82	1.180	62			72	5,4	87	63	24	29	33,3
3**700	EDS insg. von/aus Automaten	15	0,0	1	6,7			9	6				4	26,7	4	2	2		0,0
3**800	EDS insg. von Antiquitäten, Kunst- und sakralen Gegenständen	43	0,0	1	2,3			30	13				8	18,6	5	5			0,0
300000	EDS - Sonstiger	3.851	4,4	121	3,1			761	2.958	132			820	21,3	921	717	204	275	29,9
300010	EDS - Sonstiger gem. 242, 247, 248a StGB	3.803	4,4	120	3,2			750	2.921	132			781	20,5	879	681	198	260	29,6
300040	EDS - Unbefugter Gebrauch eines sonst. Fahrzeuges	5	0,0	1	20,0			2	3				3	60,0	5	5		2	40,0
300050	EDS - Entziehung elektrischer Energie	43	0,0		0,0			9	34				36	83,7	40	34	6	13	32,5
300100	EDS von Kraftwagen einschl. unbefugter Ingebrauchnahme	70	0,1	2	2,9			16	54				43	61,4	48	46	2	20	41,7
300110	EDS - Diebstahl von Kraftwagen	46	0,1	2	4,3			11	35				22	47,8	22	21	1	9	40,9
300140	EDS - Unbefugter Gebrauch von Kraftwagen	24	0,0		0,0			5	19				21	87,5	26	25	1	11	42,3
300200	EDS von Mopeds und Krafträdern einschl. unbefugter Ingebrauchnahme	37	0,0	5	13,5			6	31				8	21,6	12	11	1	4	33,3
300210	EDS - von Moped/Krad	33	0,0	5	15,2			4	29				6	18,2	8	8		3	37,5
300240	EDS - Unbefugter Gebrauch von Moped/Krad	4	0,0		0,0			2	2				2	50,0	4	3	1	1	25,0
300300	EDS von Fahrrädern einschl. unbefugter Ingebrauchnahme	521	0,6	23	4,4			109	395	17			150	28,8	168	162	6	45	26,8
300310	EDS - von Fahrrad	513	0,6	23	4,5			105	391	17			146	28,5	165	159	6	44	26,7
300340	EDS - Unbefugter Gebrauch von Fahrrad	8	0,0		0,0			4	4				4	50,0	4	4		1	25,0
300400	EDS von Schusswaffen	1	0,0		0,0				1					0,0					
300500	EDS von unbaren Zahlungsmitteln	387	0,4		0,0			28	327	32			24	6,2	27	22	5	6	22,2
300700	EDS von/aus Automaten	13	0,0	1	7,7			9	4				4	30,8	4	2	2		0,0
300800	EDS von Antiquitäten, Kunst- und sakralen Gegenständen	43	0,0	1	2,3			30	13				8	18,6	5	5			0,0
305*00	EDS insg. in/aus Banken, Sparkassen, Postfilialen und -agenturen und dgl.	35	0,0	2	5,7			8	25	2			6	17,1	6	4	2		0,0
305000	EDS - in/aus Banken - Sonstiger	33	0,0	2	6,1			8	23	2			6	18,2	6	4	2		0,0
305500	EDS - in/aus Banken - von unb. ZM	2	0,0		0,0				2					0,0					
310*00	EDS insg. in/aus Dienst-, Büro-, Fabrikations-, Werkstatt- und Lagerräumen	715	0,8	23	3,2			112	602	1			162	22,7	183	143	40	43	23,5
310000	EDS - in/aus Dienst-/Büro- - Sonstiger	605	0,7	22	3,6			103	501	1			155	25,6	176	137	39	42	23,9
310100	EDS - in/aus Dienst-/Büro- - von Kraftwagen		0,0																
310200	EDS - in/aus Dienst-/Büro- - von Moped/Krad		0,0																
310300	EDS - in/aus Dienst-/Büro- - von Fahrrädern	19	0,0	1	5,3			2	17				2	10,5	3	3			0,0
310400	EDS - in/aus Dienst-/Büro- - von Schusswaffen		0,0																
310500	EDS - in/aus Dienst-/Büro- - von unbaren Zahlungsmitteln	89	0,1		0,0			7	82				5	5,6	5	4	1	1	20,0
310700	EDS - in/aus Dienst-/Büro- - von/aus Automaten	2	0,0		0,0				2					0,0					
310800	EDS - in/aus Dienst-/Büro- - von Antiquität		0,0																
315*00	EDS insg. in/aus Gaststätten, Kantinen, Hotels und Pensionen	453	0,5	5	1,1			71	378	4			55	12,1	62	44	18	15	24,2
315000	EDS - in/aus Gaststätten - Sonstiger	363	0,4	5	1,4			67	294	2			54	14,9	61	44	17	15	24,6
315500	EDS - in/aus Gaststätten - von unb. Zahlungsmitteln	90	0,1		0,0			4	84	2			1	1,1	1		1		0,0
315700	EDS - in/aus Gaststätten - von/aus Automaten		0,0																
325*00	EDS insg. in/aus Kiosken, Warenhäusern, Verkaufsräumen	6.456	7,4	224	3,5			1.068	5.356	32			5.759	89,2	3.901	2.375	1.526	1.133	29,0

Polizeiliche Kriminalstatistik Land
Grundtabelle

 Berichtszeitraum: 01.01.2012 bis 31.12.2012
 Erstellungsdatum: 21.01.2013

Schl.- Zahl der Tat	Straftat	erfasste Fälle	% - Anteil an allen Taten	von Spalte 3		Tatortverteilung					mit Schusswaffe		Aufklärung		Gesamtzahl der ermittelten Tatverdächtigen	von Spalte 16			
				Versuche		bis unter 20.000	20.000 bis unter	100.000 bis unter	500.000 und mehr	unbe- kannt	gedroht	ge- schossen	Fälle	in % (AQ)		männlich	weiblich	Nichtdeutsche Tatverdächtige	
				Fälle	in %	Einwohner	100.000	500.000	10	11	12	13	14	15		16	17	18	Anzahl
1	2	3	4	5	6	7	8	9	10	11	12	13	14	15	16	17	18	19	20
325000	EDS - in/aus Warenhäusern - Sonstiger	6.388	7,4	223	3,5			1.062	5.295	31			5.754	90,1	3.896	2.372	1.524	1.130	29,0
325300	EDS - in/aus Warenhäusern - von Fahrrad	6	0,0		0,0				1	4	1		2	33,3	2	2			0,0
325500	EDS - in/aus Warenhäusern - von unbaren ZM	62	0,1	1	1,6				5	57			3	4,8	5	3	2	3	60,0
326*00	EDS insg. - Ladendiebstahl	5.867	6,8	201	3,4			916	4.923	28			5.438	92,7	3.686	2.239	1.447	1.055	28,6
326000	EDS - Ladendiebstahl - Sonstiger	5.862	6,8	201	3,4			915	4.920	27			5.437	92,7	3.686	2.239	1.447	1.055	28,6
326300	EDS - Ladendiebstahl von Fahrrädern	5	0,0		0,0				1	3	1		1	20,0	1	1			0,0
335*00	EDS insg. in/aus Wohnungen	877	1,0	47	5,4			205	672				413	47,1	436	314	122	91	20,9
335000	EDS - in/aus Wohnungen - Sonstiger	809	0,9	47	5,8			198	611				392	48,5	415	299	116	85	20,5
335400	EDS - in/aus Wohnungen - von Schusswaffen		0,0																
335500	EDS - in/aus Wohnungen - von unbaren Zahlungsmitteln	68	0,1		0,0			7	61				21	30,9	27	19	8	7	25,9
335800	EDS - in/aus Wohnungen - von Antiquitäten		0,0																
340*00	EDS insg. in/aus Boden-/Kellerräumen, Waschküchen	175	0,2	9	5,1			36	139				28	16,0	35	29	6	6	17,1
340000	EDS - in/aus Boden-/Kellerräumen - Sonstiger	113	0,1	8	7,1			24	89				20	17,7	26	20	6	6	23,1
340300	EDS - in/aus Boden-/Kellerräumen - von Fahrrad	62	0,1	1	1,6			12	50				8	12,9	10	10			0,0
345*00	EDS insg. in/aus Baubuden und Baustellen	160	0,2	11	6,9			40	118	2			32	20,0	48	47	1	13	27,1
345000	EDS - in/aus Baubuden/Baustellen - Sonstiger	157	0,2	11	7,0			40	115	2			32	20,4	48	47	1	13	27,1
345100	EDS - in/aus Baubuden/Baustellen - von Kraftwagen		0,0																
345500	EDS - in/aus Baubuden/Baustellen - von unbaren ZM	3	0,0		0,0					3				0,0					
350*00	EDS insg. an/aus Kfz	1.957	2,3	65	3,3			335	1.594	28			113	5,8	121	112	9	30	24,8
350000	EDS an/aus Kfz von sonstigem Gut	1.896	2,2	65	3,4			328	1.541	27			109	5,7	115	108	7	29	25,2
350500	EDS - aus Kfz von unbaren ZM	61	0,1		0,0			7	53	1			4	6,6	6	4	2	1	16,7
371000	EDS von Betäubungsmitteln aus Apotheken	1	0,0		0,0					1				0,0					
372000	EDS von Betäubungsmitteln aus Arztpraxen	1	0,0		0,0					1			1	100,0	1	1			0,0
373000	EDS von Betäubungsmitteln aus Krankenhäusern	4	0,0	2	50,0			1	3				3	75,0	3	3			0,0
374000	EDS von Betäubungsmitteln bei Herstellern und Großhändlern		0,0																
375000	EDS von Rezeptformular zur Erlangung von Betäubungsmitteln		0,0																
390000	EDS - Taschendiebstahl - Sonstiger	1.922	2,2	23	1,2			177	1.652	93			85	4,4	103	75	28	57	55,3
390500	EDS - Taschendiebstahl von unbaren ZM	562	0,6	2	0,4			24	511	27			14	2,5	17	12	5	11	64,7
4****	Diebstahl unter erschwerenden Umständen	22.077	25,4	4.841	21,9			3.339	18.680	58			2.166	9,8	1.751	1.544	207	645	36,8
4**100	BSD insg. von Kraftwagen	261	0,3	55	21,1			32	229				33	12,6	48	45	3	15	31,3
4**200	BSD insg. von Moped/Krad	329	0,4	51	15,5			67	259	3			50	15,2	73	72	1	17	23,3
4**300	BSD insg. von Fahrrad	5.506	6,3	90	1,6			761	4.725	20			272	4,9	249	239	10	82	32,9
4**400	BSD insg. von Schusswaffen	13	0,0		0,0			2	11				4	30,8	5	5		2	40,0
4**500	BSD insg. von unbaren Zahlungsmitteln	297	0,3		0,0			39	257	1			23	7,7	36	31	5	17	47,2
4**700	BSD insg. von/aus Automaten	112	0,1	17	15,2			29	83				16	14,3	21	19	2	11	52,4
4**800	BSD insg. von Antiquitäten, Kunst- und sakralen Gegenständen	9	0,0	3	33,3			2	7					0,0					
400000	Schwerer Diebstahl - Sonstiger	2.419	2,8	733	30,3			448	1.963	8			278	11,5	271	245	26	63	23,2
400010	BSD - Sonstiger	2.391	2,8	728	30,4			445	1.940	6			254	10,6	238	214	24	53	22,3
400020	SDS - Sonstiger	28	0,0	5	17,9			3	23	2			24	85,7	38	36	2	10	26,3
400100	Schwerer Diebstahl von Kraftwagen	258	0,3	55	21,3			32	226				33	12,8	48	45	3	15	31,3
400110	BSD - von Kraftwagen	254	0,3	55	21,7			30	224				29	11,4	45	42	3	12	26,7
400120	SDS - von Kraftwagen	4	0,0		0,0			2	2				4	100,0	3	3		3	100,0
400200	Schwerer Diebstahl von Mopeds und Krafträdern	324	0,4	51	15,7			64	257	3			50	15,4	73	72	1	17	23,3
400210	BSD - von Moped/Krad	322	0,4	50	15,5			63	256	3			48	14,9	67	67		17	25,4
400220	SDS - von Moped/Krad	2	0,0	1	50,0			1	1				2	100,0	7	6	1		0,0
400300	Schwerer Diebstahl von Fahrrädern	5.043	5,8	80	1,6			709	4.314	20			252	5,0	234	224	10	76	32,5
400310	BSD - von Fahrrad	5.041	5,8	79	1,6			709	4.312	20			250	5,0	230	220	10	73	31,7

Polizeiliche Kriminalstatistik Land
Grundtabelle

 Berichtszeitraum: 01.01.2012 bis 31.12.2012
 Erstellungsdatum: 21.01.2013

Schl.- Zahl der Tat	Straftat	erfasste Fälle	% - Anteil an allen Taten	von Spalte 3		Tatortverteilung					mit Schusswaffe		Aufklärung		Gesamtzahl der ermittelten Tatverdächtigen	von Spalte 16				
				Versuche		bis unter 20.000	20.000 bis unter 100.000	100.000 bis unter 500.000	500.000 und mehr	unbe- kannt	gedroht	ge- schossen	Fälle	in % (AQ)		männlich	weiblich	Nichtdeutsche Tatverdächtige		
				Fälle	in %	Einwohner	100.000	500.000	10	11	12	13	14	15		16	17	18	Anzahl	in %
1	2	3	4	5	6	7	8	9	10	11	12	13	14	15	16	17	18	19	20	
400320	SDS - von Fahrrad	2	0,0	1	50,0				2					2	100,0	4	4		3	75,0
400400	Schwerer Diebstahl von Schusswaffen	2	0,0		0,0				2						0,0					
400410	BSD - von Schusswaffen	2	0,0		0,0				2						0,0					
400420	SDS - von Schusswaffen		0,0																	
400500	Schwerer Diebstahl von unbaren Zahlungsmitteln	22	0,0		0,0				22					1	4,5	2	2			0,0
400510	BSD - von unbaren ZM	22	0,0		0,0				22					1	4,5	2	2			0,0
400520	SDS - von unbaren ZM		0,0																	
400700	Schwerer Diebstahl von/aus Automaten	61	0,1	15	24,6				17	44				11	18,0	16	14	2	11	68,8
400710	BSD - von/aus Automaten	61	0,1	15	24,6				17	44				11	18,0	16	14	2	11	68,8
400720	SDS - von/aus Automaten		0,0																	
400800	Schwerer Diebstahl von Antiquitäten, Kunst- und sakralen Gegenständen	3	0,0		0,0				1	2					0,0					
400810	BSD - von Antiquität	3	0,0		0,0				1	2					0,0					
400820	SDS - von Antiquität		0,0																	
405*00	BSD insg. in/aus Banken, Sparkassen, Postfilialen und -agenturen und dgl.	23	0,0	9	39,1				4	19				6	26,1	5	5			0,0
405000	Schwerer Diebstahl - in/aus Banken, Sparkassen, Postfilialen und -agenturen	23	0,0	9	39,1				4	19				6	26,1	5	5			0,0
405010	BSD - in/aus Banken, Sparkassen, Postfilialen und -agenturen	23	0,0	9	39,1				4	19				6	26,1	5	5			0,0
405020	SDS - in/aus Banken, Sparkassen, Postfilialen und -agenturen		0,0																	
410*00	BSD insg. in/aus Dienst-, Büro-, Fabrikations-, Werkstatt- und Lagerräumen	1.887	2,2	676	35,8				355	1.530	2			205	10,9	267	248	19	91	34,1
410000	Schwerer Diebstahl - in/aus Dienst-/Büroräumen - Sonstiger	1.766	2,0	670	37,9				343	1.421	2			197	11,2	259	240	19	89	34,4
410010	BSD - in/aus Dienst-/Büroräumen - Sonstiger	1.742	2,0	657	37,7				338	1.402	2			180	10,3	230	211	19	74	32,2
410020	SDS - in/aus Dienst-/Büroräumen - Sonstiger	24	0,0	13	54,2				5	19				17	70,8	33	33		17	51,5
410100	Schwerer Diebstahl - in/aus Dienst-/Büroräumen - von Kraftwagen	3	0,0		0,0					3					0,0					
410110	BSD - in/aus Dienst-/Büroräumen - v. Kraftw.	3	0,0		0,0					3					0,0					
410120	SDS - in/aus Dienst-/Büroräumen - v. Kraftw.		0,0																	
410200	Schwerer Diebstahl - in/aus Dienst-/Büroräumen - von Moped/Krad	5	0,0		0,0				3	2					0,0					
410210	BSD - in/aus Dienst-/Büroräumen - v. Moped/Krad	5	0,0		0,0				3	2					0,0					
410220	SDS - in/aus Dienst-/Büroräumen - v. Moped/Krad		0,0																	
410300	Schwerer Diebstahl - in/aus Dienst-/Büroräumen - von Fahrrad	88	0,1	3	3,4				7	81				4	4,5	5	5		3	60,0
410310	BSD - in/aus Dienst-/Büroräumen - v. Fahrrad	88	0,1	3	3,4				7	81				4	4,5	5	5		3	60,0
410320	SDS - in/aus Dienst-/Büroräumen - v. Fahrrad		0,0																	
410400	Schwerer Diebstahl - in/aus Dienst-/Büroräumen - von Schusswaffen	3	0,0		0,0					3				1	33,3	1	1			0,0
410410	BSD - in/aus Dienst-/Büroräumen - v. Schusswaffen	3	0,0		0,0					3				1	33,3	1	1			0,0
410420	SDS - in/aus Dienst-/Büroräumen - v. Schusswaffen		0,0																	
410500	Schwerer Diebstahl - in/aus Dienst-/Büroräumen - von unbaren ZM	7	0,0		0,0					7				1	14,3	1	1			0,0
410510	BSD - in/aus Dienst-/Büroräumen - v. unbaren ZM	7	0,0		0,0					7				1	14,3	1	1			0,0
410520	SDS - in/aus Dienst-/Büroräumen - v. unbaren ZM		0,0																	
410700	Schwerer Diebstahl - in/aus Dienst-/Büroräumen - von/aus Automaten	12	0,0	1	8,3				2	10				2	16,7	2	2			0,0
410710	BSD - in/aus Dienst-/Büroräumen - von/aus Automaten	12	0,0	1	8,3				2	10				2	16,7	2	2			0,0
410720	SDS - in/aus Dienst-/Büroräumen - von/aus Automaten		0,0																	
410800	Schwerer Diebstahl - in/aus Dienst-/Büroräumen - von Antiquitäten	3	0,0	2	66,7					3					0,0					
410810	BSD - in/aus Dienst-/Büroräumen - von Antiquität	3	0,0	2	66,7					3					0,0					
410820	SDS - in/aus Dienst-/Büroräumen - von Antiquität		0,0																	
415*00	BSD insg. in/aus Gaststätten, Kantinen, Hotels und Pensionen	393	0,5	139	35,4				104	289				46	11,7	66	62	4	15	22,7
415000	Schwerer Diebstahl - in/aus Gaststätten/Hotels - Sonstiger	352	0,4	138	39,2				94	258				43	12,2	64	60	4	15	23,4
415010	BSD - in/aus Gaststätten/Hotels - Sonstiger	348	0,4	137	39,4				94	254				41	11,8	62	58	4	15	24,2
415020	SDS - in/aus Gaststätten/Hotels - Sonstiger	4	0,0	1	25,0					4				2	50,0	5	5			0,0
415500	Schwerer Diebstahl - in/aus Gaststätten/Hotels - v. unbaren ZM	2	0,0		0,0					2					0,0					

Polizeiliche Kriminalstatistik Land
Grundtabelle

 Berichtszeitraum: 01.01.2012 bis 31.12.2012
 Erstellungsdatum: 21.01.2013

Schl.- Zahl der Tat	Straftat	erfasste Fälle	% - Anteil an allen Taten	von Spalte 3 Versuche		Tatortverteilung					mit Schusswaffe		Aufklärung		Gesamtzahl der ermittelten Tatverdächtigen	von Spalte 16			
				5	6	bis unter 20.000 Einwohner	20.000 bis unter 100.000	100.000 bis unter 500.000	500.000 und mehr	unbe- kannt	gedroht	ge- schossen	Fälle	in % (AQ)		männlich	weiblich	Nichtdeutsche Tatverdächtige	
																		Anzahl	in %
1	2	3	4	5	6	7	8	9	10	11	12	13	14	15	16	17	18	19	20
415510	BSD - in/aus Gaststätten/Hotels - v. unbaren ZM	2	0,0		0,0				2					0,0					
415520	SDS - in/aus Gaststätten/Hotels - v. unbaren ZM		0,0																
415700	Schwerer Diebstahl - in/aus Gaststätten/Hotels - von/aus Automaten	39	0,0	1	2,6			10	29				3	7,7	3	3			0,0
415710	BSD - in/aus Gaststätten/Hotels - von/aus Automaten	39	0,0	1	2,6			10	29				3	7,7	3	3			0,0
415720	SDS - in/aus Gaststätten/Hotels - von/aus Automaten		0,0																
425*00	BSD insg. in/aus Kiosken, Warenhäusern, Verkaufsräumen	1.169	1,3	374	32,0			141	1.021	7			532	45,5	466	380	86	220	47,2
425000	Schwerer Diebstahl - in/aus Kiosken, Warenh., Verkaufsräumen - Sonstiger	1.163	1,3	373	32,1			139	1.017	7			531	45,7	465	379	86	220	47,3
425010	BSD - in/aus Kiosken, Warenhäusern, Verkaufsräumen - Sonstiger	1.045	1,2	360	34,4			130	908	7			420	40,2	333	271	62	145	43,5
425020	SDS - in/aus Kiosken, Warenhäusern, Verkaufsräumen - Sonstiger	118	0,1	13	11,0			9	109				111	94,1	169	139	30	90	53,3
425300	Schwerer Diebstahl - in/aus Warenhäusern - Fahrrad	3	0,0	1	33,3			2	1				1	33,3	1	1			0,0
425310	BSD - in/aus Warenhäusern - v. Fahrrad	3	0,0	1	33,3			2	1				1	33,3	1	1			0,0
425320	SDS - in/aus Warenhäusern - v. Fahrrad		0,0																
425400	Schwerer Diebstahl - in/aus Warenhäusern - Schusswaffen		0,0																
425410	BSD - in/aus Warenhäusern - v. Schusswaffen		0,0																
425420	SDS - in/aus Warenhäusern - v. Schusswaffen		0,0																
425500	Schwerer Diebstahl - in/aus Warenhäusern - unbare ZM	3	0,0		0,0					3				0,0					
425510	BSD - in/aus Warenhäusern - v. unbaren ZM	3	0,0		0,0					3				0,0					
425520	SDS - in/aus Warenhäusern - v. unbaren ZM		0,0																
426*00	BSD insg. - Ladendiebstahl	405	0,5	25	6,2			14	387	4			374	92,3	310	246	64	162	52,3
426000	Schwerer Diebstahl - Laden	405	0,5	25	6,2			14	387	4			374	92,3	310	246	64	162	52,3
426010	BSD - Laden	315	0,4	19	6,0			7	304	4			284	90,2	203	157	46	104	51,2
426020	SDS - Laden	90	0,1	6	6,7			7	83				90	100,0	137	113	24	70	51,1
435*00	BSD insg. - Wohnungseinbruchdiebstahl	3.568	4,1	1.353	37,9			635	2.930	3			417	11,7	442	399	43	162	36,7
435000	Wohnungseinbruchdiebstahl (ohne TWE) - sonstiger	2.154	2,5	892	41,4			393	1.759	2			205	9,5	261	240	21	89	34,1
435400	Wohnungseinbruchdiebstahl - von Schusswaffen	8	0,0		0,0			2	6				3	37,5	4	4		2	50,0
435500	Wohnungseinbruchdiebstahl - von unbaren ZM	66	0,1		0,0			7	59				13	19,7	21	20	1	7	33,3
435800	Wohnungseinbruchdiebstahl - von Antiquitäten	3	0,0	1	33,3			1	2					0,0					
436*00	BSD insg. - Tageswohnungseinbruch	1.360	1,6	460	33,8			237	1.122	1			201	14,8	224	200	24	96	42,9
436000	Tageswohnungseinbruch (TWE) - sonstiger	1.337	1,5	460	34,4			232	1.104	1			196	14,7	220	197	23	93	42,3
436400	TWE - von Schusswaffen	2	0,0		0,0					2			1	50,0	1	1		1	100,0
436500	TWE - von unbaren ZM	20	0,0		0,0			4	16				4	20,0	9	8	1	5	55,6
436800	TWE - von Antiquitäten	1	0,0		0,0			1						0,0					
440*00	BSD insg. in/aus Boden-, Kellerräumen, Waschküchen	1.182	1,4	307	26,0			191	991				55	4,7	49	46	3	17	34,7
440000	Schwerer Diebstahl - in/aus Boden-/Kellerr. - Sonstiger	810	0,9	301	37,2			148	662				40	4,9	34	31	3	12	35,3
440010	BSD - in/aus Boden-/Kellerr. - Sonstiger	807	0,9	299	37,1			148	659				40	5,0	34	31	3	12	35,3
440020	SDS - in/aus Boden-/Kellerr. - Sonstiger	3	0,0	2	66,7					3				0,0					
440300	Schwerer Diebstahl - in/aus Boden-/Kellerr. - v. Fahrrad	372	0,4	6	1,6			43	329				15	4,0	16	16		5	31,3
440310	BSD - in/aus Boden-/Kellerr. - v. Fahrrad	372	0,4	6	1,6			43	329				15	4,0	16	16		5	31,3
440320	SDS - in/aus Boden-/Kellerr. - v. Fahrrad		0,0																
445*00	BSD insg. in/aus Baubuden und Baustellen	308	0,4	79	25,6			89	217	2			29	9,4	40	39	1	11	27,5
445000	Schwerer Diebstahl - in/aus Baustellen - Sonstiger	307	0,4	79	25,7			89	216	2			29	9,4	40	39	1	11	27,5
445010	BSD - in/aus Baustellen - Sonstiger	302	0,3	77	25,5			89	213				26	8,6	34	33	1	10	29,4
445020	SDS - in/aus Baustellen - Sonstiger	5	0,0	2	40,0					3	2		3	60,0	6	6		1	16,7
445100	Schwerer Diebstahl - in/aus Baustellen - v. Kraftw.		0,0																
445110	BSD - in/aus Baustellen - v. Kraftw.		0,0																
445120	SDS - in/aus Baustellen - v. Kraftw.		0,0																
445500	Schwerer Diebstahl - in/aus Baustellen - v. unbaren ZM	1	0,0		0,0					1				0,0					

**Polizeiliche Kriminalstatistik Land
Grundtabelle**

 Berichtszeitraum: 01.01.2012 bis 31.12.2012
 Erstellungsdatum: 21.01.2013

Schl.- Zahl der Tat	Straftat	erfasste Fälle	% - Anteil an allen Taten	von Spalte 3 Versuche		Tatortverteilung					mit Schusswaffe		Aufklärung		Gesamtzahl der ermittelten Tatver- dächtigen	von Spalte 16			
				Fälle	in %	bis unter 20.000	20.000 bis unter	100.000 bis unter	500.000 und mehr	unbe- kannt	gedroht	ge- schossen	Fälle	in % (AQ)		männlich	weiblich	Nichtdeutsche Tatverdächtige	
						Einwohner	100.000	500.000	10	11								12	13
1	2	3	4	5	6	7	8	9	10	11	12	13	14	15	16	17	18	19	20
445510	BSD - in/aus Baustellen - v. unbaren ZM	1	0,0		0,0					1				0,0					
445520	SDS - in/aus Baustellen - v. unbaren ZM				0,0														
450*00	SDS insg. an/aus Kfz	5.365	6,2	961	17,9			547	4.811	7			218	4,1	156	150	6	42	26,9
450000	SDS - an/aus Kfz von sonstigem Gut	5.175	6,0	961	18,6			515	4.653	7			214	4,1	153	147	6	41	26,8
450010	BSD - an/aus Kfz von sonstigem Gut	5.151	5,9	958	18,6			510	4.634	7			190	3,7	134	129	5	37	27,6
450020	SDS - an/aus Kfz von sonstigem Gut	24	0,0	3	12,5			5	19				24	100,0	20	19	1	5	25,0
450500	SDS - aus Kfz von unbaren ZM	190	0,2		0,0			32	158				4	2,1	4	4		2	50,0
450510	BSD - aus Kfz von unbaren ZM	190	0,2		0,0			32	158				4	2,1	4	4		2	50,0
450520	SDS - aus Kfz von unbaren ZM				0,0														
471000	Schwerer Diebstahl - von Btm aus Apotheken				0,0														
471010	BSD - von Btm aus Apotheken				0,0														
471020	SDS - von Btm aus Apotheken				0,0														
472000	Schwerer Diebstahl - von Btm aus Arztpraxen	1	0,0		0,0					1				0,0					
472010	BSD - von Btm aus Arztpraxen	1	0,0		0,0					1				0,0					
472020	SDS - von Btm aus Arztpraxen				0,0														
473000	Schwerer Diebstahl - von Btm aus Krankenhäusern				0,0														
473010	BSD - von Btm aus Krankenhäusern				0,0														
473020	SDS - von Btm aus Krankenhäusern				0,0														
474000	Schwerer Diebstahl - von Btm bei Herstellern/Großhändlern				0,0														
474010	BSD - von Btm bei Herstellern/Großhändlern				0,0														
474020	SDS - von Btm bei Herstellern/Großhändlern				0,0														
475000	Schwerer Diebstahl - von Rezeptformularen zur Erlangung Btm				0,0														
475010	BSD - von Rezeptformularen zur Erlangung Btm				0,0														
475020	SDS - von Rezeptformularen zur Erlangung Btm				0,0														
490000	Schwerer Taschendiebstahl - Sonstiger	49	0,1	9	18,4			2	41	6			33	67,3	37	23	14	31	83,8
490010	Besonders schwerer Taschendiebstahl	32	0,0	4	12,5			1	26	5			19	59,4	22	14	8	19	86,4
490020	SDS - Taschendiebstahl	11	0,0	5	45,5			1	10				10	90,9	8	5	3	5	62,5
490500	Schwerer Taschendiebstahl - von unbaren ZM	6	0,0		0,0				5	1			4	66,7	8	4	4	8	100,0
490510	Besonders schwerer Taschendiebstahl - von unbaren ZM	5	0,0		0,0				4	1			3	60,0	5	1	4	5	100,0
490520	SDS - Taschendiebstahl - von unbaren ZM	1	0,0		0,0				1				1	100,0	3	3		3	100,0
****00	Diebstahl insgesamt	39.756	45,8	5.405	13,6			6.351	33.004	401			9.880	24,9	6.749	4.692	2.057	2.027	30,0
***100	Diebstahl insg. von Kraftwagen einschl. unbefugter Gebrauch	331	0,4	57	17,2			48	283				76	23,0	96	91	5	35	36,5
***200	Diebstahl insg. von Moped/Krad einschl. unbefugte Gebrauch	366	0,4	56	15,3			73	290	3			58	15,8	84	82	2	21	25,0
***300	Diebstahl insg. von Fahrrad einschl. unbefugter Gebrauch	6.114	7,0	115	1,9			885	5.191	38			434	7,1	403	387	16	119	29,5
***400	Diebstahl insg. von Schusswaffen	14	0,0		0,0			2	12				4	28,6	5	5		2	40,0
**500	Diebstahl insg. von unbaren ZM	1.621	1,9	3	0,2			121	1.437	63			95	5,9	122	94	28	45	36,9
***700	Diebstahl insg. von/aus Automaten	127	0,1	18	14,2			38	89				20	15,7	25	21	4	11	44,0
**800	Diebstahl insg. von Antiquitäten, Kunst- und sakralen Gegenständen	52	0,1	4	7,7			32	20				8	15,4	5	5			0,0
*05*00	Diebstahl insg. in/aus Banken, Sparkassen, Postfilialen und -agenturen u. dgl.	58	0,1	11	19,0			12	44	2			12	20,7	11	9	2		0,0
*10*00	Diebstahl insg. in/aus Dienst-, Büro-, Fabrikations-, Werkstatt- u. Lagerräumen	2.602	3,0	699	26,9			467	2.132	3			367	14,1	435	378	57	131	30,1
*15*00	Diebstahl insg. in/aus Gaststätten, Kantinen, Hotels und Pensionen	846	1,0	144	17,0			175	667	4			101	11,9	127	106	21	30	23,6
*25*00	Diebstahl insg. in/aus Kiosken, Warenhäusern, Verkaufsräumen	7.625	8,8	598	7,8			1.209	6.377	39			6.291	82,5	4.155	2.583	1.572	1.256	30,2
*26*00	Diebstahl insg. Ladendiebstahl	6.272	7,2	226	3,6			930	5.310	32			5.812	92,7	3.828	2.348	1.480	1.141	29,8
*35*00	Diebstahl insg. in/aus Wohnungen	4.445	5,1	1.400	31,5			840	3.602	3			830	18,7	835	676	159	242	29,0
*40*00	Diebstahl insg. in/aus Boden-, Kellerräumen und Waschküchen	1.357	1,6	316	23,3			227	1.130				83	6,1	83	74	9	23	27,7
*45*00	Diebstahl insg. in/aus Baubuden und Baustellen	468	0,5	90	19,2			129	335	4			61	13,0	83	81	2	24	28,9
*50*00	Diebstahl insg. an/aus Kfz	7.322	8,4	1.026	14,0			882	6.405	35			331	4,5	261	246	15	71	27,2

**Polizeiliche Kriminalstatistik Land
Grundtabelle**

Berichtszeitraum: 01.01.2012 bis 31.12.2012

Erstelldatum: 21.01.2013

Schl.- Zahl der Tat	Straftat	erfasste Fälle	% - Anteil an allen Taten	von Spalte 3 Versuche		Tatortverteilung					mit Schusswaffe		Aufklärung		Gesamtzahl der ermittelten Tatverdächtigen	von Spalte 16				
				Fälle	in %	bis unter 20.000	20.000 bis unter	100.000 bis unter	500.000 und mehr	unbe- kannt	gedroht	ge- schossen	Fälle	in % (AQ)		männlich	weiblich	Nichtdeutsche Tatverdächtige		
						Einwohner	100.000	500.000	10	11								12	13	14
1	2	3	4	5	6	7	8	9	10	11	12	13	14	15	16	17	18	19	20	
*71000	Diebstahl insg. von Btm aus Apotheken	1	0,0		0,0					1				0,0						
*72000	Diebstahl insg. von Btm aus Arztpraxen	2	0,0		0,0					2			1	50,0		1			0,0	
*73000	Diebstahl insg. von Btm aus Krankenhäusern	4	0,0	2	50,0			1		3			3	75,0		3	3		0,0	
*74000	Diebstahl insg. von Btm bei Herstellern und Großhändlern		0,0																	
*75000	Diebstahl insg. von Rezeptformularen zur Erlangung von Btm		0,0																	
*90*00	Diebstahl insg. Taschendiebstahl	1.971	2,3	32	1,6			179	1.693	99			118	6,0		133	93	40	82	61,7
500000	Vermögens- und Fälschungsdelikte	15.779	18,2	1.246	7,9			1.568	12.714	1.497			11.266	71,4		8.337	6.061	2.276	2.150	25,8
510000	Betrug davon:	13.674	15,8	1.188	8,7			1.223	11.134	1.317			9.785	71,6		7.042	5.085	1.957	1.752	24,9
511000	Waren- und Warenkreditbetrug	3.502	4,0	224	6,4			424	2.843	235			2.271	64,8		1.273	854	419	287	22,5
511100	Betrügerisches Erlangen von Kfz	20	0,0	3	15,0			3	16	1			19	95,0		35	30	5	15	42,9
511200	Sonstiger Warenkreditbetrug	2.483	2,9	195	7,9			322	1.998	163			1.468	59,1		916	591	325	221	24,1
511201	Tankbetrug	920	1,1	4	0,4			101	819				241	26,2		222	181	41	58	26,1
511279	Weitere Arten des Warenkreditbetruges	1.563	1,8	191	12,2			221	1.179	163			1.227	78,5		697	413	284	165	23,7
511300	Warenbetrug	999	1,2	26	2,6			99	829	71			784	78,5		368	272	96	63	17,1
512000	Grundstücks- und Baubetrug	1	0,0		0,0					1			1	100,0		1	1			0,0
513000	Beteiligungs- und Kapitalanlagebetrug davon:	5	0,0		0,0			2	3				4	80,0		5	4	1		0,0
513100	Prospektbetrug		0,0																	
513200	Anlagebetrug	2	0,0		0,0			1	1				2	100,0		2	1	1		0,0
513300	Betrug bei Börsenspekulationen		0,0																	
513400	Beteiligungsbeitrag	1	0,0		0,0			1					1	100,0		2	2			0,0
513500	Kautionsbetrug	2	0,0		0,0					2			1	50,0		1	1			0,0
513600	Umschuldungsbeitrag		0,0																	
514000	Geldkreditbetrug	157	0,2	62	39,5			17	115	25			137	87,3		134	102	32	62	46,3
514100	Kreditbetrug § 265b StGB	7	0,0		0,0			3	3	1			6	85,7		12	9	3	4	33,3
514200	Subventionsbetrug		0,0																	
514300	Kreditbetrug § 263 StGB	120	0,1	56	46,7			13	83	24			109	90,8		118	88	30	56	47,5
514400	Wechselbetrug	30	0,0	6	20,0			1	29				22	73,3		6	6		3	50,0
514500	Wertpapierbetrug		0,0																	
515000	Erschleichen von Leistungen	4.637	5,3	11	0,2			86	4.529	22			4.638	100,0		3.502	2.633	869	727	20,8
515001	Beförderungserschleichung	4.627	5,3	10	0,2			86	4.519	22			4.628	100,0		3.489	2.623	866	723	20,7
515079	Sonstiges Erschleichen von Leistungen	10	0,0	1	10,0				10				10	100,0		17	13	4	4	23,5
516000	Betrug m. rechtsw. erl. unbarer ZM	1.499	1,7	139	9,3			133	1.103	263			340	22,7		252	180	72	97	38,5
516200	Betrug m. rechtsw. erl. Debitkarten ohne PIN (Lastschriftverfahren)	400	0,5	8	2,0			16	339	45			73	18,3		60	40	20	28	46,7
516300	Betrug m. rechtsw. erl. Debitkarten mit PIN	447	0,5	52	11,6			50	378	19			119	26,6		99	68	31	25	25,3
516400	Betrug m. rechtsw. erlangter Kreditkarten	51	0,1	10	19,6			12	30	9			15	29,4		15	14	1	11	73,3
516500	Betrug m. rechtsw. erl. Daten von Zahlungskarten	546	0,6	65	11,9			43	317	186			100	18,3		66	46	20	34	51,5
516900	Betrug m. rechtsw. erl. sonstiger unbarer ZM	55	0,1	4	7,3			12	39	4			33	60,0		30	24	6	6	20,0
517000	Sonstiger Betrug	3.873	4,5	752	19,4			561	2.540	772			2.394	61,8		2.290	1.623	667	674	29,4
517100	Leistungsbetrug	116	0,1	16	13,8			29	77	10			93	80,2		108	87	21	24	22,2
517200	Leistungskreditbetrug	218	0,3	1	0,5			40	165	13			204	93,6		209	129	80	36	17,2
517300	Arbeitsvermittlungsbetrug	1	0,0		0,0			1						0,0						
517400	Betrug z.N.v. Versch. und Versch.missbrauch	56	0,1	25	44,6			9	36	11			58	103,6		79	62	17	31	39,2
517410	Betrug zum Nachteil von Versicherungen	54	0,1	25	46,3			8	35	11			56	103,7		76	61	15	30	39,5
517420	Versicherungsmissbrauch	2	0,0		0,0			1	1				2	100,0		3	1	2	1	33,3
517500	Computerbetrug	425	0,5	54	12,7			57	133	235			148	34,8		74	59	15	21	28,4
517600	Provisionsbetrug	31	0,0	1	3,2				31				30	96,8		5	5	2	40,0	
517700	Betrug z.N.v. Sozialversch. und SV-trägern	25	0,0		0,0			8	17				24	96,0		31	23	8	10	32,3

**Polizeiliche Kriminalstatistik Land
Grundtabelle**

Berichtszeitraum: 01.01.2012 bis 31.12.2012

Erstelldatum: 21.01.2013

Schl.- Zahl der Tat	Straftat	erfasste Fälle	% - Anteil an allen Taten	von Spalte 3		Tatortverteilung					mit Schusswaffe		Aufklärung		Gesamtzahl der ermittelten Tatverdächtigen	von Spalte 16			
				Versuche		bis unter 20.000	20.000 bis unter 100.000	100.000 bis unter 500.000	500.000 und mehr	unbe- kannt	gedroht	ge- schossen	Fälle	in % (AQ)		männlich	weiblich	Nichtdeutsche Tatverdächtige	
				Fälle	in %	Einwohner	100.000	500.000	10	11	12	13	14	15		16	17	18	Anzahl
1	2	3	4	5	6	7	8	9	10	11	12	13	14	15	16	17	18	19	20
517800	(Sonstiger) Sozialleistungsbetrug (soweit nicht 5177)	207	0,2	7	3,4			37	162	8			208	100,5	228	144	84	86	37,7
517900	Betrug m. Zugangsber. zu Kommunikationsdiensten	198	0,2	14	7,1			6	164	28			72	36,4	57	41	16	15	26,3
518100	Abrechnungsbetrug	41	0,0	5	12,2			7	31	3			35	85,4	67	38	29	10	14,9
518110	Abrechnungsbetrug im Gesundheitswesen	30	0,0	3	10,0			4	26				28	93,3	48	32	16	5	10,4
518179	Sonstiger Abrechnungsbetrug	11	0,0	2	18,2			3	5	3			7	63,6	19	6	13	5	26,3
518200	Einmietbetrug	74	0,1	1	1,4			17	57				68	91,9	81	50	31	21	25,9
518300	Kontoeröffnungs- und Überweisungs betrug	424	0,5	176	41,5			40	182	202			193	45,5	134	115	19	73	54,5
518310	Kontoeröffnungsbetrug	203	0,2	85	41,9			11	73	119			83	40,9	44	40	4	33	75,0
518320	Überweisungs betrug	221	0,3	91	41,2			29	109	83			110	49,8	92	77	15	41	44,6
518400	Zechbetrug	85	0,1		0,0			15	70				71	83,5	79	64	15	15	19,0
518800	Kreditvermittlungsbetrug	4	0,0		0,0				4				5	125,0	7	5	2		0,0
518900	Sonstige weitere Betrugsarten	1.968	2,3	452	23,0			295	1.411	262			1.185	60,2	1.232	880	352	354	28,7
520000	Veruntreuungen davon:	92	0,1		0,0			30	57	5			90	97,8	102	71	31	17	16,7
521000	Untreue darunter:	42	0,0		0,0			12	28	2			40	95,2	49	30	19	1	2,0
521079	Sonstige Untreue	41	0,0		0,0			12	27	2			39	95,1	48	29	19	1	2,1
521100	Untreue bei Kapitalanlagegeschäften	1	0,0		0,0				1				1	100,0	1	1			0,0
522000	Vorenthalten und Veruntreuen von Arbeitsentgelt	37	0,0		0,0			12	23	2			38	102,7	42	37	5	14	33,3
523000	Missbrauch von Scheck- und Kreditkarten	13	0,0		0,0			6	6	1			12	92,3	13	5	8	2	15,4
530000	Unterschlagung	1.211	1,4	7	0,6			192	928	91			704	58,1	709	540	169	160	22,6
530079	Unterschlagung sonstiger Güter/Sachen gemäß §§ 246, 247 StGB - ohne von Kfz	1.171	1,3	6	0,5			187	893	91			667	57,0	667	501	166	148	22,2
531000	Unterschlagung von Kfz	40	0,0	1	2,5			5	35				37	92,5	44	41	3	12	27,3
540000	Urkundenfälschung darunter:	722	0,8	37	5,1			106	543	73			635	88,0	697	546	151	264	37,9
540001	Sonstige Urkundenfälschung	466	0,5	10	2,1			77	336	53			424	91,0	480	405	75	211	44,0
540002	Mittelbare Falschbeurkundung	14	0,0		0,0			2	11	1			14	100,0	14	13	1	9	64,3
540003	Verändern von amtl. Ausweisen	1	0,0		0,0				1				1	100,0	1	1		1	100,0
540004	Urkundenunterdrückung; Veränderung einer Grenzbezeichnung § 274 StGB	2	0,0	1	50,0				2				2	100,0	2		2		0,0
540005	Vorbereitung der Fälschung von amtl. Ausweisen		0,0																
540006	Verschaffen von falschen amtl. Ausweisen	8	0,0		0,0			1	7				8	100,0	8	7	1	6	75,0
540007	Fälschung von Gesundheitszeugnissen		0,0																
540008	Ausstellen unrichtiger Gesundheitszeugnisse		0,0																
540009	Gebrauch unrichtiger Gesundheitszeugnisse		0,0																
540010	Missbrauch von Ausweispapieren	154	0,2	10	6,5			3	149	2			152	98,7	163	95	68	36	22,1
541000	Fälschung technischer Aufzeichnungen	6	0,0		0,0				6				5	83,3	5	5			0,0
541001	Manipulation von Fahrtenschreibern	1	0,0		0,0				1					0,0					
541079	Sonstige Fälsch. technischer Aufzeichnungen	5	0,0		0,0				5				5	100,0	5	5			0,0
542000	Fälschung zur Erlangung von Btm	12	0,0	7	58,3			2	10				7	58,3	11	8	3		0,0
543000	Fälsch. beweishebl. Daten, Täusch. im Rechtsverkehr b. Familiendiebst.	59	0,1	9	15,3			21	21	17			22	37,3	24	23	1	8	33,3
543010	Fälschung beweisheblicher Daten	58	0,1	9	15,5			21	20	17			21	36,2	23	22	1	7	30,4
543020	Täuschung im Rechtsverkehr bei Datenverarbeitung	1	0,0		0,0				1				1	100,0	1	1		1	100,0
550000	Geld- und Wertzeichenfälschung	73	0,1	14	19,2			14	49	10			45	61,6	49	36	13	29	59,2
550010	Gewerbs- und bandenmäßiges Geldfälschung		0,0																
550020	Wertpapierfälschung	1	0,0	1	100,0				1				1	100,0	2	1	1		0,0
550030	Fälschung Geld-/Wertzeichen fremder Währungsgebiete		0,0																
551000	Geld- und Wertzeichenfälschung einschl. Vorbereitungshandlungen	9	0,0		0,0			1	7	1			5	55,6	4	4		2	50,0
551010	Geldfälschung (einschl. Vorbereitungshandlung)	2	0,0		0,0				2				2	100,0	1	1			0,0
551020	Wertzeichenfälschung		0,0																
551030	Vorbereitung der Fälschung von Geld und Wertzeichen	7	0,0		0,0			1	5	1			3	42,9	3	3		2	66,7

**Polizeiliche Kriminalstatistik Land
Grundtabelle**

Berichtszeitraum: 01.01.2012 bis 31.12.2012

Erstelldatum: 21.01.2013

Schl.- Zahl der Tat	Straftat	erfasste Fälle	% - Anteil an allen Taten	von Spalte 3		Tatortverteilung					mit Schusswaffe		Aufklärung		Gesamtzahl der ermittelten Tatverdächtigen	von Spalte 16						
				Versuche		bis unter 20.000	20.000 bis unter	100.000 bis unter	500.000 und mehr	unbe- kannt	gedroht	ge- schossen	Fälle	in % (AQ)		männlich	weiblich	Nichtdeutsche Tatverdächtige				
				Fälle	in %	Einwohner	100.000	500.000	10	11	12	13	14	15		16	17	18	Anzahl	in %		
1	2	3	4	5	6	7	8	9	10	11	12	13	14	15	16	17	18	19	20			
552000	Inverkehrbringen von Falschgeld §§ 146 Abs. 1 Nr. 3, 147 StGB	31	0,0	9	29,0			13	18					31	100,0	35	27	8	22	62,9		
552010	Inverkehrbringen von Falschgeld gemäß § 146 Abs. 1 Nr. 3 StGB	3	0,0		0,0			1	2					3	100,0	5	5		5	100,0		
552020	Inverkehrbringen von Falschgeld gemäß § 147 StGB (nach gutgläubigem Erwerb)	28	0,0	9	32,1			12	16					28	100,0	30	22	8	17	56,7		
553000	Fälsch. v. Zahlungskarten mit/ohne Garantiefunktion, Schecks u. Wechseln davon	32	0,0	4	12,5					23	9			8	25,0	8	4	4	5	62,5		
553100	Gebr. falscher Zahlungsk. mit oder ohne Garantiefunktion, Schecks und Wechsel	19	0,0	3	15,8					14	5			6	31,6	5	3	2	5	100,0		
553110	Gebrauch falscher Zahlungskarten o. Garantiefunktion, Schecks und Wechsel	5	0,0	2	40,0					1	4				0,0							
553120	Gebrauch falscher Zahlungskarten mit Garantiefunktion	14	0,0	1	7,1					13	1			6	42,9	5	3	2	5	100,0		
553200	Nachmachen, Verfälschen, Verschaffen, Feilhalten o. Überl. falscher Zahlungsk	13	0,0	1	7,7					9	4			2	15,4	3	1	2		0,0		
553210	Nachm., Verfälsch, Verschaff falscher Zahlungsk. o. Garantiefunktion	11	0,0		0,0					8	3			2	18,2	3	1	2		0,0		
553220	Nachmachen, Verfälschen, Verschaffen falscher Zahlungsk. m. Garantiefunktion	2	0,0	1	50,0					1	1				0,0							
560000	Insolvenzstraftaten	7	0,0		0,0			3	3	1				7	100,0	14	9	5	4	28,6		
561000	Bankrott	7	0,0		0,0			3	3	1				7	100,0	14	9	5	4	28,6		
562000	Besonders schwerer Fall des Bankrotts		0,0																			
563000	Verletzung der Buchführungspflicht		0,0																			
564000	Gläubigerbegünstigung		0,0																			
565000	Schuldnerbegünstigung		0,0																			
600000	Sonstige Straftatbestände (StGB)	13.241	15,3	404	3,1			2.850	9.821	570	6	31	6.985	52,8	6.011	4.799	1.212	1.434	23,9			
610000	Erpressung	87	0,1	35	40,2			25	59	3	1			75	86,2	89	78	11	31	34,8		
610001	Schutzgelderpressung	2	0,0		0,0					2				2	100,0	2	2		1	50,0		
610079	Sonstige Erpressung	80	0,1	33	41,3			23	54	3	1			69	86,3	85	76	9	30	35,3		
611000	Erpressung auf sex. Grundlage	5	0,0	2	40,0			2	3					4	80,0	4	2	2	1	25,0		
620000	Widerstand gg. die Staatsgewalt und ST gg. die öff. Ordnung	1.681	1,9	13	0,8			226	1.433	22	4	2	1.558	92,7	1.412	1.191	221	336	23,8			
620001	Störung des öffentl. Friedens durch Androhung von ST	20	0,0	1	5,0			5	14	1	1			17	85,0	16	14	2	2	12,5		
620002	Bildung bewaffneter Gruppen		0,0																			
620003	Bildung krimineller Vereinigungen	1	0,0		0,0					1				1	100,0	5	5		3	60,0		
620004	Anleitung zu Straftaten		0,0																			
620005	Amtsanmaßung	11	0,0		0,0				9	2				6	54,5	7	6	1	1	14,3		
620006	Missbr. von Titeln, Berufsbezeichnungen, Abzeichen	9	0,0		0,0			1	8					6	66,7	6	6			0,0		
620007	Verwahrungsbruch		0,0																			
620008	Verletzung amtlicher Bekanntmachungen		0,0																			
620009	Verstrickungsbruch, Siegelbruch	20	0,0	1	5,0			4	16					12	60,0	13	12	1	7	53,8		
620010	Nichtanzeige geplanter Straftaten	3	0,0		0,0				1	2				3	100,0	4	4		1	25,0		
620011	Belohnung und Billigung von Straftaten	11	0,0		0,0			8	1	2				2	18,2	2	2			0,0		
620013	Missbr. von Notrufen und Beeintr. v. Unfallverhütungs- und Nothilfemitteln	113	0,1	1	0,9			23	83	7				82	72,6	89	77	12	17	19,1		
620014	Verstoß gg. Weisung während Führungsaufsicht	11	0,0		0,0			1	9	1				12	109,1	11	11		4	36,4		
620015	Verstoß gg. das Berufsverbot		0,0																			
621000	Widerstand gg. die Staatsgewalt	413	0,5	10	2,4			58	355					3	2	405	98,1	413	364	49	130	31,5
621010	Öffentliche Aufforderung zu Straftaten	5	0,0		0,0				5					2	40,0	2	2		1	50,0		
621020	Widerstand gg. Vollstreckungsbeamte	395	0,5		0,0			57	338					3	2	392	99,2	399	351	48	126	31,6
621021	Widerstand gegen Polizeivollzugsbeamte	378	0,4		0,0			55	323					3	2	375	99,2	383	336	47	120	31,3
621029	Widerstand gegen Vollstreckungsbeamte (ohne Polizeivollzugsbeamte)	17	0,0		0,0			2	15					17	100,0	18	17	1	7	38,9		
621030	Widerstand gg. gleichgestellte Personen		0,0																			
621040	Gefangenenbefreiung	12	0,0	9	75,0			1	11					10	83,3	12	10	2	4	33,3		
621050	Gefangenenmeuterei	1	0,0	1	100,0				1					1	100,0	2	2			0,0		
622000	Hausfriedensbruch	842	1,0		0,0			105	737					803	95,4	678	553	125	161	23,7		
622100	Hausfriedensbruch gemäß § 123 StGB	841	1,0		0,0			105	736					802	95,4	664	544	120	161	24,2		
622200	Schwerer Hausfriedensbruch	1	0,0		0,0				1					1	100,0	14	9	5		0,0		

Polizeiliche Kriminalstatistik Land
Grundtabelle

Berichtszeitraum: 01.01.2012 bis 31.12.2012

Erstelldatum: 21.01.2013

Schl.- Zahl der Tat	Straftat	erfasste Fälle	% - Anteil an allen Taten	von Spalte 3 Versuche		Tatortverteilung					mit Schusswaffe		Aufklärung		Gesamtzahl der ermittelten Tatverdächtigen	von Spalte 16			
				Fälle	in %	bis unter 20.000 Einwohner	20.000 bis unter 100.000	100.000 bis unter 500.000	500.000 und mehr	unbe- kannt	gedroht	ge- schossen	Fälle	in % (AQ)		männlich	weiblich	Nichtdeutsche Tatverdächtige	
																		Anzahl	in %
1	2	3	4	5	6	7	8	9	10	11	12	13	14	15	16	17	18	19	20
652400	Alle sonst. bes. schweren Fälle der Bestechung		0,0																
655000	Sonstige Straftaten im Amt	80	0,1	1	1,3			8	65	7			63	78,8	103	93	10	1	1,0
655001	Strafvereitelung im Amt	16	0,0	1	6,3			1	14	1			13	81,3	17	15	2		0,0
655002	Rechtsbeugung		0,0																
655003	Aussageerpressung		0,0																
655004	Verfolgung Unschuldiger		0,0																
655005	Vollstreckung gg. Unschuldige		0,0																
655006	Falschbeurkundung im Amt	1	0,0	0,0							1		1	100,0	2	2			0,0
655007	Gebührenüberhebung		0,0																
655008	Abgabenüberhebung; Leistungskürzung		0,0																
655009	Vertrauensbruch im auswärtigen Dienst		0,0																
655010	Verbotene Mitteilungen über Gerichtsverhandlungen		0,0																
655011	Verletzung des Steuergeheimnisses		0,0																
655012	Verleitung eines Untergebenen zu ST		0,0																
655100	Körperverletzung im Amt	55	0,1	0,0				6	48	1			44	80,0	81	73	8		0,0
655200	Verletzung des Dienstgeheimnisses	8	0,0	0,0				1	3	4			5	62,5	5	5		1	20,0
656000	Wettbewerbsbeschränk. Absprachen bei Ausschreibungen		0,0																
657000	Bestechlichkeit und Bestechung im geschäftlichen Verkehr	8	0,0	0,0						8			7	87,5	14	12	2	1	7,1
657100	Bestechlichkeit und Bestechung gemäß § 299 StGB	8	0,0	0,0						8			7	87,5	14	12	2	1	7,1
657110	Bestechlichkeit und Bestechung gemäß § 299 Abs. 1 und 2 StGB	6	0,0	0,0						6			5	83,3	11	10	1	1	9,1
657120	Bestechlichkeit und Bestechung gemäß § 299 Abs. 3 StGB	2	0,0	0,0						2			2	100,0	3	2	1		0,0
657200	Bestechlichkeit und Bestechung - gewerbsm. oder als Mitglied einer Bande		0,0																
657300	Bestechlichkeit und Bestechung - Vorteil großen Ausmaßes		0,0																
660000	Strafbarer Eigennutz	59	0,1	0,0				9	49	1			57	96,6	72	63	9	34	47,2
660010	Vereiteln der Zwangsvollstreckung	5	0,0	0,0				2	2	1			5	100,0	7	4	3	1	14,3
660020	Pfandkehr	7	0,0	0,0				4	3				7	100,0	8	5	3	1	12,5
660030	Unbefugter Gebrauch von Pfandsachen		0,0																
660040	Gefährdung von Schiffen/Kraft- und Luftfahrzeugen durch Bannware		0,0																
661000	Glücksspiel	16	0,0	0,0				1	15				15	93,8	21	20	1	16	76,2
661010	Unerlaubte Veranstaltung eines Glücksspiels	11	0,0	0,0				1	10				10	90,9	14	13	1	11	78,6
661020	Beteiligung am unerlaubten Glücksspiel	5	0,0	0,0					5				5	100,0	5	5		3	60,0
661030	Unerl. Veranstaltung einer Lotterie oder Auspielung		0,0												2	2		2	100,0
662000	Wilderei	24	0,0	0,0				1	23				24	100,0	30	28	2	15	50,0
662001	Fischwilderei	24	0,0	0,0				1	23				24	100,0	30	28	2	15	50,0
662100	Jagdwilderei		0,0																
663000	Wucher	7	0,0	0,0				1	6				6	85,7	6	6		1	16,7
670000	Alle sonstigen ST gemäß StGB - ohne Verkehrsdelikte	10.552	12,2	265	2,5			2.457	7.661	434	1	29	4.621	43,8	4.075	3.180	895	880	21,6
670001	Falsche uneidliche Aussage (Falschaussage)	30	0,0	1	3,3			8	22				30	100,0	33	19	14	11	33,3
670002	Meineid	1	0,0	0,0					1				1	100,0	1	1			0,0
670003	Falsche Versicherung an Eides statt	38	0,0	0,0				4	20	14			37	97,4	35	25	10	7	20,0
670005	Verleitung zur Falschaussage	1	0,0	0,0					1				1	100,0	1		1	1	100,0
670006	Fahrl. Falscheid, fahrl. falsche Versicherung an Eides statt	1	0,0	0,0						1			1	100,0	1	1			0,0
670007	Falsche Verdächtigung	222	0,3	0,0				48	156	18			218	98,2	237	139	98	50	21,1
670008	Beschimpfung von Bekenntn., Religionsgemein. und Weltanschauungsvereinigungen	2	0,0	0,0					1	1				0,0					
670009	Störung der Religionsausübung		0,0																
670010	Störung einer Bestattungsfeier		0,0																
670011	Störung der Totenruhe	16	0,0	1	6,3			4	12				2	12,5	2	2			0,0

Polizeiliche Kriminalstatistik Land
Grundtabelle

Berichtszeitraum: 01.01.2012 bis 31.12.2012

Erstelldatum: 21.01.2013

Schl.- Zahl der Tat	Straftat	erfasste Fälle	% - Anteil an allen Taten	von Spalte 3		Tatortverteilung					mit Schusswaffe		Aufklärung		Gesamtzahl der ermittelten Tatver- dächtigen	von Spalte 16				
				Fälle	in %	bis unter 20.000 Einwohner	20.000 bis unter 100.000	100.000 bis unter 500.000	500.000 und mehr	unbe- kannt	gedroht	ge- schossen	Fälle	in % (AQ)		männlich	weiblich	Nichtdeutsche Tatverdächtige		
																		Anzahl	in %	
1	2	3	4	5	6	7	8	9	10	11	12	13	14	15	16	17	18	19	20	
670012	Personenstands Fälſchung	2	0,0		0,0					2					0,0					
670013	Doppelehe		0,0																	
670014	Beischlaf zwischen Verwandten		0,0																	
670015	Üble Nachrede und Verleumdung gg. Personen des politischen Lebens		0,0																	
670016	Verletzung der Vertraulichkeit des Wortes	2	0,0		0,0			1		1			1	50,0	1	1		1	100,0	
670017	Verletzung des Briefgeheimnisses	49	0,1	1	2,0			7	41	1			27	55,1	26	16	10	3	11,5	
670018	Verletzung von Privatgeheimnissen	9	0,0		0,0					6	3		7	77,8	9	4	5		0,0	
670019	Verwertung fremder Geheimnisse		0,0																	
670020	Verletzung des Post- u. Fernmeldegeheimnisses	15	0,0		0,0			2	10	3			5	33,3	7	7		2	28,6	
670021	Aussetzung	1	0,0		0,0					1				0,0						
670024	Gefährl. Eingriffe in den Bahn-, Schiffs- und Luftverkehr	49	0,1	8	16,3			8	39	2			17	34,7	25	24	1	5	20,0	
670025	Gefährliche Eingriffe in den Straßenverkehr	195	0,2	23	11,8			48	144	3	1		98	50,3	111	102	9	23	20,7	
670026	Störung öffentlicher Betriebe	7	0,0	1	14,3					7			1	14,3	2	2			0,0	
670027	Störung von Telekommunikationsanlagen	5	0,0		0,0					5				0,0						
670029	Baugefährdung		0,0																	
670030	Vollrausch	2	0,0		0,0					2			2	100,0	2	2			0,0	
670031	Gefährdung einer Entziehungskur		0,0																	
670032	Unterlassene Hilfeleistung	25	0,0		0,0			1	23	1			18	72,0	28	17	11	1	3,6	
670033	Parteiverrat	2	0,0		0,0					1	1		1	50,0	1	1			0,0	
670034	Verl. des höchstpersönl. Lebensbereiches durch Bildaufnahmen	29	0,0		0,0			7	18	4			22	75,9	20	18	2	5	25,0	
670079	Sonstige weitere Straftaten gemäß StGB		0,0																	
671000	Verletzung der Unterhaltspflicht	40	0,0		0,0			10	26	4			43	107,5	43	41	2	8	18,6	
672000	Verletzung der Fürsorge- oder Erziehungspflicht	3	0,0		0,0			1	2				2	66,7	3	2	1		0,0	
673000	Beleidigung	2.357	2,7		0,0			452	1.817	88			2.080	88,2	1.995	1.478	517	438	22,0	
673010	Beleidigung ohne sex. Grundlage	1.632	1,9		0,0			276	1.321	35			1.509	92,5	1.444	1.106	338	337	23,3	
673020	Üble Nachrede ohne sex. Grundlage	124	0,1		0,0			34	75	15			104	83,9	107	49	58	10	9,3	
673030	Verleumdung ohne sex. Grundlage	165	0,2		0,0			49	95	21			146	88,5	177	89	88	25	14,1	
673040	Verunglimpfung des Andenkens Verstorbener ohne sex. Grundlage	1	0,0		0,0					1				0,0						
673100	Beleidigung auf sex. Grundlage	435	0,5		0,0			93	326	16			321	73,8	325	271	54	78	24,0	
673110	Beleidigung auf sex. Grundlage	388	0,4		0,0			83	291	14			287	74,0	290	255	35	72	24,8	
673120	Üble Nachrede auf sex. Grundlage	21	0,0		0,0			2	18	1			16	76,2	17	7	10	3	17,6	
673130	Verleumdung auf sex. Grundlage	26	0,0		0,0			8	17	1			18	69,2	19	9	10	3	15,8	
673140	Verunglimpfung des Andenkens Verstorbener auf sex. Grundlage		0,0																	
674000	Sachbeschädigung	7.185	8,3	225	3,1			1.796	5.174	215			29	1.920	26,7	1.631	1.403	228	346	21,2
674010	Sachbeschädigung (ohne 674100, 674300)	2.903	3,3	38	1,3			584	2.319				14	906	31,2	944	808	136	210	22,2
674011	Sachbeschädigung durch Graffiti (ohne 674111, 674311)	827	1,0	2	0,2			59	768				107	12,9	100	94	6	7	7,0	
674012	Sachbeschädigung durch Feuer (ohne 674312)	150	0,2	21	14,0			15	135				38	25,3	52	48	4	6	11,5	
674019	Sonstige Sachbeschäd. (ohne 674119, 674319)	1.926	2,2	15	0,8			510	1.416				14	761	39,5	801	674	127	197	24,6
674020	Gemeinschäd. Sachb. (ohne 674320)	49	0,1		0,0			10	39				1	5	10,2	11	11		6	54,5
674021	Gemeinschäd. Sachb. durch Graffiti (ohne 674321)	4	0,0		0,0			1	3					0,0						
674022	Gemeinschäd. Sachb. durch Feuer (ohne 674322)	1	0,0		0,0				1				1	100,0	1	1			0,0	
674029	Sonstige gemeinschäd. Sachb. (ohne 674329)	44	0,1		0,0			9	35				1	4	9,1	10	10		6	60,0
674030	Zerstörung von Bauwerken (ohne 674330)		0,0																	
674100	Sachbeschädigung an Kfz	2.779	3,2	15	0,5			656	2.107	16			8	450	16,2	410	350	60	84	20,5
674111	Sachbeschädigung durch Graffiti an Kfz	79	0,1	1	1,3			1	78				5	6,3	6	6			0,0	
674119	Sonstige Sachbeschädigung an Kfz	2.700	3,1	14	0,5			655	2.029	16			8	445	16,5	404	344	60	84	20,8
674200	Datenveränderung, Computersabotage	347	0,4	158	45,5			43	107	197			89	25,6	13	9	4	2	15,4	

Polizeiliche Kriminalstatistik Land
Grundtabelle

Berichtszeitraum: 01.01.2012 bis 31.12.2012

Erstelldatum: 21.01.2013

Schl.- Zahl der Tat	Straftat	erfasste Fälle	% - Anteil an allen Taten	von Spalte 3		Tatortverteilung					mit Schusswaffe		Aufklärung		Gesamtzahl der ermittelten Tatverdächtigen	von Spalte 16			
				Versuche		bis unter 20.000	20.000 bis unter 100.000	100.000 bis unter 500.000	500.000 und mehr	unbe- kannt	gedroht	ge- schossen	Fälle	in % (AQ)		männlich	weiblich	Nichtdeutsche Tatverdächtige	
				Fälle	in %	Einwohner	100.000	500.000	10	11	12	13	14	15		16	17	18	Anzahl
1	2	3	4	5	6	7	8	9	10	11	12	13	14	15	16	17	18	19	20
674210	Datenveränderung	171	0,2	41	24,0				74	97			57	33,3	9	6	3	2	22,2
674220	Computersabotage	176	0,2	117	66,5			43	33	100			32	18,2	5	4	1	1	20,0
674300	Sonstige Sachb. auf Straßen, Wegen oder Plätzen	1.094	1,3	11	1,0			501	592	1		6	461	42,1	368	323	45	63	17,1
674310	Sonst. Sachb. auf Straßen/Wegen/Plätzen gemäß § 303 StGB	1.049	1,2	11	1,0			481	568			6	449	42,8	349	307	42	59	16,9
674311	Sonst. Sachb. durch Graffiti auf Straßen/Wegen/Plätzen	296	0,3	1	0,3			270	26				234	79,1	27	22	5	1	3,7
674312	Sonst. Sachb. durch Feuer auf Straßen/Wegen/Plätzen	144	0,2	4	2,8			17	127				22	15,3	41	34	7	7	17,1
674319	Sonstige Sachb. auf Straßen/Wegen/Plätzen	609	0,7	6	1,0			194	415			6	193	31,7	293	263	30	51	17,4
674320	Gemeinschäd. Sachb. auf Straßen/Wegen/Plätzen	45	0,1		0,0			20	24	1			12	26,7	22	19	3	4	18,2
674321	Gemeinschäd. Sachb. durch Graffiti auf Straßen/Wegen/Plätzen	2	0,0		0,0			1	1				1	50,0	3	3			0,0
674322	Gemeinschäd. Sachb. durch Feuer auf Straßen/Wegen/Plätzen	1	0,0		0,0			1						0,0					
674329	Sonstige gemeinschäd. Sachb. auf Straßen/Wegen/Plätzen	42	0,0		0,0			18	23	1			11	26,2	19	16	3	4	21,1
674330	Zerstörung von Bauwerken auf Straßen/Wegen/Plätzen		0,0																
674500	Zerstörung wichtiger Arbeitsmittel	13	0,0	3	23,1			2	10	1			9	69,2	15	15		6	40,0
674512	Zerstörung wichtiger Arbeitsmittel durch Feuer		0,0																
674519	Sonstige Zerstörung wichtiger Arbeitsmittel	13	0,0	3	23,1			2	10	1			9	69,2	15	15		6	40,0
675000	Sprengstoff- und Strahlungsverbrechen	11	0,0	3	27,3			4	7				4	36,4	4	3	1		0,0
675100	Herbeiführen einer Explosion durch Kernenergie		0,0																
675200	Herbeiführen einer Sprengstoffexplosion	11	0,0	3	27,3			4	7				4	36,4	4	3	1		0,0
675300	Missbrauch ionisierender Strahlen		0,0																
675400	Vorbereit. eines Explosions- oder Strahlungsverbrechens		0,0																
675500	Freisetzen ionisierender Strahlen		0,0																
675600	Fehlerhafte Herstellung einer kerntechnischen Anlage		0,0																
676000	Straftaten gg. die Umwelt	92	0,1	2	2,2			27	65				48	52,2	60	52	8	26	43,3
676010	Bodenverunreinigung	4	0,0		0,0			2	2				4	100,0	4	4		1	25,0
676011	Bodenverunreinigung § 324a StGB	4	0,0		0,0			2	2				4	100,0	4	4		1	25,0
676012	Bodenverunreinigung - besonders schwerer Fall		0,0																
676100	Gewässerverunreinigung	33	0,0		0,0			19	14				4	12,1	4	4		1	25,0
676101	Gewässerverunreinigung § 324 StGB	33	0,0		0,0			19	14				4	12,1	4	4		1	25,0
676102	Gewässerverunreinigung - besonders schwerer Fall		0,0																
676200	Luftverunreinigung		0,0																
676201	Luftverunreinigung § 325 StGB		0,0																
676202	Luftverunreinigung - besonders schwerer Fall		0,0																
676300	Verurs. v. Lärm, Erschütterungen und nichtionisierenden Strahlen		0,0																
676301	Verurs. von Lärm, Erschütterungen und nichtionisierenden Strahlen § 325a StGB		0,0																
676302	Verurs. v. Lärm, Erschütt. u. nichtionisierenden Strahlen - bes. schw. Fall		0,0																
676400	Unerlaubter Umgang mit gefährlichen Abfällen	38	0,0		0,0			6	32				27	71,1	39	33	6	19	48,7
676410	Unerf. Umgang mit Abfällen	37	0,0		0,0			6	31				27	73,0	39	33	6	19	48,7
676411	Unerf. Umgang mit Abfällen § 326 Abs. 1	37	0,0		0,0			6	31				27	73,0	39	33	6	19	48,7
676412	Unerf. Umgang mit Abfällen § 326 Abs. 1 - bes. schw. Fall		0,0																
676420	Unerf. Umgang mit Abfällen	1	0,0		0,0				1					0,0					
676421	Unerf. Umgang mit Abfällen § 326 Abs. 3	1	0,0		0,0				1					0,0					
676422	Unerf. Umgang mit Abfällen § 326 Abs. 3 - bes. schw. Fall		0,0																
676500	Unerlaubtes Betreiben von Anlagen	2	0,0		0,0				2				2	100,0	2	1	1		0,0
676510	Unerf. Betreib v. Anlag. (kerntech. Anl. und Kernbrennstoffe)		0,0																
676511	Unerf. Betreiben von Anlagen (kerntech. Anl. und Kernbrennstoffe)		0,0																
676512	Unerf. Betreiben v. Anl. (kerntech. Anl. u. Kernbrennstoffe) - bes. schw. Fall		0,0																
676520	Unerf. Betreiben von Anlagen	2	0,0		0,0				2				2	100,0	2	1	1		0,0

**Polizeiliche Kriminalstatistik Land
Grundtabelle**

Berichtszeitraum: 01.01.2012 bis 31.12.2012

Erstelldatum: 21.01.2013

Schl.- Zahl der Tat	Straftat	erfasste Fälle	% - Anteil an allen Taten	von Spalte 3 Versuche		Tatortverteilung					mit Schusswaffe		Aufklärung		Gesamtzahl der ermittelten Tatverdächtigen	von Spalte 16			
				Fälle	in %	bis unter 20.000 Einwohner	20.000 bis unter 100.000	100.000 bis unter 500.000	500.000 und mehr	unbe- kannt	gedroht	ge- schossen	Fälle	in % (AQ)		männlich	weiblich	Nichtdeutsche Tatverdächtige	
																		Anzahl	in %
1	2	3	4	5	6	7	8	9	10	11	12	13	14	15	16	17	18	19	20
720014	Luftsicherheitsgesetz		0,0																
720079	Sonstige strafrechtliche Nebengesetze	10	0,0	1	10,0			3	6	1			9	90,0	15	14	1	1	6,7
721000	ST gg. § 27 Abs. 2 des Jugendschutzgesetzes		0,0																
722000	ST gg. § 27 Abs. 1 des Jugendschutzgesetzes		0,0												1		1		0,0
724000	ST gg. § 24 des Passgesetzes		0,0																
725000	ST gg. das Aufenthaltsgesetz, das Asylverf.- und das Freizügigkeitsgesetz/EU	808	0,9	7	0,9			50	713	45			802	99,3	694	528	166	671	96,7
725100	Unerlaubte Einreise gem. § 95 Abs. 1 Nr. 3 und Abs. 2 Nr. 1a Aufenthaltsgesetz	89	0,1	7	7,9			8	74	7			87	97,8	83	67	16	82	98,8
725110	Unerl. Einreise gemäß § 95 Abs. 1 Nr. 3 Aufenthaltsgesetz	78	0,1	6	7,7			6	67	5			75	96,2	71	57	14	70	98,6
725120	Unerl. Wiedereinreise nach Ausweisung/Abschiebung	11	0,0	1	9,1			2	7	2			12	109,1	12	10	2	12	100,0
725200	Einschleusen von Ausländern gemäß § 96 Aufenthaltsgesetz	17	0,0		0,0				16	1			13	76,5	20	12	8	18	90,0
725210	Einschleusen v. Ausländern gemäß § 96 Abs. 1 und 4 Aufenthaltsgesetz	13	0,0		0,0					12	1		9	69,2	15	10	5	14	93,3
725220	Einschleusen v. Ausländern gemäß § 96 Abs. 2 Aufenthaltsgesetz	4	0,0		0,0					4			4	100,0	5	2	3	4	80,0
725300	Erschleichen eines Aufenthaltstitels gemäß § 95 Abs. 2 Nr. 2 Aufenthaltsgesetz	55	0,1		0,0			13	38	4			57	103,6	68	45	23	63	92,6
725310	Erschleichen oder Gebrauch eines Aufenthaltstitels (Visum)	8	0,0		0,0					7	1		8	100,0	8	6	2	7	87,5
725311	Aufenthaltstitels (Visum) durch Scheinehe		0,0																
725312	Aufenthaltstitels (Visum) durch sonstigen Modus Operandi	8	0,0		0,0					7	1		8	100,0	8	6	2	7	87,5
725320	Erschleichen oder Gebrauch eines Aufenthaltstitels (Aufenthaltsurlaubnis)	47	0,1		0,0			13	31	3			49	104,3	60	39	21	56	93,3
725321	Aufenthaltstitels (Aufenthaltsurlaubnis) durch Scheinehe	7	0,0		0,0				1	6			7	100,0	14	5	9	11	78,6
725322	Aufenthaltstitels (Aufenthaltsurlaubnis) durch Modus Operandi	40	0,0		0,0				12	25	3		42	105,0	46	34	12	45	97,8
725400	Einschleusen mit Todesfolge; gewerbs- und bandenm. Einschl. v. Ausländern		0,0																
725410	Einschleusen mit Todesfolge		0,0																
725420	Gewerbs- und bandenmäßiges Einschleusen von Ausländern		0,0																
725500	ST gg. §§ 84, 85 Asylverfahrensgesetz	49	0,1		0,0					49			48	98,0	37	34	3	36	97,3
725510	ST gg. § 84 Asylverfahrensgesetz		0,0																
725520	ST gg. § 85 Asylverfahrensgesetz	49	0,1		0,0					49			48	98,0	37	34	3	36	97,3
725600	Gewerbs- und bandenmäßige Verleitung zur missbräuchl. Asylantragstellung		0,0																
725700	Unerl. Aufenthalt gem. § 95 Abs. 1 Nr. 1, 2 und Abs. 2 Nr. 1b Aufenthaltsgesetz	456	0,5		0,0			21	403	32			456	100,0	432	324	108	422	97,7
725710	Unerlaubter Aufenthalt gemäß § 95 Abs. 1 Nr. 1 und 2 Aufenthaltsgesetz	432	0,5		0,0			20	383	29			430	99,5	409	303	106	400	97,8
725720	Unerlaubter Aufenthalt nach Ausweisung/Abschiebung	24	0,0		0,0				1	20	3		26	108,3	24	22	2	23	95,8
725800	Einreise oder Aufenthalt trotz Versagung des Freizügigkeitsrechts	3	0,0		0,0					3			3	100,0	2	2		2	100,0
725900	Sonstige Verstöße gg. das Aufenthaltsgesetz	139	0,2		0,0			8	130	1			138	99,3	73	65	8	69	94,5
726000	ST gg. das Sprengstoff-, das Waffen- und das KriegswaffenkontrollG	349	0,4	1	0,3			51	293	5		12	331	94,8	353	327	26	84	23,8
726100	ST gg. das Sprengstoffgesetz	20	0,0		0,0					20			15	75,0	18	18		3	16,7
726200	ST gg. das Waffengesetz	326	0,4	1	0,3			51	270	5		12	313	96,0	335	309	26	81	24,2
726300	ST gg. das Kriegswaffenkontrollgesetz	3	0,0		0,0					3			3	100,0	3	3			0,0
728000	ST gg. das Bundes- (oder Landes-) Datenschutzgesetz	2	0,0		0,0						2		1	50,0	1	1			0,0
728010	ST gg. Landesdatenschutzgesetz		0,0																
728020	ST gg. das Bundesdatenschutzgesetz	2	0,0		0,0						2		1	50,0	1	1			0,0
730000	Rauschgiftdelikte -BtMG-	4.283	4,9	96	2,2			478	3.774	31			3.953	92,3	3.459	3.198	261	964	27,9
731000	Allg. Verstöße gemäß § 29 BtMG (soweit nicht unter 7340 pp. zu erfassen)	3.416	3,9	43	1,3			377	3.026	13			3.178	93,0	2.871	2.671	200	744	25,9
731100	Allg. Verstoß (§ 29 BtMG) - mit Heroin	416	0,5	11	2,6			32	382	2			402	96,6	343	302	41	74	21,6
731200	Allgemeiner Verstoß (§ 29 BtMG) - mit Kokain einschl. Crack	267	0,3	7	2,6			22	243	2			248	92,9	251	226	25	71	28,3
731201	Allg. Verstoß (§ 29 BtMG) - mit Crack	1	0,0		0,0					1			1	100,0	2	2			0,0
731202	Allg. Verstoß (§ 29 BtMG) - Kokain	266	0,3	7	2,6			22	242	2			247	92,9	249	224	25	71	28,5
731300	Allg. Verstoß (§ 29 BtMG) - mit LSD	2	0,0		0,0					2			2	100,0	2	2			0,0
731400	Allg. Verstoß - mit Amphet./Methamphet in Pulver- o. flüss. Form	61	0,1	2	3,3			4	57				59	96,7	62	56	6	4	6,5
731500	Allg. Verstoß - mit Amphet./Methamphet (Ecstasy)	10	0,0		0,0					10			10	100,0	10	10		1	10,0

**Polizeiliche Kriminalstatistik Land
Grundtabelle**

Berichtszeitraum: 01.01.2012 bis 31.12.2012

Erstelldatum: 21.01.2013

Schl.- Zahl der Tat	Straftat	erfasste Fälle	% - Anteil an allen Taten	von Spalte 3		Tatortverteilung					mit Schusswaffe		Aufklärung		Gesamtzahl der ermittelten Tatver- dächtigen	von Spalte 16			
				Versuche		bis unter 20.000	20.000 bis unter	100.000 bis unter	500.000 und mehr	unbe- kannt	gedroht	ge- schossen	Fälle	in % (AQ)		männlich	weiblich	Nichtdeutsche Tatverdächtige	
				Fälle	in %	Einwohner	100.000	500.000	10	11	12	13	14	15		16	17	18	Anzahl
1	2	3	4	5	6	7	8	9	10	11	12	13	14	15	16	17	18	19	20
731800	Allg. Verstoß (§ 29 BtMG) - mit Cannabis und Zubereitungen	2.543	2,9	21	0,8			292	2.246	5			2.360	92,8	2.216	2.090	126	604	27,3
731900	Allg. Verstoß (§ 29 BtMG) - mit sonst. Btm	117	0,1	2	1,7			27	86	4			97	82,9	107	94	13	23	21,5
732000	Illegaler Handel/Schmuggel mit/von Rauschgiften gemäß § 29 BtMG	632	0,7	43	6,8			50	573	9			548	86,7	490	456	34	196	40,0
732100	Illegaler Handel mit und Schmuggel (§ 29 BtMG) - mit/von Heroin	159	0,2	5	3,1			12	146	1			149	93,7	118	100	18	25	21,2
732110	Illegaler Handel (§ 29 BtMG) - mit Heroin	159	0,2	5	3,1			12	146	1			149	93,7	118	100	18	25	21,2
732120	Schmuggel (§ 29 BtMG) - von Heroin		0,0																
732200	Illegaler Handel mit und Schmuggel (§ 29 BtMG) - mit/von Kokain einschl. Crack	96	0,1	9	9,4			4	90	2			81	84,4	76	72	4	59	77,6
732210	Illegaler Handel (§ 29 BtMG) - mit Kokain einschl. Crack	96	0,1	9	9,4			4	90	2			81	84,4	76	72	4	59	77,6
732211	Illegaler Handel (§ 29 BtMG) - mit Crack	1	0,0		0,0				1				1	100,0	1	1			0,0
732212	Illegaler Handel (§ 29 BtMG) - mit Kokain	95	0,1	9	9,5			4	89	2			80	84,2	75	71	4	59	78,7
732220	Schmuggel (§ 29 BtMG) - von Kokain einschl. Crack		0,0																
732221	Schmuggel (§ 29 BtMG) - von Crack		0,0																
732222	Schmuggel (§ 29 BtMG) - von Kokain		0,0																
732300	Illegaler Handel mit und Schmuggel (§ 29 BtMG) - mit/von LSD		0,0																
732310	Illegaler Handel (§ 29 BtMG) - mit LSD		0,0																
732320	Schmuggel (§ 29 BtMG) - von LSD		0,0																
732400	III. Handel/Schmuggel mit/von Amphet./Methamphet in Pulver- o. flüss. Form	1	0,0		0,0					1			2	200,0	3	3		1	33,3
732410	III. Handel - mit Amphet./Methamphet. u. d. Deriva. in Pulver- o. flüss. Form	1	0,0		0,0					1			2	200,0	3	3		1	33,3
732420	Schmuggel - von Amphet./Methamphet. u. d. Deriv. in Pulver- o. flüss. Form		0,0																
732500	III. Handel/Schmuggel mit/von Amphet./Methamphet (Ecstasy)	5	0,0	1	20,0					5			5	100,0	6	6			0,0
732510	III. Handel - mit Amphet./Methamphet. u. d. Deriva. (Ecstasy)	5	0,0	1	20,0					5			5	100,0	6	6			0,0
732520	Schmuggel - von Amphet./Methamphet. u. d. Deriva. (Ecstasy)		0,0																
732800	III. Handel mit und Schmuggel (§ 29 BtMG) - mit/von Cannabis und Zubereitungen	342	0,4	26	7,6			31	306	5			285	83,3	279	269	10	124	44,4
732810	Illegaler Handel (§ 29 BtMG) - mit Cannabis und Zubereitungen	341	0,4	26	7,6			31	305	5			284	83,3	278	268	10	123	44,2
732820	Schmuggel (§ 29 BtMG) - von Cannabis und Zubereitungen	1	0,0		0,0					1			1	100,0	1	1		1	100,0
732900	III. Handel mit und Schmuggel (§ 29 BtMG) - mit/von sonstigen Btm	29	0,0	2	6,9			3	25	1			26	89,7	31	28	3	4	12,9
732910	Illegaler Handel (§ 29 BtMG) - mit sonstigen Btm	29	0,0	2	6,9			3	25	1			26	89,7	31	28	3	4	12,9
732920	Schmuggel (§ 29 BtMG) - von sonstigen Btm		0,0																
733000	III. Einfuhr von Btm gem. § 30 Abs. 1 Nr. 4 BtMG (in nicht ger. Menge)	11	0,0	1	9,1					11			10	90,9	18	18		12	66,7
733100	Illegale Einfuhr in nicht geringer Menge (§ 30 Abs. 1 Nr. 4 BtMG) - von Heroin	1	0,0		0,0					1			1	100,0	2	2		2	100,0
733200	III. Einfuhr in nicht ger. Menge - von Kokain einschl. Crack	3	0,0	1	33,3					3			2	66,7	4	4		1	25,0
733201	Illegale Einfuhr in nicht geringer Menge - von Crack		0,0																
733202	Illegale Einfuhr in nicht geringer Menge - von Kokain	3	0,0	1	33,3					3			2	66,7	4	4		1	25,0
733300	Illegale Einfuhr in nicht geringer Menge - von LSD		0,0																
733400	III. Einf. in n. ger. Menge - v. Amphet./Methamphetin Pulver- o. flüss. Form		0,0																
733500	III. Einfuhr in n. ger. Menge - v. Amphet./Methamphet(Ecstasy)		0,0																
733800	III. Einfuhr in nicht ger. Menge - von Cannabis und Zubereitungen	2	0,0		0,0					2			2	100,0	5	5		2	40,0
733900	III. Einfuhr in nicht ger. Menge (§ 30 Abs. 1 Nr. 4 BtMG) - von sonstigen Btm	5	0,0		0,0					5			5	100,0	7	7		7	100,0
734000	Sonstige Verstöße gg. das BtMG	224	0,3	9	4,0			51	164	9			217	96,9	358	318	40	116	32,4
734100	Illegaler Anbau von Betäubungsmitteln	76	0,1	2	2,6			25	51				74	97,4	96	88	8	12	12,5
734200	Betäubungsmittelanbau, -herstellung und -handel als Mitglied einer Bande	7	0,0		0,0			2	5				7	100,0	18	16	2	6	33,3
734210	Verstöße gemäß § 30 Abs. 1 Nr. 1 BtMG	1	0,0		0,0			1					1	100,0	3	2	1		0,0
734220	Verstöße gemäß § 30a BtMG	6	0,0		0,0			1	5				6	100,0	15	14	1	6	40,0
734300	Bereitstell. von Geldmitteln/anderen Vermögensgegenständen		0,0																
734400	Werbung für Betäubungsmittel		0,0																
734500	Abgabe, Verabr. o. Überf. v. Btm an Minderjährige	18	0,0	1	5,6			4	14				17	94,4	24	24		13	54,2
734510	Abgabe, Verabreichung o. Überf. v. Btm an Minderj. § 29a Abs. 1 Nr. 1 BtMG	16	0,0	1	6,3			3	13				15	93,8	22	22		12	54,5

**Polizeiliche Kriminalstatistik Land
Grundtabelle**

Berichtszeitraum: 01.01.2012 bis 31.12.2012

Erstelldatum: 21.01.2013

Schl.- Zahl der Tat	Straftat	erfasste Fälle	% - Anteil an allen Taten	von Spalte 3 Versuche		Tatortverteilung					mit Schusswaffe		Aufklärung		Gesamtzahl der ermittelten Tatver- dächtigen	von Spalte 16					
				5	6	bis unter 20.000 Einwohner	20.000 bis unter 100.000	100.000 bis unter 500.000	500.000 und mehr	unbe- kannt	gedroht	ge- schossen	Fälle	in % (AQ)		männlich	weiblich	Nichtdeutsche Tatverdächtige			
																		7	8	9	10
1	2	3	4	5	6	7	8	9	10	11	12	13	14	15	16	17	18	19	20		
734520	Gewerbsm Abgabe/Verabreichung/Überlassung von Btm an Minderjährige	2	0,0		0,0			1	1				2	100,0	2	2		1	50,0		
734600	Leichtfertige Verursachung des Todes eines Anderen durch Abgabe pp. von Btm		0,0																		
734700	Illegale Verschreibung/Verabreichung durch Ärzte	6	0,0	1	16,7			2	4				6	100,0	8	5	3		0,0		
734800	III.(r) Handel, Herstellung, Abgabe und Besitz in nicht ger. Menge von Btm	117	0,1	5	4,3			18	90	9			113	96,6	219	192	27	89	40,6		
734810	III.(r) Abgabe und Besitz in nicht ger. Menge gem. § 29a Abs. 1 Nr. 2 BtMG	13	0,0		0,0			4	9				12	92,3	24	20	4	5	20,8		
734811	III.(r) Abgabe und Besitz in ngM gemäß BtMG von Heroin	4	0,0		0,0			1	3				4	100,0	6	6			0,0		
734812	III.(r) Abgabe und Besitz in ngM gemäß BtMG von Kokain einschl. Crack	1	0,0		0,0			1					1	100,0	2	1	1		0,0		
734813	III.(r) Abgabe und Besitz in ngM gemäß BtMG von LSD		0,0																		
734814	III.(r) Abgabe/Besitz in ngM von A/M/D in Pulver- oder flüssiger Form		0,0																		
734815	III.(r) Abgabe/Besitz in ngM v. A/M/D in Tabl.- bzw. Kapselform (Ecstasy)		0,0																		
734818	III.(r) Abgabe und Besitz in ngM von Cannabis und Zubereitungen	6	0,0		0,0			2	4				5	83,3	12	11	1	4	33,3		
734819	III.(r) Abgabe und Besitz in ngM von sonstigen Betäubungsmitteln	2	0,0		0,0					2			2	100,0	4	2	2	1	25,0		
734820	III. Handel in ngM gemäß § 29a Abs. 1 Nr. 2 BtMG	100	0,1	5	5,0			14	78	8			97	97,0	185	164	21	78	42,2		
734821	III. Handel in ngM von Heroin	22	0,0	1	4,5			3	17	2			21	95,5	43	35	8	14	32,6		
734822	III. Handel in ngM von Kokain einschl. Crack	12	0,0	1	8,3			2	9	1			12	100,0	19	19		11	57,9		
734823	III. Handel in nicht geringer Menge von LSD		0,0																		
734824	III. Handel in ngM von A/M/D in Pulver- oder flüssiger Form	1	0,0		0,0			1					1	100,0	5	4	1		0,0		
734825	III. Handel in ngM v. A/M/D in Tabl.- bzw. Kapselform (Ecstasy)	2	0,0	1	50,0					2			2	100,0	8	5	3	1	12,5		
734828	III. Handel in ngM von Cannabis und Zubereitungen	57	0,1	2	3,5			8	44	5			55	96,5	99	91	8	46	46,5		
734829	III. Handel in ngM von sonstigen Btm	6	0,0		0,0					6			6	100,0	14	13	1	7	50,0		
734840	III. Herstellung in nicht geringer Menge	4	0,0		0,0					3	1		4	100,0	10	8	2	6	60,0		
734841	III. Herstellung in ngM von Heroin		0,0																		
734842	III. Herstellung in ngM von Kokain einschl. Crack		0,0																		
734843	III. Herstellung in ngM von LSD		0,0																		
734844	III. Herstellung in ngM von A/M/D in Pulver- oder flüssiger Form		0,0																		
734845	III. Herstell in ngM v. A/M/D in Tabl.- bzw. Kapselform (Ecstasy)		0,0																		
734848	III. Herstellung in nicht geringer Menge von Cannabis und Zubereitungen	4	0,0		0,0					3	1		4	100,0	10	8	2	6	60,0		
734849	III. Herstellung in nicht geringer Menge von sonst. Btm		0,0																		
740000	ST gg. strafr. Nebengesetze auf dem Umweltsektor (neben Schlüssel 7160)	69	0,1	4	5,8			15	49	5			4	48	69,6	54	40	14	4	7,4	
740001	Transplantationsgesetz (illegaler Organhandel)		0,0																		
740002	Hundeverbringungs- und -einfuhrbeschränkungsgesetz		0,0																		
740003	Verstoß gg. das Heilpraktikergesetz		0,0																		
740079	Sonst. strafrechtl. Nebengesetz auf dem Umweltsektor (ohne Lebensmittel)		0,0																		
741000	ST nach dem ChemikalienG	4	0,0	1	25,0			3	1				2	50,0	2	2		2	100,0		
741001	ST nach § 27 ChemikalienG i.V.m. der Gefahrstoffverordnung		0,0																		
741079	Sonstige ST nach dem ChemikalienG	4	0,0	1	25,0			3	1				2	50,0	2	2		2	100,0		
742000	ST nach dem Infektionsschutz- und TierseuchenG		0,0																		
742010	Infektionsschutzgesetz		0,0																		
742020	Tierseuchengesetz		0,0																		
743000	ST nach dem Bundesnaturschutz-, Tierschutz-, Bundesjagd- und PflanzenschutzG	65	0,1	3	4,6			12	48	5			4	46	70,8	52	38	14	2	3,8	
743010	Bundesnaturschutzgesetz	3	0,0		0,0			1	2				2	66,7	2	2			0,0		
743020	Tierschutzgesetz	62	0,1	3	4,8			11	46	5			4	44	71,0	50	36	14	2	4,0	
743030	Bundesjagdgesetz		0,0																		
743040	Pflanzenschutzgesetz		0,0																		
890000	ST insgesamt, o. Verst. g. Aufenth.-, Asylverf.- u. FreizügigkeitsG/EU	86.006	99,1	8.011	9,3			13.730	69.576	2.700			190	79	42.675	49,6	27.202	20.657	6.545	7.468	27,5
891000	Rauschgiftkriminalität darunter:	4.302	5,0	105	2,4			481	3.790	31			3.964	92,1	3.468	3.204	264	964	27,8		
891100	direkte Beschaffungskriminalität	19	0,0	9	47,4			3	16				11	57,9	14	11	3				

**Polizeiliche Kriminalstatistik Land
Grundtabelle**

Berichtszeitraum: 01.01.2012 bis 31.12.2012

Erstelldatum: 21.01.2013

Schl.- Zahl der Tat	Straftat	erfasste Fälle	% - Anteil an allen Taten	von Spalte 3		Tatortverteilung					mit Schusswaffe		Aufklärung		Gesamtzahl der ermittelten Tatver- dächtigen	von Spalte 16			
				Versuche		bis unter 20.000	20.000 bis unter	100.000 bis unter	500.000 und mehr	unbe- kannt	gedroht	ge- schossen	Fälle	in % (AQ)		männlich	weiblich	Nichtdeutsche Tatverdächtige	
				Fälle	in %	Einwohner	100.000	500.000									Anzahl	in %	
1	2	3	4	5	6	7	8	9	10	11	12	13	14	15	16	17	18	19	20
892000	Gewaltkriminalität	3.603	4,2	568	15,8			660	2.916	27	125	23	2.283	63,4	2.996	2.593	403	997	33,3
892500	Mord und Totschlag	32	0,0	23	71,9			11	21			3	31	96,9	46	41	5	8	17,4
893000	Wirtschaftskriminalität und zwar:	533	0,6	56	10,5			103	395	35			444	83,3	495	392	103	122	24,6
893100	Wikri bei Betrug	285	0,3	50	17,5			29	232	24			214	75,1	220	166	54	44	20,0
893200	Wikri - Insolvenzstraftaten gemäß StGB und Nebenstrafrecht	86	0,1		0,0			20	63	3			85	98,8	113	87	26	20	17,7
893300	Wikri - im Anlage- und Finanzierungsbereich pp.	35	0,0	3	8,6			5	29	1			34	97,1	27	22	5	8	29,6
893400	Wikri - Wettbewerbsdelikte	42	0,0	1	2,4			1	37	4			33	78,6	45	37	8	19	42,2
893500	Wikri - i.Z.m. Arbeitsverhältnissen	21	0,0		0,0			9	12				21	100,0	25	23	2	4	16,0
893600	Wikri - Betrug und Untreue i.Z.m. Beteiligungen und Kapitalanlagen	4	0,0		0,0			2	2				4	100,0	5	4	1		0,0
895000	Menschenhandel	30	0,0	3	10,0			5	22	3			23	76,7	33	29	4	25	75,8
896000	ST gegen Bestimmungen zum Schutze der Jugend	3	0,0		0,0					3			3	100,0	6	5	1		0,0
897000	Computerkriminalität	1.652	1,9	287	17,4			206	876	570			489	29,6	300	224	76	84	28,0
898000	Umweltkriminalität	297	0,3	12	4,0			50	241	6		4	184	62,0	207	172	35	59	28,5
898100	Umweltstraftaten gemäß 29. Abschnitt des StGB	92	0,1	2	2,2			27	65				48	52,2	60	52	8	26	43,3
898200	Sonstige Straftaten nach dem StGB mit Umweltrelevanz	35	0,0	3	8,6			5	30				28	80,0	34	31	3	15	44,1
898300	Umweltstraftaten gemäß strafrechtlichen Nebengesetzen	170	0,2	7	4,1			18	146	6		4	108	63,5	113	89	24	18	15,9
899000	Straßenkriminalität	21.609	24,9	1.593	7,4			3.514	17.894	201	24	28	3.086	14,3	3.188	2.835	353	965	30,3
899500	Sachbeschädigung durch Graffiti insgesamt	1.208	1,4	4	0,3			332	876				347	28,7	123	113	10	8	6,5

Polizeiliche Kriminalstatistik Land
Aufgl. der Tatverdächtigen nach Alter und Geschlecht

Berichtszeitraum: 01.01.2012 bis 31.12.2012

Erstelldatum: 21.01.2013

Schl.- zahl der Tat	Straftat	S E X U S	Tatver- dächtige insgesamt	Kinder					Jugendliche			Heran- wachsene 18 < 21	Tatver- dächtige unter 21 Sp. 10+13+14	Erwachsene ab 21 Jahre									
				6 8 10 12		Kinder unter 14		14 16 bis unter		Jugendl. 14 < 18	21 23 bis unter			Erwachsene 21 < 25	25 30 40		50 und älter	60 und älter	Erwachsene ab 21 Sp. 18 bis 23				
				6	8	10	12	Sp. 5 bis 9	16	18					Sp. 11 + 12	15				16	17	18	19
-----	Straftaten insgesamt	M	21.057	5	31	67	160	330	593	666	1.093	1.759	2.234	4.586	1.548	1.422	2.970	3.007	4.465	3.288	1.653	1.088	16.471
-----	Straftaten insgesamt	W	6.707	1	5	9	59	169	243	392	433	825	661	1.729	430	411	841	835	1.238	976	616	472	4.978
-----	Straftaten insgesamt	G	27.764	6	36	76	219	499	836	1.058	1.526	2.584	2.895	6.315	1.978	1.833	3.811	3.842	5.703	4.264	2.269	1.560	21.449
000000	ST gg. das Leben	M	43							1	1	2	10	12	6	1	7	8	6	6	2	2	31
000000	ST gg. das Leben	W	6										1	1				1	4				5
000000	ST gg. das Leben	G	49							1	1	2	11	13	6	1	7	8	7	10	2	2	36
010000	Mord darunter:	M	23							1	1	2	8	10	3	1	4	3	3	1	1	1	13
010000	Mord darunter:	W	1																				1
010000	Mord darunter:	G	24							1	1	2	8	10	3	1	4	3	3	2	1	1	14
010079	Sonstiger Mord	M	17								1	1	8	9	1	1	2	2	1	1	1	1	8
010079	Sonstiger Mord	W	1																				1
010079	Sonstiger Mord	G	18								1	1	8	9	1	1	2	2	1	2	1	1	9
011000	Mord i.Z.m. Raubdelikten	M	5							1		1		1	2		2		2				4
011000	Mord i.Z.m. Raubdelikten	W																					
011000	Mord i.Z.m. Raubdelikten	G	5							1		1		1	2		2		2				4
012000	Mord i.Z.m. Sexualdelikten	M	1																1				1
012000	Mord i.Z.m. Sexualdelikten	W																					
012000	Mord i.Z.m. Sexualdelikten	G	1																1				1
020000	Totschlag und Tötung auf Verlangen	M	18										2	2	3		3	5	2	4	1	1	16
020000	Totschlag und Tötung auf Verlangen	W	4																1	3			4
020000	Totschlag und Tötung auf Verlangen	G	22										2	2	3		3	5	3	7	1	1	20
020010	Totschlag	M	18										2	2	3		3	5	2	4	1	1	16
020010	Totschlag	W	4																1	3			4
020010	Totschlag	G	22										2	2	3		3	5	3	7	1	1	20
020020	Minder schwerer Totschlag	M																					
020020	Minder schwerer Totschlag	W																					
020020	Minder schwerer Totschlag	G																					
020030	Tötung auf Verlangen	M																					
020030	Tötung auf Verlangen	W																					
020030	Tötung auf Verlangen	G																					
030000	Fahrlässige Tötung - nicht i.V.m. Verkehrsunfall -	M	1																				1
030000	Fahrlässige Tötung - nicht i.V.m. Verkehrsunfall -	W																					
030000	Fahrlässige Tötung - nicht i.V.m. Verkehrsunfall -	G	1																				1
040000	Abbruch der Schwangerschaft	M	1																	1			1
040000	Abbruch der Schwangerschaft	W	1										1	1									
040000	Abbruch der Schwangerschaft	G	2										1	1						1			1
040010	Schwangerschaftsabbruch	M	1																	1			1
040010	Schwangerschaftsabbruch	W	1										1	1									
040010	Schwangerschaftsabbruch	G	2										1	1						1			1
040020	Schwangerschaftsabbr. ohne ärztl. Feststellung, unrichtige ärztl. Feststellung	M																					
040020	Schwangerschaftsabbr. ohne ärztl. Feststellung, unrichtige ärztl. Feststellung	W																					
040020	Schwangerschaftsabbr. ohne ärztl. Feststellung, unrichtige ärztl. Feststellung	G																					
040030	Ärztliche Pflichtverletzung	M																					

Polizeiliche Kriminalstatistik Land
Aufgl. der Tatverdächtigen nach Alter und Geschlecht

Berichtszeitraum: 01.01.2012 bis 31.12.2012

Erstelldatum: 21.01.2013

Schl.- zahl der Tat	Straftat	S E X U S	Tatver- dächtige insgesamt	Kinder					Jugendliche			Heran- wachsene 18 < 21	Tatver- dächtige unter 21 Sp. 10+13+14	Erwachsene ab 21 Jahre									
				6 8 10 12 bis unter				Kinder unter 14 Sp. 5 bis 9	14 16 bis unter		Jugendl. 14 < 18 Sp. 11 + 12			21 23 bis unter 23 25	Erwachsene 21 < 25 Sp. 16 + 17	25 30 40 50 bis unter				60 und älter	Erwachsene ab 21 Sp. 18 bis 23		
				6	8	10	12		16	18						19	20	21	22			23	24
1	2	3	4	5	6	7	8	9	10	11	12	13	14	15	16	17	18	19	20	21	22	23	24
113020	Sex. Missbr. von Gefangenen/Verwahrten usw. ab 14 Jahren	G																					
113030	Sex. Missbr. unter Ausnutzung einer Amtsst. z. Nachteil von Pers. ab 14 Jahren	M																					
113030	Sex. Missbr. unter Ausnutzung einer Amtsst. z. Nachteil von Pers. ab 14 Jahren	W																					
113030	Sex. Missbr. unter Ausnutzung einer Amtsst. z. Nachteil von Pers. ab 14 Jahren	G																					
113040	Sex. Missbr. u. Ausnutz. e. Berat-/Behandl-/Betreu-verh. z.N.v. Pers. ab 14	M																					
113040	Sex. Missbr. u. Ausnutz. e. Berat-/Behandl-/Betreu-verh. z.N.v. Pers. ab 14	W																					
113040	Sex. Missbr. u. Ausnutz. e. Berat-/Behandl-/Betreu-verh. z.N.v. Pers. ab 14	G																					
130000	Sexueller Missbrauch	M	156	1	3	5		9	9	5	14	12		35	6	4	10	19	28	35	17	12	121
130000	Sexueller Missbrauch	W	7										1	1	1		1	1		4			6
130000	Sexueller Missbrauch	G	163	1	3	5		9	9	5	14	13		36	7	4	11	20	28	39	17	12	127
131000	Sex. Missbr. von Kindern	M	85	1	3	5		9	7	4	11	4		24	2	4	6	6	12	17	11	9	61
131000	Sex. Missbr. von Kindern	W	7										1	1	1		1	1		4			6
131000	Sex. Missbr. von Kindern	G	92	1	3	5		9	7	4	11	5		25	3	4	7	7	12	21	11	9	67
131010	Handlungen gemäß § 176 Abs. 5 StGB	M	1																			1	1
131010	Handlungen gemäß § 176 Abs. 5 StGB	W	1																		1		1
131010	Handlungen gemäß § 176 Abs. 5 StGB	G	2																	1		1	2
131100	Sexuelle Handlungen gemäß § 176 Abs. 1 und 2 StGB	M	56	1	1	4		6	7	3	10	2		18	1	4	5	4	8	10	6	5	38
131100	Sexuelle Handlungen gemäß § 176 Abs. 1 und 2 StGB	W	5									1		1	1		1	1		2			4
131100	Sexuelle Handlungen gemäß § 176 Abs. 1 und 2 StGB	G	61	1	1	4		6	7	3	10	3		19	2	4	6	5	8	12	6	5	42
131200	Exhibitionistische/sex. Handlungen vor Kindern	M	4																1		3		4
131200	Exhibitionistische/sex. Handlungen vor Kindern	W	1																	1			1
131200	Exhibitionistische/sex. Handlungen vor Kindern	G	5																1	1	3		5
131300	sex. Handlungen gemäß § 176 Abs. 4 Nr. 2 StGB	M	1																		1		1
131300	sex. Handlungen gemäß § 176 Abs. 4 Nr. 2 StGB	W																					
131300	sex. Handlungen gemäß § 176 Abs. 4 Nr. 2 StGB	G	1																		1		1
131400	Einwirken auf Kinder	M	6		2			2						2					1	3			4
131400	Einwirken auf Kinder	W																					
131400	Einwirken auf Kinder	G	6		2			2						2					1	3			4
131500	Vollzug des Beischlafs mit einem Kind oder Vornahme einer ähnl. sex. Handlung	M	11									1		1	1	1	2	2	1	3	1	1	10
131500	Vollzug des Beischlafs mit einem Kind oder Vornahme einer ähnl. sex. Handlung	W																					
131500	Vollzug des Beischlafs mit einem Kind oder Vornahme einer ähnl. sex. Handlung	G	11									1		1	1	1	2	2	1	3	1	1	10
131600	Schw. sex. Missbr. von Kindern zur Herst. u. Verbr. pornogr. Schriften	M	2							1	1			1								1	1
131600	Schw. sex. Missbr. von Kindern zur Herst. u. Verbr. pornogr. Schriften	W																					
131600	Schw. sex. Missbr. von Kindern zur Herst. u. Verbr. pornogr. Schriften	G	2							1	1			1								1	1
131700	Sonstiger schwerer sex. Missbr. von Kindern	M	7			1		1		1	1			3					2	1		1	4
131700	Sonstiger schwerer sex. Missbr. von Kindern	W																					
131700	Sonstiger schwerer sex. Missbr. von Kindern	G	7			1		1		1	1			3					2	1		1	4
131800	Sex. Missbr. von Kindern mit Todesfolge	M																					
131800	Sex. Missbr. von Kindern mit Todesfolge	W																					
131800	Sex. Missbr. von Kindern mit Todesfolge	G																					
132000	Exhibitionistische Handlungen und Erregung öffentlichen Ärgernisses	M	37							1	1	3		4	1		1	7	7	12	5	1	33
132000	Exhibitionistische Handlungen und Erregung öffentlichen Ärgernisses	W																					
132000	Exhibitionistische Handlungen und Erregung öffentlichen Ärgernisses	G	37							1	1	3		4	1		1	7	7	12	5	1	33

Polizeiliche Kriminalstatistik Land
Aufgl. der Tatverdächtigen nach Alter und Geschlecht

Berichtszeitraum: 01.01.2012 bis 31.12.2012

Erstelldatum: 21.01.2013

Schl.- zahl der Tat	Straftat	S E X U S	Tatver- dächtige insgesamt	Kinder					Jugendliche			Heran- wachsende 18 < 21	Tatver- dächtige unter 21 Sp. 10+13+14	Erwachsene ab 21 Jahre															
				6 8 10 12		Kinder unter 14		14 16 bis unter		Jugendl. 14 < 18	21 23 bis unter			Erwachsene 21 < 25		25 30 40		50 60 bis unter		60 und älter		Erwachsene ab 21							
				6	8	10	12	Sp. 5 bis 9	11	12	13			14	15	16	17	18	19	20	21	22	23	24					
210050	Sonstige räuberische Erpressung	G	84				2	1		3	6	9		15		13		31	5	5		10	9	21	6	5	2		53
211000	Raub, räub. Erpressung auf Geldinstitute, Postfilialen und -agenturen	M																											
211000	Raub, räub. Erpressung auf Geldinstitute, Postfilialen und -agenturen	W																											
211000	Raub, räub. Erpressung auf Geldinstitute, Postfilialen und -agenturen	G																											
211100	Raubüberfälle auf Geldinstitute (Banken/Sparkassen)	M																											
211100	Raubüberfälle auf Geldinstitute (Banken/Sparkassen)	W																											
211100	Raubüberfälle auf Geldinstitute (Banken/Sparkassen)	G																											
211110	Raub auf Geldinstitute (Banken/Sparkassen)	M																											
211110	Raub auf Geldinstitute (Banken/Sparkassen)	W																											
211110	Raub auf Geldinstitute (Banken/Sparkassen)	G																											
211120	Schwerer Raub auf Geldinstitute (Banken/Sparkassen)	M																											
211120	Schwerer Raub auf Geldinstitute (Banken/Sparkassen)	W																											
211120	Schwerer Raub auf Geldinstitute (Banken/Sparkassen)	G																											
211130	Raub mit Todesfolge auf Geldinstitute (Banken/Sparkassen)	M																											
211130	Raub mit Todesfolge auf Geldinstitute (Banken/Sparkassen)	W																											
211130	Raub mit Todesfolge auf Geldinstitute (Banken/Sparkassen)	G																											
211150	Räuberische Erpressung gg. Geldinstitute (Banken/Sparkassen)	M																											
211150	Räuberische Erpressung gg. Geldinstitute (Banken/Sparkassen)	W																											
211150	Räuberische Erpressung gg. Geldinstitute (Banken/Sparkassen)	G																											
211200	Raub auf Postfilialen und -agenturen	M																											
211200	Raub auf Postfilialen und -agenturen	W																											
211200	Raub auf Postfilialen und -agenturen	G																											
211210	Raub auf Postfilialen und -agenturen	M																											
211210	Raub auf Postfilialen und -agenturen	W																											
211210	Raub auf Postfilialen und -agenturen	G																											
211220	Schwerer Raub auf Postfilialen und -agenturen	M																											
211220	Schwerer Raub auf Postfilialen und -agenturen	W																											
211220	Schwerer Raub auf Postfilialen und -agenturen	G																											
211230	Raub mit Todesfolge auf Postfilialen und -agenturen	M																											
211230	Raub mit Todesfolge auf Postfilialen und -agenturen	W																											
211230	Raub mit Todesfolge auf Postfilialen und -agenturen	G																											
211250	Räuberische Erpressung gegen Postfilialen und -agenturen	M																											
211250	Räuberische Erpressung gegen Postfilialen und -agenturen	W																											
211250	Räuberische Erpressung gegen Postfilialen und -agenturen	G																											
212000	Raubüberfälle auf sonstige Zahlstellen und Geschäfte	M	97								4	14		18		31		49	8	7		15	16	10	5	1	1		48
212000	Raubüberfälle auf sonstige Zahlstellen und Geschäfte	W	2																		2		2						2
212000	Raubüberfälle auf sonstige Zahlstellen und Geschäfte	G	99								4	14		18		31		49	10	7		17	16	10	5	1	1		50
212010	Raub auf sonstige Zahlstellen oder Geschäfte	M	6									3		3		3		6											
212010	Raub auf sonstige Zahlstellen oder Geschäfte	W																											
212010	Raub auf sonstige Zahlstellen oder Geschäfte	G	6									3		3		3		6											
212020	Schwerer Raub auf sonstige Zahlstellen oder Geschäfte	M	37								2	2		4		9		13	3	4		7	7	7	3				24
212020	Schwerer Raub auf sonstige Zahlstellen oder Geschäfte	W	2																		2		2						2
212020	Schwerer Raub auf sonstige Zahlstellen oder Geschäfte	G	39								2	2		4		9		13	5	4		9	7	7	3				26

Polizeiliche Kriminalstatistik Land
Aufgl. der Tatverdächtigen nach Alter und Geschlecht

Berichtszeitraum: 01.01.2012 bis 31.12.2012

Erstelldatum: 21.01.2013

Schl.- zahl der Tat	Straftat	S E X U S	Tatver- dächtige insgesamt	Kinder					Jugendliche			Heran- wachsene 18 < 21	Tatver- dächtige unter 21 Sp. 10+13+14	Erwachsene ab 21 Jahre									
				6 8 10 12 bis unter				Kinder unter 14 Sp. 5 bis 9	14 16 bis unter		Jugendl. 14 < 18 Sp. 11 + 12			21 23 bis unter		Erwachsene 21 < 25 Sp. 16 + 17	25 30 40 50 bis unter				60 und älter	Erwachsene ab 21 Sp. 18 bis 23	
				6	8	10	12		16	18				23	25		30	40	50	60			24
1	2	3	4	5	6	7	8	9	10	11	12	13	14	15	16	17	18	19	20	21	22	23	24
216020	Handtaschenraub gemäß § 250 StGB	G																					
216030	Handtaschenraub mit Todesfolge	M																					
216030	Handtaschenraub mit Todesfolge	W																					
216030	Handtaschenraub mit Todesfolge	G																					
216050	Räub. Erpressung bei Handtaschenraub	M																					
216050	Räub. Erpressung bei Handtaschenraub	W																					
216050	Räub. Erpressung bei Handtaschenraub	G																					
217000	Sonstige Raubüberfälle auf Straßen, Wegen oder Plätzen	M	257					10	10	35	57	92	48	150	34	19	53	24	20	9		1	107
217000	Sonstige Raubüberfälle auf Straßen, Wegen oder Plätzen	W	20							3	4	7	2	9	4	1	5	4	1	1			11
217000	Sonstige Raubüberfälle auf Straßen, Wegen oder Plätzen	G	277					10	10	38	61	99	50	159	38	20	58	28	21	10		1	118
217010	Sonst. Raub auf Straßen/Wegen/Plätzen	M	139					3	3	21	24	45	22	70	17	14	31	19	13	5		1	69
217010	Sonst. Raub auf Straßen/Wegen/Plätzen	W	12							2	3	5	2	7	1	1	2	3					5
217010	Sonst. Raub auf Straßen/Wegen/Plätzen	G	151					3	3	23	27	50	24	77	18	15	33	22	13	5		1	74
217020	Sonst. schw. Raub auf Straßen/Wegen/Plätzen	M	53							5	21	26	15	41	5	1	6	2	4				12
217020	Sonst. schw. Raub auf Straßen/Wegen/Plätzen	W	5							1	1	2		2	2		2			1			3
217020	Sonst. schw. Raub auf Straßen/Wegen/Plätzen	G	58							6	22	28	15	43	7	1	8	2	4	1			15
217030	Sonst. Raub mit Todesfolge auf Straßen/Wegen/Plätzen	M																					
217030	Sonst. Raub mit Todesfolge auf Straßen/Wegen/Plätzen	W																					
217030	Sonst. Raub mit Todesfolge auf Straßen/Wegen/Plätzen	G																					
217050	Sonst. räub. Erpressung auf Straßen/Wegen/Plätzen	M	77					7	7	11	16	27	14	48	13	4	17	4	4	4			29
217050	Sonst. räub. Erpressung auf Straßen/Wegen/Plätzen	W	5							1		1		1	1		1	2	1				4
217050	Sonst. räub. Erpressung auf Straßen/Wegen/Plätzen	G	82					7	7	12	16	28	14	49	14	4	18	6	5	4			33
218000	Raub zur Erlangung von Betäubungsmitteln	M																					
218000	Raub zur Erlangung von Betäubungsmitteln	W																					
218000	Raub zur Erlangung von Betäubungsmitteln	G																					
218010	Raub zur Erlangung von Btm gemäß § 249 StGB	M																					
218010	Raub zur Erlangung von Btm gemäß § 249 StGB	W																					
218010	Raub zur Erlangung von Btm gemäß § 249 StGB	G																					
218020	Schw. Raub zur Erlangung von Btm	M																					
218020	Schw. Raub zur Erlangung von Btm	W																					
218020	Schw. Raub zur Erlangung von Btm	G																					
218030	Raub mit Todesfolge zur Erlangung von Btm	M																					
218030	Raub mit Todesfolge zur Erlangung von Btm	W																					
218030	Raub mit Todesfolge zur Erlangung von Btm	G																					
218050	Räub. Erpressung zur Erlangung von Btm	M																					
218050	Räub. Erpressung zur Erlangung von Btm	W																					
218050	Räub. Erpressung zur Erlangung von Btm	G																					
219000	Raubüberfälle in Wohnungen	M	101					1	1		6	6	26	33	15	11	26	12	15	11	3	1	68
219000	Raubüberfälle in Wohnungen	W	18										2	2	3	1	4	3	2	3	4		16
219000	Raubüberfälle in Wohnungen	G	119					1	1		6	6	28	35	18	12	30	15	17	14	7	1	84
219010	Raub in Wohnungen	M	37					1	1				6	7	7	2	9	5	9	4	2	1	30
219010	Raub in Wohnungen	W	6													1	1	1	1		3		6
219010	Raub in Wohnungen	G	43					1	1				6	7	7	3	10	6	10	4	5	1	36

Polizeiliche Kriminalstatistik Land
Aufgl. der Tatverdächtigen nach Alter und Geschlecht

Berichtszeitraum: 01.01.2012 bis 31.12.2012

Erstelldatum: 21.01.2013

Schl.- zahl der Tat	Straftat	S E X U S	Tatver- dächtige insgesamt	Kinder					Jugendliche			Heran- wachsene 18 < 21	Tatver- dächtige unter 21 Sp. 10+13+14	Erwachsene ab 21 Jahre												
				6	8	10	12	Kinder unter 14	14	16	Jugendl. 14 < 18			21	23	Erwachsene 21 < 25	25	30	40	50	60	Erwachsene ab 21				
				6	8	10	12	14	Sp. 5 bis 9	16	18			Sp. 11 + 12	16	17	18	19	20	21	22	23	24			
222130	Beteiligung an einer Schlägerei ohne Todesfolge	W																								
222130	Beteiligung an einer Schlägerei ohne Todesfolge	G																								
223000	Misshandlung von Schutzbefohlenen darunter:	M	25										1		1	1	2		3	1	9	6	4	1		24
223000	Misshandlung von Schutzbefohlenen darunter:	W	23										1		1	1	1		1	3	7	9	1	1		22
223000	Misshandlung von Schutzbefohlenen darunter:	G	48										2		2	1	3		4	4	16	15	5	2		46
223001	Misshandlung Schutzbefohler ab 14 Jahren	M	7																			1	3	2	1	7
223001	Misshandlung Schutzbefohler ab 14 Jahren	W	5																			1	2	1	1	5
223001	Misshandlung Schutzbefohler ab 14 Jahren	G	12																			2	5	3	2	12
223100	Misshandlung von Kindern	M	18										1		1	1	2		3	1	8	3	2			17
223100	Misshandlung von Kindern	W	18										1		1	1	1		1	3	6	7				17
223100	Misshandlung von Kindern	G	36										2		2	1	3		4	4	14	10	2			34
224000	(Vorsätzliche leichte) Körperverletzung	M	3.372	2	7	16	60		85	76	129		205	391	681	276	232		508	495	798	526	242	122		2.691
224000	(Vorsätzliche leichte) Körperverletzung	W	747			6	19		25	31	37		68	73	166	69	37		106	107	159	117	61	31		581
224000	(Vorsätzliche leichte) Körperverletzung	G	4.119	2	7	22	79		110	107	166		273	464	847	345	269		614	602	957	643	303	153		3.272
225000	Fahrlässige Körperverletzung	M	93			3	1		4	2	1		3	3	10	2	5		7	10	18	24	13	11		83
225000	Fahrlässige Körperverletzung	W	81							2	3		5	6	11	2	3		5	5	15	19	10	16		70
225000	Fahrlässige Körperverletzung	G	174			3	1		4	4	4		8	9	21	4	8		12	15	33	43	23	27		153
230000	ST gg, die persönliche Freiheit davon:	M	1.720	1	2	6	8		17	44	54		98	131	246	108	125		233	225	420	332	173	91		1.474
230000	ST gg, die persönliche Freiheit davon:	W	277				4		4	6	12		18	14	36	18	16		34	28	78	55	33	13		241
230000	ST gg, die persönliche Freiheit davon:	G	1.997	1	2	6	12		21	50	66		116	145	282	126	141		267	253	498	387	206	104		1.715
231000	Menschenraub, Entziehung Minderjähriger, Kinderhandel davon:	M	11														1		1		4	4		2		11
231000	Menschenraub, Entziehung Minderjähriger, Kinderhandel davon:	W	14																		9	4	1			14
231000	Menschenraub, Entziehung Minderjähriger, Kinderhandel davon:	G	25														1		1		13	8	1	2		25
231100	Menschenraub	M																								
231100	Menschenraub	W																								
231100	Menschenraub	G																								
231200	Entziehung Minderjähriger	M	11														1		1		4	4		2		11
231200	Entziehung Minderjähriger	W	14																		9	4	1			14
231200	Entziehung Minderjähriger	G	25														1		1		13	8	1	2		25
231300	Kinderhandel	M																								
231300	Kinderhandel	W																								
231300	Kinderhandel	G																								
232000	Freiheitsber., Nötigung, Bedrohung, Zwangsheirat, Nachstellung (Stalking) davon:	M	1.685	1	2	6	8		17	44	54		98	127	242	106	121		227	219	409	328	172	88		1.443
232000	Freiheitsber., Nötigung, Bedrohung, Zwangsheirat, Nachstellung (Stalking) davon:	W	260				4		4	6	12		18	14	36	17	16		33	27	69	50	32	13		224
232000	Freiheitsber., Nötigung, Bedrohung, Zwangsheirat, Nachstellung (Stalking) davon:	G	1.945	1	2	6	12		21	50	66		116	141	278	123	137		260	246	478	378	204	101		1.667
232100	Freiheitsberaubung	M	81							2	3		5	8	13	7	2		9	15	30	7	6	1		68
232100	Freiheitsberaubung	W	17								1		1	3	4	1			1	1	5	4	2			13
232100	Freiheitsberaubung	G	98							2	4		6	11	17	8	2		10	16	35	11	8	1		81
232200	Nötigung	M	455		1	1			2	13	10		23	39	64	26	32		58	57	88	90	55	43		391
232200	Nötigung	W	84				2		2	5	4		9	5	16	5	4		9	8	20	16	10	5		68
232200	Nötigung	G	539		1	1	2		4	18	14		32	44	80	31	36		67	65	108	106	65	48		459
232201	Nötigung im Straßenverkehr	M	144										1	1	8	9	8		17	11	28	38	21	20		135
232201	Nötigung im Straßenverkehr	W	14											1	1	1			1	2	4	4	2			13

Polizeiliche Kriminalstatistik Land
Aufgl. der Tatverdächtigen nach Alter und Geschlecht

Berichtszeitraum: 01.01.2012 bis 31.12.2012

Erstelldatum: 21.01.2013

Schl.- zahl der Tat	Straftat	S E X U S	Tatver- dächtige insgesamt	Kinder					Jugendliche			Heran- wachsende 18 < 21	Tatver- dächtige unter 21 Sp. 10+13+14	Erwachsene ab 21 Jahre										
				6 8 10 12		Kinder unter 14 Sp. 5 bis 9	14 16 bis unter 16 18		Jugendl. 14 < 18 Sp. 11 + 12	21 23 bis unter 23 25	Erwachsene 21 < 25 Sp. 16 + 17			25 30 40		50 60 und älter	60 und älter	Erwachsene ab 21 Sp. 18 bis 23						
				6	8		10	12						14	25				30	40	50	60	24	
1	2	3	4	5	6	7	8	9	10	11	12	13	14	15	16	17	18	19	20	21	22	23	24	
335400	EDS - in/aus Wohnungen - von Schusswaffen	G																						
335500	EDS - in/aus Wohnungen - von unbaren Zahlungsmitteln	M	19							2	2	4	3	7	2	1	3	1	5	2		1	12	
335500	EDS - in/aus Wohnungen - von unbaren Zahlungsmitteln	W	8									1	1	1			1	3	2		1		7	
335500	EDS - in/aus Wohnungen - von unbaren Zahlungsmitteln	G	27							2	2	4	4	8	2	1	3	2	8	4		2	19	
335800	EDS - in/aus Wohnungen - von Antiquitäten	M																						
335800	EDS - in/aus Wohnungen - von Antiquitäten	W																						
335800	EDS - in/aus Wohnungen - von Antiquitäten	G																						
340*00	EDS insg. in/aus Boden-/Kellerräumen, Waschküchen	M	29			1	3		4	1	2	3	3	10	1	4	5	3	4	4	2	1	19	
340*00	EDS insg. in/aus Boden-/Kellerräumen, Waschküchen	W	6							1		1		1	1	1	2			2		1	5	
340*00	EDS insg. in/aus Boden-/Kellerräumen, Waschküchen	G	35			1	3		4	2	2	4	3	11	2	5	7	3	4	6	2	2	24	
340000	EDS - in/aus Boden-/Kellerräumen - Sonstiger	M	20			1	2		3				2	5		3	3	3	4	2	2	1	15	
340000	EDS - in/aus Boden-/Kellerräumen - Sonstiger	W	6							1		1		1	1	1	2			2		1	5	
340000	EDS - in/aus Boden-/Kellerräumen - Sonstiger	G	26			1	2		3	1		1	2	6	1	4	5	3	4	4	2	2	20	
340300	EDS - in/aus Boden-/Kellerräumen - von Fahrrad	M	10				1		1	1	2	3	1	5	1	1	2		1	2			5	
340300	EDS - in/aus Boden-/Kellerräumen - von Fahrrad	W																						
340300	EDS - in/aus Boden-/Kellerräumen - von Fahrrad	G	10				1		1	1	2	3	1	5	1	1	2		1	2			5	
345*00	EDS insg. in/aus Baubuden und Baustellen	M	47									1	1	4	5	2	1	3	12	13	10	2	2	42
345*00	EDS insg. in/aus Baubuden und Baustellen	W	1																			1		1
345*00	EDS insg. in/aus Baubuden und Baustellen	G	48								1	1	4	5	2	1	3	12	13	11	2	2	43	
345000	EDS - in/aus Baubuden/Baustellen - Sonstiger	M	47							1		1	4	5	2	1	3	12	13	10	2	2	42	
345000	EDS - in/aus Baubuden/Baustellen - Sonstiger	W	1																		1		1	
345000	EDS - in/aus Baubuden/Baustellen - Sonstiger	G	48							1		1	4	5	2	1	3	12	13	11	2	2	43	
345100	EDS - in/aus Baubuden/Baustellen - von Kraftwagen	M																						
345100	EDS - in/aus Baubuden/Baustellen - von Kraftwagen	W																						
345100	EDS - in/aus Baubuden/Baustellen - von Kraftwagen	G																						
345500	EDS - in/aus Baubuden/Baustellen - von unbaren ZM	M																						
345500	EDS - in/aus Baubuden/Baustellen - von unbaren ZM	W																						
345500	EDS - in/aus Baubuden/Baustellen - von unbaren ZM	G																						
350*00	EDS insg. an/aus Kfz	M	112				3		3	5	10	15	21	39	8	10	18	18	23	11	3		73	
350*00	EDS insg. an/aus Kfz	W	9								2	2	2	2	1	1	2	3	1		1		7	
350*00	EDS insg. an/aus Kfz	G	121				3		3	5	12	17	21	41	9	11	20	21	24	11	4		80	
350000	EDS an/aus Kfz von sonstigem Gut	M	108				3		3	5	10	15	20	38	7	10	17	18	22	11	2		70	
350000	EDS an/aus Kfz von sonstigem Gut	W	7								2	2	2	2	1	1	2	2	1				5	
350000	EDS an/aus Kfz von sonstigem Gut	G	115				3		3	5	12	17	20	40	8	11	19	20	23	11	2		75	
350500	EDS - aus Kfz von unbaren ZM	M	4										1	1	1		1		1		1		3	
350500	EDS - aus Kfz von unbaren ZM	W	2														1			1			2	
350500	EDS - aus Kfz von unbaren ZM	G	6										1	1	1		1	1	1		2		5	
371000	EDS von Betäubungsmitteln aus Apotheken	M																						
371000	EDS von Betäubungsmitteln aus Apotheken	W																						
371000	EDS von Betäubungsmitteln aus Apotheken	G																						
372000	EDS von Betäubungsmitteln aus Arztpraxen	M	1																1				1	
372000	EDS von Betäubungsmitteln aus Arztpraxen	W																						
372000	EDS von Betäubungsmitteln aus Arztpraxen	G	1																1				1	

Polizeiliche Kriminalstatistik Land
Aufgl. der Tatverdächtigen nach Alter und Geschlecht

Berichtszeitraum: 01.01.2012 bis 31.12.2012

Erstelldatum: 21.01.2013

Schl.- zahl der Tat	Straftat	S E X U S	Tatver- dächtige insgesamt	Kinder					Jugendliche			Heran- wachsende 18 < 21	Tatver- dächtige unter 21 Sp. 10+13+14	Erwachsene ab 21 Jahre														
				6 8 10 12 bis unter				Kinder unter 14	14 16 bis unter	Jugendl. 14 < 18	21 23 bis unter			Erwachsene 21 < 25	25 30 40 bis unter	50 60 und älter	Erwachsene ab 21											
				5	6	8	10	12	14	Sp. 5 bis 9	16			18	Sp. 11 + 12	14	15	16	17	18	19	20	21	22	23	24		
400500	Schwerer Diebstahl von unbaren Zahlungsmitteln	G	2										1	1	1									1				
400510	BSD - von unbaren ZM	M	2										1	1	1									1				
400510	BSD - von unbaren ZM	W																										
400510	BSD - von unbaren ZM	G	2										1	1	1									1				
400520	SDS - von unbaren ZM	M																										
400520	SDS - von unbaren ZM	W																										
400520	SDS - von unbaren ZM	G																										
400700	Schwerer Diebstahl von/aus Automaten	M	14								2		2		4	3	2		5	2	2	1		10				
400700	Schwerer Diebstahl von/aus Automaten	W	2																			2		2				
400700	Schwerer Diebstahl von/aus Automaten	G	16								2		2		4	3	2		5	2	4	1		12				
400710	BSD - von/aus Automaten	M	14								2		2		4	3	2		5	2	2	1		10				
400710	BSD - von/aus Automaten	W	2																			2		2				
400710	BSD - von/aus Automaten	G	16								2		2		4	3	2		5	2	4	1		12				
400720	SDS - von/aus Automaten	M																										
400720	SDS - von/aus Automaten	W																										
400720	SDS - von/aus Automaten	G																										
400800	Schwerer Diebstahl von Antiquitäten, Kunst- und sakralen Gegenständen	M																										
400800	Schwerer Diebstahl von Antiquitäten, Kunst- und sakralen Gegenständen	W																										
400800	Schwerer Diebstahl von Antiquitäten, Kunst- und sakralen Gegenständen	G																										
400810	BSD - von Antiquität	M																										
400810	BSD - von Antiquität	W																										
400810	BSD - von Antiquität	G																										
400820	SDS - von Antiquität	M																										
400820	SDS - von Antiquität	W																										
400820	SDS - von Antiquität	G																										
405*00	BSD insg. in/aus Banken, Sparkassen, Postfilialen und -agenturen und dgl.	M	5										1		1		1		1		1	2		4				
405*00	BSD insg. in/aus Banken, Sparkassen, Postfilialen und -agenturen und dgl.	W																										
405*00	BSD insg. in/aus Banken, Sparkassen, Postfilialen und -agenturen und dgl.	G	5										1		1		1		1		1	2		4				
405000	Schwerer Diebstahl - in/aus Banken, Sparkassen, Postfilialen und -agenturen	M	5										1		1		1		1		1	2		4				
405000	Schwerer Diebstahl - in/aus Banken, Sparkassen, Postfilialen und -agenturen	W																										
405000	Schwerer Diebstahl - in/aus Banken, Sparkassen, Postfilialen und -agenturen	G	5										1		1		1		1		1	2		4				
405010	BSD - in/aus Banken, Sparkassen, Postfilialen und -agenturen	M	5										1		1		1		1		1	2		4				
405010	BSD - in/aus Banken, Sparkassen, Postfilialen und -agenturen	W																										
405010	BSD - in/aus Banken, Sparkassen, Postfilialen und -agenturen	G	5										1		1		1		1		1	2		4				
405020	SDS - in/aus Banken, Sparkassen, Postfilialen und -agenturen	M																										
405020	SDS - in/aus Banken, Sparkassen, Postfilialen und -agenturen	W																										
405020	SDS - in/aus Banken, Sparkassen, Postfilialen und -agenturen	G																										
410*00	BSD insg. in/aus Dienst-, Büro-, Fabrikations-, Werkstatt- und Lagerräumen	M	248	1				8		9	15	25		40		42		91	23	20		43	34	47	21	6	6	157
410*00	BSD insg. in/aus Dienst-, Büro-, Fabrikations-, Werkstatt- und Lagerräumen	W	19					2		2	1	1		2		1		5	1	1		2	4	3	3	2		14
410*00	BSD insg. in/aus Dienst-, Büro-, Fabrikations-, Werkstatt- und Lagerräumen	G	267	1				8		11	16	26		42		43		96	24	21		45	38	50	24	8	6	171
410000	Schwerer Diebstahl - in/aus Dienst-/Bürräumen - Sonstiger	M	240	1				8		9	14	24		38		42		89	22	19		41	34	45	19	6	6	151
410000	Schwerer Diebstahl - in/aus Dienst-/Bürräumen - Sonstiger	W	19					2		2	1	1		2		1		5	1	1		2	4	3	3	2		14
410000	Schwerer Diebstahl - in/aus Dienst-/Bürräumen - Sonstiger	G	259	1				8		11	15	25		40		43		94	23	20		43	38	48	22	8	6	165

Polizeiliche Kriminalstatistik Land
Aufgl. der Tatverdächtigen nach Alter und Geschlecht

Berichtszeitraum: 01.01.2012 bis 31.12.2012

Erstelldatum: 21.01.2013

Schl.- zahl der Tat	Straftat	S E X U S	Tatver- dächtige insgesamt	Kinder					Jugendliche			Heran- wachsende 18 < 21	Tatver- dächtige unter 21 Sp. 10+13+14	Erwachsene ab 21 Jahre									
				6 8 10 12		Kinder unter 14 Sp. 5 bis 9	14 16 bis unter 16 18		Jugendl. 14 < 18 Sp. 11 + 12	21 23 bis unter 23 25	Erwachsene 21 < 25 Sp. 16 + 17			25 30 40		50 und 60 älter	60 und 60 älter	Erwachsene ab 21 Sp. 18 bis 23					
				6	8		10	12						14	16				18	13	14	15	16
410010	BSD - in/aus Dienst-/Büroräumen - Sonstiger	M	211	1			8	9	11	22	33	34	76	16	18	34	31	40	18	6	6	135	
410010	BSD - in/aus Dienst-/Büroräumen - Sonstiger	W	19			2		2	1	1	2	1	5	1	1	2	4	3	3	2		14	
410010	BSD - in/aus Dienst-/Büroräumen - Sonstiger	G	230	1		2	8	11	12	23	35	35	81	17	19	36	35	43	21	8	6	149	
410020	SDS - in/aus Dienst-/Büroräumen - Sonstiger	M	33								3	2	5	10	15	6	2	8	4	5	1	18	
410020	SDS - in/aus Dienst-/Büroräumen - Sonstiger	W																					
410020	SDS - in/aus Dienst-/Büroräumen - Sonstiger	G	33								3	2	5	10	15	6	2	8	4	5	1	18	
410100	Schwerer Diebstahl - in/aus Dienst-/Büroräumen - von Kraftwagen	M																					
410100	Schwerer Diebstahl - in/aus Dienst-/Büroräumen - von Kraftwagen	W																					
410100	Schwerer Diebstahl - in/aus Dienst-/Büroräumen - von Kraftwagen	G																					
410110	BSD - in/aus Dienst-/Büroräumen - v. Kraftw.	M																					
410110	BSD - in/aus Dienst-/Büroräumen - v. Kraftw.	W																					
410110	BSD - in/aus Dienst-/Büroräumen - v. Kraftw.	G																					
410120	SDS - in/aus Dienst-/Büroräumen - v. Kraftw.	M																					
410120	SDS - in/aus Dienst-/Büroräumen - v. Kraftw.	W																					
410120	SDS - in/aus Dienst-/Büroräumen - v. Kraftw.	G																					
410200	Schwerer Diebstahl - in/aus Dienst-/Büroräumen - von Moped/Krad	M																					
410200	Schwerer Diebstahl - in/aus Dienst-/Büroräumen - von Moped/Krad	W																					
410200	Schwerer Diebstahl - in/aus Dienst-/Büroräumen - von Moped/Krad	G																					
410210	BSD - in/aus Dienst-/Büroräumen - v. Moped/Krad	M																					
410210	BSD - in/aus Dienst-/Büroräumen - v. Moped/Krad	W																					
410210	BSD - in/aus Dienst-/Büroräumen - v. Moped/Krad	G																					
410220	SDS - in/aus Dienst-/Büroräumen - v. Moped/Krad	M																					
410220	SDS - in/aus Dienst-/Büroräumen - v. Moped/Krad	W																					
410220	SDS - in/aus Dienst-/Büroräumen - v. Moped/Krad	G																					
410300	Schwerer Diebstahl - in/aus Dienst-/Büroräumen - von Fahrrad	M	5								1	1	1	1	1	1	2	1				4	
410300	Schwerer Diebstahl - in/aus Dienst-/Büroräumen - von Fahrrad	W																					
410300	Schwerer Diebstahl - in/aus Dienst-/Büroräumen - von Fahrrad	G	5								1	1	1	1	1	1	2	1				4	
410310	BSD - in/aus Dienst-/Büroräumen - v. Fahrrad	M	5								1	1	1	1	1	1	2	1				4	
410310	BSD - in/aus Dienst-/Büroräumen - v. Fahrrad	W																					
410310	BSD - in/aus Dienst-/Büroräumen - v. Fahrrad	G	5								1	1	1	1	1	1	2	1				4	
410320	SDS - in/aus Dienst-/Büroräumen - v. Fahrrad	M																					
410320	SDS - in/aus Dienst-/Büroräumen - v. Fahrrad	W																					
410320	SDS - in/aus Dienst-/Büroräumen - v. Fahrrad	G																					
410400	Schwerer Diebstahl - in/aus Dienst-/Büroräumen - von Schusswaffen	M	1																1			1	
410400	Schwerer Diebstahl - in/aus Dienst-/Büroräumen - von Schusswaffen	W																					
410400	Schwerer Diebstahl - in/aus Dienst-/Büroräumen - von Schusswaffen	G	1																1			1	
410410	BSD - in/aus Dienst-/Büroräumen - v. Schusswaffen	M	1																1			1	
410410	BSD - in/aus Dienst-/Büroräumen - v. Schusswaffen	W																					
410410	BSD - in/aus Dienst-/Büroräumen - v. Schusswaffen	G	1																1			1	
410420	SDS - in/aus Dienst-/Büroräumen - v. Schusswaffen	M																					
410420	SDS - in/aus Dienst-/Büroräumen - v. Schusswaffen	W																					
410420	SDS - in/aus Dienst-/Büroräumen - v. Schusswaffen	G																					
410500	Schwerer Diebstahl - in/aus Dienst-/Büroräumen - von unbaren ZM	M	1																1			1	

Polizeiliche Kriminalstatistik Land
Aufgl. der Tatverdächtigen nach Alter und Geschlecht

Berichtszeitraum: 01.01.2012 bis 31.12.2012

Erstelldatum: 21.01.2013

Schl.- zahl der Tat	Straftat	S E X U S	Tatver- dächtige insgesamt	Kinder					Jugendliche			Heran- wachsene 18 < 21	Tatver- dächtige unter 21 Sp. 10+13+14	Erwachsene ab 21 Jahre											
				6	8	10	12	14	14	16	Jugendl. 14 < 18			21	23	Erwachsene 21 < 25	25	30	40	50	60	Erwachsene ab 21			
				6	8	10	12	14	Sp. 5 bis 9	16	18			Sp. 11 + 12	16	17	Sp. 16 + 17	19	20	21	22	23	Sp. 18 bis 23		
1	2	3	4	5	6	7	8	9	10	11	12	13	14	15	16	17	18	19	20	21	22	23	24		
471020	SDS - von Btm aus Apotheken	M																							
471020	SDS - von Btm aus Apotheken	W																							
471020	SDS - von Btm aus Apotheken	G																							
472000	Schwerer Diebstahl - von Btm aus Arztpraxen	M																							
472000	Schwerer Diebstahl - von Btm aus Arztpraxen	W																							
472000	Schwerer Diebstahl - von Btm aus Arztpraxen	G																							
472010	BSD - von Btm aus Arztpraxen	M																							
472010	BSD - von Btm aus Arztpraxen	W																							
472010	BSD - von Btm aus Arztpraxen	G																							
472020	SDS - von Btm aus Arztpraxen	M																							
472020	SDS - von Btm aus Arztpraxen	W																							
472020	SDS - von Btm aus Arztpraxen	G																							
473000	Schwerer Diebstahl - von Btm aus Krankenhäusern	M																							
473000	Schwerer Diebstahl - von Btm aus Krankenhäusern	W																							
473000	Schwerer Diebstahl - von Btm aus Krankenhäusern	G																							
473010	BSD - von Btm aus Krankenhäusern	M																							
473010	BSD - von Btm aus Krankenhäusern	W																							
473010	BSD - von Btm aus Krankenhäusern	G																							
473020	SDS - von Btm aus Krankenhäusern	M																							
473020	SDS - von Btm aus Krankenhäusern	W																							
473020	SDS - von Btm aus Krankenhäusern	G																							
474000	Schwerer Diebstahl - von Btm bei Herstellern/Großhändlern	M																							
474000	Schwerer Diebstahl - von Btm bei Herstellern/Großhändlern	W																							
474000	Schwerer Diebstahl - von Btm bei Herstellern/Großhändlern	G																							
474010	BSD - von Btm bei Herstellern/Großhändlern	M																							
474010	BSD - von Btm bei Herstellern/Großhändlern	W																							
474010	BSD - von Btm bei Herstellern/Großhändlern	G																							
474020	SDS - von Btm bei Herstellern/Großhändlern	M																							
474020	SDS - von Btm bei Herstellern/Großhändlern	W																							
474020	SDS - von Btm bei Herstellern/Großhändlern	G																							
475000	Schwerer Diebstahl - von Rezeptformularen zur Erlangung Btm	M																							
475000	Schwerer Diebstahl - von Rezeptformularen zur Erlangung Btm	W																							
475000	Schwerer Diebstahl - von Rezeptformularen zur Erlangung Btm	G																							
475010	BSD - von Rezeptformularen zur Erlangung Btm	M																							
475010	BSD - von Rezeptformularen zur Erlangung Btm	W																							
475010	BSD - von Rezeptformularen zur Erlangung Btm	G																							
475020	SDS - von Rezeptformularen zur Erlangung Btm	M																							
475020	SDS - von Rezeptformularen zur Erlangung Btm	W																							
475020	SDS - von Rezeptformularen zur Erlangung Btm	G																							
490000	Schwerer Taschendiebstahl - Sonstiger	M	23								1	2	3	3	6		1	1	4	5	6		1	17	
490000	Schwerer Taschendiebstahl - Sonstiger	W	14								1	1	2	1	3	1	1	2	4	3		2		11	
490000	Schwerer Taschendiebstahl - Sonstiger	G	37								2	3	5	4	9	1	2	3	8	8	6	2	1	28	
490010	Besonders schwerer Taschendiebstahl	M	14									2	2	1	3		1	3	4	3				11	

Polizeiliche Kriminalstatistik Land
Aufgl. der Tatverdächtigen nach Alter und Geschlecht

Berichtszeitraum: 01.01.2012 bis 31.12.2012

Erstelldatum: 21.01.2013

Schl.- zahl der Tat	Straftat	SEXUS	Tatver- dächtige insgesamt	Kinder					Jugendliche			Heran- wachsene 18 < 21	Tatver- dächtige unter 21 Sp. 10+13+14	Erwachsene ab 21 Jahre												
				6 8 10 12 bis unter				Kinder unter 14 Sp. 5 bis 9	14 16 bis unter		Jugendl. 14 < 18 Sp. 11 + 12			21 23 bis unter 23 25	Erwachsene 21 < 25 Sp. 16 + 17	25 30 40 50 bis unter				60 und älter	Erwachsene ab 21 Sp. 18 bis 23					
				6	8	10	12		14	16						18	13	14	15			16	17	18	19	20
490010	Besonders schwerer Taschendiebstahl	W	8								1	1		1	1		1	3	2		1		7			
490010	Besonders schwerer Taschendiebstahl	G	22								3	3	1	4	1	1	2	6	6	3	1		18			
490020	SDS - Taschendiebstahl	M	5						1		1	2		3				1				1	2			
490020	SDS - Taschendiebstahl	W	3						1		1			1				1			1		2			
490020	SDS - Taschendiebstahl	G	8						2		2	2		4				2			1	1	4			
490500	Schwerer Taschendiebstahl - von unbaren ZM	M	4																1	3			4			
490500	Schwerer Taschendiebstahl - von unbaren ZM	W	4								1			1	1	1	2		1				3			
490500	Schwerer Taschendiebstahl - von unbaren ZM	G	8								1			1	1	1	2		2	3			7			
490510	Besonders schwerer Taschendiebstahl - von unbaren ZM	M	1																		1		1			
490510	Besonders schwerer Taschendiebstahl - von unbaren ZM	W	4								1			1	1	1	2		1				3			
490510	Besonders schwerer Taschendiebstahl - von unbaren ZM	G	5								1			1	1	1	2		1	1			4			
490520	SDS - Taschendiebstahl - von unbaren ZM	M	3																	1	2		3			
490520	SDS - Taschendiebstahl - von unbaren ZM	W																								
490520	SDS - Taschendiebstahl - von unbaren ZM	G	3																	1	2		3			
****00	Diebstahl insgesamt	M	4.692	2	18	31	79	142		272	287	354		641	544		1.457	299	299	598	551	887	599	300	300	3.235
****00	Diebstahl insgesamt	W	2.057		4	8	42	110		164	223	199		422	194		780	95	113	208	186	265	216	192	210	1.277
****00	Diebstahl insgesamt	G	6.749	2	22	39	121	252		436	510	553		1.063	738		2.237	394	412	806	737	1.152	815	492	510	4.512
***100	Diebstahl insg. von Kraftwagen einschl. unbefugter Gebrauch	M	91				1		1	4	12		16	15		32	6	11	17	18	10	12	2		59	
***100	Diebstahl insg. von Kraftwagen einschl. unbefugter Gebrauch	W	5													1			1		1	3			5	
***100	Diebstahl insg. von Kraftwagen einschl. unbefugter Gebrauch	G	96				1		1	4	12		16	15		32	7	11	18	18	11	12	5		64	
***200	Diebstahl insg. von Moped/Krad einschl. unbefugte Gebrauch	M	82				3		3	17	19		36	17		56	4	4	8	7	7	3	1		26	
***200	Diebstahl insg. von Moped/Krad einschl. unbefugte Gebrauch	W	2							1	1		2			2										
***200	Diebstahl insg. von Moped/Krad einschl. unbefugte Gebrauch	G	84				3		3	18	20		38	17		58	4	4	8	7	7	3	1		26	
***300	Diebstahl insg. von Fahrrad einschl. unbefugter Gebrauch	M	387		1	7	14		22	24	44		68	63		153	25	35	60	49	72	35	12	6	234	
***300	Diebstahl insg. von Fahrrad einschl. unbefugter Gebrauch	W	16		1	1			2					4		6				1	4	5			10	
***300	Diebstahl insg. von Fahrrad einschl. unbefugter Gebrauch	G	403		2	8	14		24	24	44		68	67		159	25	35	60	50	76	40	12	6	244	
***400	Diebstahl insg. von Schusswaffen	M	5											2		2		1	1		1	1			3	
***400	Diebstahl insg. von Schusswaffen	W																								
***400	Diebstahl insg. von Schusswaffen	G	5											2		2		1	1		1	1			3	
***500	Diebstahl insg. von unbaren ZM	M	94			1			1	4	7		11	18		30	14	5	19	10	22	10	1	2	64	
***500	Diebstahl insg. von unbaren ZM	W	28								1		1	5		6	1	2	3	3	5	8	2	1	22	
***500	Diebstahl insg. von unbaren ZM	G	122			1			1	4	8		12	23		36	15	7	22	13	27	18	3	3	86	
***700	Diebstahl insg. von/aus Automaten	M	21							1	2		3	3		6	4	3	7	2	3	2		1	15	
***700	Diebstahl insg. von/aus Automaten	W	4																		3	1			4	
***700	Diebstahl insg. von/aus Automaten	G	25							1	2		3	3		6	4	3	7	2	6	3		1	19	
***800	Diebstahl insg. von Antiquitäten, Kunst- und sakralen Gegenständen	M	5											1		1		1	1	1	1			1	4	
***800	Diebstahl insg. von Antiquitäten, Kunst- und sakralen Gegenständen	W																								
***800	Diebstahl insg. von Antiquitäten, Kunst- und sakralen Gegenständen	G	5											1		1		1	1	1				1	4	
*05*00	Diebstahl insg. in/aus Banken, Sparkassen, Postfilialen und -agenturen u. dgl.	M	9											1		1		2	2		2	3	1		8	
*05*00	Diebstahl insg. in/aus Banken, Sparkassen, Postfilialen und -agenturen u. dgl.	W	2																		1				2	
*05*00	Diebstahl insg. in/aus Banken, Sparkassen, Postfilialen und -agenturen u. dgl.	G	11											1		1		2	2	1	2	3	1	1	10	
*10*00	Diebstahl insg. in/aus Dienst-, Büro-, Fabrikations-, Werkstatt- u. Lagerräumen	M	378	1			10		11	33	40		73	56		140	31	28	59	44	78	34	14	9	238	
*10*00	Diebstahl insg. in/aus Dienst-, Büro-, Fabrikations-, Werkstatt- u. Lagerräumen	W	57			2			2	1	3		4	12		18	3	7	10	7	10	6	6		39	

Polizeiliche Kriminalstatistik Land
Aufgl. der Tatverdächtigen nach Alter und Geschlecht

Berichtszeitraum: 01.01.2012 bis 31.12.2012

Erstelldatum: 21.01.2013

Schl.- zahl der Tat	Straftat	S E X U S	Tatver- dächtige insgesamt	Kinder									Jugendliche			Heran- wachsende 18 < 21	Tatver- dächtige unter 21 Sp. 10+13+14	Erwachsene ab 21 Jahre										
				6 8 10 12					Kinder unter 14				14 16 bis unter		Jugendl. 14 < 18			21 23 bis unter		Erwachsene 21 < 25		25 30 40 50 60 bis unter				Erwachsene ab 21		
				6	8	10	12	14	Sp. 5 bis 9	10	11	12	13	14	16			18	Sp. 11 + 12	15	16	17	18	19	20	21	22	23
*10*00	Diebstahl insg. in/aus Dienst-, Büro-, Fabrikations-Werkstatt- u. Lagerräumen	G	435	1		2	10				13	34	43		77	68		158	34	35		69	51	88	40	20	9	277
*15*00	Diebstahl insg. in/aus Gaststätten, Kantinen, Hotels und Pensionen	M	106				2	1			3	3	18		21	25		49	10	5		15	12	15	10	5		57
*15*00	Diebstahl insg. in/aus Gaststätten, Kantinen, Hotels und Pensionen	W	21											2	2	6		8	2	2		4	1	3	2	2	1	13
*15*00	Diebstahl insg. in/aus Gaststätten, Kantinen, Hotels und Pensionen	G	127			2	1				3	3	20		23	31		57	12	7		19	13	18	12	7	1	70
*25*00	Diebstahl insg. in/aus Kiosken, Warenhäusern, Verkaufsräumen	M	2.583	2	13	28	66	99			208	165	159		324	201		733	122	108		230	292	521	343	219	245	1.850
*25*00	Diebstahl insg. in/aus Kiosken, Warenhäusern, Verkaufsräumen	W	1.572		4	6	37	103			150	206	166		372	132		654	66	67		133	126	184	140	149	186	918
*25*00	Diebstahl insg. in/aus Kiosken, Warenhäusern, Verkaufsräumen	G	4.155	2	17	34	103	202			358	371	325		696	333		1.387	188	175		363	418	705	483	368	431	2.768
*26*00	Diebstahl insg. Ladendiebstahl	M	2.348	2	13	24	61	94			194	154	134		288	155		637	105	97		202	266	487	322	206	228	1.711
*26*00	Diebstahl insg. Ladendiebstahl	W	1.480		4	5	30	100			139	196	158		354	123		616	60	59		119	120	174	132	140	179	864
*26*00	Diebstahl insg. Ladendiebstahl	G	3.828	2	17	29	91	194			333	350	292		642	278		1.253	165	156		321	386	661	454	346	407	2.575
*35*00	Diebstahl insg. in/aus Wohnungen	M	676					2	7		9	36	85		121	141		271	61	61		122	81	108	63	20	11	405
*35*00	Diebstahl insg. in/aus Wohnungen	W	159			1	2	2			5	4	14		18	18		41	11	12		23	18	31	26	11	9	118
*35*00	Diebstahl insg. in/aus Wohnungen	G	835			3	2	9			14	40	99		139	159		312	72	73		145	99	139	89	31	20	523
*40*00	Diebstahl insg. in/aus Boden-, Kellerräumen und Waschküchen	M	74					1	3		4	4	6		10	6		20	5	8		13	9	14	14	3	1	54
*40*00	Diebstahl insg. in/aus Boden-, Kellerräumen und Waschküchen	W	9										1		1			1	1	1		2		3	2		1	8
*40*00	Diebstahl insg. in/aus Boden-, Kellerräumen und Waschküchen	G	83					1	3		4	5	6		11	6		21	6	9		15	9	17	16	3	2	62
*45*00	Diebstahl insg. in/aus Baubuden und Baustellen	M	81						1		1	3	4		7	8		16	8	1		9	16	20	15	2	3	65
*45*00	Diebstahl insg. in/aus Baubuden und Baustellen	W	2										1		1			1										1
*45*00	Diebstahl insg. in/aus Baubuden und Baustellen	G	83					1			1	3	5		8	8		17	8	1		9	16	20	16	2	3	66
*50*00	Diebstahl insg. an/aus Kfz	M	246						6		6	11	16		27	46		79	18	20		38	45	62	17	5		167
*50*00	Diebstahl insg. an/aus Kfz	W	15										3		3			3	2	3		5	3	2		1	1	12
*50*00	Diebstahl insg. an/aus Kfz	G	261						6		6	11	19		30	46		82	20	23		43	48	64	17	6	1	179
*71000	Diebstahl insg. von Btm aus Apotheken	M																										
*71000	Diebstahl insg. von Btm aus Apotheken	W																										
*71000	Diebstahl insg. von Btm aus Apotheken	G																										
*72000	Diebstahl insg. von Btm aus Arztpraxen	M	1																						1			1
*72000	Diebstahl insg. von Btm aus Arztpraxen	W																										
*72000	Diebstahl insg. von Btm aus Arztpraxen	G	1																						1			1
*73000	Diebstahl insg. von Btm aus Krankenhäusern	M	3																						2		1	3
*73000	Diebstahl insg. von Btm aus Krankenhäusern	W																										
*73000	Diebstahl insg. von Btm aus Krankenhäusern	G	3																						2		1	3
*74000	Diebstahl insg. von Btm bei Herstellern und Großhändlern	M																										
*74000	Diebstahl insg. von Btm bei Herstellern und Großhändlern	W																										
*74000	Diebstahl insg. von Btm bei Herstellern und Großhändlern	G																										
*75000	Diebstahl insg. von Rezeptformularen zur Erlangung von Btm	M																										
*75000	Diebstahl insg. von Rezeptformularen zur Erlangung von Btm	W																										
*75000	Diebstahl insg. von Rezeptformularen zur Erlangung von Btm	G																										
*90*00	Diebstahl insg. Taschendiebstahl	M	93				1	1			2	4	3		7	18		27	6	4		10	17	20	13	2	4	66
*90*00	Diebstahl insg. Taschendiebstahl	W	40					1			1	2	2		4	3		8	3	3		6	9	9	4	4		32
*90*00	Diebstahl insg. Taschendiebstahl	G	133					1	2		3	6	5		11	21		35	9	7		16	26	29	17	6	4	98
500000	Vermögens- und Fälschungsdelikte	M	6.061			2	2	15			19	117	283		400	599		1.018	486	445		931	941	1.411	1.031	482	247	5.043
500000	Vermögens- und Fälschungsdelikte	W	2.276				1	2	15		18	81	138		219	280		517	194	177		371	341	443	312	188	104	1.759
500000	Vermögens- und Fälschungsdelikte	G	8.337				3	4	30		37	198	421		619	879		1.535	680	622		1.302	1.282	1.854	1.343	670	351	6.802

Polizeiliche Kriminalstatistik Land
Aufgl. der Tatverdächtigen nach Alter und Geschlecht

Berichtszeitraum: 01.01.2012 bis 31.12.2012

Erstelldatum: 21.01.2013

Schl.- zahl der Tat	Straftat	S E X U S	Tatver- dächtige insgesamt	Kinder					Jugendliche			Heran- wachsende 18 < 21	Tatver- dächtige unter 21 Sp. 10+13+14	Erwachsene ab 21 Jahre										
				6 8 10 12		Kinder unter 14 Sp. 5 bis 9	14 16 bis unter		Jugendl. 14 < 18 Sp. 11 + 12	21 23 bis unter 23 25	Erwachsene 21 < 25 Sp. 16 + 17			25 30 40		50 und älter	60 und älter	Erwachsene ab 21 Sp. 18 bis 23						
				6	8		10	12						14	16				18	13	14	15	16	17
				1	2	3	4	5	6	7	8			9	10	11	12	13	14	15	16	17	18	19
513600	Umschuldungsbetrug	W																						
513600	Umschuldungsbetrug	G																						
514000	Geldkreditbetrug	M	102										6	6	12	7	19	14	26	23	9	5	96	
514000	Geldkreditbetrug	W	32										3	3	3	3	6	11	6	3	2	1	29	
514000	Geldkreditbetrug	G	134										9	9	15	10	25	25	32	26	11	6	125	
514100	Kreditbetrug § 265b StGB	M	9										3	3	1		1	1	3	1			6	
514100	Kreditbetrug § 265b StGB	W	3												1		1	1		1			3	
514100	Kreditbetrug § 265b StGB	G	12										3	3	2		2	2	3	2			9	
514200	Subventionsbetrug	M																						
514200	Subventionsbetrug	W																						
514200	Subventionsbetrug	G																						
514300	Kreditbetrug § 263 StGB	M	88										3	3	11	6	17	14	21	20	8	5	85	
514300	Kreditbetrug § 263 StGB	W	30										3	3	3	3	6	10	6	2	2	1	27	
514300	Kreditbetrug § 263 StGB	G	118										6	6	14	9	23	24	27	22	10	6	112	
514400	Wechselbetrug	M	6													1	1		2	2	1		6	
514400	Wechselbetrug	W																						
514400	Wechselbetrug	G	6													1	1		2	2	1		6	
514500	Wertpapierbetrug	M																						
514500	Wertpapierbetrug	W																						
514500	Wertpapierbetrug	G																						
515000	Erschleichen von Leistungen	M	2.633					10	10	78	162	240	326	576	273	238	511	449	577	343	129	48	2.057	
515000	Erschleichen von Leistungen	W	869					6	6	61	79	140	159	305	93	65	158	118	145	90	38	15	564	
515000	Erschleichen von Leistungen	G	3.502					16	16	139	241	380	485	881	366	303	669	567	722	433	167	63	2.621	
515001	Beförderungsererschleichung	M	2.623					8	8	76	161	237	323	568	273	238	511	447	577	343	129	48	2.055	
515001	Beförderungsererschleichung	W	866					6	6	61	78	139	159	304	93	65	158	118	144	89	38	15	562	
515001	Beförderungsererschleichung	G	3.489					14	14	137	239	376	482	872	366	303	669	565	721	432	167	63	2.617	
515079	Sonstiges Erschleichen von Leistungen	M	13					3	3	2	2	4	4	11				2					2	
515079	Sonstiges Erschleichen von Leistungen	W	4								1	1	2	2					1	1			2	
515079	Sonstiges Erschleichen von Leistungen	G	17					3	3	3	3	6	4	13				2	1	1			4	
516000	Betrug m. rechtsw. erl. unbarer ZM	M	180								2	4	6	22	28	17	17	34	29	50	26	10	3	152
516000	Betrug m. rechtsw. erl. unbarer ZM	W	72								1	3	4	6	10	4	8	12	10	14	17	4	5	62
516000	Betrug m. rechtsw. erl. unbarer ZM	G	252								3	7	10	28	38	21	25	46	39	64	43	14	8	214
516200	Betrug m. rechtsw. erl. Debitkarten ohne PIN (Lastschriftverfahren)	M	40								2	1	3	8	11	2	2	4	5	13	7		29	
516200	Betrug m. rechtsw. erl. Debitkarten ohne PIN (Lastschriftverfahren)	W	20									1	1	1	2	3	4	7	3	4	2	2	18	
516200	Betrug m. rechtsw. erl. Debitkarten ohne PIN (Lastschriftverfahren)	G	60								2	2	4	9	13	5	6	11	8	17	9	2	47	
516300	Betrug m. rechtsw. erl. Debitkarten mit PIN	M	68										2	2	10	12	12	7	19	14	12	7	4	56
516300	Betrug m. rechtsw. erl. Debitkarten mit PIN	W	31										2	4	6				4	6	8	2	5	25
516300	Betrug m. rechtsw. erl. Debitkarten mit PIN	G	99									4	4	14	18	12	7	19	18	18	15	6	5	81
516400	Betrug m. rechtsw. erlangter Kreditkarten	M	14											2	2	1	1	2	3	7			12	
516400	Betrug m. rechtsw. erlangter Kreditkarten	W	1														1						1	
516400	Betrug m. rechtsw. erlangter Kreditkarten	G	15											2	2	1		3	3	7			13	
516500	Betrug m. rechtsw. erl. Daten von Zahlungskarten	M	46										5	5	3	5	8	6	17	7	3		41	
516500	Betrug m. rechtsw. erl. Daten von Zahlungskarten	W	20								1		1			3	3	4	5	6	1		19	

Polizeiliche Kriminalstatistik Land
Aufgl. der Tatverdächtigen nach Alter und Geschlecht

Berichtszeitraum: 01.01.2012 bis 31.12.2012

Erstelldatum: 21.01.2013

Schl.- zahl der Tat	Straftat	S E X U S	Tatver- dächtige insgesamt	Kinder					Jugendliche			Heran- wachsende 18 < 21	Tatver- dächtige unter 21 Sp. 10+13+14	Erwachsene ab 21 Jahre									
				6 8 10 12 bis unter				Kinder unter 14 Sp. 5 bis 9	14 16 bis unter		Jugendl. 14 < 18 Sp. 11 + 12			21 23 bis unter	Erwachsene 21 < 25 Sp. 16 + 17	25 30 40 50 bis unter				60 und älter	Erwachsene ab 21 Sp. 18 bis 23		
				6	8	10	12		16	18						16	17	18	19			20	21
516500	Betrug m. rechtsw. erl. Daten von Zahlungskarten	G	66							1		1	5	6	3	8	11	10	22	13	4		60
516900	Betrug m. rechtsw. erl. sonstiger unbarer ZM	M	24								1	1	1	2	1	2	3	4	4	5	3	3	22
516900	Betrug m. rechtsw. erl. sonstiger unbarer ZM	W	6										1	1		1	1	1	1	2		5	
516900	Betrug m. rechtsw. erl. sonstiger unbarer ZM	G	30								1	1	2	3	1	3	4	5	5	7	3	3	27
517000	Sonstiger Betrug	M	1.623		1	2	3		6	17	47	64	132	202	101	94	195	225	396	330	174	101	1.421
517000	Sonstiger Betrug	W	667		1	1	7		9	5	15	20	44	73	51	38	89	105	157	107	85	51	594
517000	Sonstiger Betrug	G	2.290		2	3	10		15	22	62	84	176	275	152	132	284	330	553	437	259	152	2.015
517100	Leistungsbetrug	M	87								1	1	2	3	3	4	7	12	29	16	13	7	84
517100	Leistungsbetrug	W	21								1	1	2	3	1	1	2	1	7	4	3	1	18
517100	Leistungsbetrug	G	108								2	2	4	6	4	5	9	13	36	20	16	8	102
517200	Leistungskreditbetrug	M	129								2	2	5	7	4	9	13	11	42	39	11	6	122
517200	Leistungskreditbetrug	W	80										1	1	7	5	12	16	23	13	13	2	79
517200	Leistungskreditbetrug	G	209								2	2	6	8	11	14	25	27	65	52	24	8	201
517300	Arbeitsvermittlungsbetrug	M																					
517300	Arbeitsvermittlungsbetrug	W																					
517300	Arbeitsvermittlungsbetrug	G																					
517400	Betrug z.N.v. Versich. und Versich.missbrauch	M	62										5	5	4	4	8	12	17	13	5	2	57
517400	Betrug z.N.v. Versich. und Versich.missbrauch	W	17								1	1		1	1	1	1	3	3	4	4	1	16
517400	Betrug z.N.v. Versich. und Versich.missbrauch	G	79								1	1	5	6	4	5	9	15	20	17	9	3	73
517410	Betrug zum Nachteil von Versicherungen	M	61										5	5	4	4	8	11	17	13	5	2	56
517410	Betrug zum Nachteil von Versicherungen	W	15													1	1	3	3	3	4	1	15
517410	Betrug zum Nachteil von Versicherungen	G	76										5	5	4	5	9	14	20	16	9	3	71
517420	Versicherungsmissbrauch	M	1															1					1
517420	Versicherungsmissbrauch	W	2								1	1		1							1		1
517420	Versicherungsmissbrauch	G	3								1	1		1				1		1			2
517500	Computerbetrug	M	59				1		1	3		3	4	8	4	2	6	12	18	11	2	2	51
517500	Computerbetrug	W	15							1		1		1	2		2	3	3	3	2	1	14
517500	Computerbetrug	G	74				1		1	4		4	4	9	6	2	8	15	21	14	4	3	65
517600	Provisionsbetrug	M	5													1	1	2	1	1	1		5
517600	Provisionsbetrug	W																					
517600	Provisionsbetrug	G	5													1	1	2	1	1	1		5
517700	Betrug z.N.v. Sozialversich. und SV-trägern	M	23													1	3	4	4	5	5	4	23
517700	Betrug z.N.v. Sozialversich. und SV-trägern	W	8														1	1	1	1	3	2	8
517700	Betrug z.N.v. Sozialversich. und SV-trägern	G	31													1	3	4	5	6	7	3	31
517800	(Sonstiger) Sozialleistungsbetrug (soweit nicht 5177)	M	144								1	1	7	8	6	7	13	21	43	26	25	8	136
517800	(Sonstiger) Sozialleistungsbetrug (soweit nicht 5177)	W	84								1	1	4	5	5	4	9	13	24	13	9	11	79
517800	(Sonstiger) Sozialleistungsbetrug (soweit nicht 5177)	G	228								2	2	11	13	11	11	22	34	67	39	34	19	215
517900	Betrug m. Zugangsber. zu Kommunikationsdiensten	M	41							1	2	3	14	17	3	2	5	9	6	2	1	1	24
517900	Betrug m. Zugangsber. zu Kommunikationsdiensten	W	16							1	1	1	4	5	4	1	5	3	1	2			11
517900	Betrug m. Zugangsber. zu Kommunikationsdiensten	G	57							1	3	4	18	22	7	3	10	12	7	4	1	1	35
518100	Abrechnungsbetrug	M	38															4	7	7	6	14	38
518100	Abrechnungsbetrug	W	29															3	7	10	4	5	29
518100	Abrechnungsbetrug	G	67															7	14	17	10	19	67

Polizeiliche Kriminalstatistik Land
Aufgl. der Tatverdächtigen nach Alter und Geschlecht

Berichtszeitraum: 01.01.2012 bis 31.12.2012

Erstelldatum: 21.01.2013

Schl.- zahl der Tat	Straftat	S E X U S	Tatver- dächtige insgesamt	Kinder					Jugendliche			Heran- wachsende 18 < 21	Tatver- dächtige unter 21 Sp. 10+13+14	Erwachsene ab 21 Jahre												
				6 8 10 12 bis unter				Kinder unter 14 Sp. 5 bis 9	14 16 bis unter		Jugendl. 14 < 18 Sp. 11 + 12			21 23 bis unter		Erwachsene 21 < 25 Sp. 16 + 17	25 30 40 50 bis unter				60 und älter	Erwachsene ab 21 Sp. 18 bis 23				
				6	8	10	12		16	18				23	25		30	40	50	60			24			
523000	Missbrauch von Scheck- und Kreditkarten	W	8													2	2	2	2	1	1			8		
523000	Missbrauch von Scheck- und Kreditkarten	G	13													2	2	2	4	2	3			13		
530000	Unterschlagung	M	540		1		5	6	17	34	51	50	107	38	40	78	67	119	89	46	34			433		
530000	Unterschlagung	W	169				1	1	6	2	8	12	21	18	14	32	30	27	27	22	10			148		
530000	Unterschlagung	G	709		1		6	7	23	36	59	62	128	56	54	110	97	146	116	68	44			581		
530079	Unterschlagung sonstiger Güter/Sachen gemäß §§ 246, 247 StGB - ohne von Kfz	M	501		1		5	6	14	34	48	50	104	36	38	74	64	106	83	41	29			397		
530079	Unterschlagung sonstiger Güter/Sachen gemäß §§ 246, 247 StGB - ohne von Kfz	W	166				1	1	6	2	8	12	21	18	14	32	28	27	26	22	10			145		
530079	Unterschlagung sonstiger Güter/Sachen gemäß §§ 246, 247 StGB - ohne von Kfz	G	667		1		6	7	20	36	56	62	125	54	52	106	92	133	109	63	39			542		
531000	Unterschlagung von Kfz	M	41								3		3			3	2	2		4	3	15	6	5	5	38
531000	Unterschlagung von Kfz	W	3																	2		1			3	
531000	Unterschlagung von Kfz	G	44								3		3			3	2	2		4	5	15	7	5	5	41
540000	Urkundenfälschung darunter:	M	546						4	54	58	47	105	21	32	53	80	139	97	48	24			441		
540000	Urkundenfälschung darunter:	W	151			1		1	7	40	47	31	79	9	5	14	11	20	13	9	5			72		
540000	Urkundenfälschung darunter:	G	697			1		1	11	94	105	78	184	30	37	67	91	159	110	57	29			513		
540001	Sonstige Urkundenfälschung	M	405						4	17	21	18	39	16	26	42	66	124	77	39	18			366		
540001	Sonstige Urkundenfälschung	W	75			1		1	3	8	11	9	21	5	4	9	10	11	11	8	5			54		
540001	Sonstige Urkundenfälschung	G	480			1		1	7	25	32	27	60	21	30	51	76	135	88	47	23			420		
540002	Mittelbare Falschbeurkundung	M	13													2	2	3	2	4				13		
540002	Mittelbare Falschbeurkundung	W	1															1						1		
540002	Mittelbare Falschbeurkundung	G	14													2	2	4	2	4				14		
540003	Verändern von amtl. Ausweisen	M	1															1						1		
540003	Verändern von amtl. Ausweisen	W																								
540003	Verändern von amtl. Ausweisen	G	1															1						1		
540004	Urkundenunterdrückung; Veränderung einer Grenzbezeichnung § 274 StGB	M																								
540004	Urkundenunterdrückung; Veränderung einer Grenzbezeichnung § 274 StGB	W	2															1			1			2		
540004	Urkundenunterdrückung; Veränderung einer Grenzbezeichnung § 274 StGB	G	2															1			1			2		
540005	Vorbereitung der Fälschung von amtl. Ausweisen	M																								
540005	Vorbereitung der Fälschung von amtl. Ausweisen	W																								
540005	Vorbereitung der Fälschung von amtl. Ausweisen	G																								
540006	Verschaffen von falschen amtl. Ausweisen	M	7									1	1		1	1		3	1	1				6		
540006	Verschaffen von falschen amtl. Ausweisen	W	1															1						1		
540006	Verschaffen von falschen amtl. Ausweisen	G	8									1	1		1	1		4	1	1				7		
540007	Fälschung von Gesundheitszeugnissen	M																								
540007	Fälschung von Gesundheitszeugnissen	W																								
540007	Fälschung von Gesundheitszeugnissen	G																								
540008	Ausstellen unrichtiger Gesundheitszeugnisse	M																								
540008	Ausstellen unrichtiger Gesundheitszeugnisse	W																								
540008	Ausstellen unrichtiger Gesundheitszeugnisse	G																								
540009	Gebrauch unrichtiger Gesundheitszeugnisse	M																								
540009	Gebrauch unrichtiger Gesundheitszeugnisse	W																								
540009	Gebrauch unrichtiger Gesundheitszeugnisse	G																								
540010	Missbrauch von Ausweispapieren	M	95								37	37	28	65	4	3	7	6	5	3	3	6			30	
540010	Missbrauch von Ausweispapieren	W	68								4	32	36	22	58	3	1	4	1	3	2				10	

Polizeiliche Kriminalstatistik Land
Aufgl. der Tatverdächtigen nach Alter und Geschlecht

Berichtszeitraum: 01.01.2012 bis 31.12.2012

Erstelldatum: 21.01.2013

Schl.- zahl der Tat	Straftat	S E X U S	Tatver- dächtige insgesamt	Kinder					Jugendliche			Heran- wachsende 18 < 21	Tatver- dächtige unter 21 Sp. 10+13+14	Erwachsene ab 21 Jahre										
				6 8 10 12					14 16		Jugendl. 14 < 18 Sp. 11 + 12			21 23		Erwachsene 21 < 25			25 30 40		50 60		Erwachsene ab 21 Sp. 18 bis 23	
				bis unter					unter 14					bis unter	bis unter		Sp. 16 + 17			bis unter		und		
				6	8	10	12	14	Sp. 5 bis 9	16	18				Sp. 11 + 12	13	14	15	16	17	18	19	20	21
621040	Gefangenenbefreiung	M	10						2	1	3	3	6	1	1	2	1	1				4		
621040	Gefangenenbefreiung	W	2												1	1				1		2		
621040	Gefangenenbefreiung	G	12						2	1	3	3	6	1	2	3	1	1		1		6		
621050	Gefangenenmeuterei	M	2												2	2						2		
621050	Gefangenenmeuterei	W																						
621050	Gefangenenmeuterei	G	2												2	2						2		
622000	Hausfriedensbruch	M	553	2	7	11		20	21	29	50	54	124	47	38	85	69	126	76	38	35	429		
622000	Hausfriedensbruch	W	125		1	2		3	5	6	11	5	19	6	5	11	12	25	24	21	13	106		
622000	Hausfriedensbruch	G	678	2	8	13		23	26	35	61	59	143	53	43	96	81	151	100	59	48	535		
622100	Hausfriedensbruch gemäß § 123 StGB	M	544	2	7	10		19	18	26	44	52	115	47	38	85	69	126	76	38	35	429		
622100	Hausfriedensbruch gemäß § 123 StGB	W	120		1	2		3	3	4	7	4	14	6	5	11	12	25	24	21	13	106		
622100	Hausfriedensbruch gemäß § 123 StGB	G	664	2	8	12		22	21	30	51	56	129	53	43	96	81	151	100	59	48	535		
622200	Schwerer Hausfriedensbruch	M	9			1		1	3	3	6	2	9											
622200	Schwerer Hausfriedensbruch	W	5						2	2	4	1	5											
622200	Schwerer Hausfriedensbruch	G	14			1		1	5	5	10	3	14											
623000	Landfriedensbruch	M	94						3	23	26	24	50	13	10	23	10	7	3	1		44		
623000	Landfriedensbruch	W																						
623000	Landfriedensbruch	G	94						3	23	26	24	50	13	10	23	10	7	3	1		44		
623010	Landfriedensbruch gemäß § 125 StGB	M	90						3	21	24	23	47	13	10	23	10	7	2	1		43		
623010	Landfriedensbruch gemäß § 125 StGB	W																						
623010	Landfriedensbruch gemäß § 125 StGB	G	90						3	21	24	23	47	13	10	23	10	7	2	1		43		
623020	Besonders schwerer Landfriedensbruch	M	4							2	2	1	3						1			1		
623020	Besonders schwerer Landfriedensbruch	W																						
623020	Besonders schwerer Landfriedensbruch	G	4							2	2	1	3						1			1		
624000	Vortäuschen einer Straftat darunter:	M	79		1	1		2	2	4	6	12	20	7	3	10	15	17	11	4	2	59		
624000	Vortäuschen einer Straftat darunter:	W	34		2			2	4	3	7	9	18	5	2	7	1	3	5			16		
624000	Vortäuschen einer Straftat darunter:	G	113		3	1		4	6	7	13	21	38	12	5	17	16	20	16	4	2	75		
624010	Vortäuschen einer Straftat gg. die sex. Selbstbestimmung	M	1									1	1											
624010	Vortäuschen einer Straftat gg. die sex. Selbstbestimmung	W	9						3	3	6		6	2		2			1			3		
624010	Vortäuschen einer Straftat gg. die sex. Selbstbestimmung	G	10						3	3	6	1	7	2		2			1			3		
624079	Vortäuschen einer sonstigen Straftat	M	40		1	1		2	1	2	3	6	11	3	1	4	9	7	4	3	2	29		
624079	Vortäuschen einer sonstigen Straftat	W	12		2			2				6	8	1	1	2		1	1			4		
624079	Vortäuschen einer sonstigen Straftat	G	52		3	1		4	1	2	3	12	19	4	2	6	9	8	5	3	2	33		
624100	Vortäuschen eines Raubes	M	11							1	1	3	4	2		2	2	2	1			7		
624100	Vortäuschen eines Raubes	W	9						1		1	3	4	1	1	2	1	2				5		
624100	Vortäuschen eines Raubes	G	20						1	1	2	6	8	3	1	4	3	4	1			12		
624200	Vortäuschen eines Diebstahls	M	29						1	1	2	2	4	2	2	4	4	10	6	1		25		
624200	Vortäuschen eines Diebstahls	W	4											1		1			3			4		
624200	Vortäuschen eines Diebstahls	G	33						1	1	2	2	4	3	2	5	4	10	9	1		29		
624201	Vortäuschen eines Kfz-Diebstahls	M	7											1	1	2	1	2	2			7		
624201	Vortäuschen eines Kfz-Diebstahls	W	2																2			2		
624201	Vortäuschen eines Kfz-Diebstahls	G	9											1	1	2	1	2	4			9		
624279	Vortäuschen eines sonstigen Diebstahls	M	22						1	1	2	2	4	1	1	2	3	8	4	1		18		

Polizeiliche Kriminalstatistik Land
Aufgl. der Tatverdächtigen nach Alter und Geschlecht

 Berichtszeitraum: 01.01.2012 bis 31.12.2012
 Erstelldatum: 21.01.2013

Schl.-zahl der Tat	Straftat	SEXUS	Tatverdächtige insgesamt	Kinder					Jugendliche			Heranwachsende 18 < 21	Tatverdächtige unter 21 Sp. 10+13+14	Erwachsene ab 21 Jahre													
				6 8 10 12 bis unter				Kinder unter 14 Sp. 5 bis 9	14 16 bis unter		Jugendl. 14 < 18 Sp. 11 + 12			21 23 bis unter 23 25	Erwachsene 21 < 25 Sp. 16 + 17			25 30 40 50 bis unter				60 und älter	Erwachsene ab 21 Sp. 18 bis 23				
				6	8	10	12		16	18					18	20	21	22	23	30	40			50	60	24	
624279	Vortäuschen eines sonstigen Diebstahls	W	2											1				1			1						2
624279	Vortäuschen eines sonstigen Diebstahls	G	24							1	1	2	2	4	2	1	3	3	8	5	1						20
626000	Gewaltdarstellung darunter:	M	3							2		2	1	3													
626000	Gewaltdarstellung darunter:	W																									
626000	Gewaltdarstellung darunter:	G	3							2		2	1	3													
626079	Sonstige Gewaltdarstellung	M																									
626079	Sonstige Gewaltdarstellung	W																									
626079	Sonstige Gewaltdarstellung	G																									
626100	Gewaltdarstellung - Schriften an Personen unter 18 Jahren	M	3							2		2	1	3													
626100	Gewaltdarstellung - Schriften an Personen unter 18 Jahren	W																									
626100	Gewaltdarstellung - Schriften an Personen unter 18 Jahren	G	3							2		2	1	3													
627000	Volksverhetzung	M	15							1	1	2	1	3		1	1	2	4	4	1					12	
627000	Volksverhetzung	W	1														1									1	
627000	Volksverhetzung	G	16							1	1	2	1	3	1	1	2	2	4	4	1					13	
630000	Begünstigung, Strafreitelung, Hehlerei u. Geldwäsche	M	471							10	16	26	44	70	37	23	60	74	133	83	31	20				401	
630000	Begünstigung, Strafreitelung, Hehlerei u. Geldwäsche	W	99								1	1	9	10	6	9	15	19	28	19	5	3				89	
630000	Begünstigung, Strafreitelung, Hehlerei u. Geldwäsche	G	570							10	17	27	53	80	43	32	75	93	161	102	36	23				490	
630010	Begünstigung	M																									
630010	Begünstigung	W																									
630010	Begünstigung	G																									
630020	Strafreitelung	M	15										3	3	1		1	4	3	1	3					12	
630020	Strafreitelung	W	5										1	1			2	2								4	
630020	Strafreitelung	G	20										4	4	1		1	6	3	3	3					16	
631000	Hehlerei von Kfz	M	24										1	1	1		1	4	12	4	1	1				23	
631000	Hehlerei von Kfz	W																									
631000	Hehlerei von Kfz	G	24										1	1	1		1	4	12	4	1	1				23	
631079	Hehlerei von Kfz gemäß § 259 StGB	M	11													1	1	2	5	2	1					11	
631079	Hehlerei von Kfz gemäß § 259 StGB	W																									
631079	Hehlerei von Kfz gemäß § 259 StGB	G	11													1	1	2	5	2	1					11	
631100	Gewerbsmäßige Hehlerei von Kfz	M																									
631100	Gewerbsmäßige Hehlerei von Kfz	W																									
631100	Gewerbsmäßige Hehlerei von Kfz	G																									
631200	Bandenhehlerei von Kfz	M																									
631200	Bandenhehlerei von Kfz	W																									
631200	Bandenhehlerei von Kfz	G																									
631300	Gewerbsmäßige Bandenhehlerei von Kfz	M	13										1	1				2	7	2						12	
631300	Gewerbsmäßige Bandenhehlerei von Kfz	W																									
631300	Gewerbsmäßige Bandenhehlerei von Kfz	G	13										1	1				2	7	2						12	
632000	Sonstige Hehlerei	M	314							10	16	26	35	61	30	15	45	51	76	54	16	11				253	
632000	Sonstige Hehlerei	W	44								1	1	4	5	3	6	9	7	10	10	2	1				39	
632000	Sonstige Hehlerei	G	358							10	17	27	39	66	33	21	54	58	86	64	18	12				292	
632079	Sonstige Hehlerei	M	274							10	14	24	31	55	25	13	38	43	67	48	14	9				219	
632079	Sonstige Hehlerei	W	39								1	1	4	5	2	5	7	7	9	8	2	1				34	

Polizeiliche Kriminalstatistik Land
Aufgl. der Tatverdächtigen nach Alter und Geschlecht

Berichtszeitraum: 01.01.2012 bis 31.12.2012

Erstelldatum: 21.01.2013

Schl.- zahl der Tat	Straftat	S E X U S	Tatver- dächtige insgesamt	Kinder					Jugendliche			Heran- wachsende 18 < 21	Tatver- dächtige unter 21 Sp. 10+13+14	Erwachsene ab 21 Jahre									
				6 8 10 12		Kinder unter 14 Sp. 5 bis 9	14 16 bis unter 16 18		Jugendl. 14 < 18 Sp. 11 + 12	21 23 bis unter 23 25	Erwachsene 21 < 25 Sp. 16 + 17			25 30 40		50 bis unter 50 60	60 und älter	Erwachsene ab 21 Sp. 18 bis 23					
				6	8		10	12						13	16				17	18	19	20	21
632079	Sonstige Hehlerei	G	313					10	15	25	35	60	27	18	45	50	76	56	16	10	253		
632100	Gewerbsmäßige Hehlerei	M	34						2	2	3	5	5	1	6	6	7	6	2	2	29		
632100	Gewerbsmäßige Hehlerei	W	5											1	1	1	2	1			5		
632100	Gewerbsmäßige Hehlerei	G	39						2	2	3	5	5	2	7	6	8	8	3	2	34		
632200	Bandenhehlerei	M	3												2	1					3		
632200	Bandenhehlerei	W	1										1		1						1		
632200	Bandenhehlerei	G	4										1	2	1						4		
632300	Gewerbsmäßige Bandenhehlerei	M	5								1	1		1	1	2	1				4		
632300	Gewerbsmäßige Bandenhehlerei	W																					
632300	Gewerbsmäßige Bandenhehlerei	G	5								1	1		1	2	1					4		
633000	Geldwäsche, Verschleierung unrechtmäßig erl. Vermögenswerte	M	122									6	5	8	13	16	44	24	11	8	116		
633000	Geldwäsche, Verschleierung unrechtmäßig erl. Vermögenswerte	W	50									4	4	3	6	10	18	7	3	2	46		
633000	Geldwäsche, Verschleierung unrechtmäßig erl. Vermögenswerte	G	172								10	10	8	11	19	26	62	31	14	10	162		
640000	Brandstiftung und Herbeiführen einer Brandgefahr darunter:	M	91	1	1	2	2	8	14	6	4	10	10	34	4	2	6	8	19	4	14	6	57
640000	Brandstiftung und Herbeiführen einer Brandgefahr darunter:	W	23						1	1	2	2	1	1	2	4	4	1	6	4	21		
640000	Brandstiftung und Herbeiführen einer Brandgefahr darunter:	G	114	1	1	2	2	8	14	7	5	12	10	36	5	3	8	12	23	5	20	10	78
640010	Fahrlässige Brandstiftung	M	33	1	1				2			2	4	2	1	3	4	10	2	8	2	29	
640010	Fahrlässige Brandstiftung	W	15						1	1	2	2		1	1	1	2	3		3	4	13	
640010	Fahrlässige Brandstiftung	G	48	1	1				2	1	1	2	2	6	2	2	4	6	13	2	11	6	42
640020	Fahrlässiges Herbeiführen einer Brandgefahr	M																					
640020	Fahrlässiges Herbeiführen einer Brandgefahr	W																					
640020	Fahrlässiges Herbeiführen einer Brandgefahr	G																					
641000	(Vorsätzliche) Brandstiftung und Herbeiführen einer Brandgefahr	M	58		2	2	8	12	6	4	10	8	30	2	1	3	4	9	2	6	4	28	
641000	(Vorsätzliche) Brandstiftung und Herbeiführen einer Brandgefahr	W	8											1		1	2	1	1	3	8		
641000	(Vorsätzliche) Brandstiftung und Herbeiführen einer Brandgefahr	G	66		2	2	8	12	6	4	10	8	30	3	1	4	6	10	3	9	4	36	
641010	Vorsätzliche Brandstiftung	M	31			2	5	7	6	3	9	7	23	1		1	2	3		1	1	8	
641010	Vorsätzliche Brandstiftung	W	2															1	1			2	
641010	Vorsätzliche Brandstiftung	G	33			2	5	7	6	3	9	7	23	1		1	2	4	1	1	1	10	
641020	Schwere Brandstiftung	M	24		2		3	5					5	1	1	2	2	5	2	5	3	19	
641020	Schwere Brandstiftung	W	6											1		1	2			3		6	
641020	Schwere Brandstiftung	G	30		2		3	5					5	2	1	3	4	5	2	8	3	25	
641030	Besonders schwere Brandstiftung	M	1															1				1	
641030	Besonders schwere Brandstiftung	W																					
641030	Besonders schwere Brandstiftung	G	1															1				1	
641040	Brandstiftung mit Todesfolge	M																					
641040	Brandstiftung mit Todesfolge	W																					
641040	Brandstiftung mit Todesfolge	G																					
641050	Vorsätzliches Herbeiführen einer Brandgefahr	M	4							1	1	3	4										
641050	Vorsätzliches Herbeiführen einer Brandgefahr	W																					
641050	Vorsätzliches Herbeiführen einer Brandgefahr	G	4							1	1	3	4										
650000	Wettbewerbs-, Korruptions- und Amtsdelikte	M	113										1	3	4	20	32	26	28	3		113	
650000	Wettbewerbs-, Korruptions- und Amtsdelikte	W	13										1		1	3	3	3	2	1		13	
650000	Wettbewerbs-, Korruptions- und Amtsdelikte	G	126										2	3	5	23	35	29	30	4		126	

Polizeiliche Kriminalstatistik Land
Aufgl. der Tatverdächtigen nach Alter und Geschlecht

Berichtszeitraum: 01.01.2012 bis 31.12.2012

Erstelldatum: 21.01.2013

Schl.- zahl der Tat	Straftat	S E X U S	Tatver- dächtige insgesamt	Kinder					Jugendliche			Heran- wachsende 18 < 21	Tatver- dächtige unter 21 Sp. 10+13+14	Erwachsene ab 21 Jahre											
				6 8 10 12		Kinder unter 14 Sp. 5 bis 9	14 16 bis unter		Jugendl. 14 < 18 Sp. 11 + 12	21 23 bis unter 23 25	Erwachsene 21 < 25 Sp. 16 + 17			25 30 40 50				60 und älter	Erwachsene ab 21 Sp. 18 bis 23						
				6	8		10	12						14	16	18	19			20	21	22	23	24	
1	2	3	4	5	6	7	8	9	10	11	12	13	14	15	16	17	18	19	20	21	22	23	24		
655004	Verfolgung Unschuldiger	W																							
655004	Verfolgung Unschuldiger	G																							
655005	Vollstreckung gg. Unschuldige	M																							
655005	Vollstreckung gg. Unschuldige	W																							
655005	Vollstreckung gg. Unschuldige	G																							
655006	Falschbeurkundung im Amt	M	2																				2	2	
655006	Falschbeurkundung im Amt	W																							
655006	Falschbeurkundung im Amt	G	2																					2	2
655007	Gebührenüberhebung	M																							
655007	Gebührenüberhebung	W																							
655007	Gebührenüberhebung	G																							
655008	Abgabenüberhebung; Leistungskürzung	M																							
655008	Abgabenüberhebung; Leistungskürzung	W																							
655008	Abgabenüberhebung; Leistungskürzung	G																							
655009	Vertrauensbruch im auswärtigen Dienst	M																							
655009	Vertrauensbruch im auswärtigen Dienst	W																							
655009	Vertrauensbruch im auswärtigen Dienst	G																							
655010	Verbotene Mitteilungen über Gerichtsverhandlungen	M																							
655010	Verbotene Mitteilungen über Gerichtsverhandlungen	W																							
655010	Verbotene Mitteilungen über Gerichtsverhandlungen	G																							
655011	Verletzung des Steuergeheimnisses	M																							
655011	Verletzung des Steuergeheimnisses	W																							
655011	Verletzung des Steuergeheimnisses	G																							
655012	Verleitung eines Untergebenen zu ST	M																							
655012	Verleitung eines Untergebenen zu ST	W																							
655012	Verleitung eines Untergebenen zu ST	G																							
655100	Körperverletzung im Amt	M	73												1	1	2	16	28	14	13			73	
655100	Körperverletzung im Amt	W	8												1		1	2	3	1			1	8	
655100	Körperverletzung im Amt	G	81												2	1	3	18	31	15	13	1		81	
655200	Verletzung des Dienstgeheimnisses	M	5													1	1		1	1	2			5	
655200	Verletzung des Dienstgeheimnisses	W																							
655200	Verletzung des Dienstgeheimnisses	G	5													1	1		1	1	2			5	
656000	Wettbewerbsbeschränk. Absprachen bei Ausschreibungen	M																							
656000	Wettbewerbsbeschränk. Absprachen bei Ausschreibungen	W																							
656000	Wettbewerbsbeschränk. Absprachen bei Ausschreibungen	G																							
657000	Bestechlichkeit und Bestechung im geschäftlichen Verkehr	M	12																1	1	6	4			12
657000	Bestechlichkeit und Bestechung im geschäftlichen Verkehr	W	2																			2			2
657000	Bestechlichkeit und Bestechung im geschäftlichen Verkehr	G	14																1	1	6	6			14
657100	Bestechlichkeit und Bestechung gemäß § 299 StGB	M	12																1	1	6	4			12
657100	Bestechlichkeit und Bestechung gemäß § 299 StGB	W	2																			2			2
657100	Bestechlichkeit und Bestechung gemäß § 299 StGB	G	14																1	1	6	6			14
657110	Bestechlichkeit und Bestechung gemäß § 299 Abs. 1 und 2 StGB	M	10																1	1	6	2			10
657110	Bestechlichkeit und Bestechung gemäß § 299 Abs. 1 und 2 StGB	W	1																			1			1

Polizeiliche Kriminalstatistik Land
Aufgl. der Tatverdächtigen nach Alter und Geschlecht

Berichtszeitraum: 01.01.2012 bis 31.12.2012

Erstelldatum: 21.01.2013

Schl.- zahl der Tat	Straftat	S E X U S	Tatver- dächtige insgesamt	Kinder					Jugendliche			Heran- wachsene 18 < 21	Tatver- dächtige unter 21 Sp. 10+13+14	Erwachsene ab 21 Jahre														
				6 8 10 12 bis unter				Kinder unter 14 Sp. 5 bis 9	14 16 bis unter		Jugendl. 14 < 18 Sp. 11 + 12			21 23 bis unter 23 25	Erwachsene 21 < 25 Sp. 16 + 17	25 30 40 50 bis unter				60 und älter		Erwachsene ab 21 Sp. 18 bis 23						
				6	8	10	12		16	18						19	20	21	22	23	24							
1	2	3	4	5	6	7	8	9	10	11	12	13	14	15	16	17	18	19	20	21	22	23	24					
714060	Wertpapierhandelsgesetz	G																										
714070	Zahlungsdiensteaufsichtsgesetz (ZAG)	M																										
714070	Zahlungsdiensteaufsichtsgesetz (ZAG)	W																										
714070	Zahlungsdiensteaufsichtsgesetz (ZAG)	G																										
715000	ST i.Z.m. Urheberrechtsbestimmungen	M	67							4	3		7		2		9	5	5		10	11	17	13	3	4		58
715000	ST i.Z.m. Urheberrechtsbestimmungen	W	16					2		2		2		2		1		5	2			2	1	5	1	1	1	11
715000	ST i.Z.m. Urheberrechtsbestimmungen	G	83					2		2	6	3		9		3		14	7	5		12	12	22	14	4	5	69
715010	Markengesetz	M	23							1		1		1		1		2	2	2		4	4	6	3	3	1	21
715010	Markengesetz	W	3																					1		1	1	3
715010	Markengesetz	G	26							1		1		1		1		2	2	2		4	4	7	3	4	2	24
715020	Geschmacksmustergesetz	M																										
715020	Geschmacksmustergesetz	W																										
715020	Geschmacksmustergesetz	G																										
715030	Gebrauchsmustergesetz	M																										
715030	Gebrauchsmustergesetz	W																										
715030	Gebrauchsmustergesetz	G																										
715040	Kunsturheberrechtsgesetz	M	15								3	3		6			6	1	2		3	2		2		2		9
715040	Kunsturheberrechtsgesetz	W	7					2		2	2		2		1		5						2		2			2
715040	Kunsturheberrechtsgesetz	G	22					2		2	5	3		8		1	11	1	2		3	2	2	2	2	2		11
715050	UHG -sonstige Verstöße- (ohne Schl. 715100 u. 725200)	M	13														1				1	1	5	5		1		13
715050	UHG -sonstige Verstöße- (ohne Schl. 715100 u. 725200)	W	4														1				1	1	1	1				4
715050	UHG -sonstige Verstöße- (ohne Schl. 715100 u. 725200)	G	17														2				2	2	6	6		1		17
715060	Patentgesetz	M																										
715060	Patentgesetz	W																										
715060	Patentgesetz	G																										
715070	Halbleiterschutzgesetz	M																										
715070	Halbleiterschutzgesetz	W																										
715070	Halbleiterschutzgesetz	G																										
715100	Softwarepiraterie (private Anwendung z.B. Computerspiele)	M	3																				1	1	1			3
715100	Softwarepiraterie (private Anwendung z.B. Computerspiele)	W	1														1				1							1
715100	Softwarepiraterie (private Anwendung z.B. Computerspiele)	G	4														1				1	1	1	1				4
715200	Softwarepiraterie in Form gewerbmäßigen Handelns	M	4										1			1	1				1	1	1					3
715200	Softwarepiraterie in Form gewerbmäßigen Handelns	W																										
715200	Softwarepiraterie in Form gewerbmäßigen Handelns	G	4										1			1	1				1	1	1					3
715300	Verrat von Betriebs- und Geschäftsgeheim. nach § 17 Abs. 1 und 4 UWG	M	1																						1			1
715300	Verrat von Betriebs- und Geschäftsgeheim. nach § 17 Abs. 1 und 4 UWG	W																										
715300	Verrat von Betriebs- und Geschäftsgeheim. nach § 17 Abs. 1 und 4 UWG	G	1																						1			1
715400	Verrat von Betriebs- und Geschäftsgeheim. nach § 17 Abs. 2 und 4 UWG	M	8															1			1	2	3	2				8
715400	Verrat von Betriebs- und Geschäftsgeheim. nach § 17 Abs. 2 und 4 UWG	W	1																					1				1
715400	Verrat von Betriebs- und Geschäftsgeheim. nach § 17 Abs. 2 und 4 UWG	G	9																		1	2	4	2				9
716000	ST i.Z.m. Lebensmittel (z.B. Lebensmittel- und Futtermittelgesetzbuch)	M	49								2		2		4		6	4	3		7	3	13	12	7	1		43
716000	ST i.Z.m. Lebensmittel (z.B. Lebensmittel- und Futtermittelgesetzbuch)	W	10															2	1		3	2	4	1				10
716000	ST i.Z.m. Lebensmittel (z.B. Lebensmittel- und Futtermittelgesetzbuch)	G	59								2		2		4		6	6	4		10	5	17	13	7	1		53

Polizeiliche Kriminalstatistik Land
Aufgl. der Tatverdächtigen nach Alter und Geschlecht

Berichtszeitraum: 01.01.2012 bis 31.12.2012

Erstelldatum: 21.01.2013

Schl.- zahl der Tat	Straftat	S E X U S	Tatver- dächtige insgesamt	Kinder					Jugendliche			Heran- wachsene 18 < 21	Tatver- dächtige unter 21 Sp. 10+13+14	Erwachsene ab 21 Jahre										
				6	8	10	12	14	14	16	Jugendl. 14 < 18			21	23	Erwachsene 21 < 25		25	30	40	50	60	Erwachsene ab 21 Sp. 18 bis 23	
				bis 6	bis 8	bis 10	bis 12	bis 14	Sp. 5 bis 9	bis 16	bis 18			Sp. 11 + 12	bis 21	bis 23	Sp. 16 + 17	bis 30	bis 40	bis 50	bis 60	und älter		
1	2	3	4	5	6	7	8	9	10	11	12	13	14	15	16	17	18	19	20	21	22	23	24	
716030	ST nach dem Gentechnikgesetz	M																						
716030	ST nach dem Gentechnikgesetz	W																						
716030	ST nach dem Gentechnikgesetz	G																						
716079	Sonst. ST i.Z.m. Lebensmitteln - soweit nicht u. a. Schl. zu erf. -	M																						
716079	Sonst. ST i.Z.m. Lebensmitteln - soweit nicht u. a. Schl. zu erf. -	W																						
716079	Sonst. ST i.Z.m. Lebensmitteln - soweit nicht u. a. Schl. zu erf. -	G																						
716100	ST nach dem Lebensmittel- und Bedarfsgg.ständegesetz	M																						
716100	ST nach dem Lebensmittel- und Bedarfsgg.ständegesetz	W																						
716100	ST nach dem Lebensmittel- und Bedarfsgg.ständegesetz	G																						
716200	ST nach dem Arzneimittelgesetz	M	49							2		2	4	6	4	3	7	3	13	12	7	1	43	
716200	ST nach dem Arzneimittelgesetz	W	10												2	1	3	2	4	1			10	
716200	ST nach dem Arzneimittelgesetz	G	59							2		2	4	6	6	4	10	5	17	13	7	1	53	
716210	ST nach dem AMG gemäß § 95	M	46							2		2	3	5	4	3	7	3	12	11	7	1	41	
716210	ST nach dem AMG gemäß § 95	W	10												2	1	3	2	4	1			10	
716210	ST nach dem AMG gemäß § 95	G	56							2		2	3	5	6	4	10	5	16	12	7	1	51	
716211	Inverkehrbringen von bedenklichen Arzneimitteln	M	1																		1		1	
716211	Inverkehrbringen von bedenklichen Arzneimitteln	W																						
716211	Inverkehrbringen von bedenklichen Arzneimitteln	G	1																		1		1	
716212	Inverkehrbr., Verschreib. bei Dritten v. Arzneimitteln zu Doping im Sport	M	3							1		1		1				1			1		2	
716212	Inverkehrbr., Verschreib. bei Dritten v. Arzneimitteln zu Doping im Sport	W	3												1			1	1	1			3	
716212	Inverkehrbr., Verschreib. bei Dritten v. Arzneimitteln zu Doping im Sport	G	6							1		1		1	1			1	1	1	1		5	
716213	Illegaler Handel, Abgabe, Bezug von verschreibungspflichtigen Arzneimitteln	M	23										1	1				1	8	8	5		22	
716213	Illegaler Handel, Abgabe, Bezug von verschreibungspflichtigen Arzneimitteln	W	4												1			1	1	2			4	
716213	Illegaler Handel, Abgabe, Bezug von verschreibungspflichtigen Arzneimitteln	G	27										1	1	1			1	2	10	8	5	26	
716214	Illegaler Umgang mit Tierarzneimitteln	M																						
716214	Illegaler Umgang mit Tierarzneimitteln	W																						
716214	Illegaler Umgang mit Tierarzneimitteln	G																						
716215	Fälschen von Arzneimitteln	M																						
716215	Fälschen von Arzneimitteln	W																						
716215	Fälschen von Arzneimitteln	G																						
716216	Inverkehrbringen von gefälschten Arzneimitteln	M																						
716216	Inverkehrbringen von gefälschten Arzneimitteln	W																						
716216	Inverkehrbringen von gefälschten Arzneimitteln	G																						
716217	Bes. schw. Fall des Verstoßes gg. das AMG	M	2																1	1			2	
716217	Bes. schw. Fall des Verstoßes gg. das AMG	W	1																	1			1	
716217	Bes. schw. Fall des Verstoßes gg. das AMG	G	3																2	1			3	
716218	Bes. schw. Fall des Verstoßes gg. das AMG (Dopingzwecke im Sport)	M	1												1			1					1	
716218	Bes. schw. Fall des Verstoßes gg. das AMG (Dopingzwecke im Sport)	W																						
716218	Bes. schw. Fall des Verstoßes gg. das AMG (Dopingzwecke im Sport)	G	1												1			1					1	
716219	Sonstige ST nach dem AMG gemäß § 95	M	17							1		1	2	3	4	3	7	1	3	2		1	14	
716219	Sonstige ST nach dem AMG gemäß § 95	W	2												1			1					2	
716219	Sonstige ST nach dem AMG gemäß § 95	G	19							1		1	2	3	5	3	8	2	3	2		1	16	
716220	ST nach dem Arzneimittelgesetz gemäß § 96 AMG	M	3										1	1					1	1			2	

Polizeiliche Kriminalstatistik Land
Aufgl. der Tatverdächtigen nach Alter und Geschlecht

Berichtszeitraum: 01.01.2012 bis 31.12.2012

Erstelldatum: 21.01.2013

Schl.- zahl der Tat	Straftat	S E X U S	Tatver- dächtige insgesamt	Kinder					Jugendliche			Heran- wachsende 18 < 21	Tatver- dächtige unter 21 Sp. 10+13+14	Erwachsene ab 21 Jahre																																																																																																																																																																																																																																																																																																																																																																																																																																																																																																																																																																																																																																																																																																																																																																																																																																																																																																																																																																																																																																																																																																																																																																																																																																																																																																																																																																																																																																																											
				6 bis 8		8 bis 10		10 bis 12	Kinder unter 14 Sp. 5 bis 9	14 bis 16				Jugendl. 14 < 18 Sp. 11 + 12	21 bis 23		Erwachsene 21 < 25 Sp. 16 + 17		25 bis 30		30 bis 40		40 bis 50		50 bis 60		60 und älter		Erwachsene ab 21 Sp. 18 bis 23																																																																																																																																																																																																																																																																																																																																																																																																																																																																																																																																																																																																																																																																																																																																																																																																																																																																																																																																																																																																																																																																																																																																																																																																																																																																																																																																																																																																																																												
				6	8	10	12	14	10	11	12			13	14	15	16	17	18	19	20	21	22	23	24	25	26	27	28	29	30	31	32	33	34	35	36	37	38	39	40	41	42	43	44	45	46	47	48	49	50	51	52	53	54	55	56	57	58	59	60	61	62	63	64	65	66	67	68	69	70	71	72	73	74	75	76	77	78	79	80	81	82	83	84	85	86	87	88	89	90	91	92	93	94	95	96	97	98	99	100	101	102	103	104	105	106	107	108	109	110	111	112	113	114	115	116	117	118	119	120	121	122	123	124	125	126	127	128	129	130	131	132	133	134	135	136	137	138	139	140	141	142	143	144	145	146	147	148	149	150	151	152	153	154	155	156	157	158	159	160	161	162	163	164	165	166	167	168	169	170	171	172	173	174	175	176	177	178	179	180	181	182	183	184	185	186	187	188	189	190	191	192	193	194	195	196	197	198	199	200	201	202	203	204	205	206	207	208	209	210	211	212	213	214	215	216	217	218	219	220	221	222	223	224	225	226	227	228	229	230	231	232	233	234	235	236	237	238	239	240	241	242	243	244	245	246	247	248	249	250	251	252	253	254	255	256	257	258	259	260	261	262	263	264	265	266	267	268	269	270	271	272	273	274	275	276	277	278	279	280	281	282	283	284	285	286	287	288	289	290	291	292	293	294	295	296	297	298	299	300	301	302	303	304	305	306	307	308	309	310	311	312	313	314	315	316	317	318	319	320	321	322	323	324	325	326	327	328	329	330	331	332	333	334	335	336	337	338	339	340	341	342	343	344	345	346	347	348	349	350	351	352	353	354	355	356	357	358	359	360	361	362	363	364	365	366	367	368	369	370	371	372	373	374	375	376	377	378	379	380	381	382	383	384	385	386	387	388	389	390	391	392	393	394	395	396	397	398	399	400	401	402	403	404	405	406	407	408	409	410	411	412	413	414	415	416	417	418	419	420	421	422	423	424	425	426	427	428	429	430	431	432	433	434	435	436	437	438	439	440	441	442	443	444	445	446	447	448	449	450	451	452	453	454	455	456	457	458	459	460	461	462	463	464	465	466	467	468	469	470	471	472	473	474	475	476	477	478	479	480	481	482	483	484	485	486	487	488	489	490	491	492	493	494	495	496	497	498	499	500	501	502	503	504	505	506	507	508	509	510	511	512	513	514	515	516	517	518	519	520	521	522	523	524	525	526	527	528	529	530	531	532	533	534	535	536	537	538	539	540	541	542	543	544	545	546	547	548	549	550	551	552	553	554	555	556	557	558	559	560	561	562	563	564	565	566	567	568	569	570	571	572	573	574	575	576	577	578	579	580	581	582	583	584	585	586	587	588	589	590	591	592	593	594	595	596	597	598	599	600	601	602	603	604	605	606	607	608	609	610	611	612	613	614	615	616	617	618	619	620	621	622	623	624	625	626	627	628	629	630	631	632	633	634	635	636	637	638	639	640	641	642	643	644	645	646	647	648	649	650	651	652	653	654	655	656	657	658	659	660	661	662	663	664	665	666	667	668	669	670	671	672	673	674	675	676	677	678	679	680	681	682	683	684	685	686	687	688	689	690	691	692	693	694	695	696	697	698	699	700	701	702	703	704	705	706	707	708	709	710	711	712	713	714	715	716	717	718	719	720	721	722	723	724	725	726	727	728	729	730	731	732	733	734	735	736	737	738	739	740	741	742	743	744	745	746	747	748	749	750	751	752	753	754	755	756	757	758	759	760	761	762	763	764	765	766	767	768	769	770	771	772	773	774	775	776	777	778	779	780	781	782	783	784	785	786	787	788	789	790	791	792	793	794	795	796	797	798	799	800	801	802	803	804	805	806	807	808	809	810	811	812	813	814	815	816	817	818	819	820	821	822	823	824	825	826	827	828	829	830	831	832	833	834	835	836	837	838	839	840	841	842	843	844	845	846	847	848	849	850	851	852	853	854	855	856	857	858	859	860	861	862	863	864	865	866	867	868	869	870	871	872	873	874	875	876	877	878	879	880	881	882	883	884	885	886	887	888	889	890	891	892	893	894	895	896	897	898	899	900	901	902	903	904	905	906	907	908	909	910	911	912	913	914	915	916	917	918	919	920	921	922	923	924	925	926	927	928	929	930	931	932	933	934	935	936	937	938	939	940	941	942	943	944	945	946	947	948	949	950	951	952	953	954	955	956	957	958	959	960	961	962	963	964	965	966	967	968	969	970	971	972	973	974	975	976	977	978	979	980	981	982	983	984	985	986	987	988	989	990	991	992	993	994	995	996	997	998	999	1000	1001	1002	1003	1004	1005	1006	1007	1008	1009	1010	1011	1012	1013	1014	1015	1016	1017	1018	1019	1020	1021	1022	1023	1024	1025	1026	1027	1028	1029	1030	1031	1032	1033	1034	1035	1036	1037	1038	1039	1040	1041	1042	1043	1044	1045	1046	1047	1048	1049	1050	1051	1052	1053	1054	1055	1056	1057	1058	1059	1060	1061	1062	1063	1064	1065	1066	1067	1068	1069	1070	1071	1072	1073	1074	1075	1076	1077	1078	1079	1080	1081	1082	1083	1084	1085	1086	1087	1088	1089	1090	1091	1092	1093	1094	1095	1096	1097	1098	1099	1100	1101	1102	1103	1104	1105	1106	1107	1108	1109	1110	1111	1112	1113	1114	1115	1116	1117	1118	1119	1120	1121	1122	1123	1124	1125	1126	1127	1128	1129	1130	1131	1132	1133	1134	1135	1136	1137	1138	1139	1140	1141	1142	1143	1144	1145	1146	1147	1148	1149	1150	1151	1152	1153	1154	1155	1156	1157	1158	1159	1160	1161	1162	1163	1164	1165	1166	1167	1168	1169	1170	1171	1172	1173	1174	1175	1176	1177	1178	1179	1180	1181	1182	1183	1184	1185	1186	1187	1188	1189	1190	1191	1192	1193	1194	1195	1196	1197	1198	1199	1200	1201	1202	1203	1204	1205	1206	1207	1208	1209	1210	1211	1212	1213	1214	1215	1216	1217	1218	1219	1220	1221	1222	1223	1224	1225	1226	1227	1228	1229	1230	1231	1232	1233	1234	1235	1236	1237	1238	1239	1240	1241	1242	1243	1244	1245	1246	1247	1248	1249	1250	1251	1252	1253	1254	1255	1256	1257	1258	1259	1260	1261	1262	1263	1264	1265	1266	1267	1268	1269	1270	1271	1272	1273	1274	1275	1276	1277	1278	1279	1280	1281	1282	1283	1284	1285	1286	1287	1288	1289	1290	1291	1292	1293	1294	1295	1296	1297	1298	1299	1300	1301	1302	1303	1304	1305	1306	1307	1308	1309	1310	1311	1312	1313	1314	1315	1316	1317	1318	1319	1320	1321	1322	1323	1324	1325	1326	1327	1328	1329	1330	1331	1332	1333	1334	1335	1336	1337	1338	1339	1340	1341	1342	1343	1344	1345	1346	1347	1348	1349	1350	1351	1352	1353	1354	1355	1356	1357	1358	1359	1360	1361	1362	1363	1364	1365	1366	1367	1368	1369	1370	1371	1372	1373	1374	1375	1376	1377	1378	1379	1380	1381	1382	1383	1384	1385	1386	1387	1388	1389	1390	1391	1392	1393	1394	1395	1396	1397	1398	1399	1400	1401	1402	1403	1404	1405	1406	1407	1408	1409	1410	1411	1412	1413	1414	1415	1416

Polizeiliche Kriminalstatistik Land
Aufgl. der Tatverdächtigen nach Alter und Geschlecht

Berichtszeitraum: 01.01.2012 bis 31.12.2012

Erstelldatum: 21.01.2013

Schl.- zahl der Tat	Straftat	S E X U S	Tatver- dächtige insgesamt	Kinder					Jugendliche			Heran- wachsende 18 < 21	Tatver- dächtige unter 21 Sp. 10+13+14	Erwachsene ab 21 Jahre									
				6 8 10 12 bis unter				14 unter 14 Sp. 5 bis 9	14 16 bis unter		Jugendl. 14 < 18 Sp. 11 + 12			21 23 bis unter		Erwachsene 21 < 25 Sp. 16 + 17	25 30 40 50 bis unter				60 und älter	Erwachsene ab 21 Sp. 18 bis 23	
				6	8	10	12		16	18				16	17		18	17	30	40			50
893000	Wirtschaftskriminalität und zwar:	M	392							1		1	6	7	5	12	17	29	77	124	91	47	385
893000	Wirtschaftskriminalität und zwar:	W	103										1	1	2		2	13	25	35	17	10	102
893000	Wirtschaftskriminalität und zwar:	G	495							1		1	7	8	7	12	19	42	102	159	108	57	487
893100	Wikri bei Betrug	M	166										4	4	2	6	8	9	37	47	37	24	162
893100	Wikri bei Betrug	W	54										1	1	1		1	9	14	16	6	7	53
893100	Wikri bei Betrug	G	220										5	5	3	6	9	18	51	63	43	31	215
893200	Wikri - Insolvenzstraftaten gemäß StGB und Nebenstrafrecht	M	87													1	1	4	15	27	29	11	87
893200	Wikri - Insolvenzstraftaten gemäß StGB und Nebenstrafrecht	W	26															2	6	13	4	1	26
893200	Wikri - Insolvenzstraftaten gemäß StGB und Nebenstrafrecht	G	113													1	1	6	21	40	33	12	113
893300	Wikri - im Anlage- und Finanzierungsbereich pp.	M	22										3	3	2	1	3	1	5	5	3	2	19
893300	Wikri - im Anlage- und Finanzierungsbereich pp.	W	5													1	1	3		1			5
893300	Wikri - im Anlage- und Finanzierungsbereich pp.	G	27										3	3	3	1	4	4	5	6	3	2	24
893400	Wikri - Wettbewerbsdelikte	M	37							1		1	2	3	2	2	4	7	9	8	3	3	34
893400	Wikri - Wettbewerbsdelikte	W	8												1		1	1	3	1	1	1	8
893400	Wikri - Wettbewerbsdelikte	G	45							1		1	2	3	3	2	5	8	12	9	4	4	42
893500	Wikri - i.Z.m. Arbeitsverhältnissen	M	23													1	1	1	1	9	7	4	23
893500	Wikri - i.Z.m. Arbeitsverhältnissen	W	2																		2		2
893500	Wikri - i.Z.m. Arbeitsverhältnissen	G	25													1	1	1	1	9	9	4	25
893600	Wikri - Betrug und Untreue i.Z.m. Beteiligungen und Kapitalanlagen	M	4																	2	1	1	4
893600	Wikri - Betrug und Untreue i.Z.m. Beteiligungen und Kapitalanlagen	W	1																				1
893600	Wikri - Betrug und Untreue i.Z.m. Beteiligungen und Kapitalanlagen	G	5																	1		1	5
895000	Menschenhandel	M	29										2	2	2	3	5	7	10	3	1	1	27
895000	Menschenhandel	W	4												1		1	1	1	1			4
895000	Menschenhandel	G	33										2	2	3	3	6	8	11	4	1	1	31
896000	ST gegen Bestimmungen zum Schutze der Jugend	M	5							2		2	1	3					1			1	2
896000	ST gegen Bestimmungen zum Schutze der Jugend	W	1																				1
896000	ST gegen Bestimmungen zum Schutze der Jugend	G	6							2		2	1	3					1	1		1	3
897000	Computerkriminalität	M	224					3	3	6	5	11	31	45	27	13	40	44	50	33	9	3	179
897000	Computerkriminalität	W	76					1	1	1	4	5	9	15	10	3	13	10	12	13	6	7	61
897000	Computerkriminalität	G	300					4	4	7	9	16	40	60	37	16	53	54	62	46	15	10	240
898000	Umweltkriminalität	M	172							3	5	8	11	19	8	6	14	11	46	41	28	13	153
898000	Umweltkriminalität	W	35										2	2	3	5	8	5	6	8	5	1	33
898000	Umweltkriminalität	G	207							3	5	8	13	21	11	11	22	16	52	49	33	14	186
898100	Umweltstraftaten gemäß 29. Abschnitt des StGB	M	52										3	3	1		1	3	11	12	14	8	49
898100	Umweltstraftaten gemäß 29. Abschnitt des StGB	W	8										1	1			1	1	3	2			7
898100	Umweltstraftaten gemäß 29. Abschnitt des StGB	G	60										4	4	1		1	4	12	15	16	8	56
898200	Sonstige Straftaten nach dem StGB mit Umweltrelevanz	M	31							1		1	2	3	1	3	4	1	13	6	4		28
898200	Sonstige Straftaten nach dem StGB mit Umweltrelevanz	W	3													1	1	1		1			3
898200	Sonstige Straftaten nach dem StGB mit Umweltrelevanz	G	34							1		1	2	3	1	4	5	2	13	7	4		31
898300	Umweltstraftaten gemäß strafrechtlichen Nebengesetzen	M	89							3	4	7	6	13	6	3	9	7	22	23	10	5	76
898300	Umweltstraftaten gemäß strafrechtlichen Nebengesetzen	W	24										1	1	3	4	7	3	5	4	3	1	23
898300	Umweltstraftaten gemäß strafrechtlichen Nebengesetzen	G	113							3	4	7	7	14	9	7	16	10	27	27	13	6	99
899000	Straßenkriminalität	M	2.835	5	17	29	84		135	192	320		512	542			1.189	257	210	467	381	428	1.646

Polizeiliche Kriminalstatistik Land
Aufgl. der Tatverdächtigen nach Alter und Geschlecht

Berichtszeitraum: 01.01.2012 bis 31.12.2012

Erstelldatum: 21.01.2013

Schl.- zahl der Tat	Straftat	S E X U S	Tatver- dächtige insgesamt	Kinder					Jugendliche			Heran- wachsende 18 < 21	Tatver- dächtige unter 21 Sp. 10+13+14	Erwachsene ab 21 Jahre										
				6 8 10 12 bis unter					Kinder unter 14		14 16 bis unter			Jugendl. 14 < 18	21 23 bis unter		Erwachsene 21 < 25		25 30 40 bis unter		50 60 und		Erwachsene ab 21	
				5	6	7	8	9	10	11	12			13	14	16	18	Sp. 11 + 12	15	16	17	18	19	20
1	2	3	4	5	6	7	8	9	10	11	12	13	14	15	16	17	18	19	20	21	22	23	24	
899000	Straßenkriminalität	W	353			1	2	18	21	41	41	82	35	138	21	24	45	41	58	35	24	12	215	
899000	Straßenkriminalität	G	3.188	5	18	31	102		156	233	361	594	577	1.327	278	234	512	422	486	282	102	57	1.861	
899500	Sachbeschädigung durch Graffiti insgesamt	M	113	1		2	11		14	21	15	36	32	82	7	4	11	12	5	2		1	31	
899500	Sachbeschädigung durch Graffiti insgesamt	W	10			1	2		3		2	2	3	8					1			1	2	
899500	Sachbeschädigung durch Graffiti insgesamt	G	123	1		3	13		17	21	17	38	35	90	7	4	11	12	6	2		2	33	

Polizeiliche Kriminalstatistik Land
Sonstige Angaben zum Tatverdächtigen

Berichtszeitraum: 01.01.2012 bis 31.12.2012

Erstelldatum: 21.01.2013

Schl.- zahl der Tat	Straftat	Sexus	Tatverdächtige insgesamt	alleinhandelnde Tatverdächtige		bereits als TV in Erscheinung getretene Person		Konsumenten harter Drogen		unter Alkoholeinfluss		Schusswaffe mitgeführt	
				Anzahl	in %	Anzahl	in %	Anzahl	in %	Anzahl	in %	Anzahl	in %
1	2	3	4	5	6	7	8	9	10	11	12	13	14
-----	Straftaten insgesamt	M	21.057	16.896	80,2	6.034	28,7	1.077	5,1	2.379	11,3	30	0,1
-----	Straftaten insgesamt	W	6.707	5.171	77,1	953	14,2	151	2,3	277	4,1	1	0,0
-----	Straftaten insgesamt	G	27.764	22.067	79,5	6.987	25,2	1.228	4,4	2.656	9,6	31	0,1
000000	ST gg. das Leben	M	43	23	53,5	12	27,9	1	2,3	7	16,3	1	2,3
000000	ST gg. das Leben	W	6	4	66,7	2	33,3		0,0	2	33,3		0,0
000000	ST gg. das Leben	G	49	27	55,1	14	28,6	1	2,0	9	18,4	1	2,0
010000	Mord darunter:	M	23	9	39,1	4	17,4		0,0	2	8,7	1	4,3
010000	Mord darunter:	W	1	1	100,0		0,0		0,0		0,0		0,0
010000	Mord darunter:	G	24	10	41,7	4	16,7		0,0	2	8,3	1	4,2
010079	Sonstiger Mord	M	17	6	35,3	2	11,8		0,0	1	5,9	1	5,9
010079	Sonstiger Mord	W	1	1	100,0		0,0		0,0		0,0		0,0
010079	Sonstiger Mord	G	18	7	38,9	2	11,1		0,0	1	5,6	1	5,6
011000	Mord i.Z.m. Raubdelikten	M	5	2	40,0	2	40,0		0,0	1	20,0		0,0
011000	Mord i.Z.m. Raubdelikten	W											
011000	Mord i.Z.m. Raubdelikten	G	5	2	40,0	2	40,0		0,0	1	20,0		0,0
012000	Mord i.Z.m. Sexualdelikten	M	1	1	100,0		0,0		0,0		0,0		0,0
012000	Mord i.Z.m. Sexualdelikten	W											
012000	Mord i.Z.m. Sexualdelikten	G	1	1	100,0		0,0		0,0		0,0		0,0
020000	Totschlag und Tötung auf Verlangen	M	18	13	72,2	8	44,4	1	5,6	5	27,8		0,0
020000	Totschlag und Tötung auf Verlangen	W	4	3	75,0	2	50,0		0,0	2	50,0		0,0
020000	Totschlag und Tötung auf Verlangen	G	22	16	72,7	10	45,5	1	4,5	7	31,8		0,0
020010	Totschlag	M	18	13	72,2	8	44,4	1	5,6	5	27,8		0,0
020010	Totschlag	W	4	3	75,0	2	50,0		0,0	2	50,0		0,0
020010	Totschlag	G	22	16	72,7	10	45,5	1	4,5	7	31,8		0,0
020020	Minder schwerer Totschlag	M											
020020	Minder schwerer Totschlag	W											
020020	Minder schwerer Totschlag	G											
020030	Tötung auf Verlangen	M											
020030	Tötung auf Verlangen	W											
020030	Tötung auf Verlangen	G											
030000	Fahrlässige Tötung - nicht i.V.m. Verkehrsunfall -	M	1	1	100,0		0,0		0,0		0,0		0,0
030000	Fahrlässige Tötung - nicht i.V.m. Verkehrsunfall -	W											
030000	Fahrlässige Tötung - nicht i.V.m. Verkehrsunfall -	G	1	1	100,0		0,0		0,0		0,0		0,0
040000	Abbruch der Schwangerschaft	M	1		0,0		0,0		0,0		0,0		0,0
040000	Abbruch der Schwangerschaft	W	1		0,0		0,0		0,0		0,0		0,0
040000	Abbruch der Schwangerschaft	G	2		0,0		0,0		0,0		0,0		0,0
040010	Schwangerschaftsabbruch	M	1		0,0		0,0		0,0		0,0		0,0
040010	Schwangerschaftsabbruch	W	1		0,0		0,0		0,0		0,0		0,0
040010	Schwangerschaftsabbruch	G	2		0,0		0,0		0,0		0,0		0,0

Polizeiliche Kriminalstatistik Land
Sonstige Angaben zum Tatverdächtigen

Berichtszeitraum: 01.01.2012 bis 31.12.2012

Erstelldatum: 21.01.2013

Schl.- zahl der Tat	Straftat	Sexus	Tatverdächtige insgesamt	alleinhandelnde Tatverdächtige		bereits als TV in Erscheinung getretene Person		Konsumenten harter Drogen		unter Alkoholeinfluss		Schusswaffe mitgeführt	
				Anzahl	in %	Anzahl	in %	Anzahl	in %	Anzahl	in %	Anzahl	in %
1	2	3	4	5	6	7	8	9	10	11	12	13	14
040020	Schwangerschaftsabbr. ohne ärztl. Feststellung, unrichtige ärztl. Feststellung	M											
040020	Schwangerschaftsabbr. ohne ärztl. Feststellung, unrichtige ärztl. Feststellung	W											
040020	Schwangerschaftsabbr. ohne ärztl. Feststellung, unrichtige ärztl. Feststellung	G											
040030	Ärztliche Pflichtverletzung	M											
040030	Ärztliche Pflichtverletzung	W											
040030	Ärztliche Pflichtverletzung	G											
040040	Werbung für den Abbruch der Schwangerschaft	M											
040040	Werbung für den Abbruch der Schwangerschaft	W											
040040	Werbung für den Abbruch der Schwangerschaft	G											
040050	Inverkehrbringen von Mitteln Schwangerschaftsabbruch	M											
040050	Inverkehrbringen von Mitteln Schwangerschaftsabbruch	W											
040050	Inverkehrbringen von Mitteln Schwangerschaftsabbruch	G											
100000	ST gg. die sex. Selbstbestimmung	M	380	323	85,0	118	31,1	14	3,7	20	5,3		0,0
100000	ST gg. die sex. Selbstbestimmung	W	16	8	50,0	7	43,8	1	6,3		0,0		0,0
100000	ST gg. die sex. Selbstbestimmung	G	396	331	83,6	125	31,6	15	3,8	20	5,1		0,0
110000	unter Gewaltanw. o. Ausnutzen e. Abhängigkeitsverh.	M	157	135	86,0	51	32,5	7	4,5	11	7,0		0,0
110000	unter Gewaltanw. o. Ausnutzen e. Abhängigkeitsverh.	W	2	1	50,0	1	50,0		0,0		0,0		0,0
110000	unter Gewaltanw. o. Ausnutzen e. Abhängigkeitsverh.	G	159	136	85,5	52	32,7	7	4,4	11	6,9		0,0
111000	Vergewaltigung und sex. Nötigung	M	72	56	77,8	24	33,3	2	2,8	3	4,2		0,0
111000	Vergewaltigung und sex. Nötigung	W	1		0,0		0,0		0,0		0,0		0,0
111000	Vergewaltigung und sex. Nötigung	G	73	56	76,7	24	32,9	2	2,7	3	4,1		0,0
111100	Vergewalt./sex. Nötigung überfallartig (Einzeltäter)	M	8	8	100,0	3	37,5		0,0		0,0		0,0
111100	Vergewalt./sex. Nötigung überfallartig (Einzeltäter)	W											
111100	Vergewalt./sex. Nötigung überfallartig (Einzeltäter)	G	8	8	100,0	3	37,5		0,0		0,0		0,0
111200	Vergewalt./sex. Nötigung überfallartig (durch Gruppen)	M											
111200	Vergewalt./sex. Nötigung überfallartig (durch Gruppen)	W											
111200	Vergewalt./sex. Nötigung überfallartig (durch Gruppen)	G											
111300	Vergewalt./sex. Nötigung durch Gruppen	M	9		0,0	4	44,4		0,0	1	11,1		0,0
111300	Vergewalt./sex. Nötigung durch Gruppen	W											
111300	Vergewalt./sex. Nötigung durch Gruppen	G	9		0,0	4	44,4		0,0	1	11,1		0,0
111400	Sonstige Straftaten gemäß § 177 Abs. 2 Nr. 1, Abs. 3 und 4 StGB	M	55	48	87,3	17	30,9	2	3,6	2	3,6		0,0
111400	Sonstige Straftaten gemäß § 177 Abs. 2 Nr. 1, Abs. 3 und 4 StGB	W	1		0,0		0,0		0,0		0,0		0,0
111400	Sonstige Straftaten gemäß § 177 Abs. 2 Nr. 1, Abs. 3 und 4 StGB	G	56	48	85,7	17	30,4	2	3,6	2	3,6		0,0
111500	Vergewaltigung/sex. Nötigung mit Todesfolge	M											
111500	Vergewaltigung/sex. Nötigung mit Todesfolge	W											
111500	Vergewaltigung/sex. Nötigung mit Todesfolge	G											
112000	Sonstige sex. Nötigung	M	84	78	92,9	27	32,1	5	6,0	8	9,5		0,0
112000	Sonstige sex. Nötigung	W											
112000	Sonstige sex. Nötigung	G	84	78	92,9	27	32,1	5	6,0	8	9,5		0,0

Polizeiliche Kriminalstatistik Land
Sonstige Angaben zum Tatverdächtigen

Berichtszeitraum: 01.01.2012 bis 31.12.2012

Erstelldatum: 21.01.2013

Schl.- zahl der Tat	Straftat	Sexus	Tatverdächtige insgesamt	alleinhandelnde Tatverdächtige		bereits als TV in Erscheinung getretene Person		Konsumenten harter Drogen		unter Alkoholeinfluss		Schusswaffe mitgeführt	
				Anzahl	in %	Anzahl	in %	Anzahl	in %	Anzahl	in %	Anzahl	in %
1	2	3	4	5	6	7	8	9	10	11	12	13	14
113000	Sex. Missbr. v. Schutzbef. pp., u. Ausnutzung e. Amtsst. o.e. Vertrauensverh.	M	2	2	100,0		0,0		0,0		0,0		0,0
113000	Sex. Missbr. v. Schutzbef. pp., u. Ausnutzung e. Amtsst. o.e. Vertrauensverh.	W	1	1	100,0	1	100,0		0,0		0,0		0,0
113000	Sex. Missbr. v. Schutzbef. pp., u. Ausnutzung e. Amtsst. o.e. Vertrauensverh.	G	3	3	100,0	1	33,3		0,0		0,0		0,0
113010	Sex. Missbr. von Schutzbefohlenen ab 14 Jahren	M	2	2	100,0		0,0		0,0		0,0		0,0
113010	Sex. Missbr. von Schutzbefohlenen ab 14 Jahren	W	1	1	100,0	1	100,0		0,0		0,0		0,0
113010	Sex. Missbr. von Schutzbefohlenen ab 14 Jahren	G	3	3	100,0	1	33,3		0,0		0,0		0,0
113020	Sex. Missbr. von Gefangenen/Verwahrten usw. ab 14 Jahren	M											
113020	Sex. Missbr. von Gefangenen/Verwahrten usw. ab 14 Jahren	W											
113020	Sex. Missbr. von Gefangenen/Verwahrten usw. ab 14 Jahren	G											
113030	Sex. Missbr. unter Ausnutzung einer Amtsst. z. Nachteil von Pers. ab 14 Jahren	M											
113030	Sex. Missbr. unter Ausnutzung einer Amtsst. z. Nachteil von Pers. ab 14 Jahren	W											
113030	Sex. Missbr. unter Ausnutzung einer Amtsst. z. Nachteil von Pers. ab 14 Jahren	G											
113040	Sex. Missbr. u. Ausnutz. e. Berat-/Behandl-/Betreu-verh. z.N.v. Pers. ab 14	M											
113040	Sex. Missbr. u. Ausnutz. e. Berat-/Behandl-/Betreu-verh. z.N.v. Pers. ab 14	W											
113040	Sex. Missbr. u. Ausnutz. e. Berat-/Behandl-/Betreu-verh. z.N.v. Pers. ab 14	G											
130000	Sexueller Missbrauch	M	156	131	84,0	52	33,3	6	3,8	9	5,8		0,0
130000	Sexueller Missbrauch	W	7	4	57,1	1	14,3		0,0		0,0		0,0
130000	Sexueller Missbrauch	G	163	135	82,8	53	32,5	6	3,7	9	5,5		0,0
131000	Sex. Missbr. von Kindern	M	85	74	87,1	26	30,6	2	2,4	2	2,4		0,0
131000	Sex. Missbr. von Kindern	W	7	4	57,1	1	14,3		0,0		0,0		0,0
131000	Sex. Missbr. von Kindern	G	92	78	84,8	27	29,3	2	2,2	2	2,2		0,0
131010	Handlungen gemäß § 176 Abs. 5 StGB	M	1	1	100,0		0,0		0,0		0,0		0,0
131010	Handlungen gemäß § 176 Abs. 5 StGB	W	1	1	100,0		0,0		0,0		0,0		0,0
131010	Handlungen gemäß § 176 Abs. 5 StGB	G	2	2	100,0		0,0		0,0		0,0		0,0
131100	Sexuelle Handlungen gemäß § 176 Abs. 1 und 2 StGB	M	56	48	85,7	11	19,6	1	1,8	2	3,6		0,0
131100	Sexuelle Handlungen gemäß § 176 Abs. 1 und 2 StGB	W	5	2	40,0	1	20,0		0,0		0,0		0,0
131100	Sexuelle Handlungen gemäß § 176 Abs. 1 und 2 StGB	G	61	50	82,0	12	19,7	1	1,6	2	3,3		0,0
131200	Exhibitionistische/sex. Handlungen vor Kindern	M	4	3	75,0	2	50,0	1	25,0		0,0		0,0
131200	Exhibitionistische/sex. Handlungen vor Kindern	W	1	1	100,0		0,0		0,0		0,0		0,0
131200	Exhibitionistische/sex. Handlungen vor Kindern	G	5	4	80,0	2	40,0	1	20,0		0,0		0,0
131300	sex. Handlungen gemäß § 176 Abs. 4 Nr. 2 StGB	M	1	1	100,0	1	100,0		0,0		0,0		0,0
131300	sex. Handlungen gemäß § 176 Abs. 4 Nr. 2 StGB	W											
131300	sex. Handlungen gemäß § 176 Abs. 4 Nr. 2 StGB	G	1	1	100,0	1	100,0		0,0		0,0		0,0
131400	Einwirken auf Kinder	M	6	4	66,7	2	33,3		0,0		0,0		0,0
131400	Einwirken auf Kinder	W											
131400	Einwirken auf Kinder	G	6	4	66,7	2	33,3		0,0		0,0		0,0
131500	Vollzug des Beischlafs mit einem Kind oder Vornahme einer ähnl. sex. Handlung	M	11	11	100,0	7	63,6	1	9,1		0,0		0,0
131500	Vollzug des Beischlafs mit einem Kind oder Vornahme einer ähnl. sex. Handlung	W											
131500	Vollzug des Beischlafs mit einem Kind oder Vornahme einer ähnl. sex. Handlung	G	11	11	100,0	7	63,6	1	9,1		0,0		0,0

Polizeiliche Kriminalstatistik Land
Sonstige Angaben zum Tatverdächtigen

Berichtszeitraum: 01.01.2012 bis 31.12.2012

Erstelldatum: 21.01.2013

Schl.- zahl der Tat	Straftat	Sexus	Tatverdächtige insgesamt	alleinhandelnde Tatverdächtige		bereits als TV in Erscheinung getretene Person		Konsumenten harter Drogen		unter Alkoholeinfluss		Schusswaffe mitgeführt	
				Anzahl	in %	Anzahl	in %	Anzahl	in %	Anzahl	in %	Anzahl	in %
1	2	3	4	5	6	7	8	9	10	11	12	13	14
131600	Schw. sex. Missbr. von Kindern zur Herst. u. Verbr. pornogr. Schriften	M	2	2	100,0	1	50,0		0,0		0,0		0,0
131600	Schw. sex. Missbr. von Kindern zur Herst. u. Verbr. pornogr. Schriften	W											
131600	Schw. sex. Missbr. von Kindern zur Herst. u. Verbr. pornogr. Schriften	G	2	2	100,0	1	50,0		0,0		0,0		0,0
131700	Sonstiger schwerer sex. Missbr. von Kindern	M	7	7	100,0	3	42,9		0,0		0,0		0,0
131700	Sonstiger schwerer sex. Missbr. von Kindern	W											
131700	Sonstiger schwerer sex. Missbr. von Kindern	G	7	7	100,0	3	42,9		0,0		0,0		0,0
131800	Sex. Missbr. von Kindern mit Todesfolge	M											
131800	Sex. Missbr. von Kindern mit Todesfolge	W											
131800	Sex. Missbr. von Kindern mit Todesfolge	G											
132000	Exhibitionistische Handlungen und Erregung öffentlichen Ärgernisses	M	37	35	94,6	13	35,1	2	5,4	7	18,9		0,0
132000	Exhibitionistische Handlungen und Erregung öffentlichen Ärgernisses	W											
132000	Exhibitionistische Handlungen und Erregung öffentlichen Ärgernisses	G	37	35	94,6	13	35,1	2	5,4	7	18,9		0,0
132010	Exhibitionistische Handlungen	M	29	27	93,1	10	34,5	2	6,9	6	20,7		0,0
132010	Exhibitionistische Handlungen	W											
132010	Exhibitionistische Handlungen	G	29	27	93,1	10	34,5	2	6,9	6	20,7		0,0
132020	Erregung öffentlichen Ärgernisses	M	9	9	100,0	4	44,4		0,0	1	11,1		0,0
132020	Erregung öffentlichen Ärgernisses	W											
132020	Erregung öffentlichen Ärgernisses	G	9	9	100,0	4	44,4		0,0	1	11,1		0,0
133000	Sex. Missbr. von Jugendlichen	M	11	7	63,6	4	36,4	1	9,1		0,0		0,0
133000	Sex. Missbr. von Jugendlichen	W											
133000	Sex. Missbr. von Jugendlichen	G	11	7	63,6	4	36,4	1	9,1		0,0		0,0
134000	Sex. Missbr. Widerstandsunfähiger	M	26	18	69,2	9	34,6	1	3,8		0,0		0,0
134000	Sex. Missbr. Widerstandsunfähiger	W											
134000	Sex. Missbr. Widerstandsunfähiger	G	26	18	69,2	9	34,6	1	3,8		0,0		0,0
140000	Ausnutzen sex. Neigung	M	74	63	85,1	19	25,7	2	2,7		0,0		0,0
140000	Ausnutzen sex. Neigung	W	7	3	42,9	5	71,4	1	14,3		0,0		0,0
140000	Ausnutzen sex. Neigung	G	81	66	81,5	24	29,6	3	3,7		0,0		0,0
140010	Ausübung der verbotenen Prostitution	M											
140010	Ausübung der verbotenen Prostitution	W	1	1	100,0	1	100,0	1	100,0		0,0		0,0
140010	Ausübung der verbotenen Prostitution	G	1	1	100,0	1	100,0	1	100,0		0,0		0,0
140020	Jugendgefährdende Prostitution	M											
140020	Jugendgefährdende Prostitution	W											
140020	Jugendgefährdende Prostitution	G											
141000	Förderung sex. Handl. Minderj. oder Ausbeuten von Prostituierten	M											
141000	Förderung sex. Handl. Minderj. oder Ausbeuten von Prostituierten	W	1	1	100,0	1	100,0		0,0		0,0		0,0
141000	Förderung sex. Handl. Minderj. oder Ausbeuten von Prostituierten	G	1	1	100,0	1	100,0		0,0		0,0		0,0
141100	Förderung sex.r Handlungen Minderjähriger	M											
141100	Förderung sex.r Handlungen Minderjähriger	W	1	1	100,0	1	100,0		0,0		0,0		0,0
141100	Förderung sex.r Handlungen Minderjähriger	G	1	1	100,0	1	100,0		0,0		0,0		0,0

Polizeiliche Kriminalstatistik Land
Sonstige Angaben zum Tatverdächtigen

Berichtszeitraum: 01.01.2012 bis 31.12.2012

Erstelldatum: 21.01.2013

Schl.- zahl der Tat	Straftat	Sexus	Tatverdächtige insgesamt	alleinhandelnde Tatverdächtige		bereits als TV in Erscheinung getretene Person		Konsumenten harter Drogen		unter Alkoholeinfluss		Schusswaffe mitgeführt	
				Anzahl	in %	Anzahl	in %	Anzahl	in %	Anzahl	in %	Anzahl	in %
1	2	3	4	5	6	7	8	9	10	11	12	13	14
141200	Ausbeuten von Prostituierten	M											
141200	Ausbeuten von Prostituierten	W											
141200	Ausbeuten von Prostituierten	G											
142000	Zuhälterei	M	5	4	80,0	3	60,0	1	20,0		0,0		0,0
142000	Zuhälterei	W	1		0,0	1	100,0		0,0		0,0		0,0
142000	Zuhälterei	G	6	4	66,7	4	66,7	1	16,7		0,0		0,0
143000	Verbreitung pornographischer Schriften (Erzeugnisse)	M	69	59	85,5	16	23,2	1	1,4		0,0		0,0
143000	Verbreitung pornographischer Schriften (Erzeugnisse)	W	4	1	25,0	2	50,0		0,0		0,0		0,0
143000	Verbreitung pornographischer Schriften (Erzeugnisse)	G	73	60	82,2	18	24,7	1	1,4		0,0		0,0
143010	Sonstige Verbreitung pornograph. Schriften (Erzeugnisse)	M	7	7	100,0	3	42,9		0,0		0,0		0,0
143010	Sonstige Verbreitung pornograph. Schriften (Erzeugnisse)	W											
143010	Sonstige Verbreitung pornograph. Schriften (Erzeugnisse)	G	7	7	100,0	3	42,9		0,0		0,0		0,0
143020	Verbreitung gewalt- oder tierpornographischer Schriften	M	1	1	100,0	1	100,0		0,0		0,0		0,0
143020	Verbreitung gewalt- oder tierpornographischer Schriften	W											
143020	Verbreitung gewalt- oder tierpornographischer Schriften	G	1	1	100,0	1	100,0		0,0		0,0		0,0
143030	Verbr. pornogr. Darbietungen durch Rundfunk, Medien- oder Teledienste	M	1	1	100,0		0,0		0,0		0,0		0,0
143030	Verbr. pornogr. Darbietungen durch Rundfunk, Medien- oder Teledienste	W											
143030	Verbr. pornogr. Darbietungen durch Rundfunk, Medien- oder Teledienste	G	1	1	100,0		0,0		0,0		0,0		0,0
143100	Verbr. pornogr. Schriften (Erzeugnisse) an Personen unter 18 Jahren	M	2	2	100,0	1	50,0		0,0		0,0		0,0
143100	Verbr. pornogr. Schriften (Erzeugnisse) an Personen unter 18 Jahren	W											
143100	Verbr. pornogr. Schriften (Erzeugnisse) an Personen unter 18 Jahren	G	2	2	100,0	1	50,0		0,0		0,0		0,0
143200	Verbr. kinderpornogr. Schriften (Erzeugnisse) durch gewerbs-/bandenm.Handeln	M	4		0,0		0,0		0,0		0,0		0,0
143200	Verbr. kinderpornogr. Schriften (Erzeugnisse) durch gewerbs-/bandenm.Handeln	W											
143200	Verbr. kinderpornogr. Schriften (Erzeugnisse) durch gewerbs-/bandenm.Handeln	G	4		0,0		0,0		0,0		0,0		0,0
143300	Besitz/Verschaffung von Kinderpornographie	M	37	33	89,2	8	21,6	1	2,7		0,0		0,0
143300	Besitz/Verschaffung von Kinderpornographie	W	1	1	100,0		0,0		0,0		0,0		0,0
143300	Besitz/Verschaffung von Kinderpornographie	G	38	34	89,5	8	21,1	1	2,6		0,0		0,0
143400	Verbreitung von Kinderpornographie	M	12	11	91,7	2	16,7		0,0		0,0		0,0
143400	Verbreitung von Kinderpornographie	W											
143400	Verbreitung von Kinderpornographie	G	12	11	91,7	2	16,7		0,0		0,0		0,0
143500	Verbreitung jugendpornographischer Schriften durch gewerbs-/bandenm. Handeln	M											
143500	Verbreitung jugendpornographischer Schriften durch gewerbs-/bandenm. Handeln	W											
143500	Verbreitung jugendpornographischer Schriften durch gewerbs-/bandenm. Handeln	G											
143600	Besitz/Verschaffung von Jugendpornographie	M	3	2	66,7	1	33,3		0,0		0,0		0,0
143600	Besitz/Verschaffung von Jugendpornographie	W	3		0,0	2	66,7		0,0		0,0		0,0
143600	Besitz/Verschaffung von Jugendpornographie	G	6	2	33,3	3	50,0		0,0		0,0		0,0
143700	Verbreitung von Jugendpornographie	M	2	2	100,0		0,0		0,0		0,0		0,0
143700	Verbreitung von Jugendpornographie	W											
143700	Verbreitung von Jugendpornographie	G	2	2	100,0		0,0		0,0		0,0		0,0

Polizeiliche Kriminalstatistik Land
Sonstige Angaben zum Tatverdächtigen

Berichtszeitraum: 01.01.2012 bis 31.12.2012

Erstelldatum: 21.01.2013

Schl.- zahl der Tat	Straftat	Sexus	Tatverdächtige insgesamt	alleinhandelnde Tatverdächtige		bereits als TV in Erscheinung getretene Person		Konsumenten harter Drogen		unter Alkoholeinfluss		Schusswaffe mitgeführt	
				Anzahl	in %	Anzahl	in %	Anzahl	in %	Anzahl	in %	Anzahl	in %
1	2	3	4	5	6	7	8	9	10	11	12	13	14
211200	Raub auf Postfilialen und -agenturen	M											
211200	Raub auf Postfilialen und -agenturen	W											
211200	Raub auf Postfilialen und -agenturen	G											
211210	Raub auf Postfilialen und -agenturen	M											
211210	Raub auf Postfilialen und -agenturen	W											
211210	Raub auf Postfilialen und -agenturen	G											
211220	Schwerer Raub auf Postfilialen und -agenturen	M											
211220	Schwerer Raub auf Postfilialen und -agenturen	W											
211220	Schwerer Raub auf Postfilialen und -agenturen	G											
211230	Raub mit Todesfolge auf Postfilialen und -agenturen	M											
211230	Raub mit Todesfolge auf Postfilialen und -agenturen	W											
211230	Raub mit Todesfolge auf Postfilialen und -agenturen	G											
211250	Räuberische Erpressung gegen Postfilialen und -agenturen	M											
211250	Räuberische Erpressung gegen Postfilialen und -agenturen	W											
211250	Räuberische Erpressung gegen Postfilialen und -agenturen	G											
212000	Raubüberfälle auf sonstige Zahlstellen und Geschäfte	M	97	39	40,2	36	37,1	2	2,1	2	2,1	1	1,0
212000	Raubüberfälle auf sonstige Zahlstellen und Geschäfte	W	2		0,0		0,0		0,0		0,0		0,0
212000	Raubüberfälle auf sonstige Zahlstellen und Geschäfte	G	99	39	39,4	36	36,4	2	2,0	2	2,0	1	1,0
212010	Raub auf sonstige Zahlstellen oder Geschäfte	M	6	4	66,7	2	33,3		0,0		0,0		0,0
212010	Raub auf sonstige Zahlstellen oder Geschäfte	W											
212010	Raub auf sonstige Zahlstellen oder Geschäfte	G	6	4	66,7	2	33,3		0,0		0,0		0,0
212020	Schwerer Raub auf sonstige Zahlstellen oder Geschäfte	M	37	12	32,4	15	40,5	2	5,4	1	2,7	1	2,7
212020	Schwerer Raub auf sonstige Zahlstellen oder Geschäfte	W	2		0,0		0,0		0,0		0,0		0,0
212020	Schwerer Raub auf sonstige Zahlstellen oder Geschäfte	G	39	12	30,8	15	38,5	2	5,1	1	2,6	1	2,6
212030	Raub mit Todesfolge auf sonstige Zahlstellen oder Geschäfte	M											
212030	Raub mit Todesfolge auf sonstige Zahlstellen oder Geschäfte	W											
212030	Raub mit Todesfolge auf sonstige Zahlstellen oder Geschäfte	G											
212050	Räub. Erpressung gg. sonstige Zahlstellen oder Geschäfte	M	17	6	35,3	5	29,4		0,0		0,0		0,0
212050	Räub. Erpressung gg. sonstige Zahlstellen oder Geschäfte	W											
212050	Räub. Erpressung gg. sonstige Zahlstellen oder Geschäfte	G	17	6	35,3	5	29,4		0,0		0,0		0,0
212100	Raubüberfälle auf Spielhallen	M	30	14	46,7	13	43,3		0,0		0,0		0,0
212100	Raubüberfälle auf Spielhallen	W											
212100	Raubüberfälle auf Spielhallen	G	30	14	46,7	13	43,3		0,0		0,0		0,0
212110	Raub auf Spielhallen	M	2	1	50,0	1	50,0		0,0		0,0		0,0
212110	Raub auf Spielhallen	W											
212110	Raub auf Spielhallen	G	2	1	50,0	1	50,0		0,0		0,0		0,0
212120	Schwerer Raub auf Spielhallen	M	17	6	35,3	7	41,2		0,0		0,0		0,0
212120	Schwerer Raub auf Spielhallen	W											
212120	Schwerer Raub auf Spielhallen	G	17	6	35,3	7	41,2		0,0		0,0		0,0

Polizeiliche Kriminalstatistik Land
Sonstige Angaben zum Tatverdächtigen

Berichtszeitraum: 01.01.2012 bis 31.12.2012

Erstelldatum: 21.01.2013

Schl.- zahl der Tat	Straftat	Sexus	Tatverdächtige insgesamt	alleinhandelnde Tatverdächtige		bereits als TV in Erscheinung getretene Person		Konsumenten harter Drogen		unter Alkoholeinfluss		Schusswaffe mitgeführt	
				Anzahl	in %	Anzahl	in %	Anzahl	in %	Anzahl	in %	Anzahl	in %
1	2	3	4	5	6	7	8	9	10	11	12	13	14
217000	Sonstige Raubüberfälle auf Straßen, Wegen oder Plätzen	M	257	91	35,4	99	38,5	14	5,4	17	6,6	2	0,8
217000	Sonstige Raubüberfälle auf Straßen, Wegen oder Plätzen	W	20	8	40,0	5	25,0		0,0	1	5,0		0,0
217000	Sonstige Raubüberfälle auf Straßen, Wegen oder Plätzen	G	277	99	35,7	104	37,5	14	5,1	18	6,5	2	0,7
217010	Sonst. Raub auf Straßen/Wegen/Plätzen	M	139	53	38,1	59	42,4	9	6,5	8	5,8		0,0
217010	Sonst. Raub auf Straßen/Wegen/Plätzen	W	12	4	33,3	2	16,7		0,0		0,0		0,0
217010	Sonst. Raub auf Straßen/Wegen/Plätzen	G	151	57	37,7	61	40,4	9	6,0	8	5,3		0,0
217020	Sonst. schw. Raub auf Straßen/Wegen/Plätzen	M	53	11	20,8	16	30,2		0,0	5	9,4	2	3,8
217020	Sonst. schw. Raub auf Straßen/Wegen/Plätzen	W	5	3	60,0	2	40,0		0,0	1	20,0		0,0
217020	Sonst. schw. Raub auf Straßen/Wegen/Plätzen	G	58	14	24,1	18	31,0		0,0	6	10,3	2	3,4
217030	Sonst. Raub mit Todesfolge auf Straßen/Wegen/Plätzen	M											
217030	Sonst. Raub mit Todesfolge auf Straßen/Wegen/Plätzen	W											
217030	Sonst. Raub mit Todesfolge auf Straßen/Wegen/Plätzen	G											
217050	Sonst. räub. Erpressung auf Straßen/Wegen/Plätzen	M	77	30	39,0	27	35,1	5	6,5	4	5,2		0,0
217050	Sonst. räub. Erpressung auf Straßen/Wegen/Plätzen	W	5	2	40,0	2	40,0		0,0		0,0		0,0
217050	Sonst. räub. Erpressung auf Straßen/Wegen/Plätzen	G	82	32	39,0	29	35,4	5	6,1	4	4,9		0,0
218000	Raub zur Erlangung von Betäubungsmitteln	M											
218000	Raub zur Erlangung von Betäubungsmitteln	W											
218000	Raub zur Erlangung von Betäubungsmitteln	G											
218010	Raub zur Erlangung von Btm gemäß § 249 StGB	M											
218010	Raub zur Erlangung von Btm gemäß § 249 StGB	W											
218010	Raub zur Erlangung von Btm gemäß § 249 StGB	G											
218020	Schw. Raub zur Erlangung von Btm	M											
218020	Schw. Raub zur Erlangung von Btm	W											
218020	Schw. Raub zur Erlangung von Btm	G											
218030	Raub mit Todesfolge zur Erlangung von Btm	M											
218030	Raub mit Todesfolge zur Erlangung von Btm	W											
218030	Raub mit Todesfolge zur Erlangung von Btm	G											
218050	Räub. Erpressung zur Erlangung von Btm	M											
218050	Räub. Erpressung zur Erlangung von Btm	W											
218050	Räub. Erpressung zur Erlangung von Btm	G											
219000	Raubüberfälle in Wohnungen	M	101	48	47,5	61	60,4	12	11,9	5	5,0		0,0
219000	Raubüberfälle in Wohnungen	W	18	9	50,0	7	38,9	3	16,7		0,0		0,0
219000	Raubüberfälle in Wohnungen	G	119	57	47,9	68	57,1	15	12,6	5	4,2		0,0
219010	Raub in Wohnungen	M	37	22	59,5	25	67,6	7	18,9	1	2,7		0,0
219010	Raub in Wohnungen	W	6	4	66,7	3	50,0	2	33,3		0,0		0,0
219010	Raub in Wohnungen	G	43	26	60,5	28	65,1	9	20,9	1	2,3		0,0
219020	Schwerer Raub in Wohnungen	M	37	12	32,4	17	45,9		0,0	1	2,7		0,0
219020	Schwerer Raub in Wohnungen	W	7	3	42,9	2	28,6	1	14,3		0,0		0,0
219020	Schwerer Raub in Wohnungen	G	44	15	34,1	19	43,2	1	2,3	1	2,3		0,0

Polizeiliche Kriminalstatistik Land
Sonstige Angaben zum Tatverdächtigen

Berichtszeitraum: 01.01.2012 bis 31.12.2012

Erstelldatum: 21.01.2013

Schl.- zahl der Tat	Straftat	Sexus	Tatverdächtige insgesamt	alleinhandelnde Tatverdächtige		bereits als TV in Erscheinung getretene Person		Konsumenten harter Drogen		unter Alkoholeinfluss		Schusswaffe mitgeführt	
				Anzahl	in %	Anzahl	in %	Anzahl	in %	Anzahl	in %	Anzahl	in %
1	2	3	4	5	6	7	8	9	10	11	12	13	14
219030	Raub mit Todesfolge in Wohnungen	M											
219030	Raub mit Todesfolge in Wohnungen	W											
219030	Raub mit Todesfolge in Wohnungen	G											
219050	Räub. Erpressung in Wohnungen	M	29	15	51,7	20	69,0	5	17,2	3	10,3		0,0
219050	Räub. Erpressung in Wohnungen	W	5	2	40,0	2	40,0		0,0		0,0		0,0
219050	Räub. Erpressung in Wohnungen	G	34	17	50,0	22	64,7	5	14,7	3	8,8		0,0
220000	Körperverletzung davon:	M	5.089	3.811	74,9	1.544	30,3	208	4,1	1.203	23,6	3	0,1
220000	Körperverletzung davon:	W	1.152	866	75,2	171	14,8	18	1,6	134	11,6		0,0
220000	Körperverletzung davon:	G	6.241	4.677	74,9	1.715	27,5	226	3,6	1.337	21,4	3	0,0
221000	Körperverletzung mit Todesfolge	M	1	1	100,0		0,0		0,0		0,0		0,0
221000	Körperverletzung mit Todesfolge	W											
221000	Körperverletzung mit Todesfolge	G	1	1	100,0		0,0		0,0		0,0		0,0
221010	Körperverletzung mit Todesfolge § 227 StGB	M	1	1	100,0		0,0		0,0		0,0		0,0
221010	Körperverletzung mit Todesfolge § 227 StGB	W											
221010	Körperverletzung mit Todesfolge § 227 StGB	G	1	1	100,0		0,0		0,0		0,0		0,0
221020	Beteiligung an einer Schlägerei mit Todesfolge	M											
221020	Beteiligung an einer Schlägerei mit Todesfolge	W											
221020	Beteiligung an einer Schlägerei mit Todesfolge	G											
222000	Gefährliche und schwere Körperverletzung darunter:	M	1.943	875	45,0	623	32,1	79	4,1	491	25,3	2	0,1
222000	Gefährliche und schwere Körperverletzung darunter:	W	344	168	48,8	69	20,1	5	1,5	52	15,1		0,0
222000	Gefährliche und schwere Körperverletzung darunter:	G	2.287	1.043	45,6	692	30,3	84	3,7	543	23,7	2	0,1
222010	Sonst. Tatörtlichkeit bei gefährl. Körperverletzung	M	840	476	56,7	305	36,3	39	4,6	208	24,8		0,0
222010	Sonst. Tatörtlichkeit bei gefährl. Körperverletzung	W	185	121	65,4	34	18,4	2	1,1	23	12,4		0,0
222010	Sonst. Tatörtlichkeit bei gefährl. Körperverletzung	G	1.025	597	58,2	339	33,1	41	4,0	231	22,5		0,0
222020	Sonst. Tatörtlichkeit bei schw. Körperverletzung	M	1		0,0		0,0		0,0		0,0		0,0
222020	Sonst. Tatörtlichkeit bei schw. Körperverletzung	W	1		0,0		0,0		0,0		0,0		0,0
222020	Sonst. Tatörtlichkeit bei schw. Körperverletzung	G	2		0,0		0,0		0,0		0,0		0,0
222030	Sonst. Tatörtlichkeit bei Beteiligung an einer Schlägerei ohne Todesfolge	M											
222030	Sonst. Tatörtlichkeit bei Beteiligung an einer Schlägerei ohne Todesfolge	W											
222030	Sonst. Tatörtlichkeit bei Beteiligung an einer Schlägerei ohne Todesfolge	G											
222100	Gefährliche und schwere Körperverletzung auf Straßen, Wegen oder Plätzen	M	1.164	419	36,0	350	30,1	42	3,6	289	24,8	2	0,2
222100	Gefährliche und schwere Körperverletzung auf Straßen, Wegen oder Plätzen	W	163	51	31,3	35	21,5	3	1,8	32	19,6		0,0
222100	Gefährliche und schwere Körperverletzung auf Straßen, Wegen oder Plätzen	G	1.327	470	35,4	385	29,0	45	3,4	321	24,2	2	0,2
222110	Gefährl. Körperverletzung gemäß § 224 StGB	M	1.162	416	35,8	348	29,9	42	3,6	289	24,9	2	0,2
222110	Gefährl. Körperverletzung gemäß § 224 StGB	W	163	51	31,3	35	21,5	3	1,8	32	19,6		0,0
222110	Gefährl. Körperverletzung gemäß § 224 StGB	G	1.325	467	35,2	383	28,9	45	3,4	321	24,2	2	0,2
222120	Schwere Körperverletzung	M	3	3	100,0	2	66,7		0,0		0,0		0,0
222120	Schwere Körperverletzung	W											
222120	Schwere Körperverletzung	G	3	3	100,0	2	66,7		0,0		0,0		0,0

Polizeiliche Kriminalstatistik Land
Sonstige Angaben zum Tatverdächtigen

Berichtszeitraum: 01.01.2012 bis 31.12.2012

Erstelldatum: 21.01.2013

Schl.- zahl der Tat	Straftat	Sexus	Tatverdächtige insgesamt	alleinhandelnde Tatverdächtige		bereits als TV in Erscheinung getretene Person		Konsumenten harter Drogen		unter Alkoholeinfluss		Schusswaffe mitgeführt	
				Anzahl	in %	Anzahl	in %	Anzahl	in %	Anzahl	in %	Anzahl	in %
1	2	3	4	5	6	7	8	9	10	11	12	13	14
222130	Beteiligung an einer Schlägerei ohne Todesfolge	M											
222130	Beteiligung an einer Schlägerei ohne Todesfolge	W											
222130	Beteiligung an einer Schlägerei ohne Todesfolge	G											
223000	Misshandlung von Schutzbefohlenen darunter:	M	25	20	80,0	4	16,0	1	4,0	1	4,0		0,0
223000	Misshandlung von Schutzbefohlenen darunter:	W	23	15	65,2	4	17,4		0,0		0,0		0,0
223000	Misshandlung von Schutzbefohlenen darunter:	G	48	35	72,9	8	16,7	1	2,1	1	2,1		0,0
223001	Misshandlung Schutzbefohlener ab 14 Jahren	M	7	6	85,7		0,0		0,0	1	14,3		0,0
223001	Misshandlung Schutzbefohlener ab 14 Jahren	W	5	2	40,0		0,0		0,0		0,0		0,0
223001	Misshandlung Schutzbefohlener ab 14 Jahren	G	12	8	66,7		0,0		0,0	1	8,3		0,0
223100	Misshandlung von Kindern	M	18	14	77,8	4	22,2	1	5,6		0,0		0,0
223100	Misshandlung von Kindern	W	18	13	72,2	4	22,2		0,0		0,0		0,0
223100	Misshandlung von Kindern	G	36	27	75,0	8	22,2	1	2,8		0,0		0,0
224000	(Vorsätzliche leichte) Körperverletzung	M	3.372	3.048	90,4	1.037	30,8	141	4,2	756	22,4	1	0,0
224000	(Vorsätzliche leichte) Körperverletzung	W	747	641	85,8	96	12,9	12	1,6	87	11,6		0,0
224000	(Vorsätzliche leichte) Körperverletzung	G	4.119	3.689	89,6	1.133	27,5	153	3,7	843	20,5	1	0,0
225000	Fahrlässige Körperverletzung	M	93	72	77,4	21	22,6	4	4,3	7	7,5		0,0
225000	Fahrlässige Körperverletzung	W	81	69	85,2	10	12,3	1	1,2	1	1,2		0,0
225000	Fahrlässige Körperverletzung	G	174	141	81,0	31	17,8	5	2,9	8	4,6		0,0
230000	ST gg. die persönliche Freiheit davon:	M	1.720	1.456	84,7	600	34,9	73	4,2	122	7,1	8	0,5
230000	ST gg. die persönliche Freiheit davon:	W	277	201	72,6	43	15,5	1	0,4	8	2,9		0,0
230000	ST gg. die persönliche Freiheit davon:	G	1.997	1.657	83,0	643	32,2	74	3,7	130	6,5	8	0,4
231000	Menschenraub, Entziehung Minderjähriger, Kinderhandel davon:	M	11	8	72,7	4	36,4		0,0		0,0		0,0
231000	Menschenraub, Entziehung Minderjähriger, Kinderhandel davon:	W	14	10	71,4	2	14,3		0,0		0,0		0,0
231000	Menschenraub, Entziehung Minderjähriger, Kinderhandel davon:	G	25	18	72,0	6	24,0		0,0		0,0		0,0
231100	Menschenraub	M											
231100	Menschenraub	W											
231100	Menschenraub	G											
231200	Entziehung Minderjähriger	M	11	8	72,7	4	36,4		0,0		0,0		0,0
231200	Entziehung Minderjähriger	W	14	10	71,4	2	14,3		0,0		0,0		0,0
231200	Entziehung Minderjähriger	G	25	18	72,0	6	24,0		0,0		0,0		0,0
231300	Kinderhandel	M											
231300	Kinderhandel	W											
231300	Kinderhandel	G											
232000	Freiheitsber., Nötigung, Bedrohung, Zwangsheirat, Nachstellung (Stalking) davon:	M	1.685	1.439	85,4	593	35,2	73	4,3	122	7,2	8	0,5
232000	Freiheitsber., Nötigung, Bedrohung, Zwangsheirat, Nachstellung (Stalking) davon:	W	260	191	73,5	40	15,4	1	0,4	8	3,1		0,0
232000	Freiheitsber., Nötigung, Bedrohung, Zwangsheirat, Nachstellung (Stalking) davon:	G	1.945	1.630	83,8	633	32,5	74	3,8	130	6,7	8	0,4
232100	Freiheitsberaubung	M	81	54	66,7	28	34,6	4	4,9	8	9,9		0,0
232100	Freiheitsberaubung	W	17	4	23,5	5	29,4		0,0		0,0		0,0
232100	Freiheitsberaubung	G	98	58	59,2	33	33,7	4	4,1	8	8,2		0,0

Polizeiliche Kriminalstatistik Land
Sonstige Angaben zum Tatverdächtigen

Berichtszeitraum: 01.01.2012 bis 31.12.2012

Erstelldatum: 21.01.2013

Schl.- zahl der Tat	Straftat	S e x u s	Tatver- dächtige insgesamt	alleinhandelnde Tatverdächtige		bereits als TV in Erscheinung getretene Person		Konsumenten harter Drogen		unter Alkoholeinfluss		Schusswaffe mitgeführt	
				Anzahl	in %	Anzahl	in %	Anzahl	in %	Anzahl	in %	Anzahl	in %
1	2	3	4	5	6	7	8	9	10	11	12	13	14
233300	Erpress. Menschenraub i.V.m. RÜ auf Geld- und Werttransporte	M											
233300	Erpress. Menschenraub i.V.m. RÜ auf Geld- und Werttransporte	W											
233300	Erpress. Menschenraub i.V.m. RÜ auf Geld- und Werttransporte	G											
234000	Geiselnahme darunter:	M											
234000	Geiselnahme darunter:	W											
234000	Geiselnahme darunter:	G											
234079	Sonstige Geiselnahme	M											
234079	Sonstige Geiselnahme	W											
234079	Sonstige Geiselnahme	G											
234100	Geiselnahme i.V.m. RÜ auf Geldinstitute, Postfilialen und -agenturen	M											
234100	Geiselnahme i.V.m. RÜ auf Geldinstitute, Postfilialen und -agenturen	W											
234100	Geiselnahme i.V.m. RÜ auf Geldinstitute, Postfilialen und -agenturen	G											
234200	Geiselnahme i.V.m. RÜ auf sonstige Zahlstellen und Geschäfte	M											
234200	Geiselnahme i.V.m. RÜ auf sonstige Zahlstellen und Geschäfte	W											
234200	Geiselnahme i.V.m. RÜ auf sonstige Zahlstellen und Geschäfte	G											
234300	Geiselnahme i.V.m. RÜ auf Geld- und Werttransporte	M											
234300	Geiselnahme i.V.m. RÜ auf Geld- und Werttransporte	W											
234300	Geiselnahme i.V.m. RÜ auf Geld- und Werttransporte	G											
235000	Angriff auf den Luft- und Seeverkehr	M											
235000	Angriff auf den Luft- und Seeverkehr	W											
235000	Angriff auf den Luft- und Seeverkehr	G											
236000	Menschenhandel z. Z. der sex. Ausbeutung davon:	M	29	13	44,8	6	20,7		0,0		0,0		0,0
236000	Menschenhandel z. Z. der sex. Ausbeutung davon:	W	4	1	25,0	1	25,0		0,0		0,0		0,0
236000	Menschenhandel z. Z. der sex. Ausbeutung davon:	G	33	14	42,4	7	21,2		0,0		0,0		0,0
236100	Menschenhandel z. Z. der sex. Ausbeutung gemäß § 232 Abs. 1 StGB	M	14	8	57,1	1	7,1		0,0		0,0		0,0
236100	Menschenhandel z. Z. der sex. Ausbeutung gemäß § 232 Abs. 1 StGB	W	1	1	100,0		0,0		0,0		0,0		0,0
236100	Menschenhandel z. Z. der sex. Ausbeutung gemäß § 232 Abs. 1 StGB	G	15	9	60,0	1	6,7		0,0		0,0		0,0
236200	Menschenhandel z.N.v. Kindern zum Zweck der sex. Ausbeutung	M											
236200	Menschenhandel z.N.v. Kindern zum Zweck der sex. Ausbeutung	W											
236200	Menschenhandel z.N.v. Kindern zum Zweck der sex. Ausbeutung	G											
236300	Menschenhandel zum Zweck der sex. Ausbeutung § 232 Abs. 3 Nr. 2 StGB	M	2		0,0		0,0		0,0		0,0		0,0
236300	Menschenhandel zum Zweck der sex. Ausbeutung § 232 Abs. 3 Nr. 2 StGB	W											
236300	Menschenhandel zum Zweck der sex. Ausbeutung § 232 Abs. 3 Nr. 2 StGB	G	2		0,0		0,0		0,0		0,0		0,0
236400	Gewerbs- oder bandenmäßiger Menschenhandel zum Zweck der sex. Ausbeutung	M											
236400	Gewerbs- oder bandenmäßiger Menschenhandel zum Zweck der sex. Ausbeutung	W											
236400	Gewerbs- oder bandenmäßiger Menschenhandel zum Zweck der sex. Ausbeutung	G											
236500	Menschenhandel zum Zweck der sex. Ausbeutung § 232 Abs. 4 StGB	M	14	6	42,9	6	42,9		0,0		0,0		0,0
236500	Menschenhandel zum Zweck der sex. Ausbeutung § 232 Abs. 4 StGB	W	3		0,0	1	33,3		0,0		0,0		0,0
236500	Menschenhandel zum Zweck der sex. Ausbeutung § 232 Abs. 4 StGB	G	17	6	35,3	7	41,2		0,0		0,0		0,0

Polizeiliche Kriminalstatistik Land
Sonstige Angaben zum Tatverdächtigen

Berichtszeitraum: 01.01.2012 bis 31.12.2012

Erstelldatum: 21.01.2013

Schl.- zahl der Tat	Straftat	S e x u s	Tatver- dächtige insgesamt	alleinhandelnde Tatverdächtige		bereits als TV in Erscheinung getretene Person		Konsumenten harter Drogen		unter Alkoholeinfluss		Schusswaffe mitgeführt	
				Anzahl	in %	Anzahl	in %	Anzahl	in %	Anzahl	in %	Anzahl	in %
1	2	3	4	5	6	7	8	9	10	11	12	13	14
237000	Menschenhandel zum Zweck der Ausbeutung der AK davon:	M											
237000	Menschenhandel zum Zweck der Ausbeutung der AK davon:	W											
237000	Menschenhandel zum Zweck der Ausbeutung der AK davon:	G											
237100	Menschenhandel zum Zweck der Ausbeutung der AK gemäß § 233 Abs. 1 StGB	M											
237100	Menschenhandel zum Zweck der Ausbeutung der AK gemäß § 233 Abs. 1 StGB	W											
237100	Menschenhandel zum Zweck der Ausbeutung der AK gemäß § 233 Abs. 1 StGB	G											
237200	Menschenhandel z.N.v. Kindern zum Zweck der Ausbeutung der Arbeitskraft	M											
237200	Menschenhandel z.N.v. Kindern zum Zweck der Ausbeutung der Arbeitskraft	W											
237200	Menschenhandel z.N.v. Kindern zum Zweck der Ausbeutung der Arbeitskraft	G											
237300	Menschenhandel z.Z. der Ausbeutung der Ak § 233(3) Vw. § 232(3)2 StGB	M											
237300	Menschenhandel z.Z. der Ausbeutung der Ak § 233(3) Vw. § 232(3)2 StGB	W											
237300	Menschenhandel z.Z. der Ausbeutung der Ak § 233(3) Vw. § 232(3)2 StGB	G											
237400	Gewerbs- oder bandenm. Menschenhandel zum Zweck der Ausbeutung der AK	M											
237400	Gewerbs- oder bandenm. Menschenhandel zum Zweck der Ausbeutung der AK	W											
237400	Gewerbs- oder bandenm. Menschenhandel zum Zweck der Ausbeutung der AK	G											
237500	Menschenhandel zum Zweck der Ausbeutung der Arbeitskraft § 233(3) Vw. § 232(4)	M											
237500	Menschenhandel zum Zweck der Ausbeutung der Arbeitskraft § 233(3) Vw. § 232(4)	W											
237500	Menschenhandel zum Zweck der Ausbeutung der Arbeitskraft § 233(3) Vw. § 232(4)	G											
238000	Förderung des Menschenhandels davon:	M											
238000	Förderung des Menschenhandels davon:	W											
238000	Förderung des Menschenhandels davon:	G											
238100	Förd. des Menschenhandels § 233a Abs. 1 StGB i.V.m. § 232 StGB	M											
238100	Förd. des Menschenhandels § 233a Abs. 1 StGB i.V.m. § 232 StGB	W											
238100	Förd. des Menschenhandels § 233a Abs. 1 StGB i.V.m. § 232 StGB	G											
238200	Förd. des Menschenhandels § 233a Abs. 1 StGB i.V.m. § 233 StGB	M											
238200	Förd. des Menschenhandels § 233a Abs. 1 StGB i.V.m. § 233 StGB	W											
238200	Förd. des Menschenhandels § 233a Abs. 1 StGB i.V.m. § 233 StGB	G											
238300	Förd. des Menschenhandels § 233a Abs. 2 StGB i.V.m. § 232 StGB	M											
238300	Förd. des Menschenhandels § 233a Abs. 2 StGB i.V.m. § 232 StGB	W											
238300	Förd. des Menschenhandels § 233a Abs. 2 StGB i.V.m. § 232 StGB	G											
238400	Förd. des Menschenhandels § 233a Abs. 2 StGB i.V.m. § 233 StGB	M											
238400	Förd. des Menschenhandels § 233a Abs. 2 StGB i.V.m. § 233 StGB	W											
238400	Förd. des Menschenhandels § 233a Abs. 2 StGB i.V.m. § 233 StGB	G											
3****	Diebstahl ohne erschwerende Umstände	M	3.682	2.777	75,4	1.231	33,4	334	9,1	210	5,7		0,0
3****	Diebstahl ohne erschwerende Umstände	W	1.918	1.401	73,0	286	14,9	61	3,2	31	1,6		0,0
3****	Diebstahl ohne erschwerende Umstände	G	5.600	4.178	74,6	1.517	27,1	395	7,1	241	4,3		0,0
3**100	EDS insg. von Kraftwagen einschl. unbefugter Gebrauch	M	46	36	78,3	24	52,2	4	8,7	4	8,7		0,0
3**100	EDS insg. von Kraftwagen einschl. unbefugter Gebrauch	W	2	2	100,0		0,0		0,0		0,0		0,0
3**100	EDS insg. von Kraftwagen einschl. unbefugter Gebrauch	G	48	38	79,2	24	50,0	4	8,3	4	8,3		0,0

Polizeiliche Kriminalstatistik Land
Sonstige Angaben zum Tatverdächtigen

Berichtszeitraum: 01.01.2012 bis 31.12.2012

Erstelldatum: 21.01.2013

Schl.- zahl der Tat	Straftat	Sexus	Tatverdächtige insgesamt	alleinhandelnde Tatverdächtige		bereits als TV in Erscheinung getretene Person		Konsumenten harter Drogen		unter Alkoholeinfluss		Schusswaffe mitgeführt	
				Anzahl	in %	Anzahl	in %	Anzahl	in %	Anzahl	in %	Anzahl	in %
1	2	3	4	5	6	7	8	9	10	11	12	13	14
3**200	EDS insg. von Moped/Krad einschl. unbefugter Gebrauch	M	11	5	45,5	2	18,2		0,0	1	9,1		0,0
3**200	EDS insg. von Moped/Krad einschl. unbefugter Gebrauch	W	1		0,0		0,0		0,0		0,0		0,0
3**200	EDS insg. von Moped/Krad einschl. unbefugter Gebrauch	G	12	5	41,7	2	16,7		0,0	1	8,3		0,0
3**300	EDS insg. von Fahrrad einschl. unbefugter Gebrauch	M	171	113	66,1	79	46,2	23	13,5	11	6,4		0,0
3**300	EDS insg. von Fahrrad einschl. unbefugter Gebrauch	W	6	6	100,0	3	50,0	1	16,7		0,0		0,0
3**300	EDS insg. von Fahrrad einschl. unbefugter Gebrauch	G	177	119	67,2	82	46,3	24	13,6	11	6,2		0,0
3**400	EDS insg. von Schusswaffen	M											
3**400	EDS insg. von Schusswaffen	W											
3**400	EDS insg. von Schusswaffen	G											
3**500	EDS insg. von unbaren Zahlungsmitteln	M	63	38	60,3	35	55,6	5	7,9	1	1,6		0,0
3**500	EDS insg. von unbaren Zahlungsmitteln	W	24	16	66,7	9	37,5	3	12,5		0,0		0,0
3**500	EDS insg. von unbaren Zahlungsmitteln	G	87	54	62,1	44	50,6	8	9,2	1	1,1		0,0
3**700	EDS insg. von/aus Automaten	M	2	2	100,0	1	50,0		0,0		0,0		0,0
3**700	EDS insg. von/aus Automaten	W	2	2	100,0		0,0		0,0		0,0		0,0
3**700	EDS insg. von/aus Automaten	G	4	4	100,0	1	25,0		0,0		0,0		0,0
3**800	EDS insg. von Antiquitäten, Kunst- und sakralen Gegenständen	M	5	3	60,0	4	80,0	2	40,0		0,0		0,0
3**800	EDS insg. von Antiquitäten, Kunst- und sakralen Gegenständen	W											
3**800	EDS insg. von Antiquitäten, Kunst- und sakralen Gegenständen	G	5	3	60,0	4	80,0	2	40,0		0,0		0,0
300000	EDS - Sonstiger	M	717	464	64,7	293	40,9	75	10,5	49	6,8		0,0
300000	EDS - Sonstiger	W	204	123	60,3	47	23,0	7	3,4	3	1,5		0,0
300000	EDS - Sonstiger	G	921	587	63,7	340	36,9	82	8,9	52	5,6		0,0
300010	EDS - Sonstiger gem. 242, 247, 248a StGB	M	681	439	64,5	281	41,3	72	10,6	49	7,2		0,0
300010	EDS - Sonstiger gem. 242, 247, 248a StGB	W	198	120	60,6	47	23,7	7	3,5	3	1,5		0,0
300010	EDS - Sonstiger gem. 242, 247, 248a StGB	G	879	559	63,6	328	37,3	79	9,0	52	5,9		0,0
300040	EDS - Unbefugter Gebrauch eines sonst. Fahrzeuges	M	5	1	20,0		0,0		0,0		0,0		0,0
300040	EDS - Unbefugter Gebrauch eines sonst. Fahrzeuges	W											
300040	EDS - Unbefugter Gebrauch eines sonst. Fahrzeuges	G	5	1	20,0		0,0		0,0		0,0		0,0
300050	EDS - Entziehung elektrischer Energie	M	34	26	76,5	14	41,2	3	8,8		0,0		0,0
300050	EDS - Entziehung elektrischer Energie	W	6	3	50,0		0,0		0,0		0,0		0,0
300050	EDS - Entziehung elektrischer Energie	G	40	29	72,5	14	35,0	3	7,5		0,0		0,0
300100	EDS von Kraftwagen einschl. unbefugter Ingebrauchnahme	M	46	36	78,3	24	52,2	4	8,7	4	8,7		0,0
300100	EDS von Kraftwagen einschl. unbefugter Ingebrauchnahme	W	2	2	100,0		0,0		0,0		0,0		0,0
300100	EDS von Kraftwagen einschl. unbefugter Ingebrauchnahme	G	48	38	79,2	24	50,0	4	8,3	4	8,3		0,0
300110	EDS - Diebstahl von Kraftwagen	M	21	18	85,7	12	57,1	3	14,3	1	4,8		0,0
300110	EDS - Diebstahl von Kraftwagen	W	1	1	100,0		0,0		0,0		0,0		0,0
300110	EDS - Diebstahl von Kraftwagen	G	22	19	86,4	12	54,5	3	13,6	1	4,5		0,0
300140	EDS - Unbefugter Gebrauch von Kraftwagen	M	25	18	72,0	12	48,0	1	4,0	3	12,0		0,0
300140	EDS - Unbefugter Gebrauch von Kraftwagen	W	1	1	100,0		0,0		0,0		0,0		0,0
300140	EDS - Unbefugter Gebrauch von Kraftwagen	G	26	19	73,1	12	46,2	1	3,8	3	11,5		0,0

Polizeiliche Kriminalstatistik Land
Sonstige Angaben zum Tatverdächtigen

Berichtszeitraum: 01.01.2012 bis 31.12.2012

Erstelldatum: 21.01.2013

Schl.- zahl der Tat	Straftat	Sexus	Tatverdächtige insgesamt	alleinhandelnde Tatverdächtige		bereits als TV in Erscheinung getretene Person		Konsumenten harter Drogen		unter Alkoholeinfluss		Schusswaffe mitgeführt	
				Anzahl	in %	Anzahl	in %	Anzahl	in %	Anzahl	in %	Anzahl	in %
1	2	3	4	5	6	7	8	9	10	11	12	13	14
325*00	EDS insg. in/aus Kiosken, Warenhäusern, Verkaufsräumen	M	2.375	1.919	80,8	735	30,9	263	11,1	116	4,9		0,0
325*00	EDS insg. in/aus Kiosken, Warenhäusern, Verkaufsräumen	W	1.526	1.139	74,6	197	12,9	48	3,1	21	1,4		0,0
325*00	EDS insg. in/aus Kiosken, Warenhäusern, Verkaufsräumen	G	3.901	3.058	78,4	932	23,9	311	8,0	137	3,5		0,0
325000	EDS - in/aus Warenhäusern - Sonstiger	M	2.372	1.919	80,9	735	31,0	263	11,1	116	4,9		0,0
325000	EDS - in/aus Warenhäusern - Sonstiger	W	1.524	1.138	74,7	197	12,9	48	3,1	21	1,4		0,0
325000	EDS - in/aus Warenhäusern - Sonstiger	G	3.896	3.057	78,5	932	23,9	311	8,0	137	3,5		0,0
325300	EDS - in/aus Warenhäusern - von Fahrrad	M	2	2	100,0	2	100,0	2	100,0		0,0		0,0
325300	EDS - in/aus Warenhäusern - von Fahrrad	W											
325300	EDS - in/aus Warenhäusern - von Fahrrad	G	2	2	100,0	2	100,0	2	100,0		0,0		0,0
325500	EDS - in/aus Warenhäusern - von unbaren ZM	M	3		0,0		0,0		0,0		0,0		0,0
325500	EDS - in/aus Warenhäusern - von unbaren ZM	W	2	1	50,0		0,0		0,0		0,0		0,0
325500	EDS - in/aus Warenhäusern - von unbaren ZM	G	5	1	20,0		0,0		0,0		0,0		0,0
326*00	EDS insg. - Ladendiebstahl	M	2.239	1.812	80,9	706	31,5	259	11,6	111	5,0		0,0
326*00	EDS insg. - Ladendiebstahl	W	1.447	1.079	74,6	187	12,9	45	3,1	20	1,4		0,0
326*00	EDS insg. - Ladendiebstahl	G	3.686	2.891	78,4	893	24,2	304	8,2	131	3,6		0,0
326000	EDS - Ladendiebstahl - Sonstiger	M	2.239	1.812	80,9	706	31,5	259	11,6	111	5,0		0,0
326000	EDS - Ladendiebstahl - Sonstiger	W	1.447	1.079	74,6	187	12,9	45	3,1	20	1,4		0,0
326000	EDS - Ladendiebstahl - Sonstiger	G	3.686	2.891	78,4	893	24,2	304	8,2	131	3,6		0,0
326300	EDS - Ladendiebstahl von Fahrrädern	M	1	1	100,0	1	100,0	1	100,0		0,0		0,0
326300	EDS - Ladendiebstahl von Fahrrädern	W											
326300	EDS - Ladendiebstahl von Fahrrädern	G	1	1	100,0	1	100,0	1	100,0		0,0		0,0
335*00	EDS insg. in/aus Wohnungen	M	314	218	69,4	145	46,2	22	7,0	10	3,2		0,0
335*00	EDS insg. in/aus Wohnungen	W	122	95	77,9	30	24,6	4	3,3	4	3,3		0,0
335*00	EDS insg. in/aus Wohnungen	G	436	313	71,8	175	40,1	26	6,0	14	3,2		0,0
335000	EDS - in/aus Wohnungen - Sonstiger	M	299	210	70,2	139	46,5	22	7,4	10	3,3		0,0
335000	EDS - in/aus Wohnungen - Sonstiger	W	116	90	77,6	29	25,0	4	3,4	4	3,4		0,0
335000	EDS - in/aus Wohnungen - Sonstiger	G	415	300	72,3	168	40,5	26	6,3	14	3,4		0,0
335400	EDS - in/aus Wohnungen - von Schusswaffen	M											
335400	EDS - in/aus Wohnungen - von Schusswaffen	W											
335400	EDS - in/aus Wohnungen - von Schusswaffen	G											
335500	EDS - in/aus Wohnungen - von unbaren Zahlungsmitteln	M	19	10	52,6	10	52,6		0,0		0,0		0,0
335500	EDS - in/aus Wohnungen - von unbaren Zahlungsmitteln	W	8	7	87,5	1	12,5		0,0		0,0		0,0
335500	EDS - in/aus Wohnungen - von unbaren Zahlungsmitteln	G	27	17	63,0	11	40,7		0,0		0,0		0,0
335800	EDS - in/aus Wohnungen - von Antiquitäten	M											
335800	EDS - in/aus Wohnungen - von Antiquitäten	W											
335800	EDS - in/aus Wohnungen - von Antiquitäten	G											
340*00	EDS insg. in/aus Boden-/Kellerräumen, Waschküchen	M	29	16	55,2	15	51,7	5	17,2	2	6,9		0,0
340*00	EDS insg. in/aus Boden-/Kellerräumen, Waschküchen	W	6	3	50,0	1	16,7		0,0		0,0		0,0
340*00	EDS insg. in/aus Boden-/Kellerräumen, Waschküchen	G	35	19	54,3	16	45,7	5	14,3	2	5,7		0,0

Polizeiliche Kriminalstatistik Land
Sonstige Angaben zum Tatverdächtigen

Berichtszeitraum: 01.01.2012 bis 31.12.2012

Erstelldatum: 21.01.2013

Schl.- zahl der Tat	Straftat	Sexus	Tatverdächtige insgesamt	alleinhandelnde Tatverdächtige		bereits als TV in Erscheinung getretene Person		Konsumenten harter Drogen		unter Alkoholeinfluss		Schusswaffe mitgeführt	
				Anzahl	in %	Anzahl	in %	Anzahl	in %	Anzahl	in %	Anzahl	in %
1	2	3	4	5	6	7	8	9	10	11	12	13	14
375000	EDS von Rezeptformular zur Erlangung von Betäubungsmitteln	M											
375000	EDS von Rezeptformular zur Erlangung von Betäubungsmitteln	W											
375000	EDS von Rezeptformular zur Erlangung von Betäubungsmitteln	G											
390000	EDS - Taschendiebstahl - Sonstiger	M	75	44	58,7	32	42,7	3	4,0	8	10,7		0,0
390000	EDS - Taschendiebstahl - Sonstiger	W	28	16	57,1	11	39,3	2	7,1	1	3,6		0,0
390000	EDS - Taschendiebstahl - Sonstiger	G	103	60	58,3	43	41,7	5	4,9	9	8,7		0,0
390500	EDS - Taschendiebstahl von unbaren ZM	M	12	6	50,0	4	33,3		0,0	1	8,3		0,0
390500	EDS - Taschendiebstahl von unbaren ZM	W	5	2	40,0	3	60,0	1	20,0		0,0		0,0
390500	EDS - Taschendiebstahl von unbaren ZM	G	17	8	47,1	7	41,2	1	5,9	1	5,9		0,0
4****	Diebstahl unter erschwerenden Umständen	M	1.544	759	49,2	681	44,1	177	11,5	102	6,6		0,0
4****	Diebstahl unter erschwerenden Umständen	W	207	89	43,0	38	18,4	9	4,3	4	1,9		0,0
4****	Diebstahl unter erschwerenden Umständen	G	1.751	848	48,4	719	41,1	186	10,6	106	6,1		0,0
4**100	BSD insg. von Kraftwagen	M	45	16	35,6	19	42,2	8	17,8	3	6,7		0,0
4**100	BSD insg. von Kraftwagen	W	3	1	33,3		0,0		0,0		0,0		0,0
4**100	BSD insg. von Kraftwagen	G	48	17	35,4	19	39,6	8	16,7	3	6,3		0,0
4**200	BSD insg. von Moped/Krad	M	72	22	30,6	19	26,4	1	1,4	3	4,2		0,0
4**200	BSD insg. von Moped/Krad	W	1		0,0		0,0		0,0		0,0		0,0
4**200	BSD insg. von Moped/Krad	G	73	22	30,1	19	26,0	1	1,4	3	4,1		0,0
4**300	BSD insg. von Fahrrad	M	239	143	59,8	121	50,6	34	14,2	16	6,7		0,0
4**300	BSD insg. von Fahrrad	W	10	5	50,0		0,0		0,0		0,0		0,0
4**300	BSD insg. von Fahrrad	G	249	148	59,4	121	48,6	34	13,7	16	6,4		0,0
4**400	BSD insg. von Schusswaffen	M	5	3	60,0	2	40,0	1	20,0		0,0		0,0
4**400	BSD insg. von Schusswaffen	W											
4**400	BSD insg. von Schusswaffen	G	5	3	60,0	2	40,0	1	20,0		0,0		0,0
4**500	BSD insg. von unbaren Zahlungsmitteln	M	31	14	45,2	15	48,4	5	16,1		0,0		0,0
4**500	BSD insg. von unbaren Zahlungsmitteln	W	5		0,0	1	20,0		0,0		0,0		0,0
4**500	BSD insg. von unbaren Zahlungsmitteln	G	36	14	38,9	16	44,4	5	13,9		0,0		0,0
4**700	BSD insg. von/aus Automaten	M	19	11	57,9	11	57,9		0,0		0,0		0,0
4**700	BSD insg. von/aus Automaten	W	2	2	100,0		0,0		0,0		0,0		0,0
4**700	BSD insg. von/aus Automaten	G	21	13	61,9	11	52,4		0,0		0,0		0,0
4**800	BSD insg. von Antiquitäten, Kunst- und sakralen Gegenständen	M											
4**800	BSD insg. von Antiquitäten, Kunst- und sakralen Gegenständen	W											
4**800	BSD insg. von Antiquitäten, Kunst- und sakralen Gegenständen	G											
400000	Schwerer Diebstahl - Sonstiger	M	245	112	45,7	121	49,4	34	13,9	14	5,7		0,0
400000	Schwerer Diebstahl - Sonstiger	W	26	15	57,7	9	34,6	3	11,5		0,0		0,0
400000	Schwerer Diebstahl - Sonstiger	G	271	127	46,9	130	48,0	37	13,7	14	5,2		0,0
400010	BSD - Sonstiger	M	214	101	47,2	101	47,2	31	14,5	11	5,1		0,0
400010	BSD - Sonstiger	W	24	13	54,2	7	29,2	2	8,3		0,0		0,0
400010	BSD - Sonstiger	G	238	114	47,9	108	45,4	33	13,9	11	4,6		0,0

Polizeiliche Kriminalstatistik Land
Sonstige Angaben zum Tatverdächtigen

Berichtszeitraum: 01.01.2012 bis 31.12.2012

Erstelldatum: 21.01.2013

Schl.- zahl der Tat	Straftat	Sexus	Tatverdächtige insgesamt	alleinhandelnde Tatverdächtige		bereits als TV in Erscheinung getretene Person		Konsumenten harter Drogen		unter Alkoholeinfluss		Schusswaffe mitgeführt	
				Anzahl	in %	Anzahl	in %	Anzahl	in %	Anzahl	in %	Anzahl	in %
1	2	3	4	5	6	7	8	9	10	11	12	13	14
410400	Schwerer Diebstahl - in/aus Dienst-/Büroräumen - von Schusswaffen	M	1	1	100,0		0,0		0,0		0,0		0,0
410400	Schwerer Diebstahl - in/aus Dienst-/Büroräumen - von Schusswaffen	W											
410400	Schwerer Diebstahl - in/aus Dienst-/Büroräumen - von Schusswaffen	G	1	1	100,0		0,0		0,0		0,0		0,0
410410	BSD - in/aus Dienst-/Büroräumen - v. Schusswaffen	M	1	1	100,0		0,0		0,0		0,0		0,0
410410	BSD - in/aus Dienst-/Büroräumen - v. Schusswaffen	W											
410410	BSD - in/aus Dienst-/Büroräumen - v. Schusswaffen	G	1	1	100,0		0,0		0,0		0,0		0,0
410420	SDS - in/aus Dienst-/Büroräumen - v. Schusswaffen	M											
410420	SDS - in/aus Dienst-/Büroräumen - v. Schusswaffen	W											
410420	SDS - in/aus Dienst-/Büroräumen - v. Schusswaffen	G											
410500	Schwerer Diebstahl - in/aus Dienst-/Büroräumen - von unbaren ZM	M	1	1	100,0		0,0		0,0		0,0		0,0
410500	Schwerer Diebstahl - in/aus Dienst-/Büroräumen - von unbaren ZM	W											
410500	Schwerer Diebstahl - in/aus Dienst-/Büroräumen - von unbaren ZM	G	1	1	100,0		0,0		0,0		0,0		0,0
410510	BSD - in/aus Dienst-/Büroräumen - v. unbaren ZM	M	1	1	100,0		0,0		0,0		0,0		0,0
410510	BSD - in/aus Dienst-/Büroräumen - v. unbaren ZM	W											
410510	BSD - in/aus Dienst-/Büroräumen - v. unbaren ZM	G	1	1	100,0		0,0		0,0		0,0		0,0
410520	SDS - in/aus Dienst-/Büroräumen - v. unbaren ZM	M											
410520	SDS - in/aus Dienst-/Büroräumen - v. unbaren ZM	W											
410520	SDS - in/aus Dienst-/Büroräumen - v. unbaren ZM	G											
410700	Schwerer Diebstahl - in/aus Dienst-/Büroräumen - von/aus Automaten	M	2	2	100,0	1	50,0		0,0		0,0		0,0
410700	Schwerer Diebstahl - in/aus Dienst-/Büroräumen - von/aus Automaten	W											
410700	Schwerer Diebstahl - in/aus Dienst-/Büroräumen - von/aus Automaten	G	2	2	100,0	1	50,0		0,0		0,0		0,0
410710	BSD - in/aus Dienst-/Büroräumen - von/aus Automaten	M	2	2	100,0	1	50,0		0,0		0,0		0,0
410710	BSD - in/aus Dienst-/Büroräumen - von/aus Automaten	W											
410710	BSD - in/aus Dienst-/Büroräumen - von/aus Automaten	G	2	2	100,0	1	50,0		0,0		0,0		0,0
410720	SDS - in/aus Dienst-/Büroräumen - von/aus Automaten	M											
410720	SDS - in/aus Dienst-/Büroräumen - von/aus Automaten	W											
410720	SDS - in/aus Dienst-/Büroräumen - von/aus Automaten	G											
410800	Schwerer Diebstahl - in/aus Dienst-/Büroräumen - von Antiquitäten	M											
410800	Schwerer Diebstahl - in/aus Dienst-/Büroräumen - von Antiquitäten	W											
410800	Schwerer Diebstahl - in/aus Dienst-/Büroräumen - von Antiquitäten	G											
410810	BSD - in/aus Dienst-/Büroräumen - von Antiquität	M											
410810	BSD - in/aus Dienst-/Büroräumen - von Antiquität	W											
410810	BSD - in/aus Dienst-/Büroräumen - von Antiquität	G											
410820	SDS - in/aus Dienst-/Büroräumen - von Antiquität	M											
410820	SDS - in/aus Dienst-/Büroräumen - von Antiquität	W											
410820	SDS - in/aus Dienst-/Büroräumen - von Antiquität	G											
415*00	BSD insg. in/aus Gaststätten, Kantinen, Hotels und Pensionen	M	62	26	41,9	27	43,5	1	1,6	9	14,5		0,0
415*00	BSD insg. in/aus Gaststätten, Kantinen, Hotels und Pensionen	W	4	1	25,0	2	50,0	1	25,0	1	25,0		0,0
415*00	BSD insg. in/aus Gaststätten, Kantinen, Hotels und Pensionen	G	66	27	40,9	29	43,9	2	3,0	10	15,2		0,0

Polizeiliche Kriminalstatistik Land
Sonstige Angaben zum Tatverdächtigen

Berichtszeitraum: 01.01.2012 bis 31.12.2012

Erstelldatum: 21.01.2013

Schl.- zahl der Tat	Straftat	Sexus	Tatverdächtige insgesamt	alleinhandelnde Tatverdächtige		bereits als TV in Erscheinung getretene Person		Konsumenten harter Drogen		unter Alkoholeinfluss		Schusswaffe mitgeführt	
				Anzahl	in %	Anzahl	in %	Anzahl	in %	Anzahl	in %	Anzahl	in %
1	2	3	4	5	6	7	8	9	10	11	12	13	14
415000	Schwerer Diebstahl - in/aus Gaststätten/Hotels - Sonstiger	M	60	24	40,0	25	41,7	1	1,7	9	15,0		0,0
415000	Schwerer Diebstahl - in/aus Gaststätten/Hotels - Sonstiger	W	4	1	25,0	2	50,0	1	25,0	1	25,0		0,0
415000	Schwerer Diebstahl - in/aus Gaststätten/Hotels - Sonstiger	G	64	25	39,1	27	42,2	2	3,1	10	15,6		0,0
415010	BSD - in/aus Gaststätten/Hotels - Sonstiger	M	58	23	39,7	24	41,4	1	1,7	9	15,5		0,0
415010	BSD - in/aus Gaststätten/Hotels - Sonstiger	W	4	1	25,0	2	50,0	1	25,0	1	25,0		0,0
415010	BSD - in/aus Gaststätten/Hotels - Sonstiger	G	62	24	38,7	26	41,9	2	3,2	10	16,1		0,0
415020	SDS - in/aus Gaststätten/Hotels - Sonstiger	M	5	1	20,0	3	60,0		0,0		0,0		0,0
415020	SDS - in/aus Gaststätten/Hotels - Sonstiger	W											
415020	SDS - in/aus Gaststätten/Hotels - Sonstiger	G	5	1	20,0	3	60,0		0,0		0,0		0,0
415500	Schwerer Diebstahl - in/aus Gaststätten/Hotels - v. unbaren ZM	M											
415500	Schwerer Diebstahl - in/aus Gaststätten/Hotels - v. unbaren ZM	W											
415500	Schwerer Diebstahl - in/aus Gaststätten/Hotels - v. unbaren ZM	G											
415510	BSD - in/aus Gaststätten/Hotels - v. unbaren ZM	M											
415510	BSD - in/aus Gaststätten/Hotels - v. unbaren ZM	W											
415510	BSD - in/aus Gaststätten/Hotels - v. unbaren ZM	G											
415520	SDS - in/aus Gaststätten/Hotels - v. unbaren ZM	M											
415520	SDS - in/aus Gaststätten/Hotels - v. unbaren ZM	W											
415520	SDS - in/aus Gaststätten/Hotels - v. unbaren ZM	G											
415700	Schwerer Diebstahl - in/aus Gaststätten/Hotels - von/aus Automaten	M	3	3	100,0	3	100,0		0,0		0,0		0,0
415700	Schwerer Diebstahl - in/aus Gaststätten/Hotels - von/aus Automaten	W											
415700	Schwerer Diebstahl - in/aus Gaststätten/Hotels - von/aus Automaten	G	3	3	100,0	3	100,0		0,0		0,0		0,0
415710	BSD - in/aus Gaststätten/Hotels - von/aus Automaten	M	3	3	100,0	3	100,0		0,0		0,0		0,0
415710	BSD - in/aus Gaststätten/Hotels - von/aus Automaten	W											
415710	BSD - in/aus Gaststätten/Hotels - von/aus Automaten	G	3	3	100,0	3	100,0		0,0		0,0		0,0
415720	SDS - in/aus Gaststätten/Hotels - von/aus Automaten	M											
415720	SDS - in/aus Gaststätten/Hotels - von/aus Automaten	W											
415720	SDS - in/aus Gaststätten/Hotels - von/aus Automaten	G											
425*00	BSD insg. in/aus Kiosken, Warenhäusern, Verkaufsräumen	M	380	187	49,2	161	42,4	72	18,9	30	7,9		0,0
425*00	BSD insg. in/aus Kiosken, Warenhäusern, Verkaufsräumen	W	86	33	38,4	13	15,1	2	2,3	2	2,3		0,0
425*00	BSD insg. in/aus Kiosken, Warenhäusern, Verkaufsräumen	G	466	220	47,2	174	37,3	74	15,9	32	6,9		0,0
425000	Schwerer Diebstahl - in/aus Kiosken, Warenh. , Verkaufsräumen - Sonstiger	M	379	186	49,1	161	42,5	72	19,0	30	7,9		0,0
425000	Schwerer Diebstahl - in/aus Kiosken, Warenh. , Verkaufsräumen - Sonstiger	W	86	33	38,4	13	15,1	2	2,3	2	2,3		0,0
425000	Schwerer Diebstahl - in/aus Kiosken, Warenh. , Verkaufsräumen - Sonstiger	G	465	219	47,1	174	37,4	74	15,9	32	6,9		0,0
425010	BSD - in/aus Kiosken, Warenhäusern , Verkaufsräumen - Sonstiger	M	271	153	56,5	126	46,5	63	23,2	26	9,6		0,0
425010	BSD - in/aus Kiosken, Warenhäusern , Verkaufsräumen - Sonstiger	W	62	26	41,9	8	12,9	2	3,2	1	1,6		0,0
425010	BSD - in/aus Kiosken, Warenhäusern , Verkaufsräumen - Sonstiger	G	333	179	53,8	134	40,2	65	19,5	27	8,1		0,0
425020	SDS - in/aus Kiosken, Warenhäusern , Verkaufsräumen - Sonstiger	M	139	46	33,1	49	35,3	19	13,7	7	5,0		0,0
425020	SDS - in/aus Kiosken, Warenhäusern , Verkaufsräumen - Sonstiger	W	30	8	26,7	5	16,7		0,0	1	3,3		0,0
425020	SDS - in/aus Kiosken, Warenhäusern , Verkaufsräumen - Sonstiger	G	169	54	32,0	54	32,0	19	11,2	8	4,7		0,0

Polizeiliche Kriminalstatistik Land
Sonstige Angaben zum Tatverdächtigen

Berichtszeitraum: 01.01.2012 bis 31.12.2012

Erstelldatum: 21.01.2013

Schl.- zahl der Tat	Straftat	Sexus	Tatverdächtige insgesamt	alleinhandelnde Tatverdächtige		bereits als TV in Erscheinung getretene Person		Konsumenten harter Drogen		unter Alkoholeinfluss		Schusswaffe mitgeführt	
				Anzahl	in %	Anzahl	in %	Anzahl	in %	Anzahl	in %	Anzahl	in %
1	2	3	4	5	6	7	8	9	10	11	12	13	14
425300	Schwerer Diebstahl - in/aus Warenhäusern - Fahrrad	M	1	1	100,0		0,0		0,0		0,0		0,0
425300	Schwerer Diebstahl - in/aus Warenhäusern - Fahrrad	W											
425300	Schwerer Diebstahl - in/aus Warenhäusern - Fahrrad	G	1	1	100,0		0,0		0,0		0,0		0,0
425310	BSD - in/aus Warenhäusern - v. Fahrrad	M	1	1	100,0		0,0		0,0		0,0		0,0
425310	BSD - in/aus Warenhäusern - v. Fahrrad	W											
425310	BSD - in/aus Warenhäusern - v. Fahrrad	G	1	1	100,0		0,0		0,0		0,0		0,0
425320	SDS - in/aus Warenhäusern - v. Fahrrad	M											
425320	SDS - in/aus Warenhäusern - v. Fahrrad	W											
425320	SDS - in/aus Warenhäusern - v. Fahrrad	G											
425400	Schwerer Diebstahl - in/aus Warenhäusern - Schusswaffen	M											
425400	Schwerer Diebstahl - in/aus Warenhäusern - Schusswaffen	W											
425400	Schwerer Diebstahl - in/aus Warenhäusern - Schusswaffen	G											
425410	BSD - in/aus Warenhäusern - v. Schusswaffen	M											
425410	BSD - in/aus Warenhäusern - v. Schusswaffen	W											
425410	BSD - in/aus Warenhäusern - v. Schusswaffen	G											
425420	SDS - in/aus Warenhäusern - v. Schusswaffen	M											
425420	SDS - in/aus Warenhäusern - v. Schusswaffen	W											
425420	SDS - in/aus Warenhäusern - v. Schusswaffen	G											
425500	Schwerer Diebstahl - in/aus Warenhäusern - unbare ZM	M											
425500	Schwerer Diebstahl - in/aus Warenhäusern - unbare ZM	W											
425500	Schwerer Diebstahl - in/aus Warenhäusern - unbare ZM	G											
425510	BSD - in/aus Warenhäusern - v. unbaren ZM	M											
425510	BSD - in/aus Warenhäusern - v. unbaren ZM	W											
425510	BSD - in/aus Warenhäusern - v. unbaren ZM	G											
425520	SDS - in/aus Warenhäusern - v. unbaren ZM	M											
425520	SDS - in/aus Warenhäusern - v. unbaren ZM	W											
425520	SDS - in/aus Warenhäusern - v. unbaren ZM	G											
426*00	BSD insg. - Ladendiebstahl	M	246	128	52,0	104	42,3	55	22,4	6	2,4		0,0
426*00	BSD insg. - Ladendiebstahl	W	64	30	46,9	10	15,6	2	3,1	1	1,6		0,0
426*00	BSD insg. - Ladendiebstahl	G	310	158	51,0	114	36,8	57	18,4	7	2,3		0,0
426000	Schwerer Diebstahl - Laden	M	246	128	52,0	104	42,3	55	22,4	6	2,4		0,0
426000	Schwerer Diebstahl - Laden	W	64	30	46,9	10	15,6	2	3,1	1	1,6		0,0
426000	Schwerer Diebstahl - Laden	G	310	158	51,0	114	36,8	57	18,4	7	2,3		0,0
426010	BSD - Laden	M	157	97	61,8	77	49,0	47	29,9	3	1,9		0,0
426010	BSD - Laden	W	46	24	52,2	7	15,2	2	4,3		0,0		0,0
426010	BSD - Laden	G	203	121	59,6	84	41,4	49	24,1	3	1,5		0,0
426020	SDS - Laden	M	113	40	35,4	36	31,9	14	12,4	5	4,4		0,0
426020	SDS - Laden	W	24	7	29,2	3	12,5		0,0	1	4,2		0,0
426020	SDS - Laden	G	137	47	34,3	39	28,5	14	10,2	6	4,4		0,0

Polizeiliche Kriminalstatistik Land
Sonstige Angaben zum Tatverdächtigen

Berichtszeitraum: 01.01.2012 bis 31.12.2012

Erstelldatum: 21.01.2013

Schl.- zahl der Tat	Straftat	Sexus	Tatverdächtige insgesamt	alleinhandelnde Tatverdächtige		bereits als TV in Erscheinung getretene Person		Konsumenten harter Drogen		unter Alkoholeinfluss		Schusswaffe mitgeführt	
				Anzahl	in %	Anzahl	in %	Anzahl	in %	Anzahl	in %	Anzahl	in %
1	2	3	4	5	6	7	8	9	10	11	12	13	14
435*00	BSD insg. - Wohnungseinbruchdiebstahl	M	399	183	45,9	188	47,1	41	10,3	13	3,3		0,0
435*00	BSD insg. - Wohnungseinbruchdiebstahl	W	43	23	53,5	10	23,3	2	4,7	1	2,3		0,0
435*00	BSD insg. - Wohnungseinbruchdiebstahl	G	442	206	46,6	198	44,8	43	9,7	14	3,2		0,0
435000	Wohnungseinbruchdiebstahl (ohne TWE) - sonstiger	M	240	104	43,3	119	49,6	25	10,4	10	4,2		0,0
435000	Wohnungseinbruchdiebstahl (ohne TWE) - sonstiger	W	21	9	42,9	6	28,6		0,0	1	4,8		0,0
435000	Wohnungseinbruchdiebstahl (ohne TWE) - sonstiger	G	261	113	43,3	125	47,9	25	9,6	11	4,2		0,0
435400	Wohnungseinbruchdiebstahl - von Schusswaffen	M	4	2	50,0	2	50,0	1	25,0		0,0		0,0
435400	Wohnungseinbruchdiebstahl - von Schusswaffen	W											
435400	Wohnungseinbruchdiebstahl - von Schusswaffen	G	4	2	50,0	2	50,0	1	25,0		0,0		0,0
435500	Wohnungseinbruchdiebstahl - von unbaren ZM	M	20	8	40,0	9	45,0	4	20,0		0,0		0,0
435500	Wohnungseinbruchdiebstahl - von unbaren ZM	W	1		0,0		0,0		0,0		0,0		0,0
435500	Wohnungseinbruchdiebstahl - von unbaren ZM	G	21	8	38,1	9	42,9	4	19,0		0,0		0,0
435800	Wohnungseinbruchdiebstahl - von Antiquitäten	M											
435800	Wohnungseinbruchdiebstahl - von Antiquitäten	W											
435800	Wohnungseinbruchdiebstahl - von Antiquitäten	G											
436*00	BSD insg. - Tageswohnungseinbruch	M	200	88	44,0	93	46,5	24	12,0	3	1,5		0,0
436*00	BSD insg. - Tageswohnungseinbruch	W	24	14	58,3	6	25,0	2	8,3		0,0		0,0
436*00	BSD insg. - Tageswohnungseinbruch	G	224	102	45,5	99	44,2	26	11,6	3	1,3		0,0
436000	Tageswohnungseinbruch (TWE) - sonstiger	M	197	86	43,7	91	46,2	24	12,2	3	1,5		0,0
436000	Tageswohnungseinbruch (TWE) - sonstiger	W	23	14	60,9	6	26,1	2	8,7		0,0		0,0
436000	Tageswohnungseinbruch (TWE) - sonstiger	G	220	100	45,5	97	44,1	26	11,8	3	1,4		0,0
436400	TWE - von Schusswaffen	M	1	1	100,0		0,0		0,0		0,0		0,0
436400	TWE - von Schusswaffen	W											
436400	TWE - von Schusswaffen	G	1	1	100,0		0,0		0,0		0,0		0,0
436500	TWE - von unbaren ZM	M	8	2	25,0	3	37,5		0,0		0,0		0,0
436500	TWE - von unbaren ZM	W	1		0,0		0,0		0,0		0,0		0,0
436500	TWE - von unbaren ZM	G	9	2	22,2	3	33,3		0,0		0,0		0,0
436800	TWE - von Antiquitäten	M											
436800	TWE - von Antiquitäten	W											
436800	TWE - von Antiquitäten	G											
440*00	BSD insg. in/aus Boden-, Kellerräumen, Waschküchen	M	46	35	76,1	22	47,8	11	23,9		0,0		0,0
440*00	BSD insg. in/aus Boden-, Kellerräumen, Waschküchen	W	3	3	100,0	1	33,3	1	33,3		0,0		0,0
440*00	BSD insg. in/aus Boden-, Kellerräumen, Waschküchen	G	49	38	77,6	23	46,9	12	24,5		0,0		0,0
440000	Schwerer Diebstahl - in/aus Boden-/Kellerr. - Sonstiger	M	31	24	77,4	15	48,4	8	25,8		0,0		0,0
440000	Schwerer Diebstahl - in/aus Boden-/Kellerr. - Sonstiger	W	3	3	100,0	1	33,3	1	33,3		0,0		0,0
440000	Schwerer Diebstahl - in/aus Boden-/Kellerr. - Sonstiger	G	34	27	79,4	16	47,1	9	26,5		0,0		0,0
440010	BSD - in/aus Boden-/Kellerr. - Sonstiger	M	31	24	77,4	15	48,4	8	25,8		0,0		0,0
440010	BSD - in/aus Boden-/Kellerr. - Sonstiger	W	3	3	100,0	1	33,3	1	33,3		0,0		0,0
440010	BSD - in/aus Boden-/Kellerr. - Sonstiger	G	34	27	79,4	16	47,1	9	26,5		0,0		0,0

Polizeiliche Kriminalstatistik Land
Sonstige Angaben zum Tatverdächtigen

Berichtszeitraum: 01.01.2012 bis 31.12.2012

Erstelldatum: 21.01.2013

Schl.- zahl der Tat	Straftat	Sexus	Tatverdächtige insgesamt	alleinhandelnde Tatverdächtige		bereits als TV in Erscheinung getretene Person		Konsumenten harter Drogen		unter Alkoholeinfluss		Schusswaffe mitgeführt	
				Anzahl	in %	Anzahl	in %	Anzahl	in %	Anzahl	in %	Anzahl	in %
1	2	3	4	5	6	7	8	9	10	11	12	13	14
472020	SDS - von Btm aus Arztpraxen	M											
472020	SDS - von Btm aus Arztpraxen	W											
472020	SDS - von Btm aus Arztpraxen	G											
473000	Schwerer Diebstahl - von Btm aus Krankenhäusern	M											
473000	Schwerer Diebstahl - von Btm aus Krankenhäusern	W											
473000	Schwerer Diebstahl - von Btm aus Krankenhäusern	G											
473010	BSD - von Btm aus Krankenhäusern	M											
473010	BSD - von Btm aus Krankenhäusern	W											
473010	BSD - von Btm aus Krankenhäusern	G											
473020	SDS - von Btm aus Krankenhäusern	M											
473020	SDS - von Btm aus Krankenhäusern	W											
473020	SDS - von Btm aus Krankenhäusern	G											
474000	Schwerer Diebstahl - von Btm bei Herstellern/Großhändlern	M											
474000	Schwerer Diebstahl - von Btm bei Herstellern/Großhändlern	W											
474000	Schwerer Diebstahl - von Btm bei Herstellern/Großhändlern	G											
474010	BSD - von Btm bei Herstellern/Großhändlern	M											
474010	BSD - von Btm bei Herstellern/Großhändlern	W											
474010	BSD - von Btm bei Herstellern/Großhändlern	G											
474020	SDS - von Btm bei Herstellern/Großhändlern	M											
474020	SDS - von Btm bei Herstellern/Großhändlern	W											
474020	SDS - von Btm bei Herstellern/Großhändlern	G											
475000	Schwerer Diebstahl - von Rezeptformularen zur Erlangung Btm	M											
475000	Schwerer Diebstahl - von Rezeptformularen zur Erlangung Btm	W											
475000	Schwerer Diebstahl - von Rezeptformularen zur Erlangung Btm	G											
475010	BSD - von Rezeptformularen zur Erlangung Btm	M											
475010	BSD - von Rezeptformularen zur Erlangung Btm	W											
475010	BSD - von Rezeptformularen zur Erlangung Btm	G											
475020	SDS - von Rezeptformularen zur Erlangung Btm	M											
475020	SDS - von Rezeptformularen zur Erlangung Btm	W											
475020	SDS - von Rezeptformularen zur Erlangung Btm	G											
490000	Schwerer Taschendiebstahl - Sonstiger	M	23	11	47,8	14	60,9	1	4,3	2	8,7		0,0
490000	Schwerer Taschendiebstahl - Sonstiger	W	14	4	28,6	3	21,4		0,0		0,0		0,0
490000	Schwerer Taschendiebstahl - Sonstiger	G	37	15	40,5	17	45,9	1	2,7	2	5,4		0,0
490010	Besonders schwerer Taschendiebstahl	M	14	7	50,0	10	71,4	1	7,1	1	7,1		0,0
490010	Besonders schwerer Taschendiebstahl	W	8	4	50,0	2	25,0		0,0		0,0		0,0
490010	Besonders schwerer Taschendiebstahl	G	22	11	50,0	12	54,5	1	4,5	1	4,5		0,0
490020	SDS - Taschendiebstahl	M	5	3	60,0	3	60,0		0,0	1	20,0		0,0
490020	SDS - Taschendiebstahl	W	3		0,0		0,0		0,0		0,0		0,0
490020	SDS - Taschendiebstahl	G	8	3	37,5	3	37,5		0,0	1	12,5		0,0

Polizeiliche Kriminalstatistik Land
Sonstige Angaben zum Tatverdächtigen

Berichtszeitraum: 01.01.2012 bis 31.12.2012

Erstelldatum: 21.01.2013

Schl.- zahl der Tat	Straftat	Sexus	Tatverdächtige insgesamt	alleinhandelnde Tatverdächtige		bereits als TV in Erscheinung getretene Person		Konsumenten harter Drogen		unter Alkoholeinfluss		Schusswaffe mitgeführt	
				Anzahl	in %	Anzahl	in %	Anzahl	in %	Anzahl	in %	Anzahl	in %
1	2	3	4	5	6	7	8	9	10	11	12	13	14
490500	Schwerer Taschendiebstahl - von unbaren ZM	M	4	1	25,0	1	25,0		0,0		0,0		0,0
490500	Schwerer Taschendiebstahl - von unbaren ZM	W	4		0,0	1	25,0		0,0		0,0		0,0
490500	Schwerer Taschendiebstahl - von unbaren ZM	G	8	1	12,5	2	25,0		0,0		0,0		0,0
490510	Besonders schwerer Taschendiebstahl - von unbaren ZM	M	1	1	100,0		0,0		0,0		0,0		0,0
490510	Besonders schwerer Taschendiebstahl - von unbaren ZM	W	4		0,0	1	25,0		0,0		0,0		0,0
490510	Besonders schwerer Taschendiebstahl - von unbaren ZM	G	5	1	20,0	1	20,0		0,0		0,0		0,0
490520	SDS - Taschendiebstahl - von unbaren ZM	M	3		0,0	1	33,3		0,0		0,0		0,0
490520	SDS - Taschendiebstahl - von unbaren ZM	W											
490520	SDS - Taschendiebstahl - von unbaren ZM	G	3		0,0	1	33,3		0,0		0,0		0,0
****00	Diebstahl insgesamt	M	4.692	3.260	69,5	1.630	34,7	406	8,7	301	6,4		0,0
****00	Diebstahl insgesamt	W	2.057	1.461	71,0	302	14,7	62	3,0	34	1,7		0,0
****00	Diebstahl insgesamt	G	6.749	4.721	70,0	1.932	28,6	468	6,9	335	5,0		0,0
***100	Diebstahl insg. von Kraftwagen einschl. unbefugter Gebrauch	M	91	52	57,1	43	47,3	12	13,2	7	7,7		0,0
***100	Diebstahl insg. von Kraftwagen einschl. unbefugter Gebrauch	W	5	3	60,0		0,0		0,0		0,0		0,0
***100	Diebstahl insg. von Kraftwagen einschl. unbefugter Gebrauch	G	96	55	57,3	43	44,8	12	12,5	7	7,3		0,0
***200	Diebstahl insg. von Moped/Krad einschl. unbefugte Gebrauch	M	82	27	32,9	20	24,4	1	1,2	4	4,9		0,0
***200	Diebstahl insg. von Moped/Krad einschl. unbefugte Gebrauch	W	2		0,0		0,0		0,0		0,0		0,0
***200	Diebstahl insg. von Moped/Krad einschl. unbefugte Gebrauch	G	84	27	32,1	20	23,8	1	1,2	4	4,8		0,0
***300	Diebstahl insg. von Fahrrad einschl. unbefugter Gebrauch	M	387	246	63,6	185	47,8	54	14,0	27	7,0		0,0
***300	Diebstahl insg. von Fahrrad einschl. unbefugter Gebrauch	W	16	11	68,8	3	18,8	1	6,3		0,0		0,0
***300	Diebstahl insg. von Fahrrad einschl. unbefugter Gebrauch	G	403	257	63,8	188	46,7	55	13,6	27	6,7		0,0
***400	Diebstahl insg. von Schusswaffen	M	5	3	60,0	2	40,0	1	20,0		0,0		0,0
***400	Diebstahl insg. von Schusswaffen	W											
***400	Diebstahl insg. von Schusswaffen	G	5	3	60,0	2	40,0	1	20,0		0,0		0,0
***500	Diebstahl insg. von unbaren ZM	M	94	52	55,3	50	53,2	10	10,6	1	1,1		0,0
***500	Diebstahl insg. von unbaren ZM	W	28	16	57,1	9	32,1	3	10,7		0,0		0,0
***500	Diebstahl insg. von unbaren ZM	G	122	68	55,7	59	48,4	13	10,7	1	0,8		0,0
***700	Diebstahl insg. von/aus Automaten	M	21	13	61,9	12	57,1		0,0		0,0		0,0
***700	Diebstahl insg. von/aus Automaten	W	4	4	100,0		0,0		0,0		0,0		0,0
***700	Diebstahl insg. von/aus Automaten	G	25	17	68,0	12	48,0		0,0		0,0		0,0
***800	Diebstahl insg. von Antiquitäten, Kunst- und sakralen Gegenständen	M	5	3	60,0	4	80,0	2	40,0		0,0		0,0
***800	Diebstahl insg. von Antiquitäten, Kunst- und sakralen Gegenständen	W											
***800	Diebstahl insg. von Antiquitäten, Kunst- und sakralen Gegenständen	G	5	3	60,0	4	80,0	2	40,0		0,0		0,0
*05*00	Diebstahl insg. in/aus Banken, Sparkassen, Postfilialen und -agenturen u. dgl.	M	9	7	77,8	5	55,6	2	22,2		0,0		0,0
*05*00	Diebstahl insg. in/aus Banken, Sparkassen, Postfilialen und -agenturen u. dgl.	W	2	2	100,0		0,0		0,0		0,0		0,0
*05*00	Diebstahl insg. in/aus Banken, Sparkassen, Postfilialen und -agenturen u. dgl.	G	11	9	81,8	5	45,5	2	18,2		0,0		0,0
*10*00	Diebstahl insg. in/aus Dienst-, Büro-, Fabrikations-, Werkstatt- u. Lagerräumen	M	378	193	51,1	167	44,2	38	10,1	11	2,9		0,0
*10*00	Diebstahl insg. in/aus Dienst-, Büro-, Fabrikations-, Werkstatt- u. Lagerräumen	W	57	28	49,1	6	10,5	2	3,5	1	1,8		0,0
*10*00	Diebstahl insg. in/aus Dienst-, Büro-, Fabrikations-, Werkstatt- u. Lagerräumen	G	435	221	50,8	173	39,8	40	9,2	12	2,8		0,0

Polizeiliche Kriminalstatistik Land
Sonstige Angaben zum Tatverdächtigen

Berichtszeitraum: 01.01.2012 bis 31.12.2012

Erstelldatum: 21.01.2013

Schl.- zahl der Tat	Straftat	Sexus	Tatverdächtige insgesamt	alleinhandelnde Tatverdächtige		bereits als TV in Erscheinung getretene Person		Konsumenten harter Drogen		unter Alkoholeinfluss		Schusswaffe mitgeführt	
				Anzahl	in %	Anzahl	in %	Anzahl	in %	Anzahl	in %	Anzahl	in %
1	2	3	4	5	6	7	8	9	10	11	12	13	14
*15*00	Diebstahl insg. in/aus Gaststätten, Kantinen, Hotels und Pensionen	M	106	64	60,4	48	45,3	8	7,5	15	14,2		0,0
*15*00	Diebstahl insg. in/aus Gaststätten, Kantinen, Hotels und Pensionen	W	21	12	57,1	4	19,0	1	4,8	3	14,3		0,0
*15*00	Diebstahl insg. in/aus Gaststätten, Kantinen, Hotels und Pensionen	G	127	76	59,8	52	40,9	9	7,1	18	14,2		0,0
*25*00	Diebstahl insg. in/aus Kiosken, Warenhäusern, Verkaufsräumen	M	2.583	1.996	77,3	806	31,2	278	10,8	142	5,5		0,0
*25*00	Diebstahl insg. in/aus Kiosken, Warenhäusern, Verkaufsräumen	W	1.572	1.157	73,6	201	12,8	48	3,1	22	1,4		0,0
*25*00	Diebstahl insg. in/aus Kiosken, Warenhäusern, Verkaufsräumen	G	4.155	3.153	75,9	1.007	24,2	326	7,8	164	3,9		0,0
*26*00	Diebstahl insg. Ladendiebstahl	M	2.348	1.848	78,7	737	31,4	267	11,4	114	4,9		0,0
*26*00	Diebstahl insg. Ladendiebstahl	W	1.480	1.094	73,9	189	12,8	45	3,0	20	1,4		0,0
*26*00	Diebstahl insg. Ladendiebstahl	G	3.828	2.942	76,9	926	24,2	312	8,2	134	3,5		0,0
*35*00	Diebstahl insg. in/aus Wohnungen	M	676	384	56,8	315	46,6	60	8,9	23	3,4		0,0
*35*00	Diebstahl insg. in/aus Wohnungen	W	159	114	71,7	36	22,6	4	2,5	5	3,1		0,0
*35*00	Diebstahl insg. in/aus Wohnungen	G	835	498	59,6	351	42,0	64	7,7	28	3,4		0,0
*40*00	Diebstahl insg. in/aus Boden-, Kellerräumen und Waschküchen	M	74	51	68,9	36	48,6	16	21,6	2	2,7		0,0
*40*00	Diebstahl insg. in/aus Boden-, Kellerräumen und Waschküchen	W	9	6	66,7	2	22,2	1	11,1		0,0		0,0
*40*00	Diebstahl insg. in/aus Boden-, Kellerräumen und Waschküchen	G	83	57	68,7	38	45,8	17	20,5	2	2,4		0,0
*45*00	Diebstahl insg. in/aus Baubuden und Baustellen	M	81	23	28,4	40	49,4	8	9,9	2	2,5		0,0
*45*00	Diebstahl insg. in/aus Baubuden und Baustellen	W	2	2	100,0		0,0		0,0		0,0		0,0
*45*00	Diebstahl insg. in/aus Baubuden und Baustellen	G	83	25	30,1	40	48,2	8	9,6	2	2,4		0,0
*50*00	Diebstahl insg. an/aus Kfz	M	246	140	56,9	128	52,0	34	13,8	22	8,9		0,0
*50*00	Diebstahl insg. an/aus Kfz	W	15	7	46,7	6	40,0	1	6,7		0,0		0,0
*50*00	Diebstahl insg. an/aus Kfz	G	261	147	56,3	134	51,3	35	13,4	22	8,4		0,0
*71000	Diebstahl insg. von Btm aus Apotheken	M											
*71000	Diebstahl insg. von Btm aus Apotheken	W											
*71000	Diebstahl insg. von Btm aus Apotheken	G											
*72000	Diebstahl insg. von Btm aus Arztpraxen	M	1	1	100,0		0,0		0,0		0,0		0,0
*72000	Diebstahl insg. von Btm aus Arztpraxen	W											
*72000	Diebstahl insg. von Btm aus Arztpraxen	G	1	1	100,0		0,0		0,0		0,0		0,0
*73000	Diebstahl insg. von Btm aus Krankenhäusern	M	3	3	100,0	2	66,7	2	66,7		0,0		0,0
*73000	Diebstahl insg. von Btm aus Krankenhäusern	W											
*73000	Diebstahl insg. von Btm aus Krankenhäusern	G	3	3	100,0	2	66,7	2	66,7		0,0		0,0
*74000	Diebstahl insg. von Btm bei Herstellern und Großhändlern	M											
*74000	Diebstahl insg. von Btm bei Herstellern und Großhändlern	W											
*74000	Diebstahl insg. von Btm bei Herstellern und Großhändlern	G											
*75000	Diebstahl insg. von Rezeptformularen zur Erlangung von Btm	M											
*75000	Diebstahl insg. von Rezeptformularen zur Erlangung von Btm	W											
*75000	Diebstahl insg. von Rezeptformularen zur Erlangung von Btm	G											
*90*00	Diebstahl insg. Taschendiebstahl	M	93	53	57,0	42	45,2	4	4,3	10	10,8		0,0
*90*00	Diebstahl insg. Taschendiebstahl	W	40	20	50,0	13	32,5	2	5,0	1	2,5		0,0
*90*00	Diebstahl insg. Taschendiebstahl	G	133	73	54,9	55	41,4	6	4,5	11	8,3		0,0

Polizeiliche Kriminalstatistik Land
Sonstige Angaben zum Tatverdächtigen

Berichtszeitraum: 01.01.2012 bis 31.12.2012

Erstelldatum: 21.01.2013

Schl.- zahl der Tat	Straftat	Sexus	Tatverdächtige insgesamt	alleinhandelnde Tatverdächtige		bereits als TV in Erscheinung getretene Person		Konsumenten harter Drogen		unter Alkoholeinfluss		Schusswaffe mitgeführt	
				Anzahl	in %	Anzahl	in %	Anzahl	in %	Anzahl	in %	Anzahl	in %
1	2	3	4	5	6	7	8	9	10	11	12	13	14
513400	Beteiligungsbetrug	M	2		0,0	1	50,0		0,0		0,0		0,0
513400	Beteiligungsbetrug	W											
513400	Beteiligungsbetrug	G	2		0,0	1	50,0		0,0		0,0		0,0
513500	Kautionsbetrug	M	1	1	100,0	1	100,0		0,0		0,0		0,0
513500	Kautionsbetrug	W											
513500	Kautionsbetrug	G	1	1	100,0	1	100,0		0,0		0,0		0,0
513600	Umschuldungsbetrug	M											
513600	Umschuldungsbetrug	W											
513600	Umschuldungsbetrug	G											
514000	Geldkreditbetrug	M	102	52	51,0	33	32,4	2	2,0		0,0		0,0
514000	Geldkreditbetrug	W	32	16	50,0	1	3,1		0,0		0,0		0,0
514000	Geldkreditbetrug	G	134	68	50,7	34	25,4	2	1,5		0,0		0,0
514100	Kreditbetrug § 265b StGB	M	9	1	11,1	3	33,3		0,0		0,0		0,0
514100	Kreditbetrug § 265b StGB	W	3	1	33,3		0,0		0,0		0,0		0,0
514100	Kreditbetrug § 265b StGB	G	12	2	16,7	3	25,0		0,0		0,0		0,0
514200	Subventionsbetrug	M											
514200	Subventionsbetrug	W											
514200	Subventionsbetrug	G											
514300	Kreditbetrug § 263 StGB	M	88	47	53,4	28	31,8	1	1,1		0,0		0,0
514300	Kreditbetrug § 263 StGB	W	30	15	50,0	1	3,3		0,0		0,0		0,0
514300	Kreditbetrug § 263 StGB	G	118	62	52,5	29	24,6	1	0,8		0,0		0,0
514400	Wechselbetrug	M	6	4	66,7	3	50,0	1	16,7		0,0		0,0
514400	Wechselbetrug	W											
514400	Wechselbetrug	G	6	4	66,7	3	50,0	1	16,7		0,0		0,0
514500	Wertpapierbetrug	M											
514500	Wertpapierbetrug	W											
514500	Wertpapierbetrug	G											
515000	Erschleichen von Leistungen	M	2.633	2.618	99,4	1.060	40,3	342	13,0	44	1,7		0,0
515000	Erschleichen von Leistungen	W	869	864	99,4	178	20,5	62	7,1	3	0,3		0,0
515000	Erschleichen von Leistungen	G	3.502	3.482	99,4	1.238	35,4	404	11,5	47	1,3		0,0
515001	Beförderungserschleichung	M	2.623	2.615	99,7	1.055	40,2	342	13,0	44	1,7		0,0
515001	Beförderungserschleichung	W	866	863	99,7	177	20,4	62	7,2	3	0,3		0,0
515001	Beförderungserschleichung	G	3.489	3.478	99,7	1.232	35,3	404	11,6	47	1,3		0,0
515079	Sonstiges Erschleichen von Leistungen	M	13	5	38,5	5	38,5		0,0		0,0		0,0
515079	Sonstiges Erschleichen von Leistungen	W	4	2	50,0	1	25,0		0,0		0,0		0,0
515079	Sonstiges Erschleichen von Leistungen	G	17	7	41,2	6	35,3		0,0		0,0		0,0
516000	Betrug m. rechtsw. erl. unbarer ZM	M	180	139	77,2	78	43,3	14	7,8		0,0		0,0
516000	Betrug m. rechtsw. erl. unbarer ZM	W	72	52	72,2	16	22,2	1	1,4		0,0		0,0
516000	Betrug m. rechtsw. erl. unbarer ZM	G	252	191	75,8	94	37,3	15	6,0		0,0		0,0

Polizeiliche Kriminalstatistik Land
Sonstige Angaben zum Tatverdächtigen

Berichtszeitraum: 01.01.2012 bis 31.12.2012

Erstelldatum: 21.01.2013

Schl.- zahl der Tat	Straftat	Sexus	Tatverdächtige insgesamt	alleinhandelnde Tatverdächtige		bereits als TV in Erscheinung getretene Person		Konsumenten harter Drogen		unter Alkoholeinfluss		Schusswaffe mitgeführt	
				Anzahl	in %	Anzahl	in %	Anzahl	in %	Anzahl	in %	Anzahl	in %
1	2	3	4	5	6	7	8	9	10	11	12	13	14
516200	Betrug m. rechtsw. erl. Debitkarten ohne PIN (Lastschriftverfahren)	M	40	34	85,0	10	25,0	2	5,0		0,0		0,0
516200	Betrug m. rechtsw. erl. Debitkarten ohne PIN (Lastschriftverfahren)	W	20	15	75,0	5	25,0	1	5,0		0,0		0,0
516200	Betrug m. rechtsw. erl. Debitkarten ohne PIN (Lastschriftverfahren)	G	60	49	81,7	15	25,0	3	5,0		0,0		0,0
516300	Betrug m. rechtsw. erl. Debitkarten mit PIN	M	68	52	76,5	44	64,7	11	16,2		0,0		0,0
516300	Betrug m. rechtsw. erl. Debitkarten mit PIN	W	31	23	74,2	6	19,4		0,0		0,0		0,0
516300	Betrug m. rechtsw. erl. Debitkarten mit PIN	G	99	75	75,8	50	50,5	11	11,1		0,0		0,0
516400	Betrug m. rechtsw. erlangter Kreditkarten	M	14	10	71,4	5	35,7		0,0		0,0		0,0
516400	Betrug m. rechtsw. erlangter Kreditkarten	W	1		0,0		0,0		0,0		0,0		0,0
516400	Betrug m. rechtsw. erlangter Kreditkarten	G	15	10	66,7	5	33,3		0,0		0,0		0,0
516500	Betrug m. rechtsw. erl. Daten von Zahlungskarten	M	46	30	65,2	14	30,4		0,0		0,0		0,0
516500	Betrug m. rechtsw. erl. Daten von Zahlungskarten	W	20	17	85,0	6	30,0		0,0		0,0		0,0
516500	Betrug m. rechtsw. erl. Daten von Zahlungskarten	G	66	47	71,2	20	30,3		0,0		0,0		0,0
516900	Betrug m. rechtsw. erl. sonstiger unbarer ZM	M	24	21	87,5	9	37,5	1	4,2		0,0		0,0
516900	Betrug m. rechtsw. erl. sonstiger unbarer ZM	W	6	2	33,3	2	33,3		0,0		0,0		0,0
516900	Betrug m. rechtsw. erl. sonstiger unbarer ZM	G	30	23	76,7	11	36,7	1	3,3		0,0		0,0
517000	Sonstiger Betrug	M	1.623	1.134	69,9	512	31,5	57	3,5	54	3,3		0,0
517000	Sonstiger Betrug	W	667	458	68,7	100	15,0	5	0,7	17	2,5		0,0
517000	Sonstiger Betrug	G	2.290	1.592	69,5	612	26,7	62	2,7	71	3,1		0,0
517100	Leistungsbetrug	M	87	47	54,0	37	42,5	1	1,1	4	4,6		0,0
517100	Leistungsbetrug	W	21	13	61,9	9	42,9		0,0	1	4,8		0,0
517100	Leistungsbetrug	G	108	60	55,6	46	42,6	1	0,9	5	4,6		0,0
517200	Leistungskreditbetrug	M	129	113	87,6	47	36,4	1	0,8	3	2,3		0,0
517200	Leistungskreditbetrug	W	80	67	83,8	17	21,3	1	1,3		0,0		0,0
517200	Leistungskreditbetrug	G	209	180	86,1	64	30,6	2	1,0	3	1,4		0,0
517300	Arbeitsvermittlungsbetrug	M											
517300	Arbeitsvermittlungsbetrug	W											
517300	Arbeitsvermittlungsbetrug	G											
517400	Betrug z.N.v. Versch. und Versch.missbrauch	M	62	30	48,4	16	25,8	1	1,6		0,0		0,0
517400	Betrug z.N.v. Versch. und Versch.missbrauch	W	17	5	29,4	1	5,9		0,0		0,0		0,0
517400	Betrug z.N.v. Versch. und Versch.missbrauch	G	79	35	44,3	17	21,5	1	1,3		0,0		0,0
517410	Betrug zum Nachteil von Versicherungen	M	61	29	47,5	16	26,2	1	1,6		0,0		0,0
517410	Betrug zum Nachteil von Versicherungen	W	15	5	33,3	1	6,7		0,0		0,0		0,0
517410	Betrug zum Nachteil von Versicherungen	G	76	34	44,7	17	22,4	1	1,3		0,0		0,0
517420	Versicherungsmissbrauch	M	1	1	100,0		0,0		0,0		0,0		0,0
517420	Versicherungsmissbrauch	W	2		0,0		0,0		0,0		0,0		0,0
517420	Versicherungsmissbrauch	G	3	1	33,3		0,0		0,0		0,0		0,0
517500	Computerbetrug	M	59	45	76,3	19	32,2	2	3,4		0,0		0,0
517500	Computerbetrug	W	15	13	86,7	1	6,7	1	6,7		0,0		0,0
517500	Computerbetrug	G	74	58	78,4	20	27,0	3	4,1		0,0		0,0

Polizeiliche Kriminalstatistik Land
Sonstige Angaben zum Tatverdächtigen

Berichtszeitraum: 01.01.2012 bis 31.12.2012

Erstelldatum: 21.01.2013

Schl.- zahl der Tat	Straftat	Sexus	Tatverdächtige insgesamt	alleinhandelnde Tatverdächtige		bereits als TV in Erscheinung getretene Person		Konsumenten harter Drogen		unter Alkoholeinfluss		Schusswaffe mitgeführt	
				Anzahl	in %	Anzahl	in %	Anzahl	in %	Anzahl	in %	Anzahl	in %
1	2	3	4	5	6	7	8	9	10	11	12	13	14
517600	Provisionsbetrug	M	5	3	60,0	2	40,0		0,0		0,0		0,0
517600	Provisionsbetrug	W											
517600	Provisionsbetrug	G	5	3	60,0	2	40,0		0,0		0,0		0,0
517700	Betrug z.N.v. Sozialversich. und SV-trägern	M	23	12	52,2	10	43,5		0,0		0,0		0,0
517700	Betrug z.N.v. Sozialversich. und SV-trägern	W	8	3	37,5	3	37,5		0,0		0,0		0,0
517700	Betrug z.N.v. Sozialversich. und SV-trägern	G	31	15	48,4	13	41,9		0,0		0,0		0,0
517800	(Sonstiger) Sozialleistungsbetrug (soweit nicht 5177)	M	144	123	85,4	57	39,6	11	7,6		0,0		0,0
517800	(Sonstiger) Sozialleistungsbetrug (soweit nicht 5177)	W	84	66	78,6	8	9,5		0,0		0,0		0,0
517800	(Sonstiger) Sozialleistungsbetrug (soweit nicht 5177)	G	228	189	82,9	65	28,5	11	4,8		0,0		0,0
517900	Betrug m. Zugangsber. zu Kommunikationsdiensten	M	41	25	61,0	7	17,1		0,0		0,0		0,0
517900	Betrug m. Zugangsber. zu Kommunikationsdiensten	W	16	10	62,5	2	12,5		0,0		0,0		0,0
517900	Betrug m. Zugangsber. zu Kommunikationsdiensten	G	57	35	61,4	9	15,8		0,0		0,0		0,0
518100	Abrechnungsbetrug	M	38	12	31,6	4	10,5		0,0		0,0		0,0
518100	Abrechnungsbetrug	W	29	13	44,8	2	6,9		0,0		0,0		0,0
518100	Abrechnungsbetrug	G	67	25	37,3	6	9,0		0,0		0,0		0,0
518110	Abrechnungsbetrug im Gesundheitswesen	M	32	7	21,9	2	6,3		0,0		0,0		0,0
518110	Abrechnungsbetrug im Gesundheitswesen	W	16	11	68,8	2	12,5		0,0		0,0		0,0
518110	Abrechnungsbetrug im Gesundheitswesen	G	48	18	37,5	4	8,3		0,0		0,0		0,0
518179	Sonstiger Abrechnungsbetrug	M	6	5	83,3	2	33,3		0,0		0,0		0,0
518179	Sonstiger Abrechnungsbetrug	W	13	2	15,4		0,0		0,0		0,0		0,0
518179	Sonstiger Abrechnungsbetrug	G	19	7	36,8	2	10,5		0,0		0,0		0,0
518200	Einmietbetrug	M	50	33	66,0	12	24,0		0,0		0,0		0,0
518200	Einmietbetrug	W	31	15	48,4	10	32,3		0,0		0,0		0,0
518200	Einmietbetrug	G	81	48	59,3	22	27,2		0,0		0,0		0,0
518300	Kontoeröffnungs- und Überweisungsbetrug	M	115	71	61,7	46	40,0	6	5,2		0,0		0,0
518300	Kontoeröffnungs- und Überweisungsbetrug	W	19	11	57,9	4	21,1		0,0		0,0		0,0
518300	Kontoeröffnungs- und Überweisungsbetrug	G	134	82	61,2	50	37,3	6	4,5		0,0		0,0
518310	Kontoeröffnungsbetrug	M	40	26	65,0	10	25,0	2	5,0		0,0		0,0
518310	Kontoeröffnungsbetrug	W	4	3	75,0		0,0		0,0		0,0		0,0
518310	Kontoeröffnungsbetrug	G	44	29	65,9	10	22,7	2	4,5		0,0		0,0
518320	Überweisungsbetrug	M	77	47	61,0	37	48,1	4	5,2		0,0		0,0
518320	Überweisungsbetrug	W	15	8	53,3	4	26,7		0,0		0,0		0,0
518320	Überweisungsbetrug	G	92	55	59,8	41	44,6	4	4,3		0,0		0,0
518400	Zechbetrug	M	64	40	62,5	29	45,3	4	6,3	24	37,5		0,0
518400	Zechbetrug	W	15	6	40,0	4	26,7		0,0	6	40,0		0,0
518400	Zechbetrug	G	79	46	58,2	33	41,8	4	5,1	30	38,0		0,0
518800	Kreditvermittlungsbetrug	M	5	2	40,0	2	40,0		0,0		0,0		0,0
518800	Kreditvermittlungsbetrug	W	2	2	100,0		0,0		0,0		0,0		0,0
518800	Kreditvermittlungsbetrug	G	7	4	57,1	2	28,6		0,0		0,0		0,0

Polizeiliche Kriminalstatistik Land
Sonstige Angaben zum Tatverdächtigen

Berichtszeitraum: 01.01.2012 bis 31.12.2012

Erstelldatum: 21.01.2013

Schl.- zahl der Tat	Straftat	Sexus	Tatverdächtige insgesamt	alleinhandelnde Tatverdächtige		bereits als TV in Erscheinung getretene Person		Konsumenten harter Drogen		unter Alkoholeinfluss		Schusswaffe mitgeführt	
				Anzahl	in %	Anzahl	in %	Anzahl	in %	Anzahl	in %	Anzahl	in %
1	2	3	4	5	6	7	8	9	10	11	12	13	14
518900	Sonstige weitere Betrugsarten	M	880	619	70,3	265	30,1	37	4,2	23	2,6		0,0
518900	Sonstige weitere Betrugsarten	W	352	247	70,2	49	13,9	3	0,9	10	2,8		0,0
518900	Sonstige weitere Betrugsarten	G	1.232	866	70,3	314	25,5	40	3,2	33	2,7		0,0
520000	Veruntreuungen davon:	M	71	57	80,3	19	26,8		0,0		0,0		0,0
520000	Veruntreuungen davon:	W	31	23	74,2	5	16,1		0,0		0,0		0,0
520000	Veruntreuungen davon:	G	102	80	78,4	24	23,5		0,0		0,0		0,0
521000	Untreue darunter:	M	30	21	70,0	6	20,0		0,0		0,0		0,0
521000	Untreue darunter:	W	19	13	68,4	4	21,1		0,0		0,0		0,0
521000	Untreue darunter:	G	49	34	69,4	10	20,4		0,0		0,0		0,0
521079	Sonstige Untreue	M	29	20	69,0	6	20,7		0,0		0,0		0,0
521079	Sonstige Untreue	W	19	13	68,4	4	21,1		0,0		0,0		0,0
521079	Sonstige Untreue	G	48	33	68,8	10	20,8		0,0		0,0		0,0
521100	Untreue bei Kapitalanlagegeschäften	M	1	1	100,0		0,0		0,0		0,0		0,0
521100	Untreue bei Kapitalanlagegeschäften	W											
521100	Untreue bei Kapitalanlagegeschäften	G	1	1	100,0		0,0		0,0		0,0		0,0
522000	Vorenthalten und Veruntreuen von Arbeitsentgelt	M	37	32	86,5	11	29,7		0,0		0,0		0,0
522000	Vorenthalten und Veruntreuen von Arbeitsentgelt	W	5	4	80,0		0,0		0,0		0,0		0,0
522000	Vorenthalten und Veruntreuen von Arbeitsentgelt	G	42	36	85,7	11	26,2		0,0		0,0		0,0
523000	Missbrauch von Scheck- und Kreditkarten	M	5	4	80,0	2	40,0		0,0		0,0		0,0
523000	Missbrauch von Scheck- und Kreditkarten	W	8	7	87,5	2	25,0		0,0		0,0		0,0
523000	Missbrauch von Scheck- und Kreditkarten	G	13	11	84,6	4	30,8		0,0		0,0		0,0
530000	Unterschlagung	M	540	453	83,9	162	30,0	24	4,4	5	0,9		0,0
530000	Unterschlagung	W	169	137	81,1	32	18,9	3	1,8	3	1,8		0,0
530000	Unterschlagung	G	709	590	83,2	194	27,4	27	3,8	8	1,1		0,0
530079	Unterschlagung sonstiger Güter/Sachen gemäß §§ 246, 247 StGB - ohne von Kfz	M	501	423	84,4	149	29,7	24	4,8	5	1,0		0,0
530079	Unterschlagung sonstiger Güter/Sachen gemäß §§ 246, 247 StGB - ohne von Kfz	W	166	134	80,7	32	19,3	3	1,8	3	1,8		0,0
530079	Unterschlagung sonstiger Güter/Sachen gemäß §§ 246, 247 StGB - ohne von Kfz	G	667	557	83,5	181	27,1	27	4,0	8	1,2		0,0
531000	Unterschlagung von Kfz	M	41	30	73,2	14	34,1		0,0		0,0		0,0
531000	Unterschlagung von Kfz	W	3	3	100,0		0,0		0,0		0,0		0,0
531000	Unterschlagung von Kfz	G	44	33	75,0	14	31,8		0,0		0,0		0,0
540000	Urkundenfälschung darunter:	M	546	380	69,6	132	24,2	17	3,1	23	4,2		0,0
540000	Urkundenfälschung darunter:	W	151	105	69,5	14	9,3	3	2,0	5	3,3		0,0
540000	Urkundenfälschung darunter:	G	697	485	69,6	146	20,9	20	2,9	28	4,0		0,0
540001	Sonstige Urkundenfälschung	M	405	275	67,9	100	24,7	9	2,2	6	1,5		0,0
540001	Sonstige Urkundenfälschung	W	75	50	66,7	5	6,7		0,0		0,0		0,0
540001	Sonstige Urkundenfälschung	G	480	325	67,7	105	21,9	9	1,9	6	1,3		0,0
540002	Mittelbare Falschbeurkundung	M	13	13	100,0	2	15,4		0,0		0,0		0,0
540002	Mittelbare Falschbeurkundung	W	1	1	100,0		0,0		0,0		0,0		0,0
540002	Mittelbare Falschbeurkundung	G	14	14	100,0	2	14,3		0,0		0,0		0,0

Polizeiliche Kriminalstatistik Land
Sonstige Angaben zum Tatverdächtigen

Berichtszeitraum: 01.01.2012 bis 31.12.2012

Erstelldatum: 21.01.2013

Schl.- zahl der Tat	Straftat	Sexus	Tatverdächtige insgesamt	alleinhandelnde Tatverdächtige		bereits als TV in Erscheinung getretene Person		Konsumenten harter Drogen		unter Alkoholeinfluss		Schusswaffe mitgeführt	
				Anzahl	in %	Anzahl	in %	Anzahl	in %	Anzahl	in %	Anzahl	in %
1	2	3	4	5	6	7	8	9	10	11	12	13	14
540003	Verändern von amtl. Ausweisen	M	1	1	100,0	1	100,0		0,0		0,0		0,0
540003	Verändern von amtl. Ausweisen	W											
540003	Verändern von amtl. Ausweisen	G	1	1	100,0	1	100,0		0,0		0,0		0,0
540004	Urkundenunterdrückung; Veränderung einer Grenzbezeichnung § 274 StGB	M											
540004	Urkundenunterdrückung; Veränderung einer Grenzbezeichnung § 274 StGB	W	2	2	100,0		0,0		0,0		0,0		0,0
540004	Urkundenunterdrückung; Veränderung einer Grenzbezeichnung § 274 StGB	G	2	2	100,0		0,0		0,0		0,0		0,0
540005	Vorbereitung der Fälschung von amtl. Ausweisen	M											
540005	Vorbereitung der Fälschung von amtl. Ausweisen	W											
540005	Vorbereitung der Fälschung von amtl. Ausweisen	G											
540006	Verschaffen von falschen amtl. Ausweisen	M	7	5	71,4	3	42,9		0,0		0,0		0,0
540006	Verschaffen von falschen amtl. Ausweisen	W	1	1	100,0		0,0		0,0		0,0		0,0
540006	Verschaffen von falschen amtl. Ausweisen	G	8	6	75,0	3	37,5		0,0		0,0		0,0
540007	Fälschung von Gesundheitszeugnissen	M											
540007	Fälschung von Gesundheitszeugnissen	W											
540007	Fälschung von Gesundheitszeugnissen	G											
540008	Ausstellen unrichtiger Gesundheitszeugnisse	M											
540008	Ausstellen unrichtiger Gesundheitszeugnisse	W											
540008	Ausstellen unrichtiger Gesundheitszeugnisse	G											
540009	Gebrauch unrichtiger Gesundheitszeugnisse	M											
540009	Gebrauch unrichtiger Gesundheitszeugnisse	W											
540009	Gebrauch unrichtiger Gesundheitszeugnisse	G											
540010	Missbrauch von Ausweispapieren	M	95	68	71,6	13	13,7	2	2,1	17	17,9		0,0
540010	Missbrauch von Ausweispapieren	W	68	49	72,1	6	8,8	2	2,9	5	7,4		0,0
540010	Missbrauch von Ausweispapieren	G	163	117	71,8	19	11,7	4	2,5	22	13,5		0,0
541000	Fälschung technischer Aufzeichnungen	M	5	5	100,0		0,0		0,0		0,0		0,0
541000	Fälschung technischer Aufzeichnungen	W											
541000	Fälschung technischer Aufzeichnungen	G	5	5	100,0		0,0		0,0		0,0		0,0
541001	Manipulation von Fahrtenschreibern	M											
541001	Manipulation von Fahrtenschreibern	W											
541001	Manipulation von Fahrtenschreibern	G											
541079	Sonstige Fälsch. technischer Aufzeichnungen	M	5	5	100,0		0,0		0,0		0,0		0,0
541079	Sonstige Fälsch. technischer Aufzeichnungen	W											
541079	Sonstige Fälsch. technischer Aufzeichnungen	G	5	5	100,0		0,0		0,0		0,0		0,0
542000	Fälschung zur Erlangung von Btm	M	8	3	37,5	8	100,0	5	62,5		0,0		0,0
542000	Fälschung zur Erlangung von Btm	W	3	1	33,3	2	66,7	1	33,3		0,0		0,0
542000	Fälschung zur Erlangung von Btm	G	11	4	36,4	10	90,9	6	54,5		0,0		0,0
543000	Fälsch. beweisheb. Daten, Täusch. im Rechtsverkehr b. Familiendiebst.	M	23	14	60,9	9	39,1	1	4,3		0,0		0,0
543000	Fälsch. beweisheb. Daten, Täusch. im Rechtsverkehr b. Familiendiebst.	W	1	1	100,0	1	100,0		0,0		0,0		0,0
543000	Fälsch. beweisheb. Daten, Täusch. im Rechtsverkehr b. Familiendiebst.	G	24	15	62,5	10	41,7	1	4,2		0,0		0,0

Polizeiliche Kriminalstatistik Land
Sonstige Angaben zum Tatverdächtigen

Berichtszeitraum: 01.01.2012 bis 31.12.2012

Erstelldatum: 21.01.2013

Schl.- zahl der Tat	Straftat	Sexus	Tatverdächtige insgesamt	alleinhandelnde Tatverdächtige		bereits als TV in Erscheinung getretene Person		Konsumenten harter Drogen		unter Alkoholeinfluss		Schusswaffe mitgeführt	
				Anzahl	in %	Anzahl	in %	Anzahl	in %	Anzahl	in %	Anzahl	in %
1	2	3	4	5	6	7	8	9	10	11	12	13	14
543010	Fälschung beweis erheblicher Daten	M	22	13	59,1	9	40,9	1	4,5		0,0		0,0
543010	Fälschung beweis erheblicher Daten	W	1	1	100,0	1	100,0		0,0		0,0		0,0
543010	Fälschung beweis erheblicher Daten	G	23	14	60,9	10	43,5	1	4,3		0,0		0,0
543020	Täuschung im Rechtsverkehr bei Datenverarbeitung	M	1	1	100,0		0,0		0,0		0,0		0,0
543020	Täuschung im Rechtsverkehr bei Datenverarbeitung	W											
543020	Täuschung im Rechtsverkehr bei Datenverarbeitung	G	1	1	100,0		0,0		0,0		0,0		0,0
550000	Geld- und Wertzeichenfälschung	M	36	25	69,4	13	36,1	5	13,9	1	2,8		0,0
550000	Geld- und Wertzeichenfälschung	W	13	6	46,2	2	15,4	1	7,7		0,0		0,0
550000	Geld- und Wertzeichenfälschung	G	49	31	63,3	15	30,6	6	12,2	1	2,0		0,0
550010	Gewerbs- und bandenmäßiges Geldfälschung	M											
550010	Gewerbs- und bandenmäßiges Geldfälschung	W											
550010	Gewerbs- und bandenmäßiges Geldfälschung	G											
550020	Wertpapierfälschung	M	1		0,0		0,0		0,0		0,0		0,0
550020	Wertpapierfälschung	W	1		0,0		0,0		0,0		0,0		0,0
550020	Wertpapierfälschung	G	2		0,0		0,0		0,0		0,0		0,0
550030	Fälschung Geld-/Wertzeichen fremder Währungsgebiete	M											
550030	Fälschung Geld-/Wertzeichen fremder Währungsgebiete	W											
550030	Fälschung Geld-/Wertzeichen fremder Währungsgebiete	G											
551000	Geld- und Wertzeichenfälschung einschl. Vorbereitungshandlungen	M	4	4	100,0	1	25,0		0,0		0,0		0,0
551000	Geld- und Wertzeichenfälschung einschl. Vorbereitungshandlungen	W											
551000	Geld- und Wertzeichenfälschung einschl. Vorbereitungshandlungen	G	4	4	100,0	1	25,0		0,0		0,0		0,0
551010	Geldfälschung (einschl. Vorbereitungshandlung)	M	1	1	100,0		0,0		0,0		0,0		0,0
551010	Geldfälschung (einschl. Vorbereitungshandlung)	W											
551010	Geldfälschung (einschl. Vorbereitungshandlung)	G	1	1	100,0		0,0		0,0		0,0		0,0
551020	Wertzeichenfälschung	M											
551020	Wertzeichenfälschung	W											
551020	Wertzeichenfälschung	G											
551030	Vorbereitung der Fälschung von Geld und Wertzeichen	M	3	3	100,0	1	33,3		0,0		0,0		0,0
551030	Vorbereitung der Fälschung von Geld und Wertzeichen	W											
551030	Vorbereitung der Fälschung von Geld und Wertzeichen	G	3	3	100,0	1	33,3		0,0		0,0		0,0
552000	Inverkehrbringen von Falschgeld §§ 146 Abs. 1 Nr. 3, 147 StGB	M	27	19	70,4	11	40,7	5	18,5	1	3,7		0,0
552000	Inverkehrbringen von Falschgeld §§ 146 Abs. 1 Nr. 3, 147 StGB	W	8	4	50,0	2	25,0	1	12,5		0,0		0,0
552000	Inverkehrbringen von Falschgeld §§ 146 Abs. 1 Nr. 3, 147 StGB	G	35	23	65,7	13	37,1	6	17,1	1	2,9		0,0
552010	Inverkehrbringen von Falschgeld gemäß § 146 Abs. 1 Nr. 3 StGB	M	5	1	20,0	3	60,0		0,0		0,0		0,0
552010	Inverkehrbringen von Falschgeld gemäß § 146 Abs. 1 Nr. 3 StGB	W											
552010	Inverkehrbringen von Falschgeld gemäß § 146 Abs. 1 Nr. 3 StGB	G	5	1	20,0	3	60,0		0,0		0,0		0,0
552020	Inverkehrbringen von Falschgeld gemäß § 147 StGB (nach gutgläubigem Erwerb)	M	22	18	81,8	8	36,4	5	22,7	1	4,5		0,0
552020	Inverkehrbringen von Falschgeld gemäß § 147 StGB (nach gutgläubigem Erwerb)	W	8	4	50,0	2	25,0	1	12,5		0,0		0,0
552020	Inverkehrbringen von Falschgeld gemäß § 147 StGB (nach gutgläubigem Erwerb)	G	30	22	73,3	10	33,3	6	20,0	1	3,3		0,0

Polizeiliche Kriminalstatistik Land
Sonstige Angaben zum Tatverdächtigen

Berichtszeitraum: 01.01.2012 bis 31.12.2012

Erstelldatum: 21.01.2013

Schl.- zahl der Tat	Straftat	Sexus	Tatverdächtige insgesamt	alleinhandelnde Tatverdächtige		bereits als TV in Erscheinung getretene Person		Konsumenten harter Drogen		unter Alkoholeinfluss		Schusswaffe mitgeführt	
				Anzahl	in %	Anzahl	in %	Anzahl	in %	Anzahl	in %	Anzahl	in %
1	2	3	4	5	6	7	8	9	10	11	12	13	14
621040	Gefangenenbefreiung	M	10	6	60,0	3	30,0		0,0	2	20,0		0,0
621040	Gefangenenbefreiung	W	2	2	100,0	1	50,0		0,0		0,0		0,0
621040	Gefangenenbefreiung	G	12	8	66,7	4	33,3		0,0	2	16,7		0,0
621050	Gefangenenmeuterei	M	2		0,0	2	100,0		0,0		0,0		0,0
621050	Gefangenenmeuterei	W											
621050	Gefangenenmeuterei	G	2		0,0	2	100,0		0,0		0,0		0,0
622000	Hausfriedensbruch	M	553	429	77,6	213	38,5	67	12,1	83	15,0		0,0
622000	Hausfriedensbruch	W	125	93	74,4	29	23,2	5	4,0	7	5,6		0,0
622000	Hausfriedensbruch	G	678	522	77,0	242	35,7	72	10,6	90	13,3		0,0
622100	Hausfriedensbruch gemäß § 123 StGB	M	544	429	78,9	213	39,2	67	12,3	83	15,3		0,0
622100	Hausfriedensbruch gemäß § 123 StGB	W	120	93	77,5	29	24,2	5	4,2	7	5,8		0,0
622100	Hausfriedensbruch gemäß § 123 StGB	G	664	522	78,6	242	36,4	72	10,8	90	13,6		0,0
622200	Schwerer Hausfriedensbruch	M	9		0,0		0,0		0,0		0,0		0,0
622200	Schwerer Hausfriedensbruch	W	5		0,0		0,0		0,0		0,0		0,0
622200	Schwerer Hausfriedensbruch	G	14		0,0		0,0		0,0		0,0		0,0
623000	Landfriedensbruch	M	94	84	89,4	1	1,1		0,0	1	1,1		0,0
623000	Landfriedensbruch	W											
623000	Landfriedensbruch	G	94	84	89,4	1	1,1		0,0	1	1,1		0,0
623010	Landfriedensbruch gemäß § 125 StGB	M	90	83	92,2	1	1,1		0,0	1	1,1		0,0
623010	Landfriedensbruch gemäß § 125 StGB	W											
623010	Landfriedensbruch gemäß § 125 StGB	G	90	83	92,2	1	1,1		0,0	1	1,1		0,0
623020	Besonders schwerer Landfriedensbruch	M	4	1	25,0		0,0		0,0		0,0		0,0
623020	Besonders schwerer Landfriedensbruch	W											
623020	Besonders schwerer Landfriedensbruch	G	4	1	25,0		0,0		0,0		0,0		0,0
624000	Vortäuschen einer Straftat darunter:	M	79	65	82,3	24	30,4	1	1,3	4	5,1		0,0
624000	Vortäuschen einer Straftat darunter:	W	34	28	82,4	5	14,7		0,0		0,0		0,0
624000	Vortäuschen einer Straftat darunter:	G	113	93	82,3	29	25,7	1	0,9	4	3,5		0,0
624010	Vortäuschen einer Straftat gg. die sex. Selbstbestimmung	M	1	1	100,0		0,0		0,0		0,0		0,0
624010	Vortäuschen einer Straftat gg. die sex. Selbstbestimmung	W	9	7	77,8	2	22,2		0,0		0,0		0,0
624010	Vortäuschen einer Straftat gg. die sex. Selbstbestimmung	G	10	8	80,0	2	20,0		0,0		0,0		0,0
624079	Vortäuschen einer sonstigen Straftat	M	40	33	82,5	12	30,0	1	2,5	1	2,5		0,0
624079	Vortäuschen einer sonstigen Straftat	W	12	11	91,7	2	16,7		0,0		0,0		0,0
624079	Vortäuschen einer sonstigen Straftat	G	52	44	84,6	14	26,9	1	1,9	1	1,9		0,0
624100	Vortäuschen eines Raubes	M	11	8	72,7	1	9,1		0,0	1	9,1		0,0
624100	Vortäuschen eines Raubes	W	9	6	66,7	1	11,1		0,0		0,0		0,0
624100	Vortäuschen eines Raubes	G	20	14	70,0	2	10,0		0,0	1	5,0		0,0
624200	Vortäuschen eines Diebstahls	M	29	25	86,2	12	41,4		0,0	2	6,9		0,0
624200	Vortäuschen eines Diebstahls	W	4	4	100,0		0,0		0,0		0,0		0,0
624200	Vortäuschen eines Diebstahls	G	33	29	87,9	12	36,4		0,0	2	6,1		0,0

Polizeiliche Kriminalstatistik Land
Sonstige Angaben zum Tatverdächtigen

Berichtszeitraum: 01.01.2012 bis 31.12.2012

Erstelldatum: 21.01.2013

Schl.- zahl der Tat	Straftat	Sexus	Tatverdächtige insgesamt	alleinhandelnde Tatverdächtige		bereits als TV in Erscheinung getretene Person		Konsumenten harter Drogen		unter Alkoholeinfluss		Schusswaffe mitgeführt	
				Anzahl	in %	Anzahl	in %	Anzahl	in %	Anzahl	in %	Anzahl	in %
1	2	3	4	5	6	7	8	9	10	11	12	13	14
631300	Gewerbsmäßige Bandenhehlerei von Kfz	M	13		0,0	4	30,8	1	7,7		0,0		0,0
631300	Gewerbsmäßige Bandenhehlerei von Kfz	W											
631300	Gewerbsmäßige Bandenhehlerei von Kfz	G	13		0,0	4	30,8	1	7,7		0,0		0,0
632000	Sonstige Hehlerei	M	314	202	64,3	137	43,6	29	9,2	9	2,9		0,0
632000	Sonstige Hehlerei	W	44	25	56,8	9	20,5	1	2,3	2	4,5		0,0
632000	Sonstige Hehlerei	G	358	227	63,4	146	40,8	30	8,4	11	3,1		0,0
632079	Sonstige Hehlerei	M	274	187	68,2	116	42,3	26	9,5	7	2,6		0,0
632079	Sonstige Hehlerei	W	39	22	56,4	9	23,1	1	2,6	1	2,6		0,0
632079	Sonstige Hehlerei	G	313	209	66,8	125	39,9	27	8,6	8	2,6		0,0
632100	Gewerbsmäßige Hehlerei	M	34	15	44,1	17	50,0	3	8,8	1	2,9		0,0
632100	Gewerbsmäßige Hehlerei	W	5	3	60,0		0,0		0,0		0,0		0,0
632100	Gewerbsmäßige Hehlerei	G	39	18	46,2	17	43,6	3	7,7	1	2,6		0,0
632200	Bandenhehlerei	M	3		0,0	1	33,3		0,0	1	33,3		0,0
632200	Bandenhehlerei	W	1		0,0		0,0		0,0	1	100,0		0,0
632200	Bandenhehlerei	G	4		0,0	1	25,0		0,0	2	50,0		0,0
632300	Gewerbsmäßige Bandenhehlerei	M	5		0,0	5	100,0		0,0		0,0		0,0
632300	Gewerbsmäßige Bandenhehlerei	W											
632300	Gewerbsmäßige Bandenhehlerei	G	5		0,0	5	100,0		0,0		0,0		0,0
633000	Geldwäsche, Verschleierung unrechtmäßig erl. Vermögenswerte	M	122	97	79,5	20	16,4	2	1,6		0,0		0,0
633000	Geldwäsche, Verschleierung unrechtmäßig erl. Vermögenswerte	W	50	31	62,0	4	8,0		0,0		0,0		0,0
633000	Geldwäsche, Verschleierung unrechtmäßig erl. Vermögenswerte	G	172	128	74,4	24	14,0	2	1,2		0,0		0,0
640000	Brandstiftung und Herbeiführen einer Brandgefahr darunter:	M	91	48	52,7	24	26,4	4	4,4	11	12,1		0,0
640000	Brandstiftung und Herbeiführen einer Brandgefahr darunter:	W	23	17	73,9	4	17,4		0,0	1	4,3		0,0
640000	Brandstiftung und Herbeiführen einer Brandgefahr darunter:	G	114	65	57,0	28	24,6	4	3,5	12	10,5		0,0
640010	Fahrlässige Brandstiftung	M	33	25	75,8	5	15,2	1	3,0	4	12,1		0,0
640010	Fahrlässige Brandstiftung	W	15	11	73,3	1	6,7		0,0	1	6,7		0,0
640010	Fahrlässige Brandstiftung	G	48	36	75,0	6	12,5	1	2,1	5	10,4		0,0
640020	Fahrlässiges Herbeiführen einer Brandgefahr	M											
640020	Fahrlässiges Herbeiführen einer Brandgefahr	W											
640020	Fahrlässiges Herbeiführen einer Brandgefahr	G											
641000	(Vorsätzliche) Brandstiftung und Herbeiführen einer Brandgefahr	M	58	23	39,7	19	32,8	3	5,2	7	12,1		0,0
641000	(Vorsätzliche) Brandstiftung und Herbeiführen einer Brandgefahr	W	8	6	75,0	3	37,5		0,0		0,0		0,0
641000	(Vorsätzliche) Brandstiftung und Herbeiführen einer Brandgefahr	G	66	29	43,9	22	33,3	3	4,5	7	10,6		0,0
641010	Vorsätzliche Brandstiftung	M	31	6	19,4	10	32,3		0,0	2	6,5		0,0
641010	Vorsätzliche Brandstiftung	W	2	2	100,0		0,0		0,0		0,0		0,0
641010	Vorsätzliche Brandstiftung	G	33	8	24,2	10	30,3		0,0	2	6,1		0,0
641020	Schwere Brandstiftung	M	24	16	66,7	9	37,5	3	12,5	3	12,5		0,0
641020	Schwere Brandstiftung	W	6	4	66,7	3	50,0		0,0		0,0		0,0
641020	Schwere Brandstiftung	G	30	20	66,7	12	40,0	3	10,0	3	10,0		0,0

Polizeiliche Kriminalstatistik Land
Sonstige Angaben zum Tatverdächtigen

Berichtszeitraum: 01.01.2012 bis 31.12.2012

Erstelldatum: 21.01.2013

Schl.- zahl der Tat	Straftat	Sexus	Tatverdächtige insgesamt	alleinhandelnde Tatverdächtige		bereits als TV in Erscheinung getretene Person		Konsumenten harter Drogen		unter Alkoholeinfluss		Schusswaffe mitgeführt	
				Anzahl	in %	Anzahl	in %	Anzahl	in %	Anzahl	in %	Anzahl	in %
1	2	3	4	5	6	7	8	9	10	11	12	13	14
655012	Verleitung eines Untergebenen zu ST	M											
655012	Verleitung eines Untergebenen zu ST	W											
655012	Verleitung eines Untergebenen zu ST	G											
655100	Körperverletzung im Amt	M	73	20	27,4	1	1,4		0,0		0,0		0,0
655100	Körperverletzung im Amt	W	8	2	25,0		0,0		0,0		0,0		0,0
655100	Körperverletzung im Amt	G	81	22	27,2	1	1,2		0,0		0,0		0,0
655200	Verletzung des Dienstgeheimnisses	M	5	5	100,0	1	20,0		0,0		0,0		0,0
655200	Verletzung des Dienstgeheimnisses	W											
655200	Verletzung des Dienstgeheimnisses	G	5	5	100,0	1	20,0		0,0		0,0		0,0
656000	Wettbewerbsbeschränk. Absprachen bei Ausschreibungen	M											
656000	Wettbewerbsbeschränk. Absprachen bei Ausschreibungen	W											
656000	Wettbewerbsbeschränk. Absprachen bei Ausschreibungen	G											
657000	Bestechlichkeit und Bestechung im geschäftlichen Verkehr	M	12	3	25,0	2	16,7		0,0		0,0		0,0
657000	Bestechlichkeit und Bestechung im geschäftlichen Verkehr	W	2		0,0		0,0		0,0		0,0		0,0
657000	Bestechlichkeit und Bestechung im geschäftlichen Verkehr	G	14	3	21,4	2	14,3		0,0		0,0		0,0
657100	Bestechlichkeit und Bestechung gemäß § 299 StGB	M	12	3	25,0	2	16,7		0,0		0,0		0,0
657100	Bestechlichkeit und Bestechung gemäß § 299 StGB	W	2		0,0		0,0		0,0		0,0		0,0
657100	Bestechlichkeit und Bestechung gemäß § 299 StGB	G	14	3	21,4	2	14,3		0,0		0,0		0,0
657110	Bestechlichkeit und Bestechung gemäß § 299 Abs. 1 und 2 StGB	M	10	2	20,0	2	20,0		0,0		0,0		0,0
657110	Bestechlichkeit und Bestechung gemäß § 299 Abs. 1 und 2 StGB	W	1		0,0		0,0		0,0		0,0		0,0
657110	Bestechlichkeit und Bestechung gemäß § 299 Abs. 1 und 2 StGB	G	11	2	18,2	2	18,2		0,0		0,0		0,0
657120	Bestechlichkeit und Bestechung gemäß § 299 Abs. 3 StGB	M	2	1	50,0		0,0		0,0		0,0		0,0
657120	Bestechlichkeit und Bestechung gemäß § 299 Abs. 3 StGB	W	1		0,0		0,0		0,0		0,0		0,0
657120	Bestechlichkeit und Bestechung gemäß § 299 Abs. 3 StGB	G	3	1	33,3		0,0		0,0		0,0		0,0
657200	Bestechlichkeit und Bestechung - gewerbsm. oder als Mitglied einer Bande	M											
657200	Bestechlichkeit und Bestechung - gewerbsm. oder als Mitglied einer Bande	W											
657200	Bestechlichkeit und Bestechung - gewerbsm. oder als Mitglied einer Bande	G											
657300	Bestechlichkeit und Bestechung - Vorteil großen Ausmaßes	M											
657300	Bestechlichkeit und Bestechung - Vorteil großen Ausmaßes	W											
657300	Bestechlichkeit und Bestechung - Vorteil großen Ausmaßes	G											
660000	Strafbarer Eigennutz	M	63	36	57,1	18	28,6	2	3,2	2	3,2		0,0
660000	Strafbarer Eigennutz	W	9	6	66,7	2	22,2		0,0		0,0		0,0
660000	Strafbarer Eigennutz	G	72	42	58,3	20	27,8	2	2,8	2	2,8		0,0
660010	Vereiteln der Zwangsvollstreckung	M	4	2	50,0	1	25,0		0,0		0,0		0,0
660010	Vereiteln der Zwangsvollstreckung	W	3	2	66,7	1	33,3		0,0		0,0		0,0
660010	Vereiteln der Zwangsvollstreckung	G	7	4	57,1	2	28,6		0,0		0,0		0,0
660020	Pfandkehr	M	5	2	40,0	4	80,0	1	20,0		0,0		0,0
660020	Pfandkehr	W	3	2	66,7	1	33,3		0,0		0,0		0,0
660020	Pfandkehr	G	8	4	50,0	5	62,5	1	12,5		0,0		0,0

Polizeiliche Kriminalstatistik Land
Sonstige Angaben zum Tatverdächtigen

Berichtszeitraum: 01.01.2012 bis 31.12.2012

Erstelldatum: 21.01.2013

Schl.- zahl der Tat	Straftat	Sexus	Tatverdächtige insgesamt	alleinhandelnde Tatverdächtige		bereits als TV in Erscheinung getretene Person		Konsumenten harter Drogen		unter Alkoholeinfluss		Schusswaffe mitgeführt	
				Anzahl	in %	Anzahl	in %	Anzahl	in %	Anzahl	in %	Anzahl	in %
1	2	3	4	5	6	7	8	9	10	11	12	13	14
660030	Unbefugter Gebrauch von Pfandsachen	M											
660030	Unbefugter Gebrauch von Pfandsachen	W											
660030	Unbefugter Gebrauch von Pfandsachen	G											
660040	Gefährdung von Schiffen/Kraft- und Luftfahrzeugen durch Bannware	M											
660040	Gefährdung von Schiffen/Kraft- und Luftfahrzeugen durch Bannware	W											
660040	Gefährdung von Schiffen/Kraft- und Luftfahrzeugen durch Bannware	G											
661000	Glücksspiel	M	20	10	50,0	7	35,0		0,0		0,0		0,0
661000	Glücksspiel	W	1	1	100,0		0,0		0,0		0,0		0,0
661000	Glücksspiel	G	21	11	52,4	7	33,3		0,0		0,0		0,0
661010	Unerlaubte Veranstaltung eines Glücksspiels	M	13	5	38,5	4	30,8		0,0		0,0		0,0
661010	Unerlaubte Veranstaltung eines Glücksspiels	W	1	1	100,0		0,0		0,0		0,0		0,0
661010	Unerlaubte Veranstaltung eines Glücksspiels	G	14	6	42,9	4	28,6		0,0		0,0		0,0
661020	Beteiligung am unerlaubten Glücksspiel	M	5	5	100,0	1	20,0		0,0		0,0		0,0
661020	Beteiligung am unerlaubten Glücksspiel	W											
661020	Beteiligung am unerlaubten Glücksspiel	G	5	5	100,0	1	20,0		0,0		0,0		0,0
661030	Unerl. Veranstaltung einer Lotterie oder Ausspielung	M	2		0,0	2	100,0		0,0		0,0		0,0
661030	Unerl. Veranstaltung einer Lotterie oder Ausspielung	W											
661030	Unerl. Veranstaltung einer Lotterie oder Ausspielung	G	2		0,0	2	100,0		0,0		0,0		0,0
662000	Wilderei	M	28	19	67,9	4	14,3	1	3,6	2	7,1		0,0
662000	Wilderei	W	2	1	50,0		0,0		0,0		0,0		0,0
662000	Wilderei	G	30	20	66,7	4	13,3	1	3,3	2	6,7		0,0
662001	Fischwilderei	M	28	19	67,9	4	14,3	1	3,6	2	7,1		0,0
662001	Fischwilderei	W	2	1	50,0		0,0		0,0		0,0		0,0
662001	Fischwilderei	G	30	20	66,7	4	13,3	1	3,3	2	6,7		0,0
662100	Jagdwilderei	M											
662100	Jagdwilderei	W											
662100	Jagdwilderei	G											
663000	Wucher	M	6	3	50,0	2	33,3		0,0		0,0		0,0
663000	Wucher	W											
663000	Wucher	G	6	3	50,0	2	33,3		0,0		0,0		0,0
670000	Alle sonstigen ST gemäß StGB - ohne Verkehrsdelikte	M	3.180	2.452	77,1	955	30,0	140	4,4	528	16,6		0,0
670000	Alle sonstigen ST gemäß StGB - ohne Verkehrsdelikte	W	895	694	77,5	128	14,3	9	1,0	59	6,6		0,0
670000	Alle sonstigen ST gemäß StGB - ohne Verkehrsdelikte	G	4.075	3.146	77,2	1.083	26,6	149	3,7	587	14,4		0,0
670001	Falsche uneidliche Aussage (Falschaussage)	M	19	15	78,9	10	52,6		0,0		0,0		0,0
670001	Falsche uneidliche Aussage (Falschaussage)	W	14	12	85,7	2	14,3		0,0		0,0		0,0
670001	Falsche uneidliche Aussage (Falschaussage)	G	33	27	81,8	12	36,4		0,0		0,0		0,0
670002	Meineid	M	1	1	100,0		0,0		0,0		0,0		0,0
670002	Meineid	W											
670002	Meineid	G	1	1	100,0		0,0		0,0		0,0		0,0

Polizeiliche Kriminalstatistik Land
Sonstige Angaben zum Tatverdächtigen

Berichtszeitraum: 01.01.2012 bis 31.12.2012

Erstelldatum: 21.01.2013

Schl.- zahl der Tat	Straftat	Sexus	Tatverdächtige insgesamt	alleinhandelnde Tatverdächtige		bereits als TV in Erscheinung getretene Person		Konsumenten harter Drogen		unter Alkoholeinfluss		Schusswaffe mitgeführt	
				Anzahl	in %	Anzahl	in %	Anzahl	in %	Anzahl	in %	Anzahl	in %
1	2	3	4	5	6	7	8	9	10	11	12	13	14
670003	Falsche Versicherung an Eides statt	M	25	25	100,0	9	36,0		0,0		0,0		0,0
670003	Falsche Versicherung an Eides statt	W	10	10	100,0		0,0		0,0		0,0		0,0
670003	Falsche Versicherung an Eides statt	G	35	35	100,0	9	25,7		0,0		0,0		0,0
670005	Verleitung zur Falschaussage	M											
670005	Verleitung zur Falschaussage	W	1	1	100,0		0,0		0,0		0,0		0,0
670005	Verleitung zur Falschaussage	G	1	1	100,0		0,0		0,0		0,0		0,0
670006	Fahrl. Falscheid, fahrl. falsche Versicherung an Eides statt	M	1	1	100,0		0,0		0,0		0,0		0,0
670006	Fahrl. Falscheid, fahrl. falsche Versicherung an Eides statt	W											
670006	Fahrl. Falscheid, fahrl. falsche Versicherung an Eides statt	G	1	1	100,0		0,0		0,0		0,0		0,0
670007	Falsche Verdächtigung	M	139	115	82,7	48	34,5	8	5,8	3	2,2		0,0
670007	Falsche Verdächtigung	W	98	82	83,7	13	13,3	1	1,0		0,0		0,0
670007	Falsche Verdächtigung	G	237	197	83,1	61	25,7	9	3,8	3	1,3		0,0
670008	Beschimpfung von Bekenntn., Religionsgemein. und Weltanschauungsvereinigungen	M											
670008	Beschimpfung von Bekenntn., Religionsgemein. und Weltanschauungsvereinigungen	W											
670008	Beschimpfung von Bekenntn., Religionsgemein. und Weltanschauungsvereinigungen	G											
670009	Störung der Religionsausübung	M											
670009	Störung der Religionsausübung	W											
670009	Störung der Religionsausübung	G											
670010	Störung einer Bestattungsfeier	M											
670010	Störung einer Bestattungsfeier	W											
670010	Störung einer Bestattungsfeier	G											
670011	Störung der Totenruhe	M	2	2	100,0	1	50,0		0,0		0,0		0,0
670011	Störung der Totenruhe	W											
670011	Störung der Totenruhe	G	2	2	100,0	1	50,0		0,0		0,0		0,0
670012	Personenstands Fältschung	M											
670012	Personenstands Fältschung	W											
670012	Personenstands Fältschung	G											
670013	Doppelehe	M											
670013	Doppelehe	W											
670013	Doppelehe	G											
670014	Beischlaf zwischen Verwandten	M											
670014	Beischlaf zwischen Verwandten	W											
670014	Beischlaf zwischen Verwandten	G											
670015	Üble Nachrede und Verleumdung gg. Personen des politischen Lebens	M											
670015	Üble Nachrede und Verleumdung gg. Personen des politischen Lebens	W											
670015	Üble Nachrede und Verleumdung gg. Personen des politischen Lebens	G											
670016	Verletzung der Vertraulichkeit des Wortes	M	1	1	100,0	1	100,0		0,0		0,0		0,0
670016	Verletzung der Vertraulichkeit des Wortes	W											
670016	Verletzung der Vertraulichkeit des Wortes	G	1	1	100,0	1	100,0		0,0		0,0		0,0

Polizeiliche Kriminalstatistik Land
Sonstige Angaben zum Tatverdächtigen

Berichtszeitraum: 01.01.2012 bis 31.12.2012

Erstelldatum: 21.01.2013

Schl.- zahl der Tat	Straftat	Sexus	Tatverdächtige insgesamt	alleinhandelnde Tatverdächtige		bereits als TV in Erscheinung getretene Person		Konsumenten harter Drogen		unter Alkoholeinfluss		Schusswaffe mitgeführt	
				Anzahl	in %	Anzahl	in %	Anzahl	in %	Anzahl	in %	Anzahl	in %
1	2	3	4	5	6	7	8	9	10	11	12	13	14
670017	Verletzung des Briefgeheimnisses	M	16	15	93,8	5	31,3		0,0		0,0		0,0
670017	Verletzung des Briefgeheimnisses	W	10	9	90,0	1	10,0		0,0		0,0		0,0
670017	Verletzung des Briefgeheimnisses	G	26	24	92,3	6	23,1		0,0		0,0		0,0
670018	Verletzung von Privatgeheimnissen	M	4	4	100,0		0,0		0,0		0,0		0,0
670018	Verletzung von Privatgeheimnissen	W	5	2	40,0		0,0		0,0		0,0		0,0
670018	Verletzung von Privatgeheimnissen	G	9	6	66,7		0,0		0,0		0,0		0,0
670019	Verwertung fremder Geheimnisse	M											
670019	Verwertung fremder Geheimnisse	W											
670019	Verwertung fremder Geheimnisse	G											
670020	Verletzung des Post- u. Fernmeldegeheimnisses	M	7	3	42,9	1	14,3	1	14,3		0,0		0,0
670020	Verletzung des Post- u. Fernmeldegeheimnisses	W											
670020	Verletzung des Post- u. Fernmeldegeheimnisses	G	7	3	42,9	1	14,3	1	14,3		0,0		0,0
670021	Aussetzung	M											
670021	Aussetzung	W											
670021	Aussetzung	G											
670024	Gefährl. Eingriffe in den Bahn-, Schiffs- und Luftverkehr	M	24	8	33,3	1	4,2		0,0	3	12,5		0,0
670024	Gefährl. Eingriffe in den Bahn-, Schiffs- und Luftverkehr	W	1		0,0		0,0		0,0		0,0		0,0
670024	Gefährl. Eingriffe in den Bahn-, Schiffs- und Luftverkehr	G	25	8	32,0	1	4,0		0,0	3	12,0		0,0
670025	Gefährliche Eingriffe in den Straßenverkehr	M	102	80	78,4	25	24,5	3	2,9	10	9,8		0,0
670025	Gefährliche Eingriffe in den Straßenverkehr	W	9	8	88,9	3	33,3		0,0	2	22,2		0,0
670025	Gefährliche Eingriffe in den Straßenverkehr	G	111	88	79,3	28	25,2	3	2,7	12	10,8		0,0
670026	Störung öffentlicher Betriebe	M	2		0,0		0,0		0,0		0,0		0,0
670026	Störung öffentlicher Betriebe	W											
670026	Störung öffentlicher Betriebe	G	2		0,0		0,0		0,0		0,0		0,0
670027	Störung von Telekommunikationsanlagen	M											
670027	Störung von Telekommunikationsanlagen	W											
670027	Störung von Telekommunikationsanlagen	G											
670029	Baugefährdung	M											
670029	Baugefährdung	W											
670029	Baugefährdung	G											
670030	Vollrausch	M	2	2	100,0		0,0		0,0	1	50,0		0,0
670030	Vollrausch	W											
670030	Vollrausch	G	2	2	100,0		0,0		0,0	1	50,0		0,0
670031	Gefährdung einer Entziehungskur	M											
670031	Gefährdung einer Entziehungskur	W											
670031	Gefährdung einer Entziehungskur	G											
670032	Unterlassene Hilfeleistung	M	17	6	35,3	2	11,8		0,0		0,0		0,0
670032	Unterlassene Hilfeleistung	W	11	3	27,3		0,0		0,0		0,0		0,0
670032	Unterlassene Hilfeleistung	G	28	9	32,1	2	7,1		0,0		0,0		0,0

Polizeiliche Kriminalstatistik Land
Sonstige Angaben zum Tatverdächtigen

Berichtszeitraum: 01.01.2012 bis 31.12.2012

Erstelldatum: 21.01.2013

Schl.- zahl der Tat	Straftat	Sexus	Tatverdächtige insgesamt	alleinhandelnde Tatverdächtige		bereits als TV in Erscheinung getretene Person		Konsumenten harter Drogen		unter Alkoholeinfluss		Schusswaffe mitgeführt	
				Anzahl	in %	Anzahl	in %	Anzahl	in %	Anzahl	in %	Anzahl	in %
1	2	3	4	5	6	7	8	9	10	11	12	13	14
670033	Parteiverrat	M	1	1	100,0		0,0		0,0		0,0		0,0
670033	Parteiverrat	W											
670033	Parteiverrat	G	1	1	100,0		0,0		0,0		0,0		0,0
670034	Verl. des höchstpersönl. Lebensbereiches durch Bildaufnahmen	M	18	15	83,3	5	27,8	2	11,1		0,0		0,0
670034	Verl. des höchstpersönl. Lebensbereiches durch Bildaufnahmen	W	2	1	50,0		0,0		0,0		0,0		0,0
670034	Verl. des höchstpersönl. Lebensbereiches durch Bildaufnahmen	G	20	16	80,0	5	25,0	2	10,0		0,0		0,0
670079	Sonstige weitere Straftaten gemäß StGB	M											
670079	Sonstige weitere Straftaten gemäß StGB	W											
670079	Sonstige weitere Straftaten gemäß StGB	G											
671000	Verletzung der Unterhaltspflicht	M	41	41	100,0	10	24,4		0,0		0,0		0,0
671000	Verletzung der Unterhaltspflicht	W	2	2	100,0		0,0		0,0		0,0		0,0
671000	Verletzung der Unterhaltspflicht	G	43	43	100,0	10	23,3		0,0		0,0		0,0
672000	Verletzung der Fürsorge- oder Erziehungspflicht	M	2	1	50,0		0,0		0,0		0,0		0,0
672000	Verletzung der Fürsorge- oder Erziehungspflicht	W	1		0,0		0,0		0,0		0,0		0,0
672000	Verletzung der Fürsorge- oder Erziehungspflicht	G	3	1	33,3		0,0		0,0		0,0		0,0
673000	Beleidigung	M	1.478	1.312	88,8	492	33,3	75	5,1	269	18,2		0,0
673000	Beleidigung	W	517	430	83,2	77	14,9	5	1,0	35	6,8		0,0
673000	Beleidigung	G	1.995	1.742	87,3	569	28,5	80	4,0	304	15,2		0,0
673010	Beleidigung ohne sex. Grundlage	M	1.106	1.006	91,0	390	35,3	57	5,2	234	21,2		0,0
673010	Beleidigung ohne sex. Grundlage	W	338	288	85,2	54	16,0	5	1,5	33	9,8		0,0
673010	Beleidigung ohne sex. Grundlage	G	1.444	1.294	89,6	444	30,7	62	4,3	267	18,5		0,0
673020	Üble Nachrede ohne sex. Grundlage	M	49	43	87,8	14	28,6	4	8,2		0,0		0,0
673020	Üble Nachrede ohne sex. Grundlage	W	58	54	93,1	8	13,8		0,0		0,0		0,0
673020	Üble Nachrede ohne sex. Grundlage	G	107	97	90,7	22	20,6	4	3,7		0,0		0,0
673030	Verleumdung ohne sex. Grundlage	M	89	59	66,3	16	18,0	3	3,4		0,0		0,0
673030	Verleumdung ohne sex. Grundlage	W	88	61	69,3	10	11,4		0,0		0,0		0,0
673030	Verleumdung ohne sex. Grundlage	G	177	120	67,8	26	14,7	3	1,7		0,0		0,0
673040	Verunglimpfung des Andenkens Verstorbener ohne sex. Grundlage	M											
673040	Verunglimpfung des Andenkens Verstorbener ohne sex. Grundlage	W											
673040	Verunglimpfung des Andenkens Verstorbener ohne sex. Grundlage	G											
673100	Beleidigung auf sex. Grundlage	M	271	238	87,8	95	35,1	16	5,9	40	14,8		0,0
673100	Beleidigung auf sex. Grundlage	W	54	43	79,6	11	20,4		0,0	2	3,7		0,0
673100	Beleidigung auf sex. Grundlage	G	325	281	86,5	106	32,6	16	4,9	42	12,9		0,0
673110	Beleidigung auf sex. Grundlage	M	255	224	87,8	88	34,5	15	5,9	40	15,7		0,0
673110	Beleidigung auf sex. Grundlage	W	35	25	71,4	10	28,6		0,0	2	5,7		0,0
673110	Beleidigung auf sex. Grundlage	G	290	249	85,9	98	33,8	15	5,2	42	14,5		0,0
673120	Üble Nachrede auf sex. Grundlage	M	7	6	85,7	4	57,1		0,0		0,0		0,0
673120	Üble Nachrede auf sex. Grundlage	W	10	9	90,0	1	10,0		0,0		0,0		0,0
673120	Üble Nachrede auf sex. Grundlage	G	17	15	88,2	5	29,4		0,0		0,0		0,0

Polizeiliche Kriminalstatistik Land
Sonstige Angaben zum Tatverdächtigen

Berichtszeitraum: 01.01.2012 bis 31.12.2012

Erstelldatum: 21.01.2013

Schl.- zahl der Tat	Straftat	Sexus	Tatverdächtige insgesamt	alleinhandelnde Tatverdächtige		bereits als TV in Erscheinung getretene Person		Konsumenten harter Drogen		unter Alkoholeinfluss		Schusswaffe mitgeführt	
				Anzahl	in %	Anzahl	in %	Anzahl	in %	Anzahl	in %	Anzahl	in %
1	2	3	4	5	6	7	8	9	10	11	12	13	14
673130	Verleumdung auf sex. Grundlage	M	9	8	88,9	3	33,3	1	11,1		0,0		0,0
673130	Verleumdung auf sex. Grundlage	W	10	9	90,0	1	10,0		0,0		0,0		0,0
673130	Verleumdung auf sex. Grundlage	G	19	17	89,5	4	21,1	1	5,3		0,0		0,0
673140	Verunglimpfung des Andenkens Verstorbener auf sex. Grundlage	M											
673140	Verunglimpfung des Andenkens Verstorbener auf sex. Grundlage	W											
673140	Verunglimpfung des Andenkens Verstorbener auf sex. Grundlage	G											
674000	Sachbeschädigung	M	1.403	913	65,1	449	32,0	65	4,6	260	18,5		0,0
674000	Sachbeschädigung	W	228	149	65,4	40	17,5	3	1,3	25	11,0		0,0
674000	Sachbeschädigung	G	1.631	1.062	65,1	489	30,0	68	4,2	285	17,5		0,0
674010	Sachbeschädigung (ohne 674100, 674300)	M	808	556	68,8	300	37,1	43	5,3	136	16,8		0,0
674010	Sachbeschädigung (ohne 674100, 674300)	W	136	102	75,0	25	18,4	3	2,2	8	5,9		0,0
674010	Sachbeschädigung (ohne 674100, 674300)	G	944	658	69,7	325	34,4	46	4,9	144	15,3		0,0
674011	Sachbeschädigung durch Graffiti (ohne 674111, 674311)	M	94	34	36,2	19	20,2	2	2,1	10	10,6		0,0
674011	Sachbeschädigung durch Graffiti (ohne 674111, 674311)	W	6	1	16,7		0,0		0,0		0,0		0,0
674011	Sachbeschädigung durch Graffiti (ohne 674111, 674311)	G	100	35	35,0	19	19,0	2	2,0	10	10,0		0,0
674012	Sachbeschädigung durch Feuer (ohne 674312)	M	48	19	39,6	9	18,8	2	4,2	1	2,1		0,0
674012	Sachbeschädigung durch Feuer (ohne 674312)	W	4	2	50,0		0,0		0,0		0,0		0,0
674012	Sachbeschädigung durch Feuer (ohne 674312)	G	52	21	40,4	9	17,3	2	3,8	1	1,9		0,0
674019	Sonstige Sachbeschäd. (ohne 674119, 674319)	M	674	504	74,8	272	40,4	39	5,8	125	18,5		0,0
674019	Sonstige Sachbeschäd. (ohne 674119, 674319)	W	127	99	78,0	25	19,7	3	2,4	8	6,3		0,0
674019	Sonstige Sachbeschäd. (ohne 674119, 674319)	G	801	603	75,3	297	37,1	42	5,2	133	16,6		0,0
674020	Gemeinschäd. Sachb. (ohne 674320)	M	11	3	27,3	3	27,3		0,0		0,0		0,0
674020	Gemeinschäd. Sachb. (ohne 674320)	W											
674020	Gemeinschäd. Sachb. (ohne 674320)	G	11	3	27,3	3	27,3		0,0		0,0		0,0
674021	Gemeinschäd. Sachb. durch Graffiti (ohne 674321)	M											
674021	Gemeinschäd. Sachb. durch Graffiti (ohne 674321)	W											
674021	Gemeinschäd. Sachb. durch Graffiti (ohne 674321)	G											
674022	Gemeinschäd. Sachb. durch Feuer (ohne 674322)	M	1	1	100,0		0,0		0,0		0,0		0,0
674022	Gemeinschäd. Sachb. durch Feuer (ohne 674322)	W											
674022	Gemeinschäd. Sachb. durch Feuer (ohne 674322)	G	1	1	100,0		0,0		0,0		0,0		0,0
674029	Sonstige gemeinschäd. Sachb. (ohne 674329)	M	10	2	20,0	3	30,0		0,0		0,0		0,0
674029	Sonstige gemeinschäd. Sachb. (ohne 674329)	W											
674029	Sonstige gemeinschäd. Sachb. (ohne 674329)	G	10	2	20,0	3	30,0		0,0		0,0		0,0
674030	Zerstörung von Bauwerken (ohne 674330)	M											
674030	Zerstörung von Bauwerken (ohne 674330)	W											
674030	Zerstörung von Bauwerken (ohne 674330)	G											
674100	Sachbeschädigung an Kfz	M	350	254	72,6	106	30,3	17	4,9	79	22,6		0,0
674100	Sachbeschädigung an Kfz	W	60	38	63,3	9	15,0		0,0	13	21,7		0,0
674100	Sachbeschädigung an Kfz	G	410	292	71,2	115	28,0	17	4,1	92	22,4		0,0

Polizeiliche Kriminalstatistik Land
Sonstige Angaben zum Tatverdächtigen

Berichtszeitraum: 01.01.2012 bis 31.12.2012

Erstelldatum: 21.01.2013

Schl.- zahl der Tat	Straftat	Sexus	Tatverdächtige insgesamt	alleinhandelnde Tatverdächtige		bereits als TV in Erscheinung getretene Person		Konsumenten harter Drogen		unter Alkoholeinfluss		Schusswaffe mitgeführt	
				Anzahl	in %	Anzahl	in %	Anzahl	in %	Anzahl	in %	Anzahl	in %
1	2	3	4	5	6	7	8	9	10	11	12	13	14
674329	Sonstige gemeinschäd. Sachb. auf Straßen/Wegen/Plätzen	M	16	6	37,5	1	6,3		0,0	4	25,0		0,0
674329	Sonstige gemeinschäd. Sachb. auf Straßen/Wegen/Plätzen	W	3		0,0		0,0		0,0		0,0		0,0
674329	Sonstige gemeinschäd. Sachb. auf Straßen/Wegen/Plätzen	G	19	6	31,6	1	5,3		0,0	4	21,1		0,0
674330	Zerstörung von Bauwerken auf Straßen/Wegen/Plätzen	M											
674330	Zerstörung von Bauwerken auf Straßen/Wegen/Plätzen	W											
674330	Zerstörung von Bauwerken auf Straßen/Wegen/Plätzen	G											
674500	Zerstörung wichtiger Arbeitsmittel	M	15	7	46,7	9	60,0	1	6,7	4	26,7		0,0
674500	Zerstörung wichtiger Arbeitsmittel	W											
674500	Zerstörung wichtiger Arbeitsmittel	G	15	7	46,7	9	60,0	1	6,7	4	26,7		0,0
674512	Zerstörung wichtiger Arbeitsmittel durch Feuer	M											
674512	Zerstörung wichtiger Arbeitsmittel durch Feuer	W											
674512	Zerstörung wichtiger Arbeitsmittel durch Feuer	G											
674519	Sonstige Zerstörung wichtiger Arbeitsmittel	M	15	7	46,7	9	60,0	1	6,7	4	26,7		0,0
674519	Sonstige Zerstörung wichtiger Arbeitsmittel	W											
674519	Sonstige Zerstörung wichtiger Arbeitsmittel	G	15	7	46,7	9	60,0	1	6,7	4	26,7		0,0
675000	Sprengstoff- und Strahlungsverbrechen	M	3	3	100,0	2	66,7	1	33,3	1	33,3		0,0
675000	Sprengstoff- und Strahlungsverbrechen	W	1	1	100,0		0,0		0,0		0,0		0,0
675000	Sprengstoff- und Strahlungsverbrechen	G	4	4	100,0	2	50,0	1	25,0	1	25,0		0,0
675100	Herbeiführen einer Explosion durch Kernenergie	M											
675100	Herbeiführen einer Explosion durch Kernenergie	W											
675100	Herbeiführen einer Explosion durch Kernenergie	G											
675200	Herbeiführen einer Sprengstoffexplosion	M	3	3	100,0	2	66,7	1	33,3	1	33,3		0,0
675200	Herbeiführen einer Sprengstoffexplosion	W	1	1	100,0		0,0		0,0		0,0		0,0
675200	Herbeiführen einer Sprengstoffexplosion	G	4	4	100,0	2	50,0	1	25,0	1	25,0		0,0
675300	Missbrauch ionisierender Strahlen	M											
675300	Missbrauch ionisierender Strahlen	W											
675300	Missbrauch ionisierender Strahlen	G											
675400	Vorbereit. eines Explosions- oder Strahlungsverbrechens	M											
675400	Vorbereit. eines Explosions- oder Strahlungsverbrechens	W											
675400	Vorbereit. eines Explosions- oder Strahlungsverbrechens	G											
675500	Freisetzen ionisierender Strahlen	M											
675500	Freisetzen ionisierender Strahlen	W											
675500	Freisetzen ionisierender Strahlen	G											
675600	Fehlerhafte Herstellung einer kerntechnischen Anlage	M											
675600	Fehlerhafte Herstellung einer kerntechnischen Anlage	W											
675600	Fehlerhafte Herstellung einer kerntechnischen Anlage	G											
676000	Straftaten gg. die Umwelt	M	52	31	59,6	3	5,8		0,0		0,0		0,0
676000	Straftaten gg. die Umwelt	W	8	6	75,0	1	12,5		0,0		0,0		0,0
676000	Straftaten gg. die Umwelt	G	60	37	61,7	4	6,7		0,0		0,0		0,0

Polizeiliche Kriminalstatistik Land
Sonstige Angaben zum Tatverdächtigen

Berichtszeitraum: 01.01.2012 bis 31.12.2012

Erstelldatum: 21.01.2013

Schl.- zahl der Tat	Straftat	Sexus	Tatverdächtige insgesamt	alleinhandelnde Tatverdächtige		bereits als TV in Erscheinung getretene Person		Konsumenten harter Drogen		unter Alkoholeinfluss		Schusswaffe mitgeführt	
				Anzahl	in %	Anzahl	in %	Anzahl	in %	Anzahl	in %	Anzahl	in %
1	2	3	4	5	6	7	8	9	10	11	12	13	14
676010	Bodenverunreinigung	M	4	4	100,0		0,0		0,0		0,0		0,0
676010	Bodenverunreinigung	W											
676010	Bodenverunreinigung	G	4	4	100,0		0,0		0,0		0,0		0,0
676011	Bodenverunreinigung 324a StGB	M	4	4	100,0		0,0		0,0		0,0		0,0
676011	Bodenverunreinigung 324a StGB	W											
676011	Bodenverunreinigung 324a StGB	G	4	4	100,0		0,0		0,0		0,0		0,0
676012	Bodenverunreinigung - besonders schwerer Fall	M											
676012	Bodenverunreinigung - besonders schwerer Fall	W											
676012	Bodenverunreinigung - besonders schwerer Fall	G											
676100	Gewässerverunreinigung	M	4	4	100,0		0,0		0,0		0,0		0,0
676100	Gewässerverunreinigung	W											
676100	Gewässerverunreinigung	G	4	4	100,0		0,0		0,0		0,0		0,0
676101	Gewässerverunreinigung § 324 StGB	M	4	4	100,0		0,0		0,0		0,0		0,0
676101	Gewässerverunreinigung § 324 StGB	W											
676101	Gewässerverunreinigung § 324 StGB	G	4	4	100,0		0,0		0,0		0,0		0,0
676102	Gewässerverunreinigung - besonders schwerer Fall	M											
676102	Gewässerverunreinigung - besonders schwerer Fall	W											
676102	Gewässerverunreinigung - besonders schwerer Fall	G											
676200	Luftverunreinigung	M											
676200	Luftverunreinigung	W											
676200	Luftverunreinigung	G											
676201	Luftverunreinigung § 325 StGB	M											
676201	Luftverunreinigung § 325 StGB	W											
676201	Luftverunreinigung § 325 StGB	G											
676202	Luftverunreinigung - besonders schwerer Fall	M											
676202	Luftverunreinigung - besonders schwerer Fall	W											
676202	Luftverunreinigung - besonders schwerer Fall	G											
676300	Verurs. v. Lärm, Erschütterungen und nichtionisierenden Strahlen	M											
676300	Verurs. v. Lärm, Erschütterungen und nichtionisierenden Strahlen	W											
676300	Verurs. v. Lärm, Erschütterungen und nichtionisierenden Strahlen	G											
676301	Verurs. von Lärm, Erschütterungen und nichtionisierenden Strahlen § 325a StGB	M											
676301	Verurs. von Lärm, Erschütterungen und nichtionisierenden Strahlen § 325a StGB	W											
676301	Verurs. von Lärm, Erschütterungen und nichtionisierenden Strahlen § 325a StGB	G											
676302	Verurs. v. Lärm, Erschütt. u. nichtionisierenden Strahlen - bes. schw. Fall	M											
676302	Verurs. v. Lärm, Erschütt. u. nichtionisierenden Strahlen - bes. schw. Fall	W											
676302	Verurs. v. Lärm, Erschütt. u. nichtionisierenden Strahlen - bes. schw. Fall	G											
676400	Unerlaubter Umgang mit gefährlichen Abfällen	M	33	16	48,5	3	9,1		0,0		0,0		0,0
676400	Unerlaubter Umgang mit gefährlichen Abfällen	W	6	4	66,7	1	16,7		0,0		0,0		0,0
676400	Unerlaubter Umgang mit gefährlichen Abfällen	G	39	20	51,3	4	10,3		0,0		0,0		0,0

Polizeiliche Kriminalstatistik Land
Sonstige Angaben zum Tatverdächtigen

Berichtszeitraum: 01.01.2012 bis 31.12.2012

Erstelldatum: 21.01.2013

Schl.- zahl der Tat	Straftat	Sexus	Tatverdächtige insgesamt	alleinhandelnde Tatverdächtige		bereits als TV in Erscheinung getretene Person		Konsumenten harter Drogen		unter Alkoholeinfluss		Schusswaffe mitgeführt	
				Anzahl	in %	Anzahl	in %	Anzahl	in %	Anzahl	in %	Anzahl	in %
1	2	3	4	5	6	7	8	9	10	11	12	13	14
676600	Unerl. Umgang mit radioaktiven Stoffen und anderen gef. Gütern	M	4		0,0		0,0		0,0		0,0		0,0
676600	Unerl. Umgang mit radioaktiven Stoffen und anderen gef. Gütern	W											
676600	Unerl. Umgang mit radioaktiven Stoffen und anderen gef. Gütern	G	4		0,0		0,0		0,0		0,0		0,0
676610	Unerl. Umgang mit radioaktiven Stoffen	M											
676610	Unerl. Umgang mit radioaktiven Stoffen	W											
676610	Unerl. Umgang mit radioaktiven Stoffen	G											
676611	Unerl. Umgang mit radioaktiven Stoffen § 328 StGB Abs. 1 und 2	M											
676611	Unerl. Umgang mit radioaktiven Stoffen § 328 StGB Abs. 1 und 2	W											
676611	Unerl. Umgang mit radioaktiven Stoffen § 328 StGB Abs. 1 und 2	G											
676612	Unerl. Umgang mit radioaktiven Stoffen - bes. schw. Fall	M											
676612	Unerl. Umgang mit radioaktiven Stoffen - bes. schw. Fall	W											
676612	Unerl. Umgang mit radioaktiven Stoffen - bes. schw. Fall	G											
676620	Unerl. Umgang mit anderen gefährl. Stoffen und Gütern	M	4		0,0		0,0		0,0		0,0		0,0
676620	Unerl. Umgang mit anderen gefährl. Stoffen und Gütern	W											
676620	Unerl. Umgang mit anderen gefährl. Stoffen und Gütern	G	4		0,0		0,0		0,0		0,0		0,0
676621	Unerl. Umgang mit anderen gefährl. Stoffen und Gütern § 328 Abs. 3 StGB	M											
676621	Unerl. Umgang mit anderen gefährl. Stoffen und Gütern § 328 Abs. 3 StGB	W											
676621	Unerl. Umgang mit anderen gefährl. Stoffen und Gütern § 328 Abs. 3 StGB	G											
676622	Unerl. Umgang mit anderen gefährl. Stoffen und Gütern - bes. schw. Fall	M	4		0,0		0,0		0,0		0,0		0,0
676622	Unerl. Umgang mit anderen gefährl. Stoffen und Gütern - bes. schw. Fall	W											
676622	Unerl. Umgang mit anderen gefährl. Stoffen und Gütern - bes. schw. Fall	G	4		0,0		0,0		0,0		0,0		0,0
676700	Gefährdung schutzbedürftiger Gebiete	M											
676700	Gefährdung schutzbedürftiger Gebiete	W											
676700	Gefährdung schutzbedürftiger Gebiete	G											
676701	Gefährd. schutzbedürftiger Gebiete § 329 StGB	M											
676701	Gefährd. schutzbedürftiger Gebiete § 329 StGB	W											
676701	Gefährd. schutzbedürftiger Gebiete § 329 StGB	G											
676702	Gefährd. schutzbedürftiger Gebiete - bes. schw. Fall	M											
676702	Gefährd. schutzbedürftiger Gebiete - bes. schw. Fall	W											
676702	Gefährd. schutzbedürftiger Gebiete - bes. schw. Fall	G											
676800	Abfallein- / -aus- und -durchfuhr gemäß § 326 Abs. 2 StGB	M	9	6	66,7		0,0		0,0		0,0		0,0
676800	Abfallein- / -aus- und -durchfuhr gemäß § 326 Abs. 2 StGB	W	1	1	100,0		0,0		0,0		0,0		0,0
676800	Abfallein- / -aus- und -durchfuhr gemäß § 326 Abs. 2 StGB	G	10	7	70,0		0,0		0,0		0,0		0,0
676810	Ungeneh. Einfuhr von Abfällen § 326 Abs. 2 StGB	M	5	2	40,0		0,0		0,0		0,0		0,0
676810	Ungeneh. Einfuhr von Abfällen § 326 Abs. 2 StGB	W											
676810	Ungeneh. Einfuhr von Abfällen § 326 Abs. 2 StGB	G	5	2	40,0		0,0		0,0		0,0		0,0
676811	Ungeneh. Einfuhr von Abfällen	M	5	2	40,0		0,0		0,0		0,0		0,0
676811	Ungeneh. Einfuhr von Abfällen	W											
676811	Ungeneh. Einfuhr von Abfällen	G	5	2	40,0		0,0		0,0		0,0		0,0

Polizeiliche Kriminalstatistik Land
Sonstige Angaben zum Tatverdächtigen

Berichtszeitraum: 01.01.2012 bis 31.12.2012

Erstelldatum: 21.01.2013

Schl.- zahl der Tat	Straftat	S e x u s	Tatver- dächtige insgesamt	alleinhandelnde Tatverdächtige		bereits als TV in Erscheinung getretene Person		Konsumenten harter Drogen		unter Alkoholeinfluss		Schusswaffe mitgeführt	
				Anzahl	in %	Anzahl	in %	Anzahl	in %	Anzahl	in %	Anzahl	in %
1	2	3	4	5	6	7	8	9	10	11	12	13	14
679000	Weitere Straftaten mit Umweltrelevanz	M											
679000	Weitere Straftaten mit Umweltrelevanz	W											
679000	Weitere Straftaten mit Umweltrelevanz	G											
679010	Herbeiführen einer Überschwemmung	M											
679010	Herbeiführen einer Überschwemmung	W											
679010	Herbeiführen einer Überschwemmung	G											
679020	Beschädigung wichtiger Anlagen	M											
679020	Beschädigung wichtiger Anlagen	W											
679020	Beschädigung wichtiger Anlagen	G											
700000	Strafrechtliche Nebengesetze	M	4.635	3.829	82,6	1.602	34,6	384	8,3	159	3,4	16	0,3
700000	Strafrechtliche Nebengesetze	W	579	423	73,1	111	19,2	43	7,4	16	2,8	1	0,2
700000	Strafrechtliche Nebengesetze	G	5.214	4.252	81,5	1.713	32,9	427	8,2	175	3,4	17	0,3
710000	ST gg. strafrechtl. Nebengesetze auf dem Wirtschaftssektor	M	525	437	83,2	67	12,8	12	2,3	3	0,6		0,0
710000	ST gg. strafrechtl. Nebengesetze auf dem Wirtschaftssektor	W	103	62	60,2	6	5,8	2	1,9		0,0		0,0
710000	ST gg. strafrechtl. Nebengesetze auf dem Wirtschaftssektor	G	628	499	79,5	73	11,6	14	2,2	3	0,5		0,0
712000	Straftaten nach AktG, GenG, GmbHG, HGB, RechnungslegungsgG, UmwandlungsgG, InsO	M	79	46	58,2	14	17,7		0,0		0,0		0,0
712000	Straftaten nach AktG, GenG, GmbHG, HGB, RechnungslegungsgG, UmwandlungsgG, InsO	W	22	7	31,8	3	13,6		0,0		0,0		0,0
712000	Straftaten nach AktG, GenG, GmbHG, HGB, RechnungslegungsgG, UmwandlungsgG, InsO	G	101	53	52,5	17	16,8		0,0		0,0		0,0
712010	Aktiengesetz	M											
712010	Aktiengesetz	W											
712010	Aktiengesetz	G											
712020	Handelsgesetzbuch	M											
712020	Handelsgesetzbuch	W											
712020	Handelsgesetzbuch	G											
712030	GmbH-Gesetz	M											
712030	GmbH-Gesetz	W											
712030	GmbH-Gesetz	G											
712040	Genossenschaftsgesetz	M											
712040	Genossenschaftsgesetz	W											
712040	Genossenschaftsgesetz	G											
712050	Rechnungslegungsgesetz	M											
712050	Rechnungslegungsgesetz	W											
712050	Rechnungslegungsgesetz	G											
712060	Umwandlungsgesetz	M											
712060	Umwandlungsgesetz	W											
712060	Umwandlungsgesetz	G											
712200	Insolvenzverschleppung § 15a InsO	M	79	46	58,2	14	17,7		0,0		0,0		0,0
712200	Insolvenzverschleppung § 15a InsO	W	22	7	31,8	3	13,6		0,0		0,0		0,0
712200	Insolvenzverschleppung § 15a InsO	G	101	53	52,5	17	16,8		0,0		0,0		0,0

Polizeiliche Kriminalstatistik Land
Sonstige Angaben zum Tatverdächtigen

Berichtszeitraum: 01.01.2012 bis 31.12.2012

Erstelldatum: 21.01.2013

Schl.- zahl der Tat	Straftat	S e x u s	Tatver- dächtige insgesamt	alleinhandelnde Tatverdächtige		bereits als TV in Erscheinung getretene Person		Konsumenten harter Drogen		unter Alkoholeinfluss		Schusswaffe mitgeführt	
				Anzahl	in %	Anzahl	in %	Anzahl	in %	Anzahl	in %	Anzahl	in %
1	2	3	4	5	6	7	8	9	10	11	12	13	14
713000	Delikte i.Z.m. Schwarzarbeitsbekämpfungsgesetz- und Arbeitnehmerüberlassungsgesetz	M	3	3	100,0		0,0		0,0		0,0		0,0
713000	Delikte i.Z.m. Schwarzarbeitsbekämpfungsgesetz- und Arbeitnehmerüberlassungsgesetz	W											
713000	Delikte i.Z.m. Schwarzarbeitsbekämpfungsgesetz- und Arbeitnehmerüberlassungsgesetz	G	3	3	100,0		0,0		0,0		0,0		0,0
713010	Arbeitnehmerüberlassungsgesetz	M											
713010	Arbeitnehmerüberlassungsgesetz	W											
713010	Arbeitnehmerüberlassungsgesetz	G											
713030	Schwarzarbeitsbekämpfungsgesetz	M	3	3	100,0		0,0		0,0		0,0		0,0
713030	Schwarzarbeitsbekämpfungsgesetz	W											
713030	Schwarzarbeitsbekämpfungsgesetz	G	3	3	100,0		0,0		0,0		0,0		0,0
714000	Straftaten i.V.m. dem Bankgewerbe sowie Wertpapierhandelsgesetz	M											
714000	Straftaten i.V.m. dem Bankgewerbe sowie Wertpapierhandelsgesetz	W											
714000	Straftaten i.V.m. dem Bankgewerbe sowie Wertpapierhandelsgesetz	G											
714010	Bundesbankgesetz	M											
714010	Bundesbankgesetz	W											
714010	Bundesbankgesetz	G											
714020	Börsengesetz	M											
714020	Börsengesetz	W											
714020	Börsengesetz	G											
714030	Pfandbriefgesetz (PfandBG)	M											
714030	Pfandbriefgesetz (PfandBG)	W											
714030	Pfandbriefgesetz (PfandBG)	G											
714040	Kreditwesengesetz	M											
714040	Kreditwesengesetz	W											
714040	Kreditwesengesetz	G											
714050	Depotgesetz	M											
714050	Depotgesetz	W											
714050	Depotgesetz	G											
714060	Wertpapierhandelsgesetz	M											
714060	Wertpapierhandelsgesetz	W											
714060	Wertpapierhandelsgesetz	G											
714070	Zahlungsdienstenaufsichtsgesetz (ZAG)	M											
714070	Zahlungsdienstenaufsichtsgesetz (ZAG)	W											
714070	Zahlungsdienstenaufsichtsgesetz (ZAG)	G											
715000	ST i.Z.m. Urheberrechtsbestimmungen	M	67	49	73,1	9	13,4		0,0	1	1,5		0,0
715000	ST i.Z.m. Urheberrechtsbestimmungen	W	16	9	56,3		0,0	1	6,3		0,0		0,0
715000	ST i.Z.m. Urheberrechtsbestimmungen	G	83	58	69,9	9	10,8	1	1,2	1	1,2		0,0
715010	Markengesetz	M	23	22	95,7	2	8,7		0,0	1	4,3		0,0
715010	Markengesetz	W	3	2	66,7		0,0	1	33,3		0,0		0,0
715010	Markengesetz	G	26	24	92,3	2	7,7	1	3,8	1	3,8		0,0

Polizeiliche Kriminalstatistik Land
Sonstige Angaben zum Tatverdächtigen

Berichtszeitraum: 01.01.2012 bis 31.12.2012

Erstelldatum: 21.01.2013

Schl.- zahl der Tat	Straftat	Sexus	Tatverdächtige insgesamt	alleinhandelnde Tatverdächtige		bereits als TV in Erscheinung getretene Person		Konsumenten harter Drogen		unter Alkoholeinfluss		Schusswaffe mitgeführt	
				Anzahl	in %	Anzahl	in %	Anzahl	in %	Anzahl	in %	Anzahl	in %
1	2	3	4	5	6	7	8	9	10	11	12	13	14
716100	ST nach dem Lebensmittel- und Bedarfsgg.ständegesetz	M											
716100	ST nach dem Lebensmittel- und Bedarfsgg.ständegesetz	W											
716100	ST nach dem Lebensmittel- und Bedarfsgg.ständegesetz	G											
716200	ST nach dem Arzneimittelgesetz	M	49	41	83,7	24	49,0	12	24,5	1	2,0		0,0
716200	ST nach dem Arzneimittelgesetz	W	10	5	50,0	1	10,0	1	10,0		0,0		0,0
716200	ST nach dem Arzneimittelgesetz	G	59	46	78,0	25	42,4	13	22,0	1	1,7		0,0
716210	ST nach dem AMG gemäß § 95	M	46	38	82,6	23	50,0	11	23,9	1	2,2		0,0
716210	ST nach dem AMG gemäß § 95	W	10	5	50,0	1	10,0	1	10,0		0,0		0,0
716210	ST nach dem AMG gemäß § 95	G	56	43	76,8	24	42,9	12	21,4	1	1,8		0,0
716211	Inverkehrbringen von bedenklichen Arzneimitteln	M	1	1	100,0	1	100,0	1	100,0		0,0		0,0
716211	Inverkehrbringen von bedenklichen Arzneimitteln	W											
716211	Inverkehrbringen von bedenklichen Arzneimitteln	G	1	1	100,0	1	100,0	1	100,0		0,0		0,0
716212	Inverkehrbr., Verschreib. bei Dritten v. Arzneimitteln zu Doping im Sport	M	3	1	33,3	1	33,3		0,0		0,0		0,0
716212	Inverkehrbr., Verschreib. bei Dritten v. Arzneimitteln zu Doping im Sport	W	3	1	33,3		0,0		0,0		0,0		0,0
716212	Inverkehrbr., Verschreib. bei Dritten v. Arzneimitteln zu Doping im Sport	G	6	2	33,3	1	16,7		0,0		0,0		0,0
716213	Illegaler Handel, Abgabe, Bezug von verschreibungspflichtigen Arzneimitteln	M	23	20	87,0	16	69,6	10	43,5	1	4,3		0,0
716213	Illegaler Handel, Abgabe, Bezug von verschreibungspflichtigen Arzneimitteln	W	4	3	75,0	1	25,0	1	25,0		0,0		0,0
716213	Illegaler Handel, Abgabe, Bezug von verschreibungspflichtigen Arzneimitteln	G	27	23	85,2	17	63,0	11	40,7	1	3,7		0,0
716214	Illegaler Umgang mit Tierarzneimitteln	M											
716214	Illegaler Umgang mit Tierarzneimitteln	W											
716214	Illegaler Umgang mit Tierarzneimitteln	G											
716215	Fälschen von Arzneimitteln	M											
716215	Fälschen von Arzneimitteln	W											
716215	Fälschen von Arzneimitteln	G											
716216	Inverkehrbringen von gefälschten Arzneimitteln	M											
716216	Inverkehrbringen von gefälschten Arzneimitteln	W											
716216	Inverkehrbringen von gefälschten Arzneimitteln	G											
716217	Bes. schw. Fall des Verstoßes gg. das AMG	M	2	1	50,0		0,0		0,0		0,0		0,0
716217	Bes. schw. Fall des Verstoßes gg. das AMG	W	1		0,0		0,0		0,0		0,0		0,0
716217	Bes. schw. Fall des Verstoßes gg. das AMG	G	3	1	33,3		0,0		0,0		0,0		0,0
716218	Bes. schw. Fall des Verstoßes gg. das AMG (Dopingzwecke im Sport)	M	1	1	100,0		0,0		0,0		0,0		0,0
716218	Bes. schw. Fall des Verstoßes gg. das AMG (Dopingzwecke im Sport)	W											
716218	Bes. schw. Fall des Verstoßes gg. das AMG (Dopingzwecke im Sport)	G	1	1	100,0		0,0		0,0		0,0		0,0
716219	Sonstige ST nach dem AMG gemäß § 95	M	17	14	82,4	5	29,4		0,0		0,0		0,0
716219	Sonstige ST nach dem AMG gemäß § 95	W	2	1	50,0		0,0		0,0		0,0		0,0
716219	Sonstige ST nach dem AMG gemäß § 95	G	19	15	78,9	5	26,3		0,0		0,0		0,0
716220	ST nach dem Arzneimittelgesetz gemäß § 96 AMG	M	3	3	100,0	1	33,3	1	33,3		0,0		0,0
716220	ST nach dem Arzneimittelgesetz gemäß § 96 AMG	W											
716220	ST nach dem Arzneimittelgesetz gemäß § 96 AMG	G	3	3	100,0	1	33,3	1	33,3		0,0		0,0

Polizeiliche Kriminalstatistik Land
Sonstige Angaben zum Tatverdächtigen

Berichtszeitraum: 01.01.2012 bis 31.12.2012

Erstelldatum: 21.01.2013

Schl.- zahl der Tat	Straftat	Sexus	Tatverdächtige insgesamt	alleinhandelnde Tatverdächtige		bereits als TV in Erscheinung getretene Person		Konsumenten harter Drogen		unter Alkoholeinfluss		Schusswaffe mitgeführt	
				Anzahl	in %	Anzahl	in %	Anzahl	in %	Anzahl	in %	Anzahl	in %
1	2	3	4	5	6	7	8	9	10	11	12	13	14
720013	ST gem. §§ 1 und 2 des Gesetzes zur Bekämpfung intern. Bestechung (IntBestG)	M											
720013	ST gem. §§ 1 und 2 des Gesetzes zur Bekämpfung intern. Bestechung (IntBestG)	W											
720013	ST gem. §§ 1 und 2 des Gesetzes zur Bekämpfung intern. Bestechung (IntBestG)	G											
720014	Luftsicherheitsgesetz	M											
720014	Luftsicherheitsgesetz	W											
720014	Luftsicherheitsgesetz	G											
720079	Sonstige strafrechtliche Nebengesetze	M	14	4	28,6	2	14,3	1	7,1		0,0		0,0
720079	Sonstige strafrechtliche Nebengesetze	W	1	1	100,0		0,0		0,0		0,0		0,0
720079	Sonstige strafrechtliche Nebengesetze	G	15	5	33,3	2	13,3	1	6,7		0,0		0,0
721000	ST gg. § 27 Abs. 2 des Jugendschutzgesetzes	M											
721000	ST gg. § 27 Abs. 2 des Jugendschutzgesetzes	W											
721000	ST gg. § 27 Abs. 2 des Jugendschutzgesetzes	G											
722000	ST gg. § 27 Abs. 1 des Jugendschutzgesetzes	M											
722000	ST gg. § 27 Abs. 1 des Jugendschutzgesetzes	W	1		0,0		0,0		0,0		0,0		0,0
722000	ST gg. § 27 Abs. 1 des Jugendschutzgesetzes	G	1		0,0		0,0		0,0		0,0		0,0
724000	ST gg. § 24 des Passgesetzes	M											
724000	ST gg. § 24 des Passgesetzes	W											
724000	ST gg. § 24 des Passgesetzes	G											
725000	ST gg. das Aufenthalts-, das Asylverf.- und das Freizügigkeitsgesetz/EU	M	528	492	93,2	84	15,9	12	2,3	12	2,3		0,0
725000	ST gg. das Aufenthalts-, das Asylverf.- und das Freizügigkeitsgesetz/EU	W	166	140	84,3	11	6,6		0,0	1	0,6		0,0
725000	ST gg. das Aufenthalts-, das Asylverf.- und das Freizügigkeitsgesetz/EU	G	694	632	91,1	95	13,7	12	1,7	13	1,9		0,0
725100	Unerlaubte Einreise gem. § 95 Abs. 1 Nr. 3 und Abs. 2 Nr. 1a Aufenthaltsgesetz	M	67	67	100,0	4	6,0	1	1,5		0,0		0,0
725100	Unerlaubte Einreise gem. § 95 Abs. 1 Nr. 3 und Abs. 2 Nr. 1a Aufenthaltsgesetz	W	16	16	100,0	1	6,3		0,0		0,0		0,0
725100	Unerlaubte Einreise gem. § 95 Abs. 1 Nr. 3 und Abs. 2 Nr. 1a Aufenthaltsgesetz	G	83	83	100,0	5	6,0	1	1,2		0,0		0,0
725110	Unerl. Einreise gemäß § 95 Abs. 1 Nr. 3 Aufenthaltsgesetz	M	57	57	100,0	2	3,5	1	1,8		0,0		0,0
725110	Unerl. Einreise gemäß § 95 Abs. 1 Nr. 3 Aufenthaltsgesetz	W	14	14	100,0		0,0		0,0		0,0		0,0
725110	Unerl. Einreise gemäß § 95 Abs. 1 Nr. 3 Aufenthaltsgesetz	G	71	71	100,0	2	2,8	1	1,4		0,0		0,0
725120	Unerl. Wiedereinreise nach Ausweisung/Abschiebung	M	10	10	100,0	2	20,0		0,0		0,0		0,0
725120	Unerl. Wiedereinreise nach Ausweisung/Abschiebung	W	2	2	100,0	1	50,0		0,0		0,0		0,0
725120	Unerl. Wiedereinreise nach Ausweisung/Abschiebung	G	12	12	100,0	3	25,0		0,0		0,0		0,0
725200	Einschleusen von Ausländern gemäß § 96 Aufenthaltsgesetz	M	12	6	50,0	4	33,3	1	8,3		0,0		0,0
725200	Einschleusen von Ausländern gemäß § 96 Aufenthaltsgesetz	W	8	2	25,0		0,0		0,0		0,0		0,0
725200	Einschleusen von Ausländern gemäß § 96 Aufenthaltsgesetz	G	20	8	40,0	4	20,0	1	5,0		0,0		0,0
725210	Einschleusen v. Ausländern gemäß § 96 Abs. 1 und 4 Aufenthaltsgesetz	M	10	4	40,0	2	20,0	1	10,0		0,0		0,0
725210	Einschleusen v. Ausländern gemäß § 96 Abs. 1 und 4 Aufenthaltsgesetz	W	5	1	20,0		0,0		0,0		0,0		0,0
725210	Einschleusen v. Ausländern gemäß § 96 Abs. 1 und 4 Aufenthaltsgesetz	G	15	5	33,3	2	13,3	1	6,7		0,0		0,0
725220	Einschleusen v. Ausländern gemäß § 96 Abs. 2 Aufenthaltsgesetz	M	2	2	100,0	2	100,0		0,0		0,0		0,0
725220	Einschleusen v. Ausländern gemäß § 96 Abs. 2 Aufenthaltsgesetz	W	3	1	33,3		0,0		0,0		0,0		0,0
725220	Einschleusen v. Ausländern gemäß § 96 Abs. 2 Aufenthaltsgesetz	G	5	3	60,0	2	40,0		0,0		0,0		0,0

Polizeiliche Kriminalstatistik Land
Sonstige Angaben zum Tatverdächtigen

Berichtszeitraum: 01.01.2012 bis 31.12.2012

Erstelldatum: 21.01.2013

Schl.- zahl der Tat	Straftat	Sexus	Tatverdächtige insgesamt	alleinhandelnde Tatverdächtige		bereits als TV in Erscheinung getretene Person		Konsumenten harter Drogen		unter Alkoholeinfluss		Schusswaffe mitgeführt	
				Anzahl	in %	Anzahl	in %	Anzahl	in %	Anzahl	in %	Anzahl	in %
1	2	3	4	5	6	7	8	9	10	11	12	13	14
725300	Erschleichen eines Aufenthaltstitels gemäß § 95 Abs. 2 Nr. 2 Aufenthaltsgesetz	M	45	37	82,2	15	33,3	2	4,4		0,0		0,0
725300	Erschleichen eines Aufenthaltstitels gemäß § 95 Abs. 2 Nr. 2 Aufenthaltsgesetz	W	23	11	47,8	1	4,3		0,0		0,0		0,0
725300	Erschleichen eines Aufenthaltstitels gemäß § 95 Abs. 2 Nr. 2 Aufenthaltsgesetz	G	68	48	70,6	16	23,5	2	2,9		0,0		0,0
725310	Erschleichen oder Gebrauch eines Aufenthaltstitels (Visum)	M	6	6	100,0	2	33,3		0,0		0,0		0,0
725310	Erschleichen oder Gebrauch eines Aufenthaltstitels (Visum)	W	2	2	100,0		0,0		0,0		0,0		0,0
725310	Erschleichen oder Gebrauch eines Aufenthaltstitels (Visum)	G	8	8	100,0	2	25,0		0,0		0,0		0,0
725311	Aufenthaltstitels (Visum) durch Scheinehe	M											
725311	Aufenthaltstitels (Visum) durch Scheinehe	W											
725311	Aufenthaltstitels (Visum) durch Scheinehe	G											
725312	Aufenthaltstitels (Visum) durch sonstigen Modus Operandi	M	6	6	100,0	2	33,3		0,0		0,0		0,0
725312	Aufenthaltstitels (Visum) durch sonstigen Modus Operandi	W	2	2	100,0		0,0		0,0		0,0		0,0
725312	Aufenthaltstitels (Visum) durch sonstigen Modus Operandi	G	8	8	100,0	2	25,0		0,0		0,0		0,0
725320	Erschleichen oder Gebrauch eines Aufenthaltstitels (Aufenthaltsurlaubnis)	M	39	31	79,5	13	33,3	2	5,1		0,0		0,0
725320	Erschleichen oder Gebrauch eines Aufenthaltstitels (Aufenthaltsurlaubnis)	W	21	9	42,9	1	4,8		0,0		0,0		0,0
725320	Erschleichen oder Gebrauch eines Aufenthaltstitels (Aufenthaltsurlaubnis)	G	60	40	66,7	14	23,3	2	3,3		0,0		0,0
725321	Aufenthaltstitels (Aufenthaltsurlaubnis) durch Scheinehe	M	5		0,0		0,0		0,0		0,0		0,0
725321	Aufenthaltstitels (Aufenthaltsurlaubnis) durch Scheinehe	W	9	2	22,2		0,0		0,0		0,0		0,0
725321	Aufenthaltstitels (Aufenthaltsurlaubnis) durch Scheinehe	G	14	2	14,3		0,0		0,0		0,0		0,0
725322	Aufenthaltstitels (Aufenthaltsurlaubnis) durch Modus Operandi	M	34	31	91,2	13	38,2	2	5,9		0,0		0,0
725322	Aufenthaltstitels (Aufenthaltsurlaubnis) durch Modus Operandi	W	12	7	58,3	1	8,3		0,0		0,0		0,0
725322	Aufenthaltstitels (Aufenthaltsurlaubnis) durch Modus Operandi	G	46	38	82,6	14	30,4	2	4,3		0,0		0,0
725400	Einschleusen mit Todesfolge; gewerbs- und bandenm. Einschl. v. Ausländern	M											
725400	Einschleusen mit Todesfolge; gewerbs- und bandenm. Einschl. v. Ausländern	W											
725400	Einschleusen mit Todesfolge; gewerbs- und bandenm. Einschl. v. Ausländern	G											
725410	Einschleusen mit Todesfolge	M											
725410	Einschleusen mit Todesfolge	W											
725410	Einschleusen mit Todesfolge	G											
725420	Gewerbs- und bandenmäßiges Einschleusen von Ausländern	M											
725420	Gewerbs- und bandenmäßiges Einschleusen von Ausländern	W											
725420	Gewerbs- und bandenmäßiges Einschleusen von Ausländern	G											
725500	ST gg. §§ 84, 85 Asylverfahrensgesetz	M	34	34	100,0	5	14,7		0,0	1	2,9		0,0
725500	ST gg. §§ 84, 85 Asylverfahrensgesetz	W	3	3	100,0		0,0		0,0		0,0		0,0
725500	ST gg. §§ 84, 85 Asylverfahrensgesetz	G	37	37	100,0	5	13,5		0,0	1	2,7		0,0
725510	ST gg. § 84 Asylverfahrensgesetz	M											
725510	ST gg. § 84 Asylverfahrensgesetz	W											
725510	ST gg. § 84 Asylverfahrensgesetz	G											
725520	ST gg. § 85 Asylverfahrensgesetz	M	34	34	100,0	5	14,7		0,0	1	2,9		0,0
725520	ST gg. § 85 Asylverfahrensgesetz	W	3	3	100,0		0,0		0,0		0,0		0,0
725520	ST gg. § 85 Asylverfahrensgesetz	G	37	37	100,0	5	13,5		0,0	1	2,7		0,0

Polizeiliche Kriminalstatistik Land
Sonstige Angaben zum Tatverdächtigen

Berichtszeitraum: 01.01.2012 bis 31.12.2012

Erstelldatum: 21.01.2013

Schl.- zahl der Tat	Straftat	Sexus	Tatverdächtige insgesamt	alleinhandelnde Tatverdächtige		bereits als TV in Erscheinung getretene Person		Konsumenten harter Drogen		unter Alkoholeinfluss		Schusswaffe mitgeführt	
				Anzahl	in %	Anzahl	in %	Anzahl	in %	Anzahl	in %	Anzahl	in %
1	2	3	4	5	6	7	8	9	10	11	12	13	14
725600	Gewerbs- und bandenmäßige Verleitung zur missbräuchl. Asylantragstellung	M											
725600	Gewerbs- und bandenmäßige Verleitung zur missbräuchl. Asylantragstellung	W											
725600	Gewerbs- und bandenmäßige Verleitung zur missbräuchl. Asylantragstellung	G											
725700	Unerl. Aufenthalt gem. § 95 Abs. 1 Nr. 1, 2 und Abs. 2 Nr. 1b Aufenthaltsgesetz	M	324	304	93,8	41	12,7	7	2,2	7	2,2		0,0
725700	Unerl. Aufenthalt gem. § 95 Abs. 1 Nr. 1, 2 und Abs. 2 Nr. 1b Aufenthaltsgesetz	W	108	100	92,6	4	3,7		0,0	1	0,9		0,0
725700	Unerl. Aufenthalt gem. § 95 Abs. 1 Nr. 1, 2 und Abs. 2 Nr. 1b Aufenthaltsgesetz	G	432	404	93,5	45	10,4	7	1,6	8	1,9		0,0
725710	Unerlaubter Aufenthalt gemäß § 95 Abs. 1 Nr. 1 und 2 Aufenthaltsgesetz	M	303	284	93,7	37	12,2	7	2,3	7	2,3		0,0
725710	Unerlaubter Aufenthalt gemäß § 95 Abs. 1 Nr. 1 und 2 Aufenthaltsgesetz	W	106	99	93,4	4	3,8		0,0	1	0,9		0,0
725710	Unerlaubter Aufenthalt gemäß § 95 Abs. 1 Nr. 1 und 2 Aufenthaltsgesetz	G	409	383	93,6	41	10,0	7	1,7	8	2,0		0,0
725720	Unerlaubter Aufenthalt nach Ausweisung/Abschiebung	M	22	21	95,5	4	18,2		0,0		0,0		0,0
725720	Unerlaubter Aufenthalt nach Ausweisung/Abschiebung	W	2	1	50,0		0,0		0,0		0,0		0,0
725720	Unerlaubter Aufenthalt nach Ausweisung/Abschiebung	G	24	22	91,7	4	16,7		0,0		0,0		0,0
725800	Einreise oder Aufenthalt trotz Versagung des Freizügigkeitsrechts	M	2	2	100,0		0,0		0,0		0,0		0,0
725800	Einreise oder Aufenthalt trotz Versagung des Freizügigkeitsrechts	W											
725800	Einreise oder Aufenthalt trotz Versagung des Freizügigkeitsrechts	G	2	2	100,0		0,0		0,0		0,0		0,0
725900	Sonstige Verstöße gg. das Aufenthaltsgesetz	M	65	63	96,9	21	32,3	3	4,6	4	6,2		0,0
725900	Sonstige Verstöße gg. das Aufenthaltsgesetz	W	8	8	100,0	5	62,5		0,0		0,0		0,0
725900	Sonstige Verstöße gg. das Aufenthaltsgesetz	G	73	71	97,3	26	35,6	3	4,1	4	5,5		0,0
726000	ST gg. das Sprengstoff-, das Waffen- und das KriegswaffenkontrollG	M	327	273	83,5	113	34,6	18	5,5	21	6,4	12	3,7
726000	ST gg. das Sprengstoff-, das Waffen- und das KriegswaffenkontrollG	W	26	18	69,2	3	11,5		0,0	1	3,8	1	3,8
726000	ST gg. das Sprengstoff-, das Waffen- und das KriegswaffenkontrollG	G	353	291	82,4	116	32,9	18	5,1	22	6,2	13	3,7
726100	ST gg. das Sprengstoffgesetz	M	18	12	66,7	3	16,7	1	5,6		0,0		0,0
726100	ST gg. das Sprengstoffgesetz	W											
726100	ST gg. das Sprengstoffgesetz	G	18	12	66,7	3	16,7	1	5,6		0,0		0,0
726200	ST gg. das Waffengesetz	M	309	260	84,1	111	35,9	17	5,5	21	6,8	12	3,9
726200	ST gg. das Waffengesetz	W	26	18	69,2	3	11,5		0,0	1	3,8	1	3,8
726200	ST gg. das Waffengesetz	G	335	278	83,0	114	34,0	17	5,1	22	6,6	13	3,9
726300	ST gg. das Kriegswaffenkontrollgesetz	M	3	3	100,0	1	33,3		0,0		0,0		0,0
726300	ST gg. das Kriegswaffenkontrollgesetz	W											
726300	ST gg. das Kriegswaffenkontrollgesetz	G	3	3	100,0	1	33,3		0,0		0,0		0,0
728000	ST gg. das Bundes- (oder Landes-) Datenschutzgesetz	M	1	1	100,0		0,0		0,0		0,0		0,0
728000	ST gg. das Bundes- (oder Landes-) Datenschutzgesetz	W											
728000	ST gg. das Bundes- (oder Landes-) Datenschutzgesetz	G	1	1	100,0		0,0		0,0		0,0		0,0
728010	ST gg. Landesdatenschutzgesetz	M											
728010	ST gg. Landesdatenschutzgesetz	W											
728010	ST gg. Landesdatenschutzgesetz	G											
728020	ST gg. das Bundesdatenschutzgesetz	M	1	1	100,0		0,0		0,0		0,0		0,0
728020	ST gg. das Bundesdatenschutzgesetz	W											
728020	ST gg. das Bundesdatenschutzgesetz	G	1	1	100,0		0,0		0,0		0,0		0,0

Polizeiliche Kriminalstatistik Land
Sonstige Angaben zum Tatverdächtigen

Berichtszeitraum: 01.01.2012 bis 31.12.2012

Erstelldatum: 21.01.2013

Schl.- zahl der Tat	Straftat	Sexus	Tatverdächtige insgesamt	alleinhandelnde Tatverdächtige		bereits als TV in Erscheinung getretene Person		Konsumenten harter Drogen		unter Alkoholeinfluss		Schusswaffe mitgeführt	
				Anzahl	in %	Anzahl	in %	Anzahl	in %	Anzahl	in %	Anzahl	in %
1	2	3	4	5	6	7	8	9	10	11	12	13	14
730000	Rauschgiftdelikte -BtMG-	M	3.198	2.564	80,2	1.337	41,8	350	10,9	117	3,7	4	0,1
730000	Rauschgiftdelikte -BtMG-	W	261	182	69,7	86	33,0	42	16,1	13	5,0		0,0
730000	Rauschgiftdelikte -BtMG-	G	3.459	2.746	79,4	1.423	41,1	392	11,3	130	3,8	4	0,1
731000	Allg. Verstöße gemäß § 29 BtMG (soweit nicht unter 7340 pp. zu erfassen)	M	2.671	2.259	84,6	1.058	39,6	281	10,5	110	4,1		0,0
731000	Allg. Verstöße gemäß § 29 BtMG (soweit nicht unter 7340 pp. zu erfassen)	W	200	159	79,5	66	33,0	30	15,0	13	6,5		0,0
731000	Allg. Verstöße gemäß § 29 BtMG (soweit nicht unter 7340 pp. zu erfassen)	G	2.871	2.418	84,2	1.124	39,2	311	10,8	123	4,3		0,0
731100	Allg. Verstoß (§ 29 BtMG) - mit Heroin	M	302	274	90,7	192	63,6	120	39,7	9	3,0		0,0
731100	Allg. Verstoß (§ 29 BtMG) - mit Heroin	W	41	38	92,7	19	46,3	15	36,6		0,0		0,0
731100	Allg. Verstoß (§ 29 BtMG) - mit Heroin	G	343	312	91,0	211	61,5	135	39,4	9	2,6		0,0
731200	Allgemeiner Verstoß (§ 29 BtMG) - mit Kokain einschl. Crack	M	226	199	88,1	111	49,1	43	19,0	13	5,8		0,0
731200	Allgemeiner Verstoß (§ 29 BtMG) - mit Kokain einschl. Crack	W	25	20	80,0	12	48,0	6	24,0	2	8,0		0,0
731200	Allgemeiner Verstoß (§ 29 BtMG) - mit Kokain einschl. Crack	G	251	219	87,3	123	49,0	49	19,5	15	6,0		0,0
731201	Allg. Verstoß (§ 29 BtMG) - mit Crack	M	2		0,0	1	50,0		0,0		0,0		0,0
731201	Allg. Verstoß (§ 29 BtMG) - mit Crack	W											
731201	Allg. Verstoß (§ 29 BtMG) - mit Crack	G	2		0,0	1	50,0		0,0		0,0		0,0
731202	Allg. Verstoß (§ 29 BtMG) - Kokain	M	224	199	88,8	110	49,1	43	19,2	13	5,8		0,0
731202	Allg. Verstoß (§ 29 BtMG) - Kokain	W	25	20	80,0	12	48,0	6	24,0	2	8,0		0,0
731202	Allg. Verstoß (§ 29 BtMG) - Kokain	G	249	219	88,0	122	49,0	49	19,7	15	6,0		0,0
731300	Allg. Verstoß (§ 29 BtMG) - mit LSD	M	2	2	100,0		0,0		0,0		0,0		0,0
731300	Allg. Verstoß (§ 29 BtMG) - mit LSD	W											
731300	Allg. Verstoß (§ 29 BtMG) - mit LSD	G	2	2	100,0		0,0		0,0		0,0		0,0
731400	Allg. Verstoß - mit Amphet./Methamphet in Pulver- o. flüss. Form	M	56	53	94,6	19	33,9	2	3,6	7	12,5		0,0
731400	Allg. Verstoß - mit Amphet./Methamphet in Pulver- o. flüss. Form	W	6	4	66,7	1	16,7		0,0		0,0		0,0
731400	Allg. Verstoß - mit Amphet./Methamphet in Pulver- o. flüss. Form	G	62	57	91,9	20	32,3	2	3,2	7	11,3		0,0
731500	Allg. Verstoß - mit Amphet./Methamphet (Ecstasy)	M	10	10	100,0	2	20,0		0,0		0,0		0,0
731500	Allg. Verstoß - mit Amphet./Methamphet (Ecstasy)	W											
731500	Allg. Verstoß - mit Amphet./Methamphet (Ecstasy)	G	10	10	100,0	2	20,0		0,0		0,0		0,0
731800	Allg. Verstoß (§ 29 BtMG) - mit Cannabis und Zubereitungen	M	2.090	1.733	82,9	752	36,0	132	6,3	79	3,8		0,0
731800	Allg. Verstoß (§ 29 BtMG) - mit Cannabis und Zubereitungen	W	126	96	76,2	34	27,0	11	8,7	11	8,7		0,0
731800	Allg. Verstoß (§ 29 BtMG) - mit Cannabis und Zubereitungen	G	2.216	1.829	82,5	786	35,5	143	6,5	90	4,1		0,0
731900	Allg. Verstoß (§ 29 BtMG) - mit sonst. Btm	M	94	80	85,1	53	56,4	13	13,8	4	4,3		0,0
731900	Allg. Verstoß (§ 29 BtMG) - mit sonst. Btm	W	13	11	84,6	3	23,1	1	7,7		0,0		0,0
731900	Allg. Verstoß (§ 29 BtMG) - mit sonst. Btm	G	107	91	85,0	56	52,3	14	13,1	4	3,7		0,0
732000	Illegaler Handel/Schmuggel mit/von Rauschgiften gemäß § 29 BtMG	M	456	319	70,0	244	53,5	79	17,3	3	0,7	1	0,2
732000	Illegaler Handel/Schmuggel mit/von Rauschgiften gemäß § 29 BtMG	W	34	24	70,6	17	50,0	13	38,2		0,0		0,0
732000	Illegaler Handel/Schmuggel mit/von Rauschgiften gemäß § 29 BtMG	G	490	343	70,0	261	53,3	92	18,8	3	0,6	1	0,2
732100	Illegaler Handel mit und Schmuggel (§ 29 BtMG) - mit/von Heroin	M	100	71	71,0	72	72,0	49	49,0	1	1,0		0,0
732100	Illegaler Handel mit und Schmuggel (§ 29 BtMG) - mit/von Heroin	W	18	16	88,9	13	72,2	12	66,7		0,0		0,0
732100	Illegaler Handel mit und Schmuggel (§ 29 BtMG) - mit/von Heroin	G	118	87	73,7	85	72,0	61	51,7	1	0,8		0,0

Polizeiliche Kriminalstatistik Land
Sonstige Angaben zum Tatverdächtigen

Berichtszeitraum: 01.01.2012 bis 31.12.2012

Erstelldatum: 21.01.2013

Schl.- zahl der Tat	Straftat	Sexus	Tatverdächtige insgesamt	alleinhandelnde Tatverdächtige		bereits als TV in Erscheinung getretene Person		Konsumenten harter Drogen		unter Alkoholeinfluss		Schusswaffe mitgeführt	
				Anzahl	in %	Anzahl	in %	Anzahl	in %	Anzahl	in %	Anzahl	in %
1	2	3	4	5	6	7	8	9	10	11	12	13	14
732110	Illegaler Handel (§ 29 BtMG) - mit Heroin	M	100	71	71,0	72	72,0	49	49,0	1	1,0		0,0
732110	Illegaler Handel (§ 29 BtMG) - mit Heroin	W	18	16	88,9	13	72,2	12	66,7		0,0		0,0
732110	Illegaler Handel (§ 29 BtMG) - mit Heroin	G	118	87	73,7	85	72,0	61	51,7	1	0,8		0,0
732120	Schmuggel (§ 29 BtMG) - von Heroin	M											
732120	Schmuggel (§ 29 BtMG) - von Heroin	W											
732120	Schmuggel (§ 29 BtMG) - von Heroin	G											
732200	Illegaler Handel mit und Schmuggel (§ 29 BtMG) - mit/von Kokain einschl. Crack	M	72	57	79,2	45	62,5	9	12,5	1	1,4		0,0
732200	Illegaler Handel mit und Schmuggel (§ 29 BtMG) - mit/von Kokain einschl. Crack	W	4	1	25,0	2	50,0		0,0		0,0		0,0
732200	Illegaler Handel mit und Schmuggel (§ 29 BtMG) - mit/von Kokain einschl. Crack	G	76	58	76,3	47	61,8	9	11,8	1	1,3		0,0
732210	Illegaler Handel (§ 29 BtMG) - mit Kokain einschl. Crack	M	72	57	79,2	45	62,5	9	12,5	1	1,4		0,0
732210	Illegaler Handel (§ 29 BtMG) - mit Kokain einschl. Crack	W	4	1	25,0	2	50,0		0,0		0,0		0,0
732210	Illegaler Handel (§ 29 BtMG) - mit Kokain einschl. Crack	G	76	58	76,3	47	61,8	9	11,8	1	1,3		0,0
732211	Illegaler Handel (§ 29 BtMG) - mit Crack	M	1	1	100,0		0,0		0,0	1	100,0		0,0
732211	Illegaler Handel (§ 29 BtMG) - mit Crack	W											
732211	Illegaler Handel (§ 29 BtMG) - mit Crack	G	1	1	100,0		0,0		0,0	1	100,0		0,0
732212	Illegaler Handel (§ 29 BtMG) - mit Kokain	M	71	56	78,9	45	63,4	9	12,7		0,0		0,0
732212	Illegaler Handel (§ 29 BtMG) - mit Kokain	W	4	1	25,0	2	50,0		0,0		0,0		0,0
732212	Illegaler Handel (§ 29 BtMG) - mit Kokain	G	75	57	76,0	47	62,7	9	12,0		0,0		0,0
732220	Schmuggel (§ 29 BtMG) - von Kokain einschl. Crack	M											
732220	Schmuggel (§ 29 BtMG) - von Kokain einschl. Crack	W											
732220	Schmuggel (§ 29 BtMG) - von Kokain einschl. Crack	G											
732221	Schmuggel (§ 29 BtMG) - von Crack	M											
732221	Schmuggel (§ 29 BtMG) - von Crack	W											
732221	Schmuggel (§ 29 BtMG) - von Crack	G											
732222	Schmuggel (§ 29 BtMG) - von Kokain	M											
732222	Schmuggel (§ 29 BtMG) - von Kokain	W											
732222	Schmuggel (§ 29 BtMG) - von Kokain	G											
732300	Illegaler Handel mit und Schmuggel (§ 29 BtMG) - mit/von LSD	M											
732300	Illegaler Handel mit und Schmuggel (§ 29 BtMG) - mit/von LSD	W											
732300	Illegaler Handel mit und Schmuggel (§ 29 BtMG) - mit/von LSD	G											
732310	Illegaler Handel (§ 29 BtMG) - mit LSD	M											
732310	Illegaler Handel (§ 29 BtMG) - mit LSD	W											
732310	Illegaler Handel (§ 29 BtMG) - mit LSD	G											
732320	Schmuggel (§ 29 BtMG) - von LSD	M											
732320	Schmuggel (§ 29 BtMG) - von LSD	W											
732320	Schmuggel (§ 29 BtMG) - von LSD	G											
732400	III. Handel/Schmuggel mit/von Amphet./Methamphet in Pulver- o. flüss. Form	M	3	1	33,3	2	66,7		0,0		0,0		0,0
732400	III. Handel/Schmuggel mit/von Amphet./Methamphet in Pulver- o. flüss. Form	W											
732400	III. Handel/Schmuggel mit/von Amphet./Methamphet in Pulver- o. flüss. Form	G	3	1	33,3	2	66,7		0,0		0,0		0,0

Polizeiliche Kriminalstatistik Land
Sonstige Angaben zum Tatverdächtigen

Berichtszeitraum: 01.01.2012 bis 31.12.2012

Erstelldatum: 21.01.2013

Schl.- zahl der Tat	Straftat	Sexus	Tatverdächtige insgesamt	alleinhandelnde Tatverdächtige		bereits als TV in Erscheinung getretene Person		Konsumenten harter Drogen		unter Alkoholeinfluss		Schusswaffe mitgeführt	
				Anzahl	in %	Anzahl	in %	Anzahl	in %	Anzahl	in %	Anzahl	in %
1	2	3	4	5	6	7	8	9	10	11	12	13	14
732410	III. Handel - mit Amphet./Methamphet. u. d. Deriva. in Pulver- o. flüss. Form	M	3	1	33,3	2	66,7		0,0		0,0		0,0
732410	III. Handel - mit Amphet./Methamphet. u. d. Deriva. in Pulver- o. flüss. Form	W											
732410	III. Handel - mit Amphet./Methamphet. u. d. Deriva. in Pulver- o. flüss. Form	G	3	1	33,3	2	66,7		0,0		0,0		0,0
732420	Schmuggel - von Amphet./Methamphet. u. d. Deriv. in Pulver- o. flüss. Form	M											
732420	Schmuggel - von Amphet./Methamphet. u. d. Deriv. in Pulver- o. flüss. Form	W											
732420	Schmuggel - von Amphet./Methamphet. u. d. Deriv. in Pulver- o. flüss. Form	G											
732500	III. Handel/Schmuggel mit/von Amphet./Methamphet (Ecstasy)	M	6	4	66,7		0,0		0,0		0,0		0,0
732500	III. Handel/Schmuggel mit/von Amphet./Methamphet (Ecstasy)	W											
732500	III. Handel/Schmuggel mit/von Amphet./Methamphet (Ecstasy)	G	6	4	66,7		0,0		0,0		0,0		0,0
732510	III. Handel - mit Amphet./Methamphet. u. d. Deriva. (Ecstasy)	M	6	4	66,7		0,0		0,0		0,0		0,0
732510	III. Handel - mit Amphet./Methamphet. u. d. Deriva. (Ecstasy)	W											
732510	III. Handel - mit Amphet./Methamphet. u. d. Deriva. (Ecstasy)	G	6	4	66,7		0,0		0,0		0,0		0,0
732520	Schmuggel - von Amphet./Methamphet. u. d. Deriva. (Ecstasy)	M											
732520	Schmuggel - von Amphet./Methamphet. u. d. Deriva. (Ecstasy)	W											
732520	Schmuggel - von Amphet./Methamphet. u. d. Deriva. (Ecstasy)	G											
732800	III. Handel mit und Schmuggel (§ 29 BtMG) - mit/von Cannabis und Zubereitungen	M	269	182	67,7	129	48,0	22	8,2	1	0,4		0,0
732800	III. Handel mit und Schmuggel (§ 29 BtMG) - mit/von Cannabis und Zubereitungen	W	10	6	60,0	2	20,0	1	10,0		0,0		0,0
732800	III. Handel mit und Schmuggel (§ 29 BtMG) - mit/von Cannabis und Zubereitungen	G	279	188	67,4	131	47,0	23	8,2	1	0,4		0,0
732810	Illegaler Handel (§ 29 BtMG) - mit Cannabis und Zubereitungen	M	268	181	67,5	129	48,1	22	8,2	1	0,4		0,0
732810	Illegaler Handel (§ 29 BtMG) - mit Cannabis und Zubereitungen	W	10	6	60,0	2	20,0	1	10,0		0,0		0,0
732810	Illegaler Handel (§ 29 BtMG) - mit Cannabis und Zubereitungen	G	278	187	67,3	131	47,1	23	8,3	1	0,4		0,0
732820	Schmuggel (§ 29 BtMG) - von Cannabis und Zubereitungen	M	1	1	100,0		0,0		0,0		0,0		0,0
732820	Schmuggel (§ 29 BtMG) - von Cannabis und Zubereitungen	W											
732820	Schmuggel (§ 29 BtMG) - von Cannabis und Zubereitungen	G	1	1	100,0		0,0		0,0		0,0		0,0
732900	III. Handel mit und Schmuggel (§ 29 BtMG) - mit/von sonstigen Btm	M	28	20	71,4	13	46,4	4	14,3		0,0	1	3,6
732900	III. Handel mit und Schmuggel (§ 29 BtMG) - mit/von sonstigen Btm	W	3	2	66,7		0,0	1	33,3		0,0		0,0
732900	III. Handel mit und Schmuggel (§ 29 BtMG) - mit/von sonstigen Btm	G	31	22	71,0	13	41,9	5	16,1		0,0	1	3,2
732910	Illegaler Handel (§ 29 BtMG) - mit sonstigen Btm	M	28	20	71,4	13	46,4	4	14,3		0,0	1	3,6
732910	Illegaler Handel (§ 29 BtMG) - mit sonstigen Btm	W	3	2	66,7		0,0	1	33,3		0,0		0,0
732910	Illegaler Handel (§ 29 BtMG) - mit sonstigen Btm	G	31	22	71,0	13	41,9	5	16,1		0,0	1	3,2
732920	Schmuggel (§ 29 BtMG) - von sonstigen Btm	M											
732920	Schmuggel (§ 29 BtMG) - von sonstigen Btm	W											
732920	Schmuggel (§ 29 BtMG) - von sonstigen Btm	G											
733000	III. Einfuhr von Btm gem. § 30 Abs. 1 Nr. 4 BtMG (in nicht ger. Menge)	M	18	6	33,3	8	44,4	1	5,6		0,0		0,0
733000	III. Einfuhr von Btm gem. § 30 Abs. 1 Nr. 4 BtMG (in nicht ger. Menge)	W											
733000	III. Einfuhr von Btm gem. § 30 Abs. 1 Nr. 4 BtMG (in nicht ger. Menge)	G	18	6	33,3	8	44,4	1	5,6		0,0		0,0
733100	Illegale Einfuhr in nicht geringer Menge (§ 30 Abs. 1 Nr. 4 BtMG) - von Heroin	M	2		0,0	1	50,0		0,0		0,0		0,0
733100	Illegale Einfuhr in nicht geringer Menge (§ 30 Abs. 1 Nr. 4 BtMG) - von Heroin	W											
733100	Illegale Einfuhr in nicht geringer Menge (§ 30 Abs. 1 Nr. 4 BtMG) - von Heroin	G	2		0,0	1	50,0		0,0		0,0		0,0

Polizeiliche Kriminalstatistik Land
Sonstige Angaben zum Tatverdächtigen

Berichtszeitraum: 01.01.2012 bis 31.12.2012

Erstelldatum: 21.01.2013

Schl.- zahl der Tat	Straftat	Sexus	Tatverdächtige insgesamt	alleinhandelnde Tatverdächtige		bereits als TV in Erscheinung getretene Person		Konsumenten harter Drogen		unter Alkoholeinfluss		Schusswaffe mitgeführt	
				Anzahl	in %	Anzahl	in %	Anzahl	in %	Anzahl	in %	Anzahl	in %
1	2	3	4	5	6	7	8	9	10	11	12	13	14
733200	III. Einfuhr in nicht ger. Menge - von Kokain einschl. Crack	M	4	2	50,0	4	100,0	1	25,0		0,0		0,0
733200	III. Einfuhr in nicht ger. Menge - von Kokain einschl. Crack	W											
733200	III. Einfuhr in nicht ger. Menge - von Kokain einschl. Crack	G	4	2	50,0	4	100,0	1	25,0		0,0		0,0
733201	Illegale Einfuhr in nicht geringer Menge - von Crack	M											
733201	Illegale Einfuhr in nicht geringer Menge - von Crack	W											
733201	Illegale Einfuhr in nicht geringer Menge - von Crack	G											
733202	Illegale Einfuhr in nicht geringer Menge - von Kokain	M	4	2	50,0	4	100,0	1	25,0		0,0		0,0
733202	Illegale Einfuhr in nicht geringer Menge - von Kokain	W											
733202	Illegale Einfuhr in nicht geringer Menge - von Kokain	G	4	2	50,0	4	100,0	1	25,0		0,0		0,0
733300	Illegale Einfuhr in nicht geringer Menge - von LSD	M											
733300	Illegale Einfuhr in nicht geringer Menge - von LSD	W											
733300	Illegale Einfuhr in nicht geringer Menge - von LSD	G											
733400	III. Einf. in n. ger. Menge - v. Amphet./Methamphetin Pulver- o. flüss. Form	M											
733400	III. Einf. in n. ger. Menge - v. Amphet./Methamphetin Pulver- o. flüss. Form	W											
733400	III. Einf. in n. ger. Menge - v. Amphet./Methamphetin Pulver- o. flüss. Form	G											
733500	III. Einfuhr in n. ger. Menge - v. Amphet./Methamphet(Ecstasy)	M											
733500	III. Einfuhr in n. ger. Menge - v. Amphet./Methamphet(Ecstasy)	W											
733500	III. Einfuhr in n. ger. Menge - v. Amphet./Methamphet(Ecstasy)	G											
733800	III. Einfuhr in nicht ger. Menge - von Cannabis und Zubereitungen	M	5	1	20,0	3	60,0		0,0		0,0		0,0
733800	III. Einfuhr in nicht ger. Menge - von Cannabis und Zubereitungen	W											
733800	III. Einfuhr in nicht ger. Menge - von Cannabis und Zubereitungen	G	5	1	20,0	3	60,0		0,0		0,0		0,0
733900	III. Einfuhr in nicht ger. Menge (§ 30 Abs. 1 Nr. 4 BtMG) - von sonstigen Btm	M	7	3	42,9		0,0		0,0		0,0		0,0
733900	III. Einfuhr in nicht ger. Menge (§ 30 Abs. 1 Nr. 4 BtMG) - von sonstigen Btm	W											
733900	III. Einfuhr in nicht ger. Menge (§ 30 Abs. 1 Nr. 4 BtMG) - von sonstigen Btm	G	7	3	42,9		0,0		0,0		0,0		0,0
734000	Sonstige Verstöße gg. das BtMG	M	318	131	41,2	180	56,6	35	11,0	4	1,3	3	0,9
734000	Sonstige Verstöße gg. das BtMG	W	40	7	17,5	11	27,5	4	10,0		0,0		0,0
734000	Sonstige Verstöße gg. das BtMG	G	358	138	38,5	191	53,4	39	10,9	4	1,1	3	0,8
734100	Illegaler Anbau von Betäubungsmitteln	M	88	55	62,5	45	51,1	12	13,6	3	3,4		0,0
734100	Illegaler Anbau von Betäubungsmitteln	W	8	3	37,5	4	50,0	1	12,5		0,0		0,0
734100	Illegaler Anbau von Betäubungsmitteln	G	96	58	60,4	49	51,0	13	13,5	3	3,1		0,0
734200	Betäubungsmittelanbau, -herstellung und -handel als Mitglied einer Bande	M	16	1	6,3	7	43,8	1	6,3		0,0	3	18,8
734200	Betäubungsmittelanbau, -herstellung und -handel als Mitglied einer Bande	W	2	1	50,0	1	50,0		0,0		0,0		0,0
734200	Betäubungsmittelanbau, -herstellung und -handel als Mitglied einer Bande	G	18	2	11,1	8	44,4	1	5,6		0,0	3	16,7
734210	Verstöße gemäß § 30 Abs. 1 Nr. 1 BtMG	M	2		0,0	1	50,0		0,0		0,0		0,0
734210	Verstöße gemäß § 30 Abs. 1 Nr. 1 BtMG	W	1		0,0		0,0		0,0		0,0		0,0
734210	Verstöße gemäß § 30 Abs. 1 Nr. 1 BtMG	G	3		0,0	1	33,3		0,0		0,0		0,0
734220	Verstöße gemäß § 30a BtMG	M	14	1	7,1	6	42,9	1	7,1		0,0	3	21,4
734220	Verstöße gemäß § 30a BtMG	W	1	1	100,0	1	100,0		0,0		0,0		0,0
734220	Verstöße gemäß § 30a BtMG	G	15	2	13,3	7	46,7	1	6,7		0,0	3	20,0

Polizeiliche Kriminalstatistik Land
Sonstige Angaben zum Tatverdächtigen

Berichtszeitraum: 01.01.2012 bis 31.12.2012

Erstelldatum: 21.01.2013

Schl.- zahl der Tat	Straftat	Sexus	Tatverdächtige insgesamt	alleinhandelnde Tatverdächtige		bereits als TV in Erscheinung getretene Person		Konsumenten harter Drogen		unter Alkoholeinfluss		Schusswaffe mitgeführt	
				Anzahl	in %	Anzahl	in %	Anzahl	in %	Anzahl	in %	Anzahl	in %
1	2	3	4	5	6	7	8	9	10	11	12	13	14
741079	Sonstige ST nach dem ChemikalienG	M	2	2	100,0		0,0		0,0		0,0		0,0
741079	Sonstige ST nach dem ChemikalienG	W											
741079	Sonstige ST nach dem ChemikalienG	G	2	2	100,0		0,0		0,0		0,0		0,0
742000	ST nach dem Infektionsschutz- und TierseuchenG	M											
742000	ST nach dem Infektionsschutz- und TierseuchenG	W											
742000	ST nach dem Infektionsschutz- und TierseuchenG	G											
742010	Infektionsschutzgesetz	M											
742010	Infektionsschutzgesetz	W											
742010	Infektionsschutzgesetz	G											
742020	Tierseuchengesetz	M											
742020	Tierseuchengesetz	W											
742020	Tierseuchengesetz	G											
743000	ST nach dem Bundesnaturschutz-, Tierschutz-, Bundesjagd- und PflanzenschutzG	M	38	28	73,7	17	44,7	3	7,9	1	2,6		0,0
743000	ST nach dem Bundesnaturschutz-, Tierschutz-, Bundesjagd- und PflanzenschutzG	W	14	10	71,4	2	14,3		0,0	1	7,1		0,0
743000	ST nach dem Bundesnaturschutz-, Tierschutz-, Bundesjagd- und PflanzenschutzG	G	52	38	73,1	19	36,5	3	5,8	2	3,8		0,0
743010	Bundesnaturschutzgesetz	M	2	2	100,0		0,0		0,0		0,0		0,0
743010	Bundesnaturschutzgesetz	W											
743010	Bundesnaturschutzgesetz	G	2	2	100,0		0,0		0,0		0,0		0,0
743020	Tierschutzgesetz	M	36	26	72,2	17	47,2	3	8,3	1	2,8		0,0
743020	Tierschutzgesetz	W	14	10	71,4	2	14,3		0,0	1	7,1		0,0
743020	Tierschutzgesetz	G	50	36	72,0	19	38,0	3	6,0	2	4,0		0,0
743030	Bundesjagdgesetz	M											
743030	Bundesjagdgesetz	W											
743030	Bundesjagdgesetz	G											
743040	Pflanzenschutzgesetz	M											
743040	Pflanzenschutzgesetz	W											
743040	Pflanzenschutzgesetz	G											
890000	ST insgesamt, o. Verst. g. Aufenth.-, Asylverf.- u. FreizügigkeitsG/EU	M	20.657	16.507	79,9	5.982	29,0	1.070	5,2	2.372	11,5	30	0,1
890000	ST insgesamt, o. Verst. g. Aufenth.-, Asylverf.- u. FreizügigkeitsG/EU	W	6.545	5.034	76,9	943	14,4	151	2,3	276	4,2	1	0,0
890000	ST insgesamt, o. Verst. g. Aufenth.-, Asylverf.- u. FreizügigkeitsG/EU	G	27.202	21.541	79,2	6.925	25,5	1.221	4,5	2.648	9,7	31	0,1
891000	Rauschgiftkriminalität darunter:	M	3.204	2.566	80,1	1.343	41,9	354	11,0	117	3,7	4	0,1
891000	Rauschgiftkriminalität darunter:	W	264	183	69,3	88	33,3	43	16,3	13	4,9		0,0
891000	Rauschgiftkriminalität darunter:	G	3.468	2.749	79,3	1.431	41,3	397	11,4	130	3,7	4	0,1
891100	direkte Beschaffungskriminalität	M	11	6	54,5	9	81,8	6	54,5		0,0		0,0
891100	direkte Beschaffungskriminalität	W	3	1	33,3	2	66,7	1	33,3		0,0		0,0
891100	direkte Beschaffungskriminalität	G	14	7	50,0	11	78,6	7	50,0		0,0		0,0
892000	Gewaltkriminalität	M	2.593	1.208	46,6	897	34,6	128	4,9	550	21,2	7	0,3
892000	Gewaltkriminalität	W	403	197	48,9	90	22,3	12	3,0	59	14,6		0,0
892000	Gewaltkriminalität	G	2.996	1.405	46,9	987	32,9	140	4,7	609	20,3	7	0,2

Polizeiliche Kriminalstatistik Land
Sonstige Angaben zum Tatverdächtigen

Berichtszeitraum: 01.01.2012 bis 31.12.2012

Erstelldatum: 21.01.2013

Schl.- zahl der Tat	Straftat	Sexus	Tatverdächtige insgesamt	alleinhandelnde Tatverdächtige		bereits als TV in Erscheinung getretene Person		Konsumenten harter Drogen		unter Alkoholeinfluss		Schusswaffe mitgeführt	
				Anzahl	in %	Anzahl	in %	Anzahl	in %	Anzahl	in %	Anzahl	in %
1	2	3	4	5	6	7	8	9	10	11	12	13	14
892500	Mord und Totschlag	M	41	22	53,7	12	29,3	1	2,4	7	17,1	1	2,4
892500	Mord und Totschlag	W	5	4	80,0	2	40,0		0,0	2	40,0		0,0
892500	Mord und Totschlag	G	46	26	56,5	14	30,4	1	2,2	9	19,6	1	2,2
893000	Wirtschaftskriminalität und zwar:	M	392	221	56,4	73	18,6		0,0	1	0,3		0,0
893000	Wirtschaftskriminalität und zwar:	W	103	43	41,7	9	8,7	1	1,0		0,0		0,0
893000	Wirtschaftskriminalität und zwar:	G	495	264	53,3	82	16,6	1	0,2	1	0,2		0,0
893100	Wikri bei Betrug	M	166	68	41,0	38	22,9		0,0		0,0		0,0
893100	Wikri bei Betrug	W	54	23	42,6	5	9,3		0,0		0,0		0,0
893100	Wikri bei Betrug	G	220	91	41,4	43	19,5		0,0		0,0		0,0
893200	Wikri - Insolvenzstraftaten gemäß StGB und Nebenstrafrecht	M	87	48	55,2	17	19,5		0,0		0,0		0,0
893200	Wikri - Insolvenzstraftaten gemäß StGB und Nebenstrafrecht	W	26	9	34,6	3	11,5		0,0		0,0		0,0
893200	Wikri - Insolvenzstraftaten gemäß StGB und Nebenstrafrecht	G	113	57	50,4	20	17,7		0,0		0,0		0,0
893300	Wikri - im Anlage- und Finanzierungsbereich pp.	M	22	6	27,3	9	40,9		0,0		0,0		0,0
893300	Wikri - im Anlage- und Finanzierungsbereich pp.	W	5	3	60,0	1	20,0		0,0		0,0		0,0
893300	Wikri - im Anlage- und Finanzierungsbereich pp.	G	27	9	33,3	10	37,0		0,0		0,0		0,0
893400	Wikri - Wettbewerbsdelikte	M	37	23	62,2	4	10,8		0,0	1	2,7		0,0
893400	Wikri - Wettbewerbsdelikte	W	8	4	50,0		0,0	1	12,5		0,0		0,0
893400	Wikri - Wettbewerbsdelikte	G	45	27	60,0	4	8,9	1	2,2	1	2,2		0,0
893500	Wikri - i.Z.m. Arbeitsverhältnissen	M	23	18	78,3	5	21,7		0,0		0,0		0,0
893500	Wikri - i.Z.m. Arbeitsverhältnissen	W	2	1	50,0		0,0		0,0		0,0		0,0
893500	Wikri - i.Z.m. Arbeitsverhältnissen	G	25	19	76,0	5	20,0		0,0		0,0		0,0
893600	Wikri - Betrug und Untreue i.Z.m. Beteiligungen und Kapitalanlagen	M	4	2	50,0	1	25,0		0,0		0,0		0,0
893600	Wikri - Betrug und Untreue i.Z.m. Beteiligungen und Kapitalanlagen	W	1	1	100,0	1	100,0		0,0		0,0		0,0
893600	Wikri - Betrug und Untreue i.Z.m. Beteiligungen und Kapitalanlagen	G	5	3	60,0	2	40,0		0,0		0,0		0,0
895000	Menschenhandel	M	29	13	44,8	6	20,7		0,0		0,0		0,0
895000	Menschenhandel	W	4	1	25,0	1	25,0		0,0		0,0		0,0
895000	Menschenhandel	G	33	14	42,4	7	21,2		0,0		0,0		0,0
896000	ST gegen Bestimmungen zum Schutze der Jugend	M	5	2	40,0	1	20,0		0,0		0,0		0,0
896000	ST gegen Bestimmungen zum Schutze der Jugend	W	1		0,0		0,0		0,0		0,0		0,0
896000	ST gegen Bestimmungen zum Schutze der Jugend	G	6	2	33,3	1	16,7		0,0		0,0		0,0
897000	Computerkriminalität	M	224	160	71,4	81	36,2	14	6,3		0,0		0,0
897000	Computerkriminalität	W	76	52	68,4	10	13,2	1	1,3		0,0		0,0
897000	Computerkriminalität	G	300	212	70,7	91	30,3	15	5,0		0,0		0,0
898000	Umweltkriminalität	M	172	124	72,1	50	29,1	17	9,9	5	2,9		0,0
898000	Umweltkriminalität	W	35	23	65,7	4	11,4	1	2,9	1	2,9		0,0
898000	Umweltkriminalität	G	207	147	71,0	54	26,1	18	8,7	6	2,9		0,0
898100	Umweltstraftaten gemäß 29. Abschnitt des StGB	M	52	31	59,6	3	5,8		0,0		0,0		0,0
898100	Umweltstraftaten gemäß 29. Abschnitt des StGB	W	8	6	75,0	1	12,5		0,0		0,0		0,0
898100	Umweltstraftaten gemäß 29. Abschnitt des StGB	G	60	37	61,7	4	6,7		0,0		0,0		0,0

Polizeiliche Kriminalstatistik Land
Sonstige Angaben zum Tatverdächtigen

Berichtszeitraum: 01.01.2012 bis 31.12.2012

Erstelldatum: 21.01.2013

Schl.- zahl der Tat	Straftat	S e x u s	Tatver- dächtige insgesamt	alleinhandelnde Tatverdächtige		bereits als TV in Erscheinung getretene Person		Konsumenten harter Drogen		unter Alkoholeinfluss		Schusswaffe mitgeführt	
				Anzahl	in %	Anzahl	in %	Anzahl	in %	Anzahl	in %	Anzahl	in %
1	2	3	4	5	6	7	8	9	10	11	12	13	14
898200	Sonstige Straftaten nach dem StGB mit Umweltrelevanz	M	31	22	71,0	6	19,4	2	6,5	3	9,7		0,0
898200	Sonstige Straftaten nach dem StGB mit Umweltrelevanz	W	3	2	66,7		0,0		0,0		0,0		0,0
898200	Sonstige Straftaten nach dem StGB mit Umweltrelevanz	G	34	24	70,6	6	17,6	2	5,9	3	8,8		0,0
898300	Umweltstraftaten gemäß strafrechtlichen Nebengesetzen	M	89	71	79,8	41	46,1	15	16,9	2	2,2		0,0
898300	Umweltstraftaten gemäß strafrechtlichen Nebengesetzen	W	24	15	62,5	3	12,5	1	4,2	1	4,2		0,0
898300	Umweltstraftaten gemäß strafrechtlichen Nebengesetzen	G	113	86	76,1	44	38,9	16	14,2	3	2,7		0,0
899000	Straßenkriminalität	M	2.835	1.432	50,5	917	32,3	159	5,6	502	17,7	4	0,1
899000	Straßenkriminalität	W	353	152	43,1	75	21,2	7	2,0	50	14,2		0,0
899000	Straßenkriminalität	G	3.188	1.584	49,7	992	31,1	166	5,2	552	17,3	4	0,1
899500	Sachbeschädigung durch Graffiti insgesamt	M	113	42	37,2	26	23,0	2	1,8	11	9,7		0,0
899500	Sachbeschädigung durch Graffiti insgesamt	W	10	2	20,0	1	10,0		0,0		0,0		0,0
899500	Sachbeschädigung durch Graffiti insgesamt	G	123	44	35,8	27	22,0	2	1,6	11	8,9		0,0

Polizeiliche Kriminalstatistik Land
Aufgliederung der Opfer nach Alter und Geschlecht

 Berichtszeitraum: 01.01.2012 bis 31.12.2012
 Erstellungsdatum: 28.01.2013

Schl.- zahl der Tat	Straftat		Opfer			davon:												
			insgesamt	männlich	weiblich	Kinder				Jugendliche		Heranwachsende		Erwachsene				
						bis unter 6		6 bis unter 14		14 bis unter 18		18 bis unter 21		21 bis unter 60		60 und älter		
						männlich	weiblich	männlich	weiblich	männlich	weiblich	männlich	weiblich	männlich	weiblich	männlich	weiblich	
1	2	3	4	5	6	7	8	9	10	11	12	13	14	15	16	17	18	
113030	Sex. Missbr. unter Ausnutzung einer Amtsst. z. Nachteil von Pers. ab 14 Jahren	vers																
113030	Sex. Missbr. unter Ausnutzung einer Amtsst. z. Nachteil von Pers. ab 14 Jahren	insg																
113040	Sex. Missbr. u. Ausnutz. e. Berat-/Behandl-/Betreu-verh. z.N.v. Pers. ab 14	voll																
113040	Sex. Missbr. u. Ausnutz. e. Berat-/Behandl-/Betreu-verh. z.N.v. Pers. ab 14	vers																
113040	Sex. Missbr. u. Ausnutz. e. Berat-/Behandl-/Betreu-verh. z.N.v. Pers. ab 14	insg																
130000	Sexueller Missbrauch	voll	273	29	244	3	14	14	86	2	24	1	25	7	85	2	10	
130000	Sexueller Missbrauch	vers	17	5	12	3	3	2	8						1			
130000	Sexueller Missbrauch	insg	290	34	256	6	17	16	94	2	24	1	25	7	86	2	10	
131000	Sex. Missbr. von Kindern	voll	117	17	100	3	14	14	86									
131000	Sex. Missbr. von Kindern	vers	16	5	11	3	3	2	8									
131000	Sex. Missbr. von Kindern	insg	133	22	111	6	17	16	94									
131010	Handlungen gemäß § 176 Abs. 5 StGB	voll	3		3				3									
131010	Handlungen gemäß § 176 Abs. 5 StGB	vers																
131010	Handlungen gemäß § 176 Abs. 5 StGB	insg	3		3				3									
131100	Sexuelle Handlungen gemäß § 176 Abs. 1 und 2 StGB	voll	73	11	62	1	9	10	53									
131100	Sexuelle Handlungen gemäß § 176 Abs. 1 und 2 StGB	vers	10		10		2		8									
131100	Sexuelle Handlungen gemäß § 176 Abs. 1 und 2 StGB	insg	83	11	72	1	11	10	61									
131200	Exhibitionistische/sex. Handlungen vor Kindern	voll	13	1	12	1			12									
131200	Exhibitionistische/sex. Handlungen vor Kindern	vers																
131200	Exhibitionistische/sex. Handlungen vor Kindern	insg	13	1	12	1			12									
131300	sex. Handlungen gemäß § 176 Abs. 4 Nr. 2 StGB	voll																
131300	sex. Handlungen gemäß § 176 Abs. 4 Nr. 2 StGB	vers	4	3	1	3	1											
131300	sex. Handlungen gemäß § 176 Abs. 4 Nr. 2 StGB	insg	4	3	1	3	1											
131400	Einwirken auf Kinder	voll	5	2	3			2	3									
131400	Einwirken auf Kinder	vers																
131400	Einwirken auf Kinder	insg	5	2	3			2	3									
131500	Vollzug des Beischlafs mit einem Kind oder Vornahme einer ähnl. sex. Handlung	voll	10	3	7	1		2	7									
131500	Vollzug des Beischlafs mit einem Kind oder Vornahme einer ähnl. sex. Handlung	vers	2	2				2										
131500	Vollzug des Beischlafs mit einem Kind oder Vornahme einer ähnl. sex. Handlung	insg	12	5	7	1		4	7									
131600	Schw. sex. Missbr. von Kindern zur Herst. u. Verbr. pornogr. Schriften	voll	2		2		1		1									
131600	Schw. sex. Missbr. von Kindern zur Herst. u. Verbr. pornogr. Schriften	vers																
131600	Schw. sex. Missbr. von Kindern zur Herst. u. Verbr. pornogr. Schriften	insg	2		2		1		1									
131700	Sonstiger schwerer sex. Missbr. von Kindern	voll	11		11		4		7									
131700	Sonstiger schwerer sex. Missbr. von Kindern	vers																
131700	Sonstiger schwerer sex. Missbr. von Kindern	insg	11		11		4		7									
131800	Sex. Missbr. von Kindern mit Todesfolge	voll																
131800	Sex. Missbr. von Kindern mit Todesfolge	vers																
131800	Sex. Missbr. von Kindern mit Todesfolge	insg																
132000	Exhibitionistische Handlungen und Erregung öffentlichen Ärgernisses	voll	114	9	105					10		16	7	69	2	10		
132000	Exhibitionistische Handlungen und Erregung öffentlichen Ärgernisses	vers																
132000	Exhibitionistische Handlungen und Erregung öffentlichen Ärgernisses	insg	114	9	105					10		16	7	69	2	10		
132010	Exhibitionistische Handlungen	voll	102	8	94					10		15	6	59	2	10		
132010	Exhibitionistische Handlungen	vers																
132010	Exhibitionistische Handlungen	insg	102	8	94					10		15	6	59	2	10		

Polizeiliche Kriminalstatistik Land
Aufgliederung der Opfer nach Alter und Geschlecht

 Berichtszeitraum: 01.01.2012 bis 31.12.2012
 Erstellungsdatum: 28.01.2013

Schl.- zahl der Tat	Straftat	Opfer			davon:													
		insgesamt	männlich	weiblich	Kinder				Jugendliche		Heranwachsende		Erwachsene					
					bis unter 6		6 bis unter 14		14 bis unter 18		18 bis unter 21		21 bis unter 60		60 und älter			
					männlich	weiblich	männlich	weiblich	männlich	weiblich	männlich	weiblich	männlich	weiblich	männlich	weiblich		
1	2	3	4	5	6	7	8	9	10	11	12	13	14	15	16	17	18	
211100	Raubüberfälle auf Geldinstitute (Banken/Sparkassen)	vers																
211100	Raubüberfälle auf Geldinstitute (Banken/Sparkassen)	insg																
211110	Raub auf Geldinstitute (Banken/Sparkassen)	voll																
211110	Raub auf Geldinstitute (Banken/Sparkassen)	vers																
211110	Raub auf Geldinstitute (Banken/Sparkassen)	insg																
211120	Schwerer Raub auf Geldinstitute (Banken/Sparkassen)	voll																
211120	Schwerer Raub auf Geldinstitute (Banken/Sparkassen)	vers																
211120	Schwerer Raub auf Geldinstitute (Banken/Sparkassen)	insg																
211130	Raub mit Todesfolge auf Geldinstitute (Banken/Sparkassen)	voll																
211130	Raub mit Todesfolge auf Geldinstitute (Banken/Sparkassen)	vers																
211130	Raub mit Todesfolge auf Geldinstitute (Banken/Sparkassen)	insg																
211150	Räuberische Erpressung gg. Geldinstitute (Banken/Sparkassen)	voll																
211150	Räuberische Erpressung gg. Geldinstitute (Banken/Sparkassen)	vers																
211150	Räuberische Erpressung gg. Geldinstitute (Banken/Sparkassen)	insg																
211200	Raub auf Postfilialen und -agenturen	voll																
211200	Raub auf Postfilialen und -agenturen	vers																
211200	Raub auf Postfilialen und -agenturen	insg																
211210	Raub auf Postfilialen und -agenturen	voll																
211210	Raub auf Postfilialen und -agenturen	vers																
211210	Raub auf Postfilialen und -agenturen	insg																
211220	Schwerer Raub auf Postfilialen und -agenturen	voll																
211220	Schwerer Raub auf Postfilialen und -agenturen	vers																
211220	Schwerer Raub auf Postfilialen und -agenturen	insg																
211230	Raub mit Todesfolge auf Postfilialen und -agenturen	voll																
211230	Raub mit Todesfolge auf Postfilialen und -agenturen	vers																
211230	Raub mit Todesfolge auf Postfilialen und -agenturen	insg																
211250	Räuberische Erpressung gegen Postfilialen und -agenturen	voll																
211250	Räuberische Erpressung gegen Postfilialen und -agenturen	vers																
211250	Räuberische Erpressung gegen Postfilialen und -agenturen	insg																
212000	Raubüberfälle auf sonstige Zahlstellen und Geschäfte	voll	221	103	118					1	3	10	12	72	100	20	3	
212000	Raubüberfälle auf sonstige Zahlstellen und Geschäfte	vers	51	16	35							1	4	11	28	4	3	
212000	Raubüberfälle auf sonstige Zahlstellen und Geschäfte	insg	272	119	153					1	3	11	16	83	128	24	6	
212010	Raub auf sonstige Zahlstellen oder Geschäfte	voll	14	5	9								1	3	8	2		
212010	Raub auf sonstige Zahlstellen oder Geschäfte	vers	1		1										1			
212010	Raub auf sonstige Zahlstellen oder Geschäfte	insg	15	5	10							1	3	9	2			
212020	Schwerer Raub auf sonstige Zahlstellen oder Geschäfte	voll	85	32	53					1	2	3	6	20	44	8	1	
212020	Schwerer Raub auf sonstige Zahlstellen oder Geschäfte	vers	25	7	18								4	4	12	3	2	
212020	Schwerer Raub auf sonstige Zahlstellen oder Geschäfte	insg	110	39	71					1	2	3	10	24	56	11	3	
212030	Raub mit Todesfolge auf sonstige Zahlstellen oder Geschäfte	voll																
212030	Raub mit Todesfolge auf sonstige Zahlstellen oder Geschäfte	vers																
212030	Raub mit Todesfolge auf sonstige Zahlstellen oder Geschäfte	insg																
212050	Räub. Erpressung gg. sonstige Zahlstellen oder Geschäfte	voll	26	8	18						1		2	7	15	1		
212050	Räub. Erpressung gg. sonstige Zahlstellen oder Geschäfte	vers	10	4	6							1		2	6	1		
212050	Räub. Erpressung gg. sonstige Zahlstellen oder Geschäfte	insg	36	12	24						1		2	9	21	2		

Polizeiliche Kriminalstatistik Land
Aufgliederung der Opfer nach Alter und Geschlecht

 Berichtszeitraum: 01.01.2012 bis 31.12.2012
 Erstellungsdatum: 28.01.2013

Schl.- zahl der Tat	Straftat	Opfer			davon:													
		insgesamt	männlich	weiblich	Kinder				Jugendliche		Heranwachsende		Erwachsene					
					bis unter 6		6 bis unter 14		14 bis unter 18		18 bis unter 21		21 bis unter 60		60 und älter			
					männlich	weiblich	männlich	weiblich	männlich	weiblich	männlich	weiblich	männlich	weiblich	männlich	weiblich		
1	2	3	4	5	6	7	8	9	10	11	12	13	14	15	16	17	18	
213130	Raub mit Todesfolge auf Geld- und Kassenboten	insg																
213150	Räub. Erpressung gg. Geld- und Kassenboten	voll																
213150	Räub. Erpressung gg. Geld- und Kassenboten	vers																
213150	Räub. Erpressung gg. Geld- und Kassenboten	insg																
213200	Raubüberfälle auf Spezialgeldtransportfahrzeuge	voll																
213200	Raubüberfälle auf Spezialgeldtransportfahrzeuge	vers																
213200	Raubüberfälle auf Spezialgeldtransportfahrzeuge	insg																
213210	Raub auf Spezialgeldtransportfahrzeuge	voll																
213210	Raub auf Spezialgeldtransportfahrzeuge	vers																
213210	Raub auf Spezialgeldtransportfahrzeuge	insg																
213220	Schwerer Raub auf Spezialgeldtransportfahrzeuge	voll																
213220	Schwerer Raub auf Spezialgeldtransportfahrzeuge	vers																
213220	Schwerer Raub auf Spezialgeldtransportfahrzeuge	insg																
213230	Raub mit Todesfolge auf Spezialgeldtransportfahrzeuge	voll																
213230	Raub mit Todesfolge auf Spezialgeldtransportfahrzeuge	vers																
213230	Raub mit Todesfolge auf Spezialgeldtransportfahrzeuge	insg																
213250	Räub. Erpressung gg. Spezialgeldtransportfahrzeuge	voll																
213250	Räub. Erpressung gg. Spezialgeldtransportfahrzeuge	vers																
213250	Räub. Erpressung gg. Spezialgeldtransportfahrzeuge	insg																
214000	Räuberischer Angriff auf Kraftfahrer	voll	7	7								2		4		1		
214000	Räuberischer Angriff auf Kraftfahrer	vers	1	1												1		
214000	Räuberischer Angriff auf Kraftfahrer	insg	8	8								2		4		2		
214079	Räub. Angriff auf sonstige Kraftfahrer	voll	4	4								2		2				
214079	Räub. Angriff auf sonstige Kraftfahrer	vers																
214079	Räub. Angriff auf sonstige Kraftfahrer	insg	4	4								2		2				
214100	Beraubung von Taxifahrern	voll	3	3										2		1		
214100	Beraubung von Taxifahrern	vers	1	1												1		
214100	Beraubung von Taxifahrern	insg	4	4										2		2		
216000	Handtaschenraub	voll	126	9	117								6	3	53	6	58	
216000	Handtaschenraub	vers	18	2	16						1			1	5	1	10	
216000	Handtaschenraub	insg	144	11	133						1		6	4	58	7	68	
216010	Handtaschenraub gemäß § 249 StGB	voll	123	9	114								6	3	51	6	57	
216010	Handtaschenraub gemäß § 249 StGB	vers	15	1	14						1			1	4		9	
216010	Handtaschenraub gemäß § 249 StGB	insg	138	10	128						1		6	4	55	6	66	
216020	Handtaschenraub gemäß § 250 StGB	voll	1	1											1			
216020	Handtaschenraub gemäß § 250 StGB	vers	3	1	2										1	1	1	
216020	Handtaschenraub gemäß § 250 StGB	insg	4	1	3										2	1	1	
216030	Handtaschenraub mit Todesfolge	voll	1		1													1
216030	Handtaschenraub mit Todesfolge	vers																
216030	Handtaschenraub mit Todesfolge	insg	1		1													1
216050	Räub. Erpressung bei Handtaschenraub	voll	1		1											1		
216050	Räub. Erpressung bei Handtaschenraub	vers																
216050	Räub. Erpressung bei Handtaschenraub	insg	1		1											1		
217000	Sonstige Raubüberfälle auf Straßen, Wegen oder Plätzen	voll	567	451	116			14	3	79	9	84	23	258	59	16	22	

Polizeiliche Kriminalstatistik Land
Aufgliederung der Opfer nach Alter und Geschlecht

 Berichtszeitraum: 01.01.2012 bis 31.12.2012
 Erstellungsdatum: 28.01.2013

Schl.- zahl der Tat	Straftat		Opfer			davon:											
			insgesamt	männlich	weiblich	Kinder				Jugendliche		Heranwachsende		Erwachsene			
						bis unter 6		6 bis unter 14		14 bis unter 18		18 bis unter 21		21 bis unter 60		60 und älter	
						männlich	weiblich	männlich	weiblich	männlich	weiblich	männlich	weiblich	männlich	weiblich	männlich	weiblich
1	2	3	4	5	6	7	8	9	10	11	12	13	14	15	16	17	18
217000	Sonstige Raubüberfälle auf Straßen, Wegen oder Plätzen	vers	116	96	20			4	2	30	3	19		40	8	3	7
217000	Sonstige Raubüberfälle auf Straßen, Wegen oder Plätzen	insg	683	547	136			18	5	109	12	103	23	298	67	19	29
217010	Sonst. Raub auf Straßen/Wegen/Plätzen	voll	353	262	91			9	2	36	5	39	17	165	47	13	20
217010	Sonst. Raub auf Straßen/Wegen/Plätzen	vers	53	41	12			2	1	11	2	6		21	3	1	6
217010	Sonst. Raub auf Straßen/Wegen/Plätzen	insg	406	303	103			11	3	47	7	45	17	186	50	14	26
217020	Sonst. schw. Raub auf Straßen/Wegen/Plätzen	voll	95	86	9					20	4	18	1	47	3	1	1
217020	Sonst. schw. Raub auf Straßen/Wegen/Plätzen	vers	28	24	4					9		4		9	3	2	1
217020	Sonst. schw. Raub auf Straßen/Wegen/Plätzen	insg	123	110	13					29	4	22	1	56	6	3	2
217030	Sonst. Raub mit Todesfolge auf Straßen/Wegen/Plätzen	voll															
217030	Sonst. Raub mit Todesfolge auf Straßen/Wegen/Plätzen	vers															
217030	Sonst. Raub mit Todesfolge auf Straßen/Wegen/Plätzen	insg															
217050	Sonst. räub. Erpressung auf Straßen/Wegen/Plätzen	voll	119	103	16			5	1	23		27	5	46	9	2	1
217050	Sonst. räub. Erpressung auf Straßen/Wegen/Plätzen	vers	35	31	4			2	1	10	1	9		10	2		
217050	Sonst. räub. Erpressung auf Straßen/Wegen/Plätzen	insg	154	134	20			7	2	33	1	36	5	56	11	2	1
218000	Raub zur Erlangung von Betäubungsmitteln	voll															
218000	Raub zur Erlangung von Betäubungsmitteln	vers															
218000	Raub zur Erlangung von Betäubungsmitteln	insg															
218010	Raub zur Erlangung von Btm gemäß § 249 StGB	voll															
218010	Raub zur Erlangung von Btm gemäß § 249 StGB	vers															
218010	Raub zur Erlangung von Btm gemäß § 249 StGB	insg															
218020	Schw. Raub zur Erlangung von Btm	voll															
218020	Schw. Raub zur Erlangung von Btm	vers															
218020	Schw. Raub zur Erlangung von Btm	insg															
218030	Raub mit Todesfolge zur Erlangung von Btm	voll															
218030	Raub mit Todesfolge zur Erlangung von Btm	vers															
218030	Raub mit Todesfolge zur Erlangung von Btm	insg															
218050	Räub. Erpressung zur Erlangung von Btm	voll															
218050	Räub. Erpressung zur Erlangung von Btm	vers															
218050	Räub. Erpressung zur Erlangung von Btm	insg															
219000	Raubüberfälle in Wohnungen	voll	100	63	37						1	10	3	41	18	12	15
219000	Raubüberfälle in Wohnungen	vers	38	15	23			2		1		1	4	7	12	4	7
219000	Raubüberfälle in Wohnungen	insg	138	78	60			2		1	1	11	7	48	30	16	22
219010	Raub in Wohnungen	voll	36	18	18						1		1	13	8	5	8
219010	Raub in Wohnungen	vers	14	5	9							1	1	1	4	3	4
219010	Raub in Wohnungen	insg	50	23	27						1	1	2	14	12	8	12
219020	Schwerer Raub in Wohnungen	voll	41	29	12							5		18	6	6	6
219020	Schwerer Raub in Wohnungen	vers	6	3	3			1					1	2	1		1
219020	Schwerer Raub in Wohnungen	insg	47	32	15			1				5	1	20	7	6	7
219030	Raub mit Todesfolge in Wohnungen	voll															
219030	Raub mit Todesfolge in Wohnungen	vers															
219030	Raub mit Todesfolge in Wohnungen	insg															
219050	Räub. Erpressung in Wohnungen	voll	23	16	7							5	2	10	4	1	1
219050	Räub. Erpressung in Wohnungen	vers	18	7	11			1		1			2	4	7	1	2
219050	Räub. Erpressung in Wohnungen	insg	41	23	18			1		1		5	4	14	11	2	3

Polizeiliche Kriminalstatistik Land
Aufgliederung der Opfer nach Alter und Geschlecht

 Berichtszeitraum: 01.01.2012 bis 31.12.2012
 Erstellungsdatum: 28.01.2013

Schl.- zahl der Tat	Straftat	Opfer davon:																
		insgesamt			Kinder				Jugendliche		Heranwachsende		Erwachsene					
		insgesamt	männlich	weiblich	bis unter 6		6 bis unter 14		14 bis unter 18		18 bis unter 21		21 bis unter 60		60 und älter			
					männlich	weiblich	männlich	weiblich	männlich	weiblich	männlich	weiblich	männlich	weiblich	männlich	weiblich		
1	2	3	4	5	6	7	8	9	10	11	12	13	14	15	16	17	18	
223100	Misshandlung von Kindern	insg	34	21	13	13	5	8	8									
224000	(Vorsätzliche leichte) Körperverletzung	voll	5.320	3.143	2.177	19	13	142	73	238	172	423	310	2.205	1.491	116	118	
224000	(Vorsätzliche leichte) Körperverletzung	vers	193	145	48			3	3	2	1	8	5	123	32	9	7	
224000	(Vorsätzliche leichte) Körperverletzung	insg	5.513	3.288	2.225	19	13	145	76	240	173	431	315	2.328	1.523	125	125	
225000	Fahrlässige Körperverletzung	voll	222	125	97	11	5	20	19	1	4	2	7	71	42	20	20	
225000	Fahrlässige Körperverletzung	vers																
225000	Fahrlässige Körperverletzung	insg	222	125	97	11	5	20	19	1	4	2	7	71	42	20	20	
230000	ST gg. die persönliche Freiheit davon:	voll	2.748	1.398	1.350	14	13	54	25	68	79	98	147	1.047	1.015	117	71	
230000	ST gg. die persönliche Freiheit davon:	vers	81	45	36			5	6	2	3	2	3	33	23	3	1	
230000	ST gg. die persönliche Freiheit davon:	insg	2.829	1.443	1.386	14	13	59	31	70	82	100	150	1.080	1.038	120	72	
231000	Menschenraub, Entziehung Minderjähriger, Kinderhandel davon:	voll	23	10	13	1	4	3	1		1			6	7			
231000	Menschenraub, Entziehung Minderjähriger, Kinderhandel davon:	vers	5	2	3			1	2					1	1			
231000	Menschenraub, Entziehung Minderjähriger, Kinderhandel davon:	insg	28	12	16	1	4	4	3		1			7	8			
231100	Menschenraub	voll	1		1										1			
231100	Menschenraub	vers																
231100	Menschenraub	insg	1		1										1			
231200	Entziehung Minderjähriger	voll	22	10	12	1	4	3	1		1			6	6			
231200	Entziehung Minderjähriger	vers	5	2	3			1	2					1	1			
231200	Entziehung Minderjähriger	insg	27	12	15	1	4	4	3		1			7	7			
231300	Kinderhandel	voll																
231300	Kinderhandel	vers																
231300	Kinderhandel	insg																
232000	Freiheitsber., Nötigung, Bedrohung, Zwangsheirat, Nachstellung (Stalking) davon:	voll	2.696	1.384	1.312	13	9	51	24	68	75	97	139	1.038	994	117	71	
232000	Freiheitsber., Nötigung, Bedrohung, Zwangsheirat, Nachstellung (Stalking) davon:	vers	72	43	29			4	4	2	3	2	2	32	19	3	1	
232000	Freiheitsber., Nötigung, Bedrohung, Zwangsheirat, Nachstellung (Stalking) davon:	insg	2.768	1.427	1.341	13	9	55	28	70	78	99	141	1.070	1.013	120	72	
232100	Freiheitsberaubung	voll	97	38	59	3	1	6	1	1	8	5	12	21	37	2		
232100	Freiheitsberaubung	vers	6	3	3						1	1		2	2			
232100	Freiheitsberaubung	insg	103	41	62	3	1	6	1	1	9	6	12	23	39	2		
232200	Nötigung	voll	584	348	236	2	4	10	4	5	15	23	24	260	175	48	14	
232200	Nötigung	vers	66	40	26			4	4	2	2	1	2	30	17	3	1	
232200	Nötigung	insg	650	388	262	2	4	14	8	7	17	24	26	290	192	51	15	
232201	Nötigung im Straßenverkehr	voll	208	153	55	1		2				1	6	2	117	47	27	
232201	Nötigung im Straßenverkehr	vers	6	4	2									3	2	1		
232201	Nötigung im Straßenverkehr	insg	214	157	57	1		2				1	6	2	120	49	28	
232279	Sonstige Nötigung	voll	376	195	181	1	4	8	4	5	14	17	22	143	128	21	9	
232279	Sonstige Nötigung	vers	60	36	24			4	4	2	2	1	2	27	15	2	1	
232279	Sonstige Nötigung	insg	436	231	205	1	4	12	8	7	16	18	24	170	143	23	10	
232300	Bedrohung	voll	1.662	946	716	8	4	34	18	62	44	66	71	714	542	62	37	
232300	Bedrohung	vers																
232300	Bedrohung	insg	1.662	946	716	8	4	34	18	62	44	66	71	714	542	62	37	
232400	Nachstellung	voll	353	52	301			1	1			8	3	32	43	240	5	
232400	Nachstellung	vers																
232400	Nachstellung	insg	353	52	301			1	1			8	3	32	43	240	5	
232410	Nachstellung - z.B. räumliche Nähe -	voll	351	52	299			1	1			8	3	31	43	239	5	

Polizeiliche Kriminalstatistik Land
Aufgliederung der Opfer nach Alter und Geschlecht

 Berichtszeitraum: 01.01.2012 bis 31.12.2012
 Erstellungsdatum: 28.01.2013

Schl.- zahl der Tat	Straftat	Opfer																
		insgesamt	männlich	weiblich	Kinder				Jugendliche		Heranwachsende		Erwachsene					
					bis unter 6		6 bis unter 14		14 bis unter 18		18 bis unter 21		21 bis unter 60		60 und älter			
					männlich	weiblich	männlich	weiblich	männlich	weiblich	männlich	weiblich	männlich	weiblich	männlich	weiblich		
1	2	3	4	5	6	7	8	9	10	11	12	13	14	15	16	17	18	
238200	Förd. des Menschenhandels § 233a Abs. 1 StGB i.V.m. § 233 StGB	insg																
238300	Förd. des Menschenhandels § 233a Abs. 2 StGB i.V.m. § 232 StGB	voll																
238300	Förd. des Menschenhandels § 233a Abs. 2 StGB i.V.m. § 232 StGB	vers																
238300	Förd. des Menschenhandels § 233a Abs. 2 StGB i.V.m. § 232 StGB	insg																
238400	Förd. des Menschenhandels § 233a Abs. 2 StGB i.V.m. § 233 StGB	voll																
238400	Förd. des Menschenhandels § 233a Abs. 2 StGB i.V.m. § 233 StGB	vers																
238400	Förd. des Menschenhandels § 233a Abs. 2 StGB i.V.m. § 233 StGB	insg																
3****	Diebstahl ohne erschwerende Umstände	voll	10.037	5.124	4.913	3	7	80	67	198	239	357	351	3.587	2.944	884	1.300	
3****	Diebstahl ohne erschwerende Umstände	vers	278	150	128			2	2	3	1	4	3	108	61	33	61	
3****	Diebstahl ohne erschwerende Umstände	insg	10.315	5.274	5.041	3	7	82	69	201	240	361	354	3.695	3.005	917	1.361	
3**100	EDS insg. von Kraftwagen einschl. unbefugter Gebrauch	voll	53	35	18							1	2	24	12	10	4	
3**100	EDS insg. von Kraftwagen einschl. unbefugter Gebrauch	vers	1		1								1					
3**100	EDS insg. von Kraftwagen einschl. unbefugter Gebrauch	insg	54	35	19							1	3	24	12	10	4	
3**200	EDS insg. von Moped/Krad einschl. unbefugter Gebrauch	voll	32	27	5					1		1	1	20	4	5		
3**200	EDS insg. von Moped/Krad einschl. unbefugter Gebrauch	vers	5	4	1							1		3	1			
3**200	EDS insg. von Moped/Krad einschl. unbefugter Gebrauch	insg	37	31	6					1		2	1	23	5	5		
3**300	EDS insg. von Fahrrad einschl. unbefugter Gebrauch	voll	494	258	236			17	5	17	11	5	6	158	161	61	53	
3**300	EDS insg. von Fahrrad einschl. unbefugter Gebrauch	vers	18	11	7			2		1		1	1	5	5	2	1	
3**300	EDS insg. von Fahrrad einschl. unbefugter Gebrauch	insg	512	269	243			19	5	18	11	6	7	163	166	63	54	
3**400	EDS insg. von Schusswaffen	voll	1	1												1		
3**400	EDS insg. von Schusswaffen	vers																
3**400	EDS insg. von Schusswaffen	insg	1	1												1		
3**500	EDS insg. von unbaren Zahlungsmitteln	voll	1.308	507	801	1	3	2	1	8	27	46	47	352	510	95	211	
3**500	EDS insg. von unbaren Zahlungsmitteln	vers	3	1	2									1	2			
3**500	EDS insg. von unbaren Zahlungsmitteln	insg	1.311	508	803	1	3	2	1	8	27	46	47	353	512	95	211	
3**700	EDS insg. von/aus Automaten	voll	13	5	8									5	7		1	
3**700	EDS insg. von/aus Automaten	vers	1	1										1				
3**700	EDS insg. von/aus Automaten	insg	14	6	8									6	7		1	
3**800	EDS insg. von Antiquitäten, Kunst- und sakralen Gegenständen	voll	35	13	22									7	8	6	14	
3**800	EDS insg. von Antiquitäten, Kunst- und sakralen Gegenständen	vers	1	1										1				
3**800	EDS insg. von Antiquitäten, Kunst- und sakralen Gegenständen	insg	36	14	22									8	8	6	14	
300000	EDS - Sonstiger	voll	3.221	1.592	1.629	2	3	49	41	103	118	124	135	1.040	917	272	413	
300000	EDS - Sonstiger	vers	85	44	41				2			1		29	20	14	19	
300000	EDS - Sonstiger	insg	3.306	1.636	1.670	2	3	49	43	103	118	125	135	1.069	937	286	432	
300010	EDS - Sonstiger gem. 242, 247, 248a StGB	voll	3.188	1.572	1.616	2	3	49	41	103	118	124	135	1.024	907	268	410	
300010	EDS - Sonstiger gem. 242, 247, 248a StGB	vers	85	44	41				2			1		29	20	14	19	
300010	EDS - Sonstiger gem. 242, 247, 248a StGB	insg	3.273	1.616	1.657	2	3	49	43	103	118	125	135	1.053	927	282	429	
300040	EDS - Unbefugter Gebrauch eines sonst. Fahrzeuges	voll	2	2										2				
300040	EDS - Unbefugter Gebrauch eines sonst. Fahrzeuges	vers																
300040	EDS - Unbefugter Gebrauch eines sonst. Fahrzeuges	insg	2	2										2				
300050	EDS - Entziehung elektrischer Energie	voll	31	18	13									14	10	4	3	
300050	EDS - Entziehung elektrischer Energie	vers																
300050	EDS - Entziehung elektrischer Energie	insg	31	18	13									14	10	4	3	
300100	EDS von Kraftwagen einschl. unbefugter Ingebrauchnahme	voll	53	35	18							1	2	24	12	10	4	

Polizeiliche Kriminalstatistik Land
Aufgliederung der Opfer nach Alter und Geschlecht

 Berichtszeitraum: 01.01.2012 bis 31.12.2012
 Erstellungsdatum: 28.01.2013

Schl.- zahl der Tat	Straftat		Opfer			davon:												
			insgesamt	männlich	weiblich	Kinder				Jugendliche		Heranwachsende		Erwachsene				
						bis unter 6		6 bis unter 14		14 bis unter 18		18 bis unter 21		21 bis unter 60		60 und älter		
						männlich	weiblich	männlich	weiblich	männlich	weiblich	männlich	weiblich	männlich	weiblich	männlich	weiblich	
1	2	3	4	5	6	7	8	9	10	11	12	13	14	15	16	17	18	
300100	EDS von Kraftwagen einschl. unbefugter Ingebrauchnahme	vers	1		1													
300100	EDS von Kraftwagen einschl. unbefugter Ingebrauchnahme	insg	54	35	19							1	3	24	12	10	4	
300110	EDS - Diebstahl von Kraftwagen	voll	38	25	13								2	17	9	8	2	
300110	EDS - Diebstahl von Kraftwagen	vers	1		1								1					
300110	EDS - Diebstahl von Kraftwagen	insg	39	25	14								3	17	9	8	2	
300140	EDS - Unbefugter Gebrauch von Kraftwagen	voll	15	10	5							1		7	3	2	2	
300140	EDS - Unbefugter Gebrauch von Kraftwagen	vers																
300140	EDS - Unbefugter Gebrauch von Kraftwagen	insg	15	10	5							1		7	3	2	2	
300200	EDS von Mopeds und Krafträdern einschl. unbefugter Ingebrauchnahme	voll	32	27	5					1		1	1	20	4	5		
300200	EDS von Mopeds und Krafträdern einschl. unbefugter Ingebrauchnahme	vers	5	4	1							1		3	1			
300200	EDS von Mopeds und Krafträdern einschl. unbefugter Ingebrauchnahme	insg	37	31	6					1		2	1	23	5	5		
300210	EDS - von Moped/Krad	voll	28	23	5								1	19	4	4		
300210	EDS - von Moped/Krad	vers	5	4	1							1		3	1			
300210	EDS - von Moped/Krad	insg	33	27	6							1	1	22	5	4		
300240	EDS - Unbefugter Gebrauch von Moped/Krad	voll	4	4						1		1		1		1		
300240	EDS - Unbefugter Gebrauch von Moped/Krad	vers																
300240	EDS - Unbefugter Gebrauch von Moped/Krad	insg	4	4						1		1		1		1		
300300	EDS von Fahrrädern einschl. unbefugter Ingebrauchnahme	voll	409	216	193			15	5	16	11	4	6	127	128	54	43	
300300	EDS von Fahrrädern einschl. unbefugter Ingebrauchnahme	vers	16	10	6			2		1		1	1	5	4	1	1	
300300	EDS von Fahrrädern einschl. unbefugter Ingebrauchnahme	insg	425	226	199			17	5	17	11	5	7	132	132	55	44	
300310	EDS - von Fahrrad	voll	403	215	188			15	5	16	11	4	6	126	125	54	41	
300310	EDS - von Fahrrad	vers	16	10	6			2		1		1	1	5	4	1	1	
300310	EDS - von Fahrrad	insg	419	225	194			17	5	17	11	5	7	131	129	55	42	
300340	EDS - Unbefugter Gebrauch von Fahrrad	voll	6	1	5									1	3		2	
300340	EDS - Unbefugter Gebrauch von Fahrrad	vers																
300340	EDS - Unbefugter Gebrauch von Fahrrad	insg	6	1	5									1	3		2	
300400	EDS von Schusswaffen	voll	1	1													1	
300400	EDS von Schusswaffen	vers																
300400	EDS von Schusswaffen	insg	1	1													1	
300500	EDS von unbaren Zahlungsmitteln	voll	387	148	239			1	1	5	12	15	16	87	141	38	69	
300500	EDS von unbaren Zahlungsmitteln	vers																
300500	EDS von unbaren Zahlungsmitteln	insg	387	148	239			1	1	5	12	15	16	87	141	38	69	
300700	EDS von/aus Automaten	voll	10	4	6									4	5		1	
300700	EDS von/aus Automaten	vers	1	1										1				
300700	EDS von/aus Automaten	insg	11	5	6									5	5		1	
300800	EDS von Antiquitäten, Kunst- und sakralen Gegenständen	voll	35	13	22									7	8	6	14	
300800	EDS von Antiquitäten, Kunst- und sakralen Gegenständen	vers	1	1										1				
300800	EDS von Antiquitäten, Kunst- und sakralen Gegenständen	insg	36	14	22									8	8	6	14	
305*00	EDS insg. in/aus Banken, Sparkassen, Postfilialen und -agenturen und dgl.	voll	32	16	16							2		11	7	3	9	
305*00	EDS insg. in/aus Banken, Sparkassen, Postfilialen und -agenturen und dgl.	vers	1		1												1	
305*00	EDS insg. in/aus Banken, Sparkassen, Postfilialen und -agenturen und dgl.	insg	33	16	17							2		11	7	3	10	
305000	EDS - in/aus Banken - Sonstiger	voll	29	14	15							2		10	7	2	8	
305000	EDS - in/aus Banken - Sonstiger	vers	1		1												1	
305000	EDS - in/aus Banken - Sonstiger	insg	30	14	16							2		10	7	2	9	

Polizeiliche Kriminalstatistik Land
Aufgliederung der Opfer nach Alter und Geschlecht

 Berichtszeitraum: 01.01.2012 bis 31.12.2012
 Erstellungsdatum: 28.01.2013

Schl.- zahl der Tat	Straftat	Opfer			davon:													
		insgesamt	männlich	weiblich	Kinder				Jugendliche		Heranwachsende		Erwachsene					
					bis unter 6		6 bis unter 14		14 bis unter 18		18 bis unter 21		21 bis unter 60		60 und älter			
					männlich	weiblich	männlich	weiblich	männlich	weiblich	männlich	weiblich	männlich	weiblich	männlich	weiblich		
1	2	3	4	5	6	7	8	9	10	11	12	13	14	15	16	17	18	
305500	EDS - in/aus Banken - von unb. ZM	voll	3	2	1										1			1
305500	EDS - in/aus Banken - von unb. ZM	vers																
305500	EDS - in/aus Banken - von unb. ZM	insg	3	2	1										1			1
310*00	EDS insg. in/aus Dienst-, Büro-, Fabrikations-, Werkstatt- und Lagerräumen	voll	518	239	279			5	6	12	18	20	18	160	213	39	24	
310*00	EDS insg. in/aus Dienst-, Büro-, Fabrikations-, Werkstatt- und Lagerräumen	vers	13	8	5								1	7	2	1	2	
310*00	EDS insg. in/aus Dienst-, Büro-, Fabrikations-, Werkstatt- und Lagerräumen	insg	531	247	284			5	6	12	18	20	19	167	215	40	26	
310000	EDS - in/aus Dienst-/Büro. - Sonstiger	voll	394	201	193			5	6	12	17	17	13	133	143	31	14	
310000	EDS - in/aus Dienst-/Büro. - Sonstiger	vers	12	7	5								1	7	2		2	
310000	EDS - in/aus Dienst-/Büro. - Sonstiger	insg	406	208	198			5	6	12	17	17	14	140	145	31	16	
310100	EDS - in/aus Dienst-/Büro. - von Kraftwagen	voll																
310100	EDS - in/aus Dienst-/Büro. - von Kraftwagen	vers																
310100	EDS - in/aus Dienst-/Büro. - von Kraftwagen	insg																
310200	EDS - in/aus Dienst-/Büro. - von Moped/Krad	voll																
310200	EDS - in/aus Dienst-/Büro. - von Moped/Krad	vers																
310200	EDS - in/aus Dienst-/Büro. - von Moped/Krad	insg																
310300	EDS - in/aus Dienst-/Büro. - von Fahrrädern	voll	23	11	12								1		7	8	3	4
310300	EDS - in/aus Dienst-/Büro. - von Fahrrädern	vers	1	1													1	
310300	EDS - in/aus Dienst-/Büro. - von Fahrrädern	insg	24	12	12								1		7	8	4	4
310400	EDS - in/aus Dienst-/Büro. - von Schusswaffen	voll																
310400	EDS - in/aus Dienst-/Büro. - von Schusswaffen	vers																
310400	EDS - in/aus Dienst-/Büro. - von Schusswaffen	insg																
310500	EDS - in/aus Dienst-/Büro. - von unbaren Zahlungsmitteln	voll	98	26	72							1	2	5	19	60	5	6
310500	EDS - in/aus Dienst-/Büro. - von unbaren Zahlungsmitteln	vers																
310500	EDS - in/aus Dienst-/Büro. - von unbaren Zahlungsmitteln	insg	98	26	72							1	2	5	19	60	5	6
310700	EDS - in/aus Dienst-/Büro. - von/aus Automaten	voll	3	1	2										1	2		
310700	EDS - in/aus Dienst-/Büro. - von/aus Automaten	vers																
310700	EDS - in/aus Dienst-/Büro. - von/aus Automaten	insg	3	1	2										1	2		
310800	EDS - in/aus Dienst-/Büro. - von Antiquität	voll																
310800	EDS - in/aus Dienst-/Büro. - von Antiquität	vers																
310800	EDS - in/aus Dienst-/Büro. - von Antiquität	insg																
315*00	EDS insg. in/aus Gaststätten, Kantinen, Hotels und Pensionen	voll	441	216	225	1		3	1	5	10	23	31	155	165	29	18	
315*00	EDS insg. in/aus Gaststätten, Kantinen, Hotels und Pensionen	vers	4	1	3									1	3			
315*00	EDS insg. in/aus Gaststätten, Kantinen, Hotels und Pensionen	insg	445	217	228	1		3	1	5	10	23	31	156	168	29	18	
315000	EDS - in/aus Gaststätten - Sonstiger	voll	345	175	170			3	1	5	5	20	26	128	123	19	15	
315000	EDS - in/aus Gaststätten - Sonstiger	vers	4	1	3									1	3			
315000	EDS - in/aus Gaststätten - Sonstiger	insg	349	176	173			3	1	5	5	20	26	129	126	19	15	
315500	EDS - in/aus Gaststätten - von unb. Zahlungsmitteln	voll	96	41	55	1					5	3	5	27	42	10	3	
315500	EDS - in/aus Gaststätten - von unb. Zahlungsmitteln	vers																
315500	EDS - in/aus Gaststätten - von unb. Zahlungsmitteln	insg	96	41	55	1					5	3	5	27	42	10	3	
315700	EDS - in/aus Gaststätten - von/aus Automaten	voll																
315700	EDS - in/aus Gaststätten - von/aus Automaten	vers																
315700	EDS - in/aus Gaststätten - von/aus Automaten	insg																
325*00	EDS insg. in/aus Kiosken, Warenhäusern, Verkaufsräumen	voll	349	140	209				3			4	4	7	111	110	23	85
325*00	EDS insg. in/aus Kiosken, Warenhäusern, Verkaufsräumen	vers	19	11	8									11	6		2	

Polizeiliche Kriminalstatistik Land
Aufgliederung der Opfer nach Alter und Geschlecht

 Berichtszeitraum: 01.01.2012 bis 31.12.2012
 Erstellungsdatum: 28.01.2013

Schl.- zahl der Tat	Straftat	Opfer			davon:														
		insgesamt	männlich	weiblich	Kinder				Jugendliche		Heranwachsende		Erwachsene						
					bis unter 6		6 bis unter 14		14 bis unter 18		18 bis unter 21		21 bis unter 60		60 und älter				
					männlich	weiblich	männlich	weiblich	männlich	weiblich	männlich	weiblich	männlich	weiblich	männlich	weiblich			
1	2	3	4	5	6	7	8	9	10	11	12	13	14	15	16	17	18		
325*00	EDS insg. in/aus Kiosken, Warenhäusern, Verkaufsräumen	insg	368	151	217				3			4		4	7	122	116	23	87
325000	EDS - in/aus Warenhäusern - Sonstiger	voll	283	130	153				3			3		4	6	104	84	20	57
325000	EDS - in/aus Warenhäusern - Sonstiger	vers	18	11	7										11	5		2	
325000	EDS - in/aus Warenhäusern - Sonstiger	insg	301	141	160				3			3		4	6	115	89	20	59
325300	EDS - in/aus Warenhäusern - von Fahrrad	voll	1		1													1	
325300	EDS - in/aus Warenhäusern - von Fahrrad	vers																	
325300	EDS - in/aus Warenhäusern - von Fahrrad	insg	1		1													1	
325500	EDS - in/aus Warenhäusern - von unbaren ZM	voll	65	10	55							1		1	7	25	3	28	
325500	EDS - in/aus Warenhäusern - von unbaren ZM	vers	1		1												1		
325500	EDS - in/aus Warenhäusern - von unbaren ZM	insg	66	10	56							1		1	7	26	3	28	
326*00	EDS insg. - Ladendiebstahl	voll	94	65	29									1	55	25	7	4	
326*00	EDS insg. - Ladendiebstahl	vers	9	7	2										7	2			
326*00	EDS insg. - Ladendiebstahl	insg	103	72	31									1	62	27	7	4	
326000	EDS - Ladendiebstahl - Sonstiger	voll	93	65	28									1	55	24	7	4	
326000	EDS - Ladendiebstahl - Sonstiger	vers	9	7	2										7	2			
326000	EDS - Ladendiebstahl - Sonstiger	insg	102	72	30									1	62	26	7	4	
326300	EDS - Ladendiebstahl von Fahrrädern	voll	1		1												1		
326300	EDS - Ladendiebstahl von Fahrrädern	vers																	
326300	EDS - Ladendiebstahl von Fahrrädern	insg	1		1												1		
335*00	EDS insg. in/aus Wohnungen	voll	892	364	528			1	2	6	10	15	26	26	226	251	99	228	
335*00	EDS insg. in/aus Wohnungen	vers	50	16	34						1				5	7	10	27	
335*00	EDS insg. in/aus Wohnungen	insg	942	380	562			1	2	6	11	15	26	26	231	258	109	255	
335000	EDS - in/aus Wohnungen - Sonstiger	voll	815	332	483			1	1	6	10	14	23	24	208	224	89	214	
335000	EDS - in/aus Wohnungen - Sonstiger	vers	50	16	34						1				5	7	10	27	
335000	EDS - in/aus Wohnungen - Sonstiger	insg	865	348	517			1	1	6	11	14	23	24	213	231	99	241	
335400	EDS - in/aus Wohnungen - von Schusswaffen	voll																	
335400	EDS - in/aus Wohnungen - von Schusswaffen	vers																	
335400	EDS - in/aus Wohnungen - von Schusswaffen	insg																	
335500	EDS - in/aus Wohnungen - von unbaren Zahlungsmitteln	voll	77	32	45				1			1	3	2	18	27	10	14	
335500	EDS - in/aus Wohnungen - von unbaren Zahlungsmitteln	vers																	
335500	EDS - in/aus Wohnungen - von unbaren Zahlungsmitteln	insg	77	32	45				1			1	3	2	18	27	10	14	
335800	EDS - in/aus Wohnungen - von Antiquitäten	voll																	
335800	EDS - in/aus Wohnungen - von Antiquitäten	vers																	
335800	EDS - in/aus Wohnungen - von Antiquitäten	insg																	
340*00	EDS insg. in/aus Boden-/Kellerräumen, Waschküchen	voll	162	84	78						1	1	1	4	68	53	12	20	
340*00	EDS insg. in/aus Boden-/Kellerräumen, Waschküchen	vers	8	4	4										2	2	2	2	
340*00	EDS insg. in/aus Boden-/Kellerräumen, Waschküchen	insg	170	88	82						1	1	1	4	70	55	14	22	
340000	EDS - in/aus Boden-/Kellerräumen - Sonstiger	voll	101	53	48							1	1	4	44	29	8	14	
340000	EDS - in/aus Boden-/Kellerräumen - Sonstiger	vers	7	4	3										2	1	2	2	
340000	EDS - in/aus Boden-/Kellerräumen - Sonstiger	insg	108	57	51							1	1	4	46	30	10	16	
340300	EDS - in/aus Boden-/Kellerräumen - von Fahrrad	voll	61	31	30				2		1				24	24	4	6	
340300	EDS - in/aus Boden-/Kellerräumen - von Fahrrad	vers	1		1												1		
340300	EDS - in/aus Boden-/Kellerräumen - von Fahrrad	insg	62	31	31				2		1				24	25	4	6	
345*00	EDS insg. in/aus Baubuden und Baustellen	voll	46	42	4							1			37	3	4		

Polizeiliche Kriminalstatistik Land
Aufgliederung der Opfer nach Alter und Geschlecht

 Berichtszeitraum: 01.01.2012 bis 31.12.2012
 Erstellungsdatum: 28.01.2013

Schl.- zahl der Tat	Straftat	Opfer			davon:													
		insgesamt	männlich	weiblich	Kinder				Jugendliche		Heranwachsende		Erwachsene					
					bis unter 6		6 bis unter 14		14 bis unter 18		18 bis unter 21		21 bis unter 60		60 und älter			
					männlich	weiblich	männlich	weiblich	männlich	weiblich	männlich	weiblich	männlich	weiblich	männlich	weiblich		
1	2	3	4	5	6	7	8	9	10	11	12	13	14	15	16	17	18	
345*00	EDS insg. in/aus Baubuden und Baustellen	vers																
345*00	EDS insg. in/aus Baubuden und Baustellen	insg	46	42	4						1			37	3	4		
345000	EDS - in/aus Baubuden/Baustellen - Sonstiger	voll	42	38	4						1			33	3	4		
345000	EDS - in/aus Baubuden/Baustellen - Sonstiger	vers																
345000	EDS - in/aus Baubuden/Baustellen - Sonstiger	insg	42	38	4						1			33	3	4		
345100	EDS - in/aus Baubuden/Baustellen - von Kraftwagen	voll																
345100	EDS - in/aus Baubuden/Baustellen - von Kraftwagen	vers																
345100	EDS - in/aus Baubuden/Baustellen - von Kraftwagen	insg																
345500	EDS - in/aus Baubuden/Baustellen - von unbaren ZM	voll	4	4										4				
345500	EDS - in/aus Baubuden/Baustellen - von unbaren ZM	vers																
345500	EDS - in/aus Baubuden/Baustellen - von unbaren ZM	insg	4	4										4				
350*00	EDS insg. an/aus Kfz	voll	1.659	1.170	489			2		11		28	12	922	377	203	98	
350*00	EDS insg. an/aus Kfz	vers	54	40	14					1		1		34	11	4	3	
350*00	EDS insg. an/aus Kfz	insg	1.713	1.210	503			2		12		29	12	956	388	207	101	
350000	EDS an/aus Kfz von sonstigem Gut	voll	1.592	1.130	462			2		11		27	12	888	353	199	96	
350000	EDS an/aus Kfz von sonstigem Gut	vers	54	40	14					1		1		34	11	4	3	
350000	EDS an/aus Kfz von sonstigem Gut	insg	1.646	1.170	476			2		12		28	12	922	364	203	99	
350500	EDS - aus Kfz von unbaren ZM	voll	67	40	27							1		34	24	4	2	
350500	EDS - aus Kfz von unbaren ZM	vers																
350500	EDS - aus Kfz von unbaren ZM	insg	67	40	27							1		34	24	4	2	
371000	EDS von Betäubungsmitteln aus Apotheken	voll																
371000	EDS von Betäubungsmitteln aus Apotheken	vers																
371000	EDS von Betäubungsmitteln aus Apotheken	insg																
372000	EDS von Betäubungsmitteln aus Arztpraxen	voll	1	1										1				
372000	EDS von Betäubungsmitteln aus Arztpraxen	vers																
372000	EDS von Betäubungsmitteln aus Arztpraxen	insg	1	1										1				
373000	EDS von Betäubungsmitteln aus Krankenhäusern	voll																
373000	EDS von Betäubungsmitteln aus Krankenhäusern	vers																
373000	EDS von Betäubungsmitteln aus Krankenhäusern	insg																
374000	EDS von Betäubungsmitteln bei Herstellern und Großhändlern	voll																
374000	EDS von Betäubungsmitteln bei Herstellern und Großhändlern	vers																
374000	EDS von Betäubungsmitteln bei Herstellern und Großhändlern	insg																
375000	EDS von Rezeptformular zur Erlangung von Betäubungsmitteln	voll																
375000	EDS von Rezeptformular zur Erlangung von Betäubungsmitteln	vers																
375000	EDS von Rezeptformular zur Erlangung von Betäubungsmitteln	insg																
390000	EDS - Taschendiebstahl - Sonstiger	voll	1.789	816	973		2	1	5	34	49	108	93	587	550	86	274	
390000	EDS - Taschendiebstahl - Sonstiger	vers	20	10	10						1			9	5	1	4	
390000	EDS - Taschendiebstahl - Sonstiger	insg	1.809	826	983		2	1	5	34	50	108	93	596	555	87	278	
390500	EDS - Taschendiebstahl von unbaren ZM	voll	511	204	307		2		1	3	7	22	18	155	191	24	88	
390500	EDS - Taschendiebstahl von unbaren ZM	vers	2	1	1									1	1			
390500	EDS - Taschendiebstahl von unbaren ZM	insg	513	205	308		2		1	3	7	22	18	156	192	24	88	
4*****	Diebstahl unter erschwerenden Umständen	voll	16.548	9.655	6.893	4		71	54	215	160	315	295	7.074	4.885	1.940	1.482	
4*****	Diebstahl unter erschwerenden Umständen	vers	3.832	2.277	1.555			1	2	8	3	30	15	1.508	976	714	549	
4*****	Diebstahl unter erschwerenden Umständen	insg	20.380	11.932	8.448	4		72	56	223	163	345	310	8.582	5.861	2.654	2.031	

Polizeiliche Kriminalstatistik Land
Aufgliederung der Opfer nach Alter und Geschlecht

 Berichtszeitraum: 01.01.2012 bis 31.12.2012
 Erstellungsdatum: 28.01.2013

Schl.- zahl der Tat	Straftat		Opfer			davon:													
			insgesamt	männlich	weiblich	Kinder				Jugendliche		Heranwachsende		Erwachsene					
						bis unter 6		6 bis unter 14		14 bis unter 18		18 bis unter 21		21 bis unter 60		60 und älter			
						männlich	weiblich	männlich	weiblich	männlich	weiblich	männlich	weiblich	männlich	weiblich	männlich	weiblich		
1	2	3	4	5	6	7	8	9	10	11	12	13	14	15	16	17	18		
4**100	BSD insg. von Kraftwagen	voll	190	146	44									1		116	37	28	7
4**100	BSD insg. von Kraftwagen	vers	50	35	15									1		26	12	8	3
4**100	BSD insg. von Kraftwagen	insg	240	181	59									2		142	49	36	10
4**200	BSD insg. von Moped/Krad	voll	276	226	50							11	1	6	4	189	45	20	
4**200	BSD insg. von Moped/Krad	vers	53	40	13							3		5	1	25	11	7	1
4**200	BSD insg. von Moped/Krad	insg	329	266	63							14	1	11	5	214	56	27	1
4**300	BSD insg. von Fahrrad	voll	5.430	2.651	2.779	3		53	36			126	96	123	147	1.882	2.061	461	438
4**300	BSD insg. von Fahrrad	vers	65	29	36			1	1			2			1	21	27	5	7
4**300	BSD insg. von Fahrrad	insg	5.495	2.680	2.815	3		54	37			128	96	123	148	1.903	2.088	466	445
4**400	BSD insg. von Schusswaffen	voll	17	13	4											11	3	2	1
4**400	BSD insg. von Schusswaffen	vers																	
4**400	BSD insg. von Schusswaffen	insg	17	13	4											11	3	2	1
4**500	BSD insg. von unbaren Zahlungsmitteln	voll	416	197	219			2				5	6	7	15	155	167	28	31
4**500	BSD insg. von unbaren Zahlungsmitteln	vers																	
4**500	BSD insg. von unbaren Zahlungsmitteln	insg	416	197	219			2				5	6	7	15	155	167	28	31
4**700	BSD insg. von/aus Automaten	voll	62	45	17											41	16	4	1
4**700	BSD insg. von/aus Automaten	vers	4	4												3		1	
4**700	BSD insg. von/aus Automaten	insg	66	49	17											44	16	5	1
4**800	BSD insg. von Antiquitäten, Kunst- und sakralen Gegenständen	voll	6	3	3											2	1	1	2
4**800	BSD insg. von Antiquitäten, Kunst- und sakralen Gegenständen	vers	1	1												1			
4**800	BSD insg. von Antiquitäten, Kunst- und sakralen Gegenständen	insg	7	4	3											3	1	1	2
400000	Schwerer Diebstahl - Sonstiger	voll	1.529	952	577			4				20	16	14	9	558	276	352	275
400000	Schwerer Diebstahl - Sonstiger	vers	569	348	221									2	1	177	94	167	125
400000	Schwerer Diebstahl - Sonstiger	insg	2.098	1.300	798			4				20	16	16	10	735	370	519	400
400010	BSD - Sonstiger	voll	1.513	944	569			4				19	16	13	9	554	272	350	271
400010	BSD - Sonstiger	vers	564	345	219									2	1	175	94	166	123
400010	BSD - Sonstiger	insg	2.077	1.289	788			4				19	16	15	10	729	366	516	394
400020	SDS - Sonstiger	voll	16	8	8							1		1		4	4	2	4
400020	SDS - Sonstiger	vers	5	3	2											2		1	2
400020	SDS - Sonstiger	insg	21	11	10							1		1		6	4	3	6
400100	Schwerer Diebstahl von Kraftwagen	voll	188	146	42									1		116	35	28	7
400100	Schwerer Diebstahl von Kraftwagen	vers	50	35	15									1		26	12	8	3
400100	Schwerer Diebstahl von Kraftwagen	insg	238	181	57									2		142	47	36	10
400110	BSD - von Kraftwagen	voll	185	143	42									1		115	35	26	7
400110	BSD - von Kraftwagen	vers	50	35	15									1		26	12	8	3
400110	BSD - von Kraftwagen	insg	235	178	57									2		141	47	34	10
400120	SDS - von Kraftwagen	voll	3	3												1		2	
400120	SDS - von Kraftwagen	vers																	
400120	SDS - von Kraftwagen	insg	3	3												1		2	
400200	Schwerer Diebstahl von Mopeds und Krafträdern	voll	271	222	49							11	1	6	4	185	44	20	
400200	Schwerer Diebstahl von Mopeds und Krafträdern	vers	53	40	13							3		5	1	25	11	7	1
400200	Schwerer Diebstahl von Mopeds und Krafträdern	insg	324	262	62							14	1	11	5	210	55	27	1
400210	BSD - von Moped/Krad	voll	270	221	49							11	1	6	4	184	44	20	
400210	BSD - von Moped/Krad	vers	52	39	13							3		4	1	25	11	7	1

Polizeiliche Kriminalstatistik Land
Aufgliederung der Opfer nach Alter und Geschlecht

 Berichtszeitraum: 01.01.2012 bis 31.12.2012
 Erstellungsdatum: 28.01.2013

Schl.- zahl der Tat	Straftat	Opfer			davon:												
		insgesamt	männlich	weiblich	Kinder				Jugendliche		Heranwachsende		Erwachsene				
					bis unter 6		6 bis unter 14		14 bis unter 18		18 bis unter 21		21 bis unter 60		60 und älter		
					männlich	weiblich	männlich	weiblich	männlich	weiblich	männlich	weiblich	männlich	weiblich	männlich	weiblich	
1	2	3	4	5	6	7	8	9	10	11	12	13	14	15	16	17	18
400210	BSD - von Moped/Krad	insg	322	260	62					14	1	10	5	209	55	27	1
400220	SDS - von Moped/Krad	voll	1	1										1			
400220	SDS - von Moped/Krad	vers	1	1								1					
400220	SDS - von Moped/Krad	insg	2	2								1		1			
400300	Schwerer Diebstahl von Fahrrädern	voll	4.937	2.381	2.556	3		50	35	123	96	111	136	1.682	1.891	410	397
400300	Schwerer Diebstahl von Fahrrädern	vers	59	26	33			1	1	2			1	20	24	3	7
400300	Schwerer Diebstahl von Fahrrädern	insg	4.996	2.407	2.589	3		51	36	125	96	111	137	1.702	1.915	413	404
400310	BSD - von Fahrrad	voll	4.935	2.380	2.555	3		50	35	123	96	111	136	1.681	1.890	410	397
400310	BSD - von Fahrrad	vers	59	26	33			1	1	2			1	20	24	3	7
400310	BSD - von Fahrrad	insg	4.994	2.406	2.588	3		51	36	125	96	111	137	1.701	1.914	413	404
400320	SDS - von Fahrrad	voll	2	1	1									1	1		
400320	SDS - von Fahrrad	vers															
400320	SDS - von Fahrrad	insg	2	1	1									1	1		
400400	Schwerer Diebstahl von Schusswaffen	voll	2	1	1									1	1		
400400	Schwerer Diebstahl von Schusswaffen	vers															
400400	Schwerer Diebstahl von Schusswaffen	insg	2	1	1									1	1		
400410	BSD - von Schusswaffen	voll	2	1	1									1	1		
400410	BSD - von Schusswaffen	vers															
400410	BSD - von Schusswaffen	insg	2	1	1									1	1		
400420	SDS - von Schusswaffen	voll															
400420	SDS - von Schusswaffen	vers															
400420	SDS - von Schusswaffen	insg															
400500	Schwerer Diebstahl von unbaren Zahlungsmitteln	voll	28	17	11					1	4	2	1	11	4	3	2
400500	Schwerer Diebstahl von unbaren Zahlungsmitteln	vers															
400500	Schwerer Diebstahl von unbaren Zahlungsmitteln	insg	28	17	11					1	4	2	1	11	4	3	2
400510	BSD - von unbaren ZM	voll	28	17	11					1	4	2	1	11	4	3	2
400510	BSD - von unbaren ZM	vers															
400510	BSD - von unbaren ZM	insg	28	17	11					1	4	2	1	11	4	3	2
400520	SDS - von unbaren ZM	voll															
400520	SDS - von unbaren ZM	vers															
400520	SDS - von unbaren ZM	insg															
400700	Schwerer Diebstahl von/aus Automaten	voll	12	11	1									11	1		
400700	Schwerer Diebstahl von/aus Automaten	vers	3	3										2		1	
400700	Schwerer Diebstahl von/aus Automaten	insg	15	14	1									13	1	1	
400710	BSD - von/aus Automaten	voll	12	11	1									11	1		
400710	BSD - von/aus Automaten	vers	3	3										2		1	
400710	BSD - von/aus Automaten	insg	15	14	1									13	1	1	
400720	SDS - von/aus Automaten	voll															
400720	SDS - von/aus Automaten	vers															
400720	SDS - von/aus Automaten	insg															
400800	Schwerer Diebstahl von Antiquitäten, Kunst- und sakralen Gegenständen	voll	3	1	2									1			2
400800	Schwerer Diebstahl von Antiquitäten, Kunst- und sakralen Gegenständen	vers															
400800	Schwerer Diebstahl von Antiquitäten, Kunst- und sakralen Gegenständen	insg	3	1	2									1			2
400810	BSD - von Antiquität	voll	3	1	2									1			2

Polizeiliche Kriminalstatistik Land
Aufgliederung der Opfer nach Alter und Geschlecht

 Berichtszeitraum: 01.01.2012 bis 31.12.2012
 Erstellungsdatum: 28.01.2013

Schl.- zahl der Tat	Straftat	Opfer			davon:													
		insgesamt	männlich	weiblich	Kinder				Jugendliche		Heranwachsende		Erwachsene					
					bis unter 6		6 bis unter 14		14 bis unter 18		18 bis unter 21		21 bis unter 60		60 und älter			
					männlich	weiblich	männlich	weiblich	männlich	weiblich	männlich	weiblich	männlich	weiblich	männlich	weiblich		
1	2	3	4	5	6	7	8	9	10	11	12	13	14	15	16	17	18	
400810	BSD - von Antiquität	vers																
400810	BSD - von Antiquität	insg	3	1	2										1			2
400820	SDS - von Antiquität	voll																
400820	SDS - von Antiquität	vers																
400820	SDS - von Antiquität	insg																
405*00	BSD insg. in/aus Banken, Sparkassen, Postfilialen und -agenturen und dgl.	voll	73	30	43								2	12	16	14	19	
405*00	BSD insg. in/aus Banken, Sparkassen, Postfilialen und -agenturen und dgl.	vers	3	3										3				
405*00	BSD insg. in/aus Banken, Sparkassen, Postfilialen und -agenturen und dgl.	insg	76	33	43								2	15	16	14	19	
405000	Schwerer Diebstahl - in/aus Banken, Sparkassen, Postfilialen und -agenturen	voll	73	30	43								2	12	16	14	19	
405000	Schwerer Diebstahl - in/aus Banken, Sparkassen, Postfilialen und -agenturen	vers	3	3										3				
405000	Schwerer Diebstahl - in/aus Banken, Sparkassen, Postfilialen und -agenturen	insg	76	33	43								2	15	16	14	19	
405010	BSD - in/aus Banken, Sparkassen, Postfilialen und -agenturen	voll	73	30	43								2	12	16	14	19	
405010	BSD - in/aus Banken, Sparkassen, Postfilialen und -agenturen	vers	3	3										3				
405010	BSD - in/aus Banken, Sparkassen, Postfilialen und -agenturen	insg	76	33	43								2	15	16	14	19	
405020	SDS - in/aus Banken, Sparkassen, Postfilialen und -agenturen	voll																
405020	SDS - in/aus Banken, Sparkassen, Postfilialen und -agenturen	vers																
405020	SDS - in/aus Banken, Sparkassen, Postfilialen und -agenturen	insg																
410*00	BSD insg. in/aus Dienst-, Büro-, Fabrikations-, Werkstatt- und Lagerräumen	voll	721	492	229			4	4	8	7	6	6	346	160	124	49	
410*00	BSD insg. in/aus Dienst-, Büro-, Fabrikations-, Werkstatt- und Lagerräumen	vers	278	198	80							1		134	55	61	23	
410*00	BSD insg. in/aus Dienst-, Büro-, Fabrikations-, Werkstatt- und Lagerräumen	insg	999	690	309			4	4	8	7	7	6	480	215	185	72	
410000	Schwerer Diebstahl - in/aus Dienst-/Bürräumen - Sonstiger	voll	605	422	183			3	3	8	7	6	5	294	127	107	38	
410000	Schwerer Diebstahl - in/aus Dienst-/Bürräumen - Sonstiger	vers	277	198	79						1			134	54	61	23	
410000	Schwerer Diebstahl - in/aus Dienst-/Bürräumen - Sonstiger	insg	882	620	262			3	3	8	7	7	5	428	181	168	61	
410010	BSD - in/aus Dienst-/Bürräumen - Sonstiger	voll	598	416	182			3	3	8	7	6	5	290	127	105	37	
410010	BSD - in/aus Dienst-/Bürräumen - Sonstiger	vers	275	196	79							1		134	54	59	23	
410010	BSD - in/aus Dienst-/Bürräumen - Sonstiger	insg	873	612	261			3	3	8	7	7	5	424	181	164	60	
410020	SDS - in/aus Dienst-/Bürräumen - Sonstiger	voll	7	6	1									4		2	1	
410020	SDS - in/aus Dienst-/Bürräumen - Sonstiger	vers	2	2												2		
410020	SDS - in/aus Dienst-/Bürräumen - Sonstiger	insg	9	8	1									4		4	1	
410100	Schwerer Diebstahl - in/aus Dienst-/Bürräumen - von Kraftwagen	voll	2		2											2		
410100	Schwerer Diebstahl - in/aus Dienst-/Bürräumen - von Kraftwagen	vers																
410100	Schwerer Diebstahl - in/aus Dienst-/Bürräumen - von Kraftwagen	insg	2		2											2		
410110	BSD - in/aus Dienst-/Bürräumen - v. Kraftw.	voll	2		2											2		
410110	BSD - in/aus Dienst-/Bürräumen - v. Kraftw.	vers																
410110	BSD - in/aus Dienst-/Bürräumen - v. Kraftw.	insg	2		2											2		
410120	SDS - in/aus Dienst-/Bürräumen - v. Kraftw.	voll																
410120	SDS - in/aus Dienst-/Bürräumen - v. Kraftw.	vers																
410120	SDS - in/aus Dienst-/Bürräumen - v. Kraftw.	insg																
410200	Schwerer Diebstahl - in/aus Dienst-/Bürräumen - von Moped/Krad	voll	5	4	1									4	1			
410200	Schwerer Diebstahl - in/aus Dienst-/Bürräumen - von Moped/Krad	vers																
410200	Schwerer Diebstahl - in/aus Dienst-/Bürräumen - von Moped/Krad	insg	5	4	1									4	1			
410210	BSD - in/aus Dienst-/Bürräumen - v. Moped/Krad	voll	5	4	1									4	1			
410210	BSD - in/aus Dienst-/Bürräumen - v. Moped/Krad	vers																
410210	BSD - in/aus Dienst-/Bürräumen - v. Moped/Krad	insg	5	4	1									4	1			

Polizeiliche Kriminalstatistik Land
Aufgliederung der Opfer nach Alter und Geschlecht

 Berichtszeitraum: 01.01.2012 bis 31.12.2012
 Erstellungsdatum: 28.01.2013

Schl.- zahl der Tat	Straftat	Opfer			davon:													
		insgesamt	männlich	weiblich	Kinder				Jugendliche		Heranwachsende		Erwachsene					
					bis unter 6		6 bis unter 14		14 bis unter 18		18 bis unter 21		21 bis unter 60		60 und älter			
					männlich	weiblich	männlich	weiblich	männlich	weiblich	männlich	weiblich	männlich	weiblich	männlich	weiblich		
1	2	3	4	5	6	7	8	9	10	11	12	13	14	15	16	17	18	
410810	BSD - in/aus Dienst-/Bürräumen - von Antiquität	insg																
410820	SDS - in/aus Dienst-/Bürräumen - von Antiquität	voll																
410820	SDS - in/aus Dienst-/Bürräumen - von Antiquität	vers																
410820	SDS - in/aus Dienst-/Bürräumen - von Antiquität	insg																
415*00	BSD insg. in/aus Gaststätten, Kantinen, Hotels und Pensionen	voll	251	176	75				1	2		3	4	154	57	16	13	
415*00	BSD insg. in/aus Gaststätten, Kantinen, Hotels und Pensionen	vers	102	74	28									62	22	12	6	
415*00	BSD insg. in/aus Gaststätten, Kantinen, Hotels und Pensionen	insg	353	250	103				1	2		3	4	216	79	28	19	
415000	Schwerer Diebstahl - in/aus Gaststätten/Hotels - Sonstiger	voll	203	142	61				1	2		3	4	123	44	13	12	
415000	Schwerer Diebstahl - in/aus Gaststätten/Hotels - Sonstiger	vers	101	73	28									61	22	12	6	
415000	Schwerer Diebstahl - in/aus Gaststätten/Hotels - Sonstiger	insg	304	215	89				1	2		3	4	184	66	25	18	
415010	BSD - in/aus Gaststätten/Hotels - Sonstiger	voll	202	141	61				1	2		3	4	122	44	13	12	
415010	BSD - in/aus Gaststätten/Hotels - Sonstiger	vers	101	73	28									61	22	12	6	
415010	BSD - in/aus Gaststätten/Hotels - Sonstiger	insg	303	214	89				1	2		3	4	183	66	25	18	
415020	SDS - in/aus Gaststätten/Hotels - Sonstiger	voll	1	1										1				
415020	SDS - in/aus Gaststätten/Hotels - Sonstiger	vers																
415020	SDS - in/aus Gaststätten/Hotels - Sonstiger	insg	1	1										1				
415500	Schwerer Diebstahl - in/aus Gaststätten/Hotels - v. unbaren ZM	voll	3	2	1									2	1			
415500	Schwerer Diebstahl - in/aus Gaststätten/Hotels - v. unbaren ZM	vers																
415500	Schwerer Diebstahl - in/aus Gaststätten/Hotels - v. unbaren ZM	insg	3	2	1									2	1			
415510	BSD - in/aus Gaststätten/Hotels - v. unbaren ZM	voll	3	2	1									2	1			
415510	BSD - in/aus Gaststätten/Hotels - v. unbaren ZM	vers																
415510	BSD - in/aus Gaststätten/Hotels - v. unbaren ZM	insg	3	2	1									2	1			
415520	SDS - in/aus Gaststätten/Hotels - v. unbaren ZM	voll																
415520	SDS - in/aus Gaststätten/Hotels - v. unbaren ZM	vers																
415520	SDS - in/aus Gaststätten/Hotels - v. unbaren ZM	insg																
415700	Schwerer Diebstahl - in/aus Gaststätten/Hotels - von/aus Automaten	voll	45	32	13									29	12	3	1	
415700	Schwerer Diebstahl - in/aus Gaststätten/Hotels - von/aus Automaten	vers	1	1										1				
415700	Schwerer Diebstahl - in/aus Gaststätten/Hotels - von/aus Automaten	insg	46	33	13									30	12	3	1	
415710	BSD - in/aus Gaststätten/Hotels - von/aus Automaten	voll	45	32	13									29	12	3	1	
415710	BSD - in/aus Gaststätten/Hotels - von/aus Automaten	vers	1	1										1				
415710	BSD - in/aus Gaststätten/Hotels - von/aus Automaten	insg	46	33	13									30	12	3	1	
415720	SDS - in/aus Gaststätten/Hotels - von/aus Automaten	voll																
415720	SDS - in/aus Gaststätten/Hotels - von/aus Automaten	vers																
415720	SDS - in/aus Gaststätten/Hotels - von/aus Automaten	insg																
425*00	BSD insg. in/aus Kiosken, Warenhäusern, Verkaufsräumen	voll	230	173	57				1	2		2	1	139	46	29	9	
425*00	BSD insg. in/aus Kiosken, Warenhäusern, Verkaufsräumen	vers	190	122	68							1		95	51	25	17	
425*00	BSD insg. in/aus Kiosken, Warenhäusern, Verkaufsräumen	insg	420	295	125				1	2		3	1	234	97	54	26	
425000	Schwerer Diebstahl - in/aus Kiosken, Warenh. , Verkaufsräumen - Sonstiger	voll	227	170	57				1	2		2	1	137	46	28	9	
425000	Schwerer Diebstahl - in/aus Kiosken, Warenh. , Verkaufsräumen - Sonstiger	vers	189	121	68							1		95	51	24	17	
425000	Schwerer Diebstahl - in/aus Kiosken, Warenh. , Verkaufsräumen - Sonstiger	insg	416	291	125				1	2		3	1	232	97	52	26	
425010	BSD - in/aus Kiosken, Warenhäusern , Verkaufsräumen - Sonstiger	voll	218	162	56				1	2		1	1	130	45	28	9	
425010	BSD - in/aus Kiosken, Warenhäusern , Verkaufsräumen - Sonstiger	vers	187	119	68							1		94	51	23	17	
425010	BSD - in/aus Kiosken, Warenhäusern , Verkaufsräumen - Sonstiger	insg	405	281	124				1	2		2	1	224	96	51	26	
425020	SDS - in/aus Kiosken, Warenhäusern , Verkaufsräumen - Sonstiger	voll	9	8	1							1		7	1			

Polizeiliche Kriminalstatistik Land
Aufgliederung der Opfer nach Alter und Geschlecht

 Berichtszeitraum: 01.01.2012 bis 31.12.2012
 Erstellungsdatum: 28.01.2013

Schl.- zahl der Tat	Straftat	Opfer																		
		insgesamt	männlich	weiblich	davon:								Heranwachsende							
					Kinder				Jugendliche		Heranwachsende		Erwachsene							
					bis unter 6		6 bis unter 14		14 bis unter 18		18 bis unter 21		21 bis unter 60		60 und älter					
männlich	weiblich	männlich	weiblich	männlich	weiblich	männlich	weiblich	männlich	weiblich	männlich	weiblich	männlich	weiblich							
1	2	3	4	5	6	7	8	9	10	11	12	13	14	15	16	17	18			
425020	SDS - in/aus Kiosken, Warenhäusern , Verkaufsräumen - Sonstiger	vers	2	2													1			
425020	SDS - in/aus Kiosken, Warenhäusern , Verkaufsräumen - Sonstiger	insg	11	10	1									1			8	1		
425300	Schwerer Diebstahl - in/aus Warenhäusern - Fahrrad	voll	2	2													2			
425300	Schwerer Diebstahl - in/aus Warenhäusern - Fahrrad	insg	1	1														1		
425300	Schwerer Diebstahl - in/aus Warenhäusern - Fahrrad	insg	3	3													2	1		
425310	BSD - in/aus Warenhäusern - v. Fahrrad	voll	2	2													2			
425310	BSD - in/aus Warenhäusern - v. Fahrrad	vers	1	1														1		
425310	BSD - in/aus Warenhäusern - v. Fahrrad	insg	3	3													2	1		
425320	SDS - in/aus Warenhäusern - v. Fahrrad	voll																		
425320	SDS - in/aus Warenhäusern - v. Fahrrad	vers																		
425320	SDS - in/aus Warenhäusern - v. Fahrrad	insg																		
425400	Schwerer Diebstahl - in/aus Warenhäusern - Schusswaffen	voll																		
425400	Schwerer Diebstahl - in/aus Warenhäusern - Schusswaffen	vers																		
425400	Schwerer Diebstahl - in/aus Warenhäusern - Schusswaffen	insg																		
425410	BSD - in/aus Warenhäusern - v. Schusswaffen	voll																		
425410	BSD - in/aus Warenhäusern - v. Schusswaffen	vers																		
425410	BSD - in/aus Warenhäusern - v. Schusswaffen	insg																		
425420	SDS - in/aus Warenhäusern - v. Schusswaffen	voll																		
425420	SDS - in/aus Warenhäusern - v. Schusswaffen	vers																		
425420	SDS - in/aus Warenhäusern - v. Schusswaffen	insg																		
425500	Schwerer Diebstahl - in/aus Warenhäusern - unbare ZM	voll	1	1														1		
425500	Schwerer Diebstahl - in/aus Warenhäusern - unbare ZM	vers																		
425500	Schwerer Diebstahl - in/aus Warenhäusern - unbare ZM	insg	1	1														1		
425510	BSD - in/aus Warenhäusern - v. unbaren ZM	voll	1	1														1		
425510	BSD - in/aus Warenhäusern - v. unbaren ZM	vers																		
425510	BSD - in/aus Warenhäusern - v. unbaren ZM	insg	1	1														1		
425520	SDS - in/aus Warenhäusern - v. unbaren ZM	voll																		
425520	SDS - in/aus Warenhäusern - v. unbaren ZM	vers																		
425520	SDS - in/aus Warenhäusern - v. unbaren ZM	insg																		
426*00	BSD insg. - Ladendiebstahl	voll	15	10	5				1		1		1			8	4			
426*00	BSD insg. - Ladendiebstahl	vers	1		1													1		
426*00	BSD insg. - Ladendiebstahl	insg	16	10	6				1		1		1			8	4	1		
426000	Schwerer Diebstahl - Laden	voll	15	10	5				1		1		1			8	4			
426000	Schwerer Diebstahl - Laden	vers	1		1													1		
426000	Schwerer Diebstahl - Laden	insg	16	10	6				1		1		1			8	4	1		
426010	BSD - Laden	voll	12	7	5				1		1					6	4			
426010	BSD - Laden	vers	1		1													1		
426010	BSD - Laden	insg	13	7	6				1		1					6	4	1		
426020	SDS - Laden	voll	3	3										1		2				
426020	SDS - Laden	vers																		
426020	SDS - Laden	insg	3	3										1		2				
435*00	BSD insg. - Wohnungseinbruchdiebstahl	voll	2.985	1.571	1.414				1		3	12	35	18	59	35	1.036	888	434	459
435*00	BSD insg. - Wohnungseinbruchdiebstahl	vers	1.409	784	625							1	3	2	13	7	477	348	285	265
435*00	BSD insg. - Wohnungseinbruchdiebstahl	insg	4.394	2.355	2.039				1		3	13	38	20	72	42	1.513	1.236	719	724

Polizeiliche Kriminalstatistik Land
Aufgliederung der Opfer nach Alter und Geschlecht

 Berichtszeitraum: 01.01.2012 bis 31.12.2012
 Erstellungsdatum: 28.01.2013

Schl.- zahl der Tat	Straftat	Opfer			davon:												
		insgesamt	männlich	weiblich	Kinder				Jugendliche		Heranwachsende		Erwachsene				
					bis unter 6		6 bis unter 14		14 bis unter 18		18 bis unter 21		21 bis unter 60		60 und älter		
					männlich	weiblich	männlich	weiblich	männlich	weiblich	männlich	weiblich	männlich	weiblich	männlich	weiblich	
1	2	3	4	5	6	7	8	9	10	11	12	13	14	15	16	17	18
435000	Wohnungseinbruchdiebstahl (ohne TWE) - sonstiger	voll	1.676	916	760	1		2	7	20	11	30	24	618	477	244	239
435000	Wohnungseinbruchdiebstahl (ohne TWE) - sonstiger	vers	915	516	399				1	1	1	5	5	308	222	200	169
435000	Wohnungseinbruchdiebstahl (ohne TWE) - sonstiger	insg	2.591	1.432	1.159	1		2	8	21	12	35	29	926	699	444	408
435400	Wohnungseinbruchdiebstahl - von Schusswaffen	voll	10	7	3									6	2	1	1
435400	Wohnungseinbruchdiebstahl - von Schusswaffen	vers															
435400	Wohnungseinbruchdiebstahl - von Schusswaffen	insg	10	7	3									6	2	1	1
435500	Wohnungseinbruchdiebstahl - von unbaren ZM	voll	102	46	56			1		3			1	29	42	13	13
435500	Wohnungseinbruchdiebstahl - von unbaren ZM	vers															
435500	Wohnungseinbruchdiebstahl - von unbaren ZM	insg	102	46	56			1		3			1	29	42	13	13
435800	Wohnungseinbruchdiebstahl - von Antiquitäten	voll	3	2	1									1	1	1	
435800	Wohnungseinbruchdiebstahl - von Antiquitäten	vers	1	1										1			
435800	Wohnungseinbruchdiebstahl - von Antiquitäten	insg	4	3	1									2	1	1	
436*00	BSD insg. - Tageswohnungseinbruch	voll	1.227	614	613				5	12	7	29	10	389	377	182	214
436*00	BSD insg. - Tageswohnungseinbruch	vers	493	267	226					2	1	8	2	168	126	85	96
436*00	BSD insg. - Tageswohnungseinbruch	insg	1.720	881	839				5	14	8	37	12	557	503	267	310
436000	Tageswohnungseinbruch (TWE) - sonstiger	voll	1.194	600	594				5	12	7	29	10	382	366	175	206
436000	Tageswohnungseinbruch (TWE) - sonstiger	vers	493	267	226					2	1	8	2	168	126	85	96
436000	Tageswohnungseinbruch (TWE) - sonstiger	insg	1.687	867	820				5	14	8	37	12	550	492	260	302
436400	TWE - von Schusswaffen	voll	2	2										1		1	
436400	TWE - von Schusswaffen	vers															
436400	TWE - von Schusswaffen	insg	2	2										1		1	
436500	TWE - von unbaren ZM	voll	29	11	18									6	10	5	8
436500	TWE - von unbaren ZM	vers															
436500	TWE - von unbaren ZM	insg	29	11	18									6	10	5	8
436800	TWE - von Antiquitäten	voll	2	1	1										1	1	
436800	TWE - von Antiquitäten	vers															
436800	TWE - von Antiquitäten	insg	2	1	1										1	1	
440*00	BSD insg. in/aus Boden-, Kellerräumen, Waschküchen	voll	936	520	416			2		3	2	13	14	384	305	117	94
440*00	BSD insg. in/aus Boden-, Kellerräumen, Waschküchen	vers	287	140	147								1	100	98	39	48
440*00	BSD insg. in/aus Boden-, Kellerräumen, Waschküchen	insg	1.223	660	563			2		3	2	13	15	484	403	156	142
440000	Schwerer Diebstahl - in/aus Boden-/Kellerr. - Sonstiger	voll	535	307	228						2	1	4	225	158	81	63
440000	Schwerer Diebstahl - in/aus Boden-/Kellerr. - Sonstiger	vers	283	138	145								1	99	96	38	48
440000	Schwerer Diebstahl - in/aus Boden-/Kellerr. - Sonstiger	insg	818	445	373						2	1	5	324	254	119	111
440010	BSD - in/aus Boden-/Kellerr. - Sonstiger	voll	535	307	228						2	1	4	225	158	81	63
440010	BSD - in/aus Boden-/Kellerr. - Sonstiger	vers	281	137	144								1	98	95	38	48
440010	BSD - in/aus Boden-/Kellerr. - Sonstiger	insg	816	444	372						2	1	5	323	253	119	111
440020	SDS - in/aus Boden-/Kellerr. - Sonstiger	voll															
440020	SDS - in/aus Boden-/Kellerr. - Sonstiger	vers	2	1	1									1	1		
440020	SDS - in/aus Boden-/Kellerr. - Sonstiger	insg	2	1	1									1	1		
440300	Schwerer Diebstahl - in/aus Boden-/Kellerr. - v. Fahrrad	voll	401	213	188			2		3		12	10	159	147	36	31
440300	Schwerer Diebstahl - in/aus Boden-/Kellerr. - v. Fahrrad	vers	4	2	2									1	2	1	
440300	Schwerer Diebstahl - in/aus Boden-/Kellerr. - v. Fahrrad	insg	405	215	190			2		3		12	10	160	149	37	31
440310	BSD - in/aus Boden-/Kellerr. - v. Fahrrad	voll	401	213	188			2		3		12	10	159	147	36	31
440310	BSD - in/aus Boden-/Kellerr. - v. Fahrrad	vers	4	2	2									1	2	1	

Polizeiliche Kriminalstatistik Land
Aufgliederung der Opfer nach Alter und Geschlecht

Berichtszeitraum: 01.01.2012 bis 31.12.2012
 Erstellungsdatum: 28.01.2013

Schl.- zahl der Tat	Straftat	Opfer			davon:												
		insgesamt	männlich	weiblich	Kinder				Jugendliche		Heranwachsende		Erwachsene				
					bis unter 6		6 bis unter 14		14 bis unter 18		18 bis unter 21		21 bis unter 60		60 und älter		
					männlich	weiblich	männlich	weiblich	männlich	weiblich	männlich	weiblich	männlich	weiblich	männlich	weiblich	
1	2	3	4	5	6	7	8	9	10	11	12	13	14	15	16	17	18
440310	BSD - in/aus Boden-/Kellerr. - v. Fahrrad	insg	405	215	190			2		3		12	10	160	149	37	31
440320	SDS - in/aus Boden-/Kellerr. - v. Fahrrad	voll															
440320	SDS - in/aus Boden-/Kellerr. - v. Fahrrad	vers															
440320	SDS - in/aus Boden-/Kellerr. - v. Fahrrad	insg															
445*00	BSD insg. in/aus Baubuden und Baustellen	voll	72	63	9							1		50	7	10	2
445*00	BSD insg. in/aus Baubuden und Baustellen	vers	30	22	8									17	7	2	1
445*00	BSD insg. in/aus Baubuden und Baustellen	insg	102	85	17							1		67	14	12	3
445000	Schwerer Diebstahl - in/aus Baustellen - Sonstiger	voll	69	60	9							1		47	7	10	2
445000	Schwerer Diebstahl - in/aus Baustellen - Sonstiger	vers	30	22	8									17	7	2	1
445000	Schwerer Diebstahl - in/aus Baustellen - Sonstiger	insg	99	82	17							1		64	14	12	3
445010	BSD - in/aus Baustellen - Sonstiger	voll	69	60	9							1		47	7	10	2
445010	BSD - in/aus Baustellen - Sonstiger	vers	29	22	7									17	6	2	1
445010	BSD - in/aus Baustellen - Sonstiger	insg	98	82	16							1		64	13	12	3
445020	SDS - in/aus Baustellen - Sonstiger	voll															
445020	SDS - in/aus Baustellen - Sonstiger	vers	1		1										1		
445020	SDS - in/aus Baustellen - Sonstiger	insg	1		1										1		
445100	Schwerer Diebstahl - in/aus Baustellen - v. Kraftw.	voll															
445100	Schwerer Diebstahl - in/aus Baustellen - v. Kraftw.	vers															
445100	Schwerer Diebstahl - in/aus Baustellen - v. Kraftw.	insg															
445110	BSD - in/aus Baustellen - v. Kraftw.	voll															
445110	BSD - in/aus Baustellen - v. Kraftw.	vers															
445110	BSD - in/aus Baustellen - v. Kraftw.	insg															
445120	SDS - in/aus Baustellen - v. Kraftw.	voll															
445120	SDS - in/aus Baustellen - v. Kraftw.	vers															
445120	SDS - in/aus Baustellen - v. Kraftw.	insg															
445500	Schwerer Diebstahl - in/aus Baustellen - v. unbaren ZM	voll	3	3										3			
445500	Schwerer Diebstahl - in/aus Baustellen - v. unbaren ZM	vers															
445500	Schwerer Diebstahl - in/aus Baustellen - v. unbaren ZM	insg	3	3										3			
445510	BSD - in/aus Baustellen - v. unbaren ZM	voll	3	3										3			
445510	BSD - in/aus Baustellen - v. unbaren ZM	vers															
445510	BSD - in/aus Baustellen - v. unbaren ZM	insg	3	3										3			
445520	SDS - in/aus Baustellen - v. unbaren ZM	voll															
445520	SDS - in/aus Baustellen - v. unbaren ZM	vers															
445520	SDS - in/aus Baustellen - v. unbaren ZM	insg															
450*00	SDS insg. an/aus Kfz	voll	4.272	2.874	1.398			8	1	9	16	96	83	2.372	1.149	376	146
450*00	SDS insg. an/aus Kfz	vers	789	481	308						1	7	4	370	252	103	49
450*00	SDS insg. an/aus Kfz	insg	5.061	3.355	1.706			8	1	9	17	103	87	2.742	1.401	479	195
450000	SDS - an/aus Kfz von sonstigem Gut	voll	4.007	2.752	1.255			7	1	8	14	91	70	2.267	1.034	366	133
450000	SDS - an/aus Kfz von sonstigem Gut	vers	789	481	308						1	7	4	370	252	103	49
450000	SDS - an/aus Kfz von sonstigem Gut	insg	4.796	3.233	1.563			7	1	8	15	98	74	2.637	1.286	469	182
450010	BSD - an/aus Kfz von sonstigem Gut	voll	4.004	2.750	1.254			7	1	8	14	91	70	2.265	1.034	366	132
450010	BSD - an/aus Kfz von sonstigem Gut	vers	789	481	308						1	7	4	370	252	103	49
450010	BSD - an/aus Kfz von sonstigem Gut	insg	4.793	3.231	1.562			7	1	8	15	98	74	2.635	1.286	469	181
450020	SDS - an/aus Kfz von sonstigem Gut	voll	3	2	1									2			1

Polizeiliche Kriminalstatistik Land
Aufgliederung der Opfer nach Alter und Geschlecht

 Berichtszeitraum: 01.01.2012 bis 31.12.2012
 Erstellungsdatum: 28.01.2013

Schl.- zahl der Tat	Straftat		Opfer			davon:													
			insgesamt	männlich	weiblich	Kinder				Jugendliche		Heranwachsende		Erwachsene					
						bis unter 6		6 bis unter 14		14 bis unter 18		18 bis unter 21		21 bis unter 60		60 und älter			
1	2	3	4	5	6	männlich	weiblich	männlich	weiblich	männlich	weiblich	männlich	weiblich	männlich	weiblich	männlich	weiblich		
513200	Anlagebetrug	voll	1	1												1			
513200	Anlagebetrug	vers																	
513200	Anlagebetrug	insg	1	1												1			
513300	Betrug bei Börsenspekulationen	voll																	
513300	Betrug bei Börsenspekulationen	vers																	
513300	Betrug bei Börsenspekulationen	insg																	
513400	Beteiligungsbetrug	voll																	
513400	Beteiligungsbetrug	vers																	
513400	Beteiligungsbetrug	insg																	
513500	Kautionsbetrug	voll	2	1	1										1	1			
513500	Kautionsbetrug	vers																	
513500	Kautionsbetrug	insg	2	1	1										1	1			
513600	Umschuldungsbetrug	voll																	
513600	Umschuldungsbetrug	vers																	
513600	Umschuldungsbetrug	insg																	
514000	Geldkreditbetrug	voll	27	16	11										15	9	1	2	
514000	Geldkreditbetrug	vers	7	5	2								1		5	1			
514000	Geldkreditbetrug	insg	34	21	13								1		20	10	1	2	
514100	Kreditbetrug § 265b StGB	voll																	
514100	Kreditbetrug § 265b StGB	vers																	
514100	Kreditbetrug § 265b StGB	insg																	
514200	Subventionsbetrug	voll																	
514200	Subventionsbetrug	vers																	
514200	Subventionsbetrug	insg																	
514300	Kreditbetrug § 263 StGB	voll	7	5	2										4	1	1	1	
514300	Kreditbetrug § 263 StGB	vers	3	1	2								1		1	1			
514300	Kreditbetrug § 263 StGB	insg	10	6	4								1		5	2	1	1	
514400	Wechselbetrug	voll	20	11	9										11	8		1	
514400	Wechselbetrug	vers	4	4											4				
514400	Wechselbetrug	insg	24	15	9										15	8		1	
514500	Wertpapierbetrug	voll																	
514500	Wertpapierbetrug	vers																	
514500	Wertpapierbetrug	insg																	
515000	Erschleichen von Leistungen	voll	12	11	1										9	1		2	
515000	Erschleichen von Leistungen	vers	1	1											1				
515000	Erschleichen von Leistungen	insg	13	12	1										10	1		2	
515001	Beförderungerschleichung	voll	11	10	1										8	1		2	
515001	Beförderungerschleichung	vers	1	1											1				
515001	Beförderungerschleichung	insg	12	11	1										9	1		2	
515079	Sonstiges Erschleichen von Leistungen	voll	1	1											1				
515079	Sonstiges Erschleichen von Leistungen	vers																	
515079	Sonstiges Erschleichen von Leistungen	insg	1	1											1				
516000	Betrug m. rechtsw. erl. unbarer ZM	voll	1.175	698	477					7		1	2	40	23	517	321	139	123
516000	Betrug m. rechtsw. erl. unbarer ZM	vers	120	65	55									1	1	45	33	18	21

Polizeiliche Kriminalstatistik Land
Aufgliederung der Opfer nach Alter und Geschlecht

 Berichtszeitraum: 01.01.2012 bis 31.12.2012
 Erstellungsdatum: 28.01.2013

Schl.- zahl der Tat	Straftat	Opfer			davon:																		
		insgesamt	männlich	weiblich	Kinder				Jugendliche		Heranwachsende		Erwachsene										
					bis unter 6		6 bis unter 14		14 bis unter 18		18 bis unter 21		21 bis unter 60		60 und älter								
					männlich	weiblich	männlich	weiblich	männlich	weiblich	männlich	weiblich	männlich	weiblich	männlich	weiblich							
1	2	3	4	5	6	7	8	9	10	11	12	13	14	15	16	17	18						
516000	Betrug m. rechtsw. erl. unbarer ZM	insg	1.295	763	532				1	7		1	2	41	24	562	354	157	144				
516200	Betrug m. rechtsw. erl. Debitkarten ohne PIN (Lastschriftverfahren)	voll	279	199	80					6				35	14	139	56	25	4				
516200	Betrug m. rechtsw. erl. Debitkarten ohne PIN (Lastschriftverfahren)	vers	7	3	4									1		2	4						
516200	Betrug m. rechtsw. erl. Debitkarten ohne PIN (Lastschriftverfahren)	insg	286	202	84					6				36	14	141	60	25	4				
516300	Betrug m. rechtsw. erl. Debitkarten mit PIN	voll	391	160	231							1	1	4	8	104	126	51	96				
516300	Betrug m. rechtsw. erl. Debitkarten mit PIN	vers	49	23	26				1							18	13	4	12				
516300	Betrug m. rechtsw. erl. Debitkarten mit PIN	insg	440	183	257							1	1	4	9	122	139	55	108				
516400	Betrug m. rechtsw. erlangter Kreditkarten	voll	28	20	8											20	8						
516400	Betrug m. rechtsw. erlangter Kreditkarten	vers	10	7	3											7	2		1				
516400	Betrug m. rechtsw. erlangter Kreditkarten	insg	38	27	11											27	10		1				
516500	Betrug m. rechtsw. erl. Daten von Zahlungskarten	voll	446	301	145					1			1	1	1	243	121	56	20				
516500	Betrug m. rechtsw. erl. Daten von Zahlungskarten	vers	51	29	22											16	14	13	8				
516500	Betrug m. rechtsw. erl. Daten von Zahlungskarten	insg	497	330	167					1			1	1	1	259	135	69	28				
516900	Betrug m. rechtsw. erl. sonstiger unbarer ZM	voll	31	18	13											11	10	7	3				
516900	Betrug m. rechtsw. erl. sonstiger unbarer ZM	vers	3	3												2		1					
516900	Betrug m. rechtsw. erl. sonstiger unbarer ZM	insg	34	21	13											13	10	8	3				
517000	Sonstiger Betrug	voll	1.661	1.066	595					1	2	2	9	1	46	30	761	377	199	167			
517000	Sonstiger Betrug	vers	504	220	284								1	6	6	2	127	96	85	178			
517000	Sonstiger Betrug	insg	2.165	1.286	879								10	7	52	32	888	473	284	345			
517100	Leistungsbetrug	voll	67	44	23										1	28	10	15	12				
517100	Leistungsbetrug	vers	14	6	8											2	5	4	3				
517100	Leistungsbetrug	insg	81	50	31										1	30	15	19	15				
517200	Leistungskreditbetrug	voll	55	38	17									1		23	15	3					
517200	Leistungskreditbetrug	vers																					
517200	Leistungskreditbetrug	insg	55	38	17									1		23	15	3					
517300	Arbeitsvermittlungsbetrug	voll	6	6												6							
517300	Arbeitsvermittlungsbetrug	vers																					
517300	Arbeitsvermittlungsbetrug	insg	6	6												6							
517400	Betrug z.N.v. Versch. und Versch.missbrauch	voll	1	1												1							
517400	Betrug z.N.v. Versch. und Versch.missbrauch	vers	5	2	3												2	2	1				
517400	Betrug z.N.v. Versch. und Versch.missbrauch	insg	6	3	3											1	2	2	1				
517410	Betrug zum Nachteil von Versicherungen	voll																					
517410	Betrug zum Nachteil von Versicherungen	vers	5	2	3												2	2	1				
517410	Betrug zum Nachteil von Versicherungen	insg	5	2	3												2	2	1				
517420	Versicherungsmissbrauch	voll	1	1												1							
517420	Versicherungsmissbrauch	vers																					
517420	Versicherungsmissbrauch	insg	1	1												1							
517500	Computerbetrug	voll	310	186	124							5	1	6	6	151	105	21	11				
517500	Computerbetrug	vers	52	34	18										5	2	2	9	3	2			
517500	Computerbetrug	insg	362	220	142											5	6	8	8	180	114	24	13
517600	Provisionsbetrug	voll	2	1	1														1				
517600	Provisionsbetrug	vers	1	1															1				
517600	Provisionsbetrug	insg	3	2	1														1	1			
517700	Betrug z.N.v. Sozialversch. und SV-trägern	voll	5	3	2														1	3	1		

Polizeiliche Kriminalstatistik Land
Aufgliederung der Opfer nach Alter und Geschlecht

 Berichtszeitraum: 01.01.2012 bis 31.12.2012
 Erstellungsdatum: 28.01.2013

Schl.- zahl der Tat	Straftat	Opfer			davon:													
		insgesamt	männlich	weiblich	Kinder				Jugendliche		Heranwachsende		Erwachsene					
					bis unter 6		6 bis unter 14		14 bis unter 18		18 bis unter 21		21 bis unter 60		60 und älter			
					männlich	weiblich	männlich	weiblich	männlich	weiblich	männlich	weiblich	männlich	weiblich	männlich	weiblich		
1	2	3	4	5	6	7	8	9	10	11	12	13	14	15	16	17	18	
517700	Betrug z.N.v. Sozialversich. und SV-trägern	vers																
517700	Betrug z.N.v. Sozialversich. und SV-trägern	insg	5	3	2								1	3	1			
517800	(Sonstiger) Sozialleistungsbetrug (soweit nicht 5177)	voll	3	3										2				
517800	(Sonstiger) Sozialleistungsbetrug (soweit nicht 5177)	vers																
517800	(Sonstiger) Sozialleistungsbetrug (soweit nicht 5177)	insg	3	3										2				
517900	Betrug m. Zugangsber. zu Kommunikationsdiensten	voll	95	66	29							13	9	46	17	7	3	
517900	Betrug m. Zugangsber. zu Kommunikationsdiensten	vers	5	4	1									3	1	1		
517900	Betrug m. Zugangsber. zu Kommunikationsdiensten	insg	100	70	30							13	9	49	18	8	3	
518100	Abrechnungsbetrug	voll	7	4	3							1		3	3			
518100	Abrechnungsbetrug	vers	3	2	1									1	1	1		
518100	Abrechnungsbetrug	insg	10	6	4							1		4	4	1		
518110	Abrechnungsbetrug im Gesundheitswesen	voll																
518110	Abrechnungsbetrug im Gesundheitswesen	vers	1	1										1				
518110	Abrechnungsbetrug im Gesundheitswesen	insg	1	1										1				
518179	Sonstiger Abrechnungsbetrug	voll	7	4	3							1		3	3			
518179	Sonstiger Abrechnungsbetrug	vers	2	1	1										1	1		
518179	Sonstiger Abrechnungsbetrug	insg	9	5	4							1		3	4	1		
518200	Einmietbetrug	voll	50	26	24									11	16	13	8	
518200	Einmietbetrug	vers	1		1										1			
518200	Einmietbetrug	insg	51	26	25									11	17	13	8	
518300	Kontoeröffnungs- und Überweisungsbetrug	voll	106	67	39							1		41	16	23	21	
518300	Kontoeröffnungs- und Überweisungsbetrug	vers	58	25	33									15	15	10	17	
518300	Kontoeröffnungs- und Überweisungsbetrug	insg	164	92	72							1		56	31	33	38	
518310	Kontoeröffnungsbetrug	voll	4	2	2									2	2			
518310	Kontoeröffnungsbetrug	vers	2	1	1									1	1			
518310	Kontoeröffnungsbetrug	insg	6	3	3									3	3			
518320	Überweisungsbetrug	voll	102	65	37							1		39	14	23	21	
518320	Überweisungsbetrug	vers	56	24	32									14	14	10	17	
518320	Überweisungsbetrug	insg	158	89	69							1		53	28	33	38	
518400	Zechbetrug	voll	40	32	8									30	5	2	3	
518400	Zechbetrug	vers																
518400	Zechbetrug	insg	40	32	8									30	5	2	3	
518800	Kreditvermittlungsbetrug	voll	3	3										2				
518800	Kreditvermittlungsbetrug	vers																
518800	Kreditvermittlungsbetrug	insg	3	3										2				
518900	Sonstige weitere Betrugsarten	voll	911	586	325		1	2	2	4		24	13	414	188	115	109	
518900	Sonstige weitere Betrugsarten	vers	365	146	219					1	1	4		76	62	64	155	
518900	Sonstige weitere Betrugsarten	insg	1.276	732	544		1	2	2	5	1	28	13	490	250	179	264	
520000	Veruntreuungen davon:	voll	44	20	24								1	10	11	9	11	
520000	Veruntreuungen davon:	vers																
520000	Veruntreuungen davon:	insg	44	20	24								1	10	11	9	11	
521000	Untreue darunter:	voll	31	15	16								1	7	7	7	7	
521000	Untreue darunter:	vers																
521000	Untreue darunter:	insg	31	15	16								1	7	7	7	7	

Polizeiliche Kriminalstatistik Land
Aufgliederung der Opfer nach Alter und Geschlecht

 Berichtszeitraum: 01.01.2012 bis 31.12.2012
 Erstellungsdatum: 28.01.2013

Schl.- zahl der Tat	Straftat	Opfer			davon:													
		insgesamt	männlich	weiblich	Kinder				Jugendliche		Heranwachsende		Erwachsene					
					bis unter 6		6 bis unter 14		14 bis unter 18		18 bis unter 21		21 bis unter 60		60 und älter			
1	2	3	4	5	6	männlich	weiblich	männlich	weiblich	männlich	weiblich	männlich	weiblich	männlich	weiblich	männlich	weiblich	
540007	Fälschung von Gesundheitszeugnissen	insg																
540008	Ausstellen unrichtiger Gesundheitszeugnisse	voll																
540008	Ausstellen unrichtiger Gesundheitszeugnisse	vers																
540008	Ausstellen unrichtiger Gesundheitszeugnisse	insg																
540009	Gebrauch unrichtiger Gesundheitszeugnisse	voll																
540009	Gebrauch unrichtiger Gesundheitszeugnisse	vers																
540009	Gebrauch unrichtiger Gesundheitszeugnisse	insg																
540010	Missbrauch von Ausweispapieren	voll	3	2	1							1			1		1	
540010	Missbrauch von Ausweispapieren	vers																
540010	Missbrauch von Ausweispapieren	insg	3	2	1							1			1		1	
541000	Fälschung technischer Aufzeichnungen	voll																
541000	Fälschung technischer Aufzeichnungen	vers																
541000	Fälschung technischer Aufzeichnungen	insg																
541001	Manipulation von Fahrtenschreibern	voll																
541001	Manipulation von Fahrtenschreibern	vers																
541001	Manipulation von Fahrtenschreibern	insg																
541079	Sonstige Fälsch. technischer Aufzeichnungen	voll																
541079	Sonstige Fälsch. technischer Aufzeichnungen	vers																
541079	Sonstige Fälsch. technischer Aufzeichnungen	insg																
542000	Fälschung zur Erlangung von Btm	voll	2	1	1										1		1	
542000	Fälschung zur Erlangung von Btm	vers	4	2	2										2		2	
542000	Fälschung zur Erlangung von Btm	insg	6	3	3										3		3	
543000	Fälsch. beweisheb. Daten, Täusch. im Rechtsverkehr b. Familiendiebst.	voll	37	17	20					1		2	5	11	13		3	
543000	Fälsch. beweisheb. Daten, Täusch. im Rechtsverkehr b. Familiendiebst.	vers	8	3	5								1	3	3			1
543000	Fälsch. beweisheb. Daten, Täusch. im Rechtsverkehr b. Familiendiebst.	insg	45	20	25					1		2	6	14	16		3	1
543010	Fälschung beweisheblicher Daten	voll	36	17	19					1		2	5	11	12		3	
543010	Fälschung beweisheblicher Daten	vers	8	3	5								1	3	3			1
543010	Fälschung beweisheblicher Daten	insg	44	20	24					1		2	6	14	15		3	1
543020	Täuschung im Rechtsverkehr bei Datenverarbeitung	voll	1		1												1	
543020	Täuschung im Rechtsverkehr bei Datenverarbeitung	vers																
543020	Täuschung im Rechtsverkehr bei Datenverarbeitung	insg	1		1													1
550000	Geld- und Wertzeichenfälschung	voll	24	16	8								1	14	6		2	
550000	Geld- und Wertzeichenfälschung	vers	1	1											1			
550000	Geld- und Wertzeichenfälschung	insg	25	17	8								1	15	6		2	
550010	Gewerbs- und bandenmäßiges Geldfälschung	voll																
550010	Gewerbs- und bandenmäßiges Geldfälschung	vers																
550010	Gewerbs- und bandenmäßiges Geldfälschung	insg																
550020	Wertpapierfälschung	voll																
550020	Wertpapierfälschung	vers																
550020	Wertpapierfälschung	insg																
550030	Fälschung Geld-/Wertzeichen fremder Währungsgebiete	voll																
550030	Fälschung Geld-/Wertzeichen fremder Währungsgebiete	vers																
550030	Fälschung Geld-/Wertzeichen fremder Währungsgebiete	insg																
551000	Geld- und Wertzeichenfälschung einschl. Vorbereitungshandlungen	voll	2	1	1										1			

Polizeiliche Kriminalstatistik Land
Aufgliederung der Opfer nach Alter und Geschlecht

 Berichtszeitraum: 01.01.2012 bis 31.12.2012
 Erstellungsdatum: 28.01.2013

Schl.- zahl der Tat	Straftat	Opfer			davon:													
		insgesamt	männlich	weiblich	Kinder				Jugendliche		Heranwachsende		Erwachsene					
					bis unter 6		6 bis unter 14		14 bis unter 18		18 bis unter 21		21 bis unter 60		60 und älter			
					männlich	weiblich	männlich	weiblich	männlich	weiblich	männlich	weiblich	männlich	weiblich	männlich	weiblich		
1	2	3	4	5	6	7	8	9	10	11	12	13	14	15	16	17	18	
620004	Anleitung zu Straftaten	insg																
620005	Amtsanmaßung	voll	4	1	3										1	2		1
620005	Amtsanmaßung	vers																
620005	Amtsanmaßung	insg	4	1	3										1	2		1
620006	Missbr. von Titeln, Berufsbezeichnungen, Abzeichen	voll	3	2	1										1	1		1
620006	Missbr. von Titeln, Berufsbezeichnungen, Abzeichen	vers																
620006	Missbr. von Titeln, Berufsbezeichnungen, Abzeichen	insg	3	2	1										1	1		1
620007	Verwahrungsbruch	voll																
620007	Verwahrungsbruch	vers																
620007	Verwahrungsbruch	insg																
620008	Verletzung amtlicher Bekanntmachungen	voll																
620008	Verletzung amtlicher Bekanntmachungen	vers																
620008	Verletzung amtlicher Bekanntmachungen	insg																
620009	Verstrickungsbruch, Siegelbruch	voll	2	1	1												1	1
620009	Verstrickungsbruch, Siegelbruch	vers																
620009	Verstrickungsbruch, Siegelbruch	insg	2	1	1												1	1
620010	Nichtanzeige geplanter Straftaten	voll																
620010	Nichtanzeige geplanter Straftaten	vers																
620010	Nichtanzeige geplanter Straftaten	insg																
620011	Belohnung und Billigung von Straftaten	voll	2		2													2
620011	Belohnung und Billigung von Straftaten	vers																
620011	Belohnung und Billigung von Straftaten	insg	2		2													2
620013	Missbr. von Notrufen und Beeintr. v. Unfallverhütungs- und Nothilfemitteln	voll	3	3											2			1
620013	Missbr. von Notrufen und Beeintr. v. Unfallverhütungs- und Nothilfemitteln	vers																
620013	Missbr. von Notrufen und Beeintr. v. Unfallverhütungs- und Nothilfemitteln	insg	3	3											2			1
620014	Verstoß gg. Weisung während Führungsaufsicht	voll																
620014	Verstoß gg. Weisung während Führungsaufsicht	vers																
620014	Verstoß gg. Weisung während Führungsaufsicht	insg																
620015	Verstoß gg. das Berufsverbot	voll																
620015	Verstoß gg. das Berufsverbot	vers																
620015	Verstoß gg. das Berufsverbot	insg																
621000	Widerstand gg. die Staatsgewalt	voll	898	717	181					2		1		713	181		1	
621000	Widerstand gg. die Staatsgewalt	vers	5	5										5				
621000	Widerstand gg. die Staatsgewalt	insg	903	722	181					2		1		718	181		1	
621010	Öffentliche Aufforderung zu Straftaten	voll	8	7	1					2				5	1			
621010	Öffentliche Aufforderung zu Straftaten	vers																
621010	Öffentliche Aufforderung zu Straftaten	insg	8	7	1					2				5	1			
621020	Widerstand gg. Vollstreckungsbeamte	voll	889	709	180							1		707	180		1	
621020	Widerstand gg. Vollstreckungsbeamte	vers																
621020	Widerstand gg. Vollstreckungsbeamte	insg	889	709	180							1		707	180		1	
621021	Widerstand gegen Polizeivollzugsbeamte	voll	857	683	174							1		681	174		1	
621021	Widerstand gegen Polizeivollzugsbeamte	vers																
621021	Widerstand gegen Polizeivollzugsbeamte	insg	857	683	174							1		681	174		1	
621029	Widerstand gegen Vollstreckungsbeamte (ohne Polizeivollzugsbeamte)	voll	32	26	6									26	6			

Polizeiliche Kriminalstatistik Land
Aufgliederung der Opfer nach Alter und Geschlecht

 Berichtszeitraum: 01.01.2012 bis 31.12.2012
 Erstellungsdatum: 28.01.2013

Schl.- zahl der Tat	Straftat		Opfer			davon:												
			insgesamt	männlich	weiblich	Kinder				Jugendliche		Heranwachsende		Erwachsene				
						bis unter 6		6 bis unter 14		14 bis unter 18		18 bis unter 21		21 bis unter 60		60 und älter		
1	2	3	4	5	6	männlich	weiblich	männlich	weiblich	männlich	weiblich	männlich	weiblich	männlich	weiblich	männlich	weiblich	
621029	Widerstand gegen Vollstreckungsbeamte (ohne Polizeivollzugsbeamte)	vers																
621029	Widerstand gegen Vollstreckungsbeamte (ohne Polizeivollzugsbeamte)	insg	32	26	6									26	6			
621030	Widerstand gg. gleichgestellte Personen	voll																
621030	Widerstand gg. gleichgestellte Personen	vers																
621030	Widerstand gg. gleichgestellte Personen	insg																
621040	Gefangenenbefreiung	voll	1	1										1				
621040	Gefangenenbefreiung	vers	4	4										4				
621040	Gefangenenbefreiung	insg	5	5										5				
621050	Gefangenenmeuterei	voll																
621050	Gefangenenmeuterei	vers	1	1										1				
621050	Gefangenenmeuterei	insg	1	1										1				
622000	Hausfriedensbruch	voll	252	129	123							5	7	106	104	16	11	
622000	Hausfriedensbruch	vers																
622000	Hausfriedensbruch	insg	252	129	123							5	7	106	104	16	11	
622100	Hausfriedensbruch gemäß § 123 StGB	voll	249	127	122							4	7	105	103	16	11	
622100	Hausfriedensbruch gemäß § 123 StGB	vers																
622100	Hausfriedensbruch gemäß § 123 StGB	insg	249	127	122							4	7	105	103	16	11	
622200	Schwerer Hausfriedensbruch	voll	3	2	1							1		1	1			
622200	Schwerer Hausfriedensbruch	vers																
622200	Schwerer Hausfriedensbruch	insg	3	2	1							1		1	1			
623000	Landfriedensbruch	voll	24	21	3							3		18	2			1
623000	Landfriedensbruch	vers																
623000	Landfriedensbruch	insg	24	21	3							3		18	2			1
623010	Landfriedensbruch gemäß § 125 StGB	voll	11	11								1		10				
623010	Landfriedensbruch gemäß § 125 StGB	vers																
623010	Landfriedensbruch gemäß § 125 StGB	insg	11	11								1		10				
623020	Besonders schwerer Landfriedensbruch	voll	13	10	3							2		8	2			1
623020	Besonders schwerer Landfriedensbruch	vers																
623020	Besonders schwerer Landfriedensbruch	insg	13	10	3							2		8	2			1
624000	Vortäuschen einer Straftat darunter:	voll	18	16	2									15	2			1
624000	Vortäuschen einer Straftat darunter:	vers																
624000	Vortäuschen einer Straftat darunter:	insg	18	16	2									15	2			1
624010	Vortäuschen einer Straftat gg. die sex. Selbstbestimmung	voll	1	1										1				
624010	Vortäuschen einer Straftat gg. die sex. Selbstbestimmung	vers																
624010	Vortäuschen einer Straftat gg. die sex. Selbstbestimmung	insg	1	1										1				
624079	Vortäuschen einer sonstigen Straftat	voll	12	10	2									10	2			
624079	Vortäuschen einer sonstigen Straftat	vers																
624079	Vortäuschen einer sonstigen Straftat	insg	12	10	2									10	2			
624100	Vortäuschen eines Raubes	voll	2	2										2				
624100	Vortäuschen eines Raubes	vers																
624100	Vortäuschen eines Raubes	insg	2	2										2				
624200	Vortäuschen eines Diebstahls	voll	3	3										2				1
624200	Vortäuschen eines Diebstahls	vers																
624200	Vortäuschen eines Diebstahls	insg	3	3										2				1

Polizeiliche Kriminalstatistik Land
Aufgliederung der Opfer nach Alter und Geschlecht

 Berichtszeitraum: 01.01.2012 bis 31.12.2012
 Erstellungsdatum: 28.01.2013

Schl.- zahl der Tat	Straftat	Opfer			davon:													
		insgesamt	männlich	weiblich	Kinder				Jugendliche		Heranwachsende		Erwachsene					
					bis unter 6		6 bis unter 14		14 bis unter 18		18 bis unter 21		21 bis unter 60		60 und älter			
					männlich	weiblich	männlich	weiblich	männlich	weiblich	männlich	weiblich	männlich	weiblich	männlich	weiblich		
1	2	3	4	5	6	7	8	9	10	11	12	13	14	15	16	17	18	
624201	Vortäuschen eines Kfz-Diebstahls	voll	3	3											2		1	
624201	Vortäuschen eines Kfz-Diebstahls	vers																
624201	Vortäuschen eines Kfz-Diebstahls	insg	3	3											2		1	
624279	Vortäuschen eines sonstigen Diebstahls	voll																
624279	Vortäuschen eines sonstigen Diebstahls	vers																
624279	Vortäuschen eines sonstigen Diebstahls	insg																
626000	Gewaltdarstellung darunter:	voll																
626000	Gewaltdarstellung darunter:	vers																
626000	Gewaltdarstellung darunter:	insg																
626079	Sonstige Gewaltdarstellung	voll																
626079	Sonstige Gewaltdarstellung	vers																
626079	Sonstige Gewaltdarstellung	insg																
626100	Gewaltdarstellung - Schriften an Personen unter 18 Jahren	voll																
626100	Gewaltdarstellung - Schriften an Personen unter 18 Jahren	vers																
626100	Gewaltdarstellung - Schriften an Personen unter 18 Jahren	insg																
627000	Volksverhetzung	voll	7	6	1					1		1		4	1			
627000	Volksverhetzung	vers																
627000	Volksverhetzung	insg	7	6	1					1		1		4	1			
630000	Begünstigung, Strafvereitelung, Hehlerei u. Geldwäsche	voll	91	71	20			1		1		5	2	41	16	8	1	
630000	Begünstigung, Strafvereitelung, Hehlerei u. Geldwäsche	vers	7	7										7				
630000	Begünstigung, Strafvereitelung, Hehlerei u. Geldwäsche	insg	98	78	20			1		1		5	2	48	16	8	1	
630010	Begünstigung	voll																
630010	Begünstigung	vers																
630010	Begünstigung	insg																
630020	Strafvereitelung	voll																
630020	Strafvereitelung	vers																
630020	Strafvereitelung	insg																
631000	Hehlerei von Kfz	voll	7	7										6		1		
631000	Hehlerei von Kfz	vers																
631000	Hehlerei von Kfz	insg	7	7										6		1		
631079	Hehlerei von Kfz gemäß § 259 StGB	voll	7	7										6		1		
631079	Hehlerei von Kfz gemäß § 259 StGB	vers																
631079	Hehlerei von Kfz gemäß § 259 StGB	insg	7	7										6		1		
631100	Gewerbsmäßige Hehlerei von Kfz	voll																
631100	Gewerbsmäßige Hehlerei von Kfz	vers																
631100	Gewerbsmäßige Hehlerei von Kfz	insg																
631200	Bandenhehlerei von Kfz	voll																
631200	Bandenhehlerei von Kfz	vers																
631200	Bandenhehlerei von Kfz	insg																
631300	Gewerbsmäßige Bandenhehlerei von Kfz	voll																
631300	Gewerbsmäßige Bandenhehlerei von Kfz	vers																
631300	Gewerbsmäßige Bandenhehlerei von Kfz	insg																
632000	Sonstige Hehlerei	voll	61	47	14			1		1		5	2	25	12	3		
632000	Sonstige Hehlerei	vers	2	2										2				

Polizeiliche Kriminalstatistik Land
Aufgliederung der Opfer nach Alter und Geschlecht

 Berichtszeitraum: 01.01.2012 bis 31.12.2012
 Erstellungsdatum: 28.01.2013

Schl.- zahl der Tat	Straftat	Opfer			davon:												
		insgesamt	männlich	weiblich	Kinder				Jugendliche		Heranwachsende		Erwachsene				
					bis unter 6		6 bis unter 14		14 bis unter 18		18 bis unter 21		21 bis unter 60		60 und älter		
					männlich	weiblich	männlich	weiblich	männlich	weiblich	männlich	weiblich	männlich	weiblich	männlich	weiblich	
1	2	3	4	5	6	7	8	9	10	11	12	13	14	15	16	17	18
632000	Sonstige Hehlerei	insg	63	49	14			1		1		5	2	27	12	3	
632079	Sonstige Hehlerei	voll	48	34	14			1		1		4	2	25	12	3	
632079	Sonstige Hehlerei	vers	2	2										2			
632079	Sonstige Hehlerei	insg	50	36	14			1		1		4	2	27	12	3	
632100	Gewerbsmäßige Hehlerei	voll	13	13								1					
632100	Gewerbsmäßige Hehlerei	vers															
632100	Gewerbsmäßige Hehlerei	insg	13	13								1					
632200	Bandenhehlerei	voll															
632200	Bandenhehlerei	vers															
632200	Bandenhehlerei	insg															
632300	Gewerbsmäßige Bandenhehlerei	voll															
632300	Gewerbsmäßige Bandenhehlerei	vers															
632300	Gewerbsmäßige Bandenhehlerei	insg															
633000	Geldwäsche, Verschleierung unrechtmäßig erl. Vermögenswerte	voll	23	17	6									10	4	4	1
633000	Geldwäsche, Verschleierung unrechtmäßig erl. Vermögenswerte	vers	5	5										5			
633000	Geldwäsche, Verschleierung unrechtmäßig erl. Vermögenswerte	insg	28	22	6									15	4	4	1
640000	Brandstiftung und Herbeiführen einer Brandgefahr darunter:	voll	395	245	150	10	7	12	13	4	5	5	4	156	97	55	24
640000	Brandstiftung und Herbeiführen einer Brandgefahr darunter:	vers	52	33	19	1	1	1						17	11	14	7
640000	Brandstiftung und Herbeiführen einer Brandgefahr darunter:	insg	447	278	169	11	8	13	13	4	5	5	4	173	108	69	31
640010	Fahrlässige Brandstiftung	voll	119	74	45	3		4	2		1	3		49	33	14	9
640010	Fahrlässige Brandstiftung	vers															
640010	Fahrlässige Brandstiftung	insg	119	74	45	3		4	2		1	3		49	33	14	9
640020	Fahrlässiges Herbeiführen einer Brandgefahr	voll															
640020	Fahrlässiges Herbeiführen einer Brandgefahr	vers															
640020	Fahrlässiges Herbeiführen einer Brandgefahr	insg															
641000	(Vorsätzliche) Brandstiftung und Herbeiführen einer Brandgefahr	voll	276	171	105	7	7	8	11	4	4	2	4	107	64	41	15
641000	(Vorsätzliche) Brandstiftung und Herbeiführen einer Brandgefahr	vers	52	33	19	1	1	1						17	11	14	7
641000	(Vorsätzliche) Brandstiftung und Herbeiführen einer Brandgefahr	insg	328	204	124	8	8	9	11	4	4	2	4	124	75	55	22
641010	Vorsätzliche Brandstiftung	voll	140	95	45		3	1	1	3	2		1	63	31	26	7
641010	Vorsätzliche Brandstiftung	vers	26	16	10									9	6	7	4
641010	Vorsätzliche Brandstiftung	insg	166	111	55		3	1	1	3	2		1	72	37	33	11
641020	Schwere Brandstiftung	voll	133	73	60	7	4	7	10	1	2	2	3	41	33	15	8
641020	Schwere Brandstiftung	vers	26	17	9	1	1	1						8	5	7	3
641020	Schwere Brandstiftung	insg	159	90	69	8	5	8	10	1	2	2	3	49	38	22	11
641030	Besonders schwere Brandstiftung	voll	3	3										3			
641030	Besonders schwere Brandstiftung	vers															
641030	Besonders schwere Brandstiftung	insg	3	3										3			
641040	Brandstiftung mit Todesfolge	voll															
641040	Brandstiftung mit Todesfolge	vers															
641040	Brandstiftung mit Todesfolge	insg															
641050	Vorsätzliches Herbeiführen einer Brandgefahr	voll															
641050	Vorsätzliches Herbeiführen einer Brandgefahr	vers															
641050	Vorsätzliches Herbeiführen einer Brandgefahr	insg															
650000	Wettbewerbs-, Korruptions- und Amtsdelikte	voll	78	64	14			3		2	2	12	2	43	9	4	1

Polizeiliche Kriminalstatistik Land
Aufgliederung der Opfer nach Alter und Geschlecht

 Berichtszeitraum: 01.01.2012 bis 31.12.2012
 Erstellungsdatum: 28.01.2013

Schl.- zahl der Tat	Straftat	Opfer																
		insgesamt	männlich	weiblich	Kinder				Jugendliche		Heranwachsende		Erwachsene					
					bis unter 6		6 bis unter 14		14 bis unter 18		18 bis unter 21		21 bis unter 60		60 und älter			
					männlich	weiblich	männlich	weiblich	männlich	weiblich	männlich	weiblich	männlich	weiblich	männlich	weiblich		
1	2	3	4	5	6	7	8	9	10	11	12	13	14	15	16	17	18	
670031	Gefährdung einer Entziehungskur	insg																
670032	Unterlassene Hilfeleistung	voll	19	11	8			1			1		1	7	3	3	3	
670032	Unterlassene Hilfeleistung	vers																
670032	Unterlassene Hilfeleistung	insg	19	11	8			1			1		1	7	3	3	3	
670033	Parteiverrat	voll	1	1												1		
670033	Parteiverrat	vers																
670033	Parteiverrat	insg	1	1												1		
670034	Verl. des höchstpersönl. Lebensbereiches durch Bildaufnahmen	voll	31	4	27			1	2		6		7	2	12	1		
670034	Verl. des höchstpersönl. Lebensbereiches durch Bildaufnahmen	vers																
670034	Verl. des höchstpersönl. Lebensbereiches durch Bildaufnahmen	insg	31	4	27			1	2		6		7	2	12	1		
670079	Sonstige weitere Straftaten gemäß StGB	voll																
670079	Sonstige weitere Straftaten gemäß StGB	vers																
670079	Sonstige weitere Straftaten gemäß StGB	insg																
671000	Verletzung der Unterhaltspflicht	voll	55	17	38	4	7	8	10	4	4	1			16		1	
671000	Verletzung der Unterhaltspflicht	vers																
671000	Verletzung der Unterhaltspflicht	insg	55	17	38	4	7	8	10	4	4	1			16		1	
672000	Verletzung der Fürsorge- oder Erziehungspflicht	voll	2	1	1				1	1								
672000	Verletzung der Fürsorge- oder Erziehungspflicht	vers																
672000	Verletzung der Fürsorge- oder Erziehungspflicht	insg	2	1	1				1	1								
673000	Beleidigung	voll	3.048	1.720	1.328	1		5	22	34	83	38	87	1.543	1.046	93	86	
673000	Beleidigung	vers																
673000	Beleidigung	insg	3.048	1.720	1.328	1		5	22	34	83	38	87	1.543	1.046	93	86	
673010	Beleidigung ohne sex. Grundlage	voll	2.223	1.414	809	1		3	8	24	29	31	38	1.281	679	70	52	
673010	Beleidigung ohne sex. Grundlage	vers																
673010	Beleidigung ohne sex. Grundlage	insg	2.223	1.414	809	1		3	8	24	29	31	38	1.281	679	70	52	
673020	Üble Nachrede ohne sex. Grundlage	voll	129	57	72						3	1	2	50	57	6	9	
673020	Üble Nachrede ohne sex. Grundlage	vers																
673020	Üble Nachrede ohne sex. Grundlage	insg	129	57	72						3	1	2	50	57	6	9	
673030	Verleumdung ohne sex. Grundlage	voll	175	105	70			1		2	3	3	5	89	55	9	7	
673030	Verleumdung ohne sex. Grundlage	vers																
673030	Verleumdung ohne sex. Grundlage	insg	175	105	70			1		2	3	3	5	89	55	9	7	
673040	Verunglimpfung des Andenkens Verstorbener ohne sex. Grundlage	voll																
673040	Verunglimpfung des Andenkens Verstorbener ohne sex. Grundlage	vers																
673040	Verunglimpfung des Andenkens Verstorbener ohne sex. Grundlage	insg																
673100	Beleidigung auf sex. Grundlage	voll	521	144	377			1	14	8	48	3	42	123	255	8	18	
673100	Beleidigung auf sex. Grundlage	vers																
673100	Beleidigung auf sex. Grundlage	insg	521	144	377			1	14	8	48	3	42	123	255	8	18	
673110	Beleidigung auf sex. Grundlage	voll	468	107	361			1	14	6	46	2	42	94	242	4	17	
673110	Beleidigung auf sex. Grundlage	vers																
673110	Beleidigung auf sex. Grundlage	insg	468	107	361			1	14	6	46	2	42	94	242	4	17	
673120	Üble Nachrede auf sex. Grundlage	voll	26	17	9							1		12	9	3		
673120	Üble Nachrede auf sex. Grundlage	vers																
673120	Üble Nachrede auf sex. Grundlage	insg	26	17	9							1		12	9	3		
673130	Verleumdung auf sex. Grundlage	voll	27	20	7					2	2			17	4	1	1	

Polizeiliche Kriminalstatistik Land
Aufgliederung der Opfer nach Alter und Geschlecht

 Berichtszeitraum: 01.01.2012 bis 31.12.2012
 Erstellungsdatum: 28.01.2013

Schl.- zahl der Tat	Straftat		Opfer			davon:												
			insgesamt	männlich	weiblich	Kinder				Jugendliche		Heranwachsende		Erwachsene				
						bis unter 6		6 bis unter 14		14 bis unter 18		18 bis unter 21		21 bis unter 60		60 und älter		
1	2	3	4	5	6	männlich	weiblich	männlich	weiblich	männlich	weiblich	männlich	weiblich	männlich	weiblich	männlich	weiblich	
673130	Verleumdung auf sex. Grundlage	vers																
673130	Verleumdung auf sex. Grundlage	insg	27	20	7					2	2			17	4	1	1	
673140	Verunglimpfung des Andenkens Verstorbener auf sex. Grundlage	voll																
673140	Verunglimpfung des Andenkens Verstorbener auf sex. Grundlage	vers																
673140	Verunglimpfung des Andenkens Verstorbener auf sex. Grundlage	insg																
674000	Sachbeschädigung	voll	4.493	2.760	1.733			5	6	11	6	44	42	2.019	1.269	664	403	
674000	Sachbeschädigung	vers	134	89	45			1		1		4	3	50	35	29	6	
674000	Sachbeschädigung	insg	4.627	2.849	1.778			6	6	12	6	48	45	2.069	1.304	693	409	
674010	Sachbeschädigung (ohne 674100, 674300)	voll	1.457	840	617			1	1	3	4	9	14	534	415	287	179	
674010	Sachbeschädigung (ohne 674100, 674300)	vers	16	6	10								1	2	7	3	2	
674010	Sachbeschädigung (ohne 674100, 674300)	insg	1.473	846	627			1	1	3	4	9	15	536	422	290	181	
674011	Sachbeschädigung durch Graffiti (ohne 674111, 674311)	voll	322	186	136									91	69	94	66	
674011	Sachbeschädigung durch Graffiti (ohne 674111, 674311)	vers																
674011	Sachbeschädigung durch Graffiti (ohne 674111, 674311)	insg	322	186	136									91	69	94	66	
674012	Sachbeschädigung durch Feuer (ohne 674312)	voll	57	35	22					1		3		20	17	11	5	
674012	Sachbeschädigung durch Feuer (ohne 674312)	vers	9	4	5										4	3	1	
674012	Sachbeschädigung durch Feuer (ohne 674312)	insg	66	39	27					1		3		20	21	14	6	
674019	Sonstige Sachbeschäd. (ohne 674119, 674319)	voll	1.078	619	459			1	1	2	4	6	14	423	329	182	108	
674019	Sonstige Sachbeschäd. (ohne 674119, 674319)	vers	7	2	5								1	2	3		1	
674019	Sonstige Sachbeschäd. (ohne 674119, 674319)	insg	1.085	621	464			1	1	2	4	6	15	425	332	182	109	
674020	Gemeinschäd. Sachb. (ohne 674320)	voll	2	1	1										1	1		
674020	Gemeinschäd. Sachb. (ohne 674320)	vers																
674020	Gemeinschäd. Sachb. (ohne 674320)	insg	2	1	1										1	1		
674021	Gemeinschäd. Sachb. durch Graffiti (ohne 674321)	voll																
674021	Gemeinschäd. Sachb. durch Graffiti (ohne 674321)	vers																
674021	Gemeinschäd. Sachb. durch Graffiti (ohne 674321)	insg																
674022	Gemeinschäd. Sachb. durch Feuer (ohne 674322)	voll	1	1													1	
674022	Gemeinschäd. Sachb. durch Feuer (ohne 674322)	vers																
674022	Gemeinschäd. Sachb. durch Feuer (ohne 674322)	insg	1	1													1	
674029	Sonstige gemeinschäd. Sachb. (ohne 674329)	voll	1		1											1		
674029	Sonstige gemeinschäd. Sachb. (ohne 674329)	vers																
674029	Sonstige gemeinschäd. Sachb. (ohne 674329)	insg	1		1											1		
674030	Zerstörung von Bauwerken (ohne 674330)	voll																
674030	Zerstörung von Bauwerken (ohne 674330)	vers																
674030	Zerstörung von Bauwerken (ohne 674330)	insg																
674100	Sachbeschädigung an Kfz	voll	2.524	1.589	935			1	1	2		29	22	1.272	731	280	180	
674100	Sachbeschädigung an Kfz	vers	16	13	3							1		9	1	3	2	
674100	Sachbeschädigung an Kfz	insg	2.540	1.602	938			1	1	2		30	22	1.281	732	283	182	
674111	Sachbeschädigung durch Graffiti an Kfz	voll	61	39	22							1		29	15	9	7	
674111	Sachbeschädigung durch Graffiti an Kfz	vers	1	1										1				
674111	Sachbeschädigung durch Graffiti an Kfz	insg	62	40	22							1		30	15	9	7	
674119	Sonstige Sachbeschädigung an Kfz	voll	2.463	1.550	913			1	1	2		28	22	1.243	716	271	173	
674119	Sonstige Sachbeschädigung an Kfz	vers	15	12	3							1		8	1	3	2	
674119	Sonstige Sachbeschädigung an Kfz	insg	2.478	1.562	916			1	1	2		29	22	1.251	717	274	175	

Polizeiliche Kriminalstatistik Land
Aufgliederung der Opfer nach Alter und Geschlecht

 Berichtszeitraum: 01.01.2012 bis 31.12.2012
 Erstellungsdatum: 28.01.2013

Schl.- zahl der Tat	Straftat	Opfer			davon:													
		insgesamt	männlich	weiblich	Kinder				Jugendliche		Heranwachsende		Erwachsene					
					bis unter 6		6 bis unter 14		14 bis unter 18		18 bis unter 21		21 bis unter 60		60 und älter			
					männlich	weiblich	männlich	weiblich	männlich	weiblich	männlich	weiblich	männlich	weiblich	männlich	weiblich		
1	2	3	4	5	6	7	8	9	10	11	12	13	14	15	16	17	18	
676701	Gefährd. schutzbedürftiger Gebiete § 329 StGB	insg																
676702	Gefährd. schutzbedürftiger Gebiete - bes. schw. Fall	voll																
676702	Gefährd. schutzbedürftiger Gebiete - bes. schw. Fall	vers																
676702	Gefährd. schutzbedürftiger Gebiete - bes. schw. Fall	insg																
676800	Abfallein- / -aus- und -durchfuhr gemäß § 326 Abs. 2 StGB	voll																
676800	Abfallein- / -aus- und -durchfuhr gemäß § 326 Abs. 2 StGB	vers																
676800	Abfallein- / -aus- und -durchfuhr gemäß § 326 Abs. 2 StGB	insg																
676810	Ungeneh. Einfuhr von Abfällen § 326 Abs. 2 StGB	voll																
676810	Ungeneh. Einfuhr von Abfällen § 326 Abs. 2 StGB	vers																
676810	Ungeneh. Einfuhr von Abfällen § 326 Abs. 2 StGB	insg																
676811	Ungeneh. Einfuhr von Abfällen	voll																
676811	Ungeneh. Einfuhr von Abfällen	vers																
676811	Ungeneh. Einfuhr von Abfällen	insg																
676812	Ungeneh. Einfuhr von Abfällen - bes. schw. Fall	voll																
676812	Ungeneh. Einfuhr von Abfällen - bes. schw. Fall	vers																
676812	Ungeneh. Einfuhr von Abfällen - bes. schw. Fall	insg																
676820	Ungeneh. Ausfuhr von Abfällen § 326 Abs. 2 StGB	voll																
676820	Ungeneh. Ausfuhr von Abfällen § 326 Abs. 2 StGB	vers																
676820	Ungeneh. Ausfuhr von Abfällen § 326 Abs. 2 StGB	insg																
676821	Ungeneh. Ausfuhr von Abfällen	voll																
676821	Ungeneh. Ausfuhr von Abfällen	vers																
676821	Ungeneh. Ausfuhr von Abfällen	insg																
676822	Ungeneh. Ausfuhr von Abfällen - bes. schw. Fall	voll																
676822	Ungeneh. Ausfuhr von Abfällen - bes. schw. Fall	vers																
676822	Ungeneh. Ausfuhr von Abfällen - bes. schw. Fall	insg																
676830	Ungeneh. Durchfuhr von Abfällen § 326 Abs. 2 StGB	voll																
676830	Ungeneh. Durchfuhr von Abfällen § 326 Abs. 2 StGB	vers																
676830	Ungeneh. Durchfuhr von Abfällen § 326 Abs. 2 StGB	insg																
676831	Ungeneh. Durchfuhr von Abfällen	voll																
676831	Ungeneh. Durchfuhr von Abfällen	vers																
676831	Ungeneh. Durchfuhr von Abfällen	insg																
676832	Ungeneh. Durchfuhr von Abfällen - bes. schw. Fall	voll																
676832	Ungeneh. Durchfuhr von Abfällen - bes. schw. Fall	vers																
676832	Ungeneh. Durchfuhr von Abfällen - bes. schw. Fall	insg																
676900	Schwere Gefährdung durch Freisetzen von Giften § 330a StGB	voll																
676900	Schwere Gefährdung durch Freisetzen von Giften § 330a StGB	vers																
676900	Schwere Gefährdung durch Freisetzen von Giften § 330a StGB	insg																
677000	Gemeingefährl. Vergiftung gemäß § 314 StGB	voll																
677000	Gemeingefährl. Vergiftung gemäß § 314 StGB	vers																
677000	Gemeingefährl. Vergiftung gemäß § 314 StGB	insg																
678000	Ausspähen von Daten	voll	145	84	61			2		1	3	4	3	66	52	7	2	
678000	Ausspähen von Daten	vers																
678000	Ausspähen von Daten	insg	145	84	61			2		1	3	4	3	66	52	7	2	
678010	Ausspähen von Daten gemäß § 202a StGB	voll	132	77	55			2		1	3	4	3	62	46	5	2	

Polizeiliche Kriminalstatistik Land
Aufgliederung der Opfer nach Alter und Geschlecht

 Berichtszeitraum: 01.01.2012 bis 31.12.2012
 Erstellungsdatum: 28.01.2013

Schl.- zahl der Tat	Straftat	Opfer			davon:													
		insgesamt	männlich	weiblich	Kinder				Jugendliche		Heranwachsende		Erwachsene					
					bis unter 6		6 bis unter 14		14 bis unter 18		18 bis unter 21		21 bis unter 60		60 und älter			
1	2	3	4	5	6	männlich	weiblich	männlich	weiblich	männlich	weiblich	männlich	weiblich	männlich	weiblich	männlich	weiblich	
715020	Geschmacksmustergesetz	insg																
715030	Gebrauchsmustergesetz	voll																
715030	Gebrauchsmustergesetz	vers																
715030	Gebrauchsmustergesetz	insg																
715040	Kunsturheberrechtsgesetz	voll	29	11	18					3		5	2	1	7	9		
715040	Kunsturheberrechtsgesetz	vers																
715040	Kunsturheberrechtsgesetz	insg	29	11	18					3		5	2	1	7	9		
715050	UHG -sonstige Verstöße- (ohne Schl. 715100 u. 725200)	voll	7	5	2						2		1		1	2		
715050	UHG -sonstige Verstöße- (ohne Schl. 715100 u. 725200)	vers	1		1											1		
715050	UHG -sonstige Verstöße- (ohne Schl. 715100 u. 725200)	insg	8	5	3						2		1		1	3		
715060	Patentgesetz	voll																
715060	Patentgesetz	vers																
715060	Patentgesetz	insg																
715070	Halbleiterschutzgesetz	voll																
715070	Halbleiterschutzgesetz	vers																
715070	Halbleiterschutzgesetz	insg																
715100	Softwarepiraterie (private Anwendung z.B. Computerspiele)	voll	11	11											11			
715100	Softwarepiraterie (private Anwendung z.B. Computerspiele)	vers																
715100	Softwarepiraterie (private Anwendung z.B. Computerspiele)	insg	11	11											11			
715200	Softwarepiraterie in Form gewerbsmäßigen Handelns	voll																
715200	Softwarepiraterie in Form gewerbsmäßigen Handelns	vers																
715200	Softwarepiraterie in Form gewerbsmäßigen Handelns	insg																
715300	Verrat von Betriebs- und Geschäftsgeheim. nach § 17 Abs. 1 und 4 UWG	voll	1	1											1			
715300	Verrat von Betriebs- und Geschäftsgeheim. nach § 17 Abs. 1 und 4 UWG	vers																
715300	Verrat von Betriebs- und Geschäftsgeheim. nach § 17 Abs. 1 und 4 UWG	insg	1	1											1			
715400	Verrat von Betriebs- und Geschäftsgeheim. nach § 17 Abs. 2 und 4 UWG	voll																
715400	Verrat von Betriebs- und Geschäftsgeheim. nach § 17 Abs. 2 und 4 UWG	vers																
715400	Verrat von Betriebs- und Geschäftsgeheim. nach § 17 Abs. 2 und 4 UWG	insg																
716000	ST i.Z.m. Lebensmitteln (z.B. Lebensmittel- und Futtermittelgesetzbuch)	voll	1		1							1						
716000	ST i.Z.m. Lebensmitteln (z.B. Lebensmittel- und Futtermittelgesetzbuch)	vers																
716000	ST i.Z.m. Lebensmitteln (z.B. Lebensmittel- und Futtermittelgesetzbuch)	insg	1		1							1						
716030	ST nach dem Gentechnikgesetz	voll																
716030	ST nach dem Gentechnikgesetz	vers																
716030	ST nach dem Gentechnikgesetz	insg																
716079	Sonst. ST i.Z.m. Lebensmitteln - soweit nicht u. a. Schl. zu erf. -	voll																
716079	Sonst. ST i.Z.m. Lebensmitteln - soweit nicht u. a. Schl. zu erf. -	vers																
716079	Sonst. ST i.Z.m. Lebensmitteln - soweit nicht u. a. Schl. zu erf. -	insg																
716100	ST nach dem Lebensmittel- und Bedarfsgg.ständegesetz	voll																
716100	ST nach dem Lebensmittel- und Bedarfsgg.ständegesetz	vers																
716100	ST nach dem Lebensmittel- und Bedarfsgg.ständegesetz	insg																
716200	ST nach dem Arzneimittelgesetz	voll	1		1							1						
716200	ST nach dem Arzneimittelgesetz	vers																
716200	ST nach dem Arzneimittelgesetz	insg	1		1							1						
716210	ST nach dem AMG gemäß § 95	voll	1		1							1						

Polizeiliche Kriminalstatistik Land
Aufgliederung der Opfer nach Alter und Geschlecht

 Berichtszeitraum: 01.01.2012 bis 31.12.2012
 Erstellungsdatum: 28.01.2013

Schl.- zahl der Tat	Straftat	Opfer			davon:													
		insgesamt	männlich	weiblich	Kinder				Jugendliche		Heranwachsende		Erwachsene					
					bis unter 6		6 bis unter 14		14 bis unter 18		18 bis unter 21		21 bis unter 60		60 und älter			
1	2	3	4	5	6	männlich	weiblich	männlich	weiblich	männlich	weiblich	männlich	weiblich	männlich	weiblich	männlich	weiblich	
725400	Einschleusen mit Todesfolge; gewerbs- und bandenm. Einschl. v. Ausländern	vers																
725400	Einschleusen mit Todesfolge; gewerbs- und bandenm. Einschl. v. Ausländern	insg																
725410	Einschleusen mit Todesfolge	voll																
725410	Einschleusen mit Todesfolge	vers																
725410	Einschleusen mit Todesfolge	insg																
725420	Gewerbs- und bandenmäßiges Einschleusen von Ausländern	voll																
725420	Gewerbs- und bandenmäßiges Einschleusen von Ausländern	vers																
725420	Gewerbs- und bandenmäßiges Einschleusen von Ausländern	insg																
725500	ST gg. §§ 84, 85 Asylverfahrensgesetz	voll																
725500	ST gg. §§ 84, 85 Asylverfahrensgesetz	vers																
725500	ST gg. §§ 84, 85 Asylverfahrensgesetz	insg																
725510	ST gg. § 84 Asylverfahrensgesetz	voll																
725510	ST gg. § 84 Asylverfahrensgesetz	vers																
725510	ST gg. § 84 Asylverfahrensgesetz	insg																
725520	ST gg. § 85 Asylverfahrensgesetz	voll																
725520	ST gg. § 85 Asylverfahrensgesetz	vers																
725520	ST gg. § 85 Asylverfahrensgesetz	insg																
725600	Gewerbs- und bandenmäßige Verleitung zur missbräuchl. Asylantragstellung	voll																
725600	Gewerbs- und bandenmäßige Verleitung zur missbräuchl. Asylantragstellung	vers																
725600	Gewerbs- und bandenmäßige Verleitung zur missbräuchl. Asylantragstellung	insg																
725700	Unerl. Aufenthalt gem. § 95 Abs. 1 Nr. 1, 2 und Abs. 2 Nr. 1b Aufenthaltsgesetz	voll																
725700	Unerl. Aufenthalt gem. § 95 Abs. 1 Nr. 1, 2 und Abs. 2 Nr. 1b Aufenthaltsgesetz	vers																
725700	Unerl. Aufenthalt gem. § 95 Abs. 1 Nr. 1, 2 und Abs. 2 Nr. 1b Aufenthaltsgesetz	insg																
725710	Unerlaubter Aufenthalt gemäß § 95 Abs. 1 Nr. 1 und 2 Aufenthaltsgesetz	voll																
725710	Unerlaubter Aufenthalt gemäß § 95 Abs. 1 Nr. 1 und 2 Aufenthaltsgesetz	vers																
725710	Unerlaubter Aufenthalt gemäß § 95 Abs. 1 Nr. 1 und 2 Aufenthaltsgesetz	insg																
725720	Unerlaubter Aufenthalt nach Ausweisung/Abschiebung	voll																
725720	Unerlaubter Aufenthalt nach Ausweisung/Abschiebung	vers																
725720	Unerlaubter Aufenthalt nach Ausweisung/Abschiebung	insg																
725800	Einreise oder Aufenthalt trotz Versagung des Freizügigkeitsrechts	voll																
725800	Einreise oder Aufenthalt trotz Versagung des Freizügigkeitsrechts	vers																
725800	Einreise oder Aufenthalt trotz Versagung des Freizügigkeitsrechts	insg																
725900	Sonstige Verstöße gg. das Aufenthaltsgesetz	voll																
725900	Sonstige Verstöße gg. das Aufenthaltsgesetz	vers																
725900	Sonstige Verstöße gg. das Aufenthaltsgesetz	insg																
726000	ST gg. das Sprengstoff-, das Waffen- und das KriegswaffenkontrollG	voll	9	5	4					1		1			2	3		1
726000	ST gg. das Sprengstoff-, das Waffen- und das KriegswaffenkontrollG	vers																
726000	ST gg. das Sprengstoff-, das Waffen- und das KriegswaffenkontrollG	insg	9	5	4					1		1		1	2	3		1
726100	ST gg. das Sprengstoffgesetz	voll																
726100	ST gg. das Sprengstoffgesetz	vers																
726100	ST gg. das Sprengstoffgesetz	insg																
726200	ST gg. das Waffengesetz	voll	9	5	4					1		1		1	2	3		1
726200	ST gg. das Waffengesetz	vers																
726200	ST gg. das Waffengesetz	insg	9	5	4					1		1		1	2	3		1

Polizeiliche Kriminalstatistik Land
Aufgliederung der Opfer nach Alter und Geschlecht

 Berichtszeitraum: 01.01.2012 bis 31.12.2012
 Erstellungsdatum: 28.01.2013

Schl.- zahl der Tat	Straftat	Opfer			davon:													
		insgesamt	männlich	weiblich	Kinder				Jugendliche		Heranwachsende		Erwachsene					
					bis unter 6		6 bis unter 14		14 bis unter 18		18 bis unter 21		21 bis unter 60		60 und älter			
					männlich	weiblich	männlich	weiblich	männlich	weiblich	männlich	weiblich	männlich	weiblich	männlich	weiblich		
1	2	3	4	5	6	7	8	9	10	11	12	13	14	15	16	17	18	
743030	Bundesjagdgesetz	insg																
743040	Pflanzenschutzgesetz	voll																
743040	Pflanzenschutzgesetz	vers																
743040	Pflanzenschutzgesetz	insg																
890000	ST insgesamt, o. Verst. g. Aufenth.-, Asylverf.- u. FreizügigkeitsG/EU	voll	55.155	32.064	23.091	86	77	532	434	1.145	969	1.948	1.610	23.521	15.798	4.602	4.126	
890000	ST insgesamt, o. Verst. g. Aufenth.-, Asylverf.- u. FreizügigkeitsG/EU	vers	6.091	3.594	2.497	5	6	32	26	67	41	106	69	2.416	1.470	947	872	
890000	ST insgesamt, o. Verst. g. Aufenth.-, Asylverf.- u. FreizügigkeitsG/EU	insg	61.246	35.658	25.588	91	83	564	460	1.212	1.010	2.054	1.679	25.937	17.268	5.549	4.998	
891000	Rauschgiftkriminalität darunter:	voll	16	6	10		1	1			1		1	4	6	1	1	
891000	Rauschgiftkriminalität darunter:	vers	4	2	2									2	2			
891000	Rauschgiftkriminalität darunter:	insg	20	8	12		1	1			1		1	6	8	1	1	
891100	direkte Beschaffungskriminalität	voll	4	3	1									2	1	1		
891100	direkte Beschaffungskriminalität	vers	4	2	2									2	2			
891100	direkte Beschaffungskriminalität	insg	8	5	3									4	3	1		
892000	Gewaltkriminalität	voll	3.818	2.686	1.132	3	2	90	27	277	106	414	147	1.813	717	89	133	
892000	Gewaltkriminalität	vers	689	451	238	1	2	14	5	43	19	44	24	318	151	31	37	
892000	Gewaltkriminalität	insg	4.507	3.137	1.370	4	4	104	32	320	125	458	171	2.131	868	120	170	
892500	Mord und Totschlag	voll	9	5	4		1							4	3	1		
892500	Mord und Totschlag	vers	26	18	8					1		1	1	12	5	4	2	
892500	Mord und Totschlag	insg	35	23	12		1			1		1	1	16	8	5	2	
893000	Wirtschaftskriminalität und zwar:	voll	142	94	48							2		53	21	25	23	
893000	Wirtschaftskriminalität und zwar:	vers	37	22	15									8	6	14	9	
893000	Wirtschaftskriminalität und zwar:	insg	179	116	63							2		61	27	39	32	
893100	Wikri bei Betrug	voll	104	72	32							1		44	15	19	15	
893100	Wikri bei Betrug	vers	34	19	15									8	6	11	9	
893100	Wikri bei Betrug	insg	138	91	47							1		52	21	30	24	
893200	Wikri - Insolvenzstraftaten gemäß StGB und Nebenstrafrecht	voll	5	5										1		2		
893200	Wikri - Insolvenzstraftaten gemäß StGB und Nebenstrafrecht	vers																
893200	Wikri - Insolvenzstraftaten gemäß StGB und Nebenstrafrecht	insg	5	5										1		2		
893300	Wikri - im Anlage- und Finanzierungsbereich pp.	voll	23	14	9									14	8		1	
893300	Wikri - im Anlage- und Finanzierungsbereich pp.	vers	2	2										2				
893300	Wikri - im Anlage- und Finanzierungsbereich pp.	insg	25	16	9									16	8		1	
893400	Wikri - Wettbewerbsdelikte	voll	12	6	6							1		3	2		2	
893400	Wikri - Wettbewerbsdelikte	vers																
893400	Wikri - Wettbewerbsdelikte	insg	12	6	6							1		3	2		2	
893500	Wikri - i.Z.m. Arbeitsverhältnissen	voll	7	7										6		1		
893500	Wikri - i.Z.m. Arbeitsverhältnissen	vers																
893500	Wikri - i.Z.m. Arbeitsverhältnissen	insg	7	7										6		1		
893600	Wikri - Betrug und Untreue i.Z.m. Beteiligungen und Kapitalanlagen	voll	1	1										1				
893600	Wikri - Betrug und Untreue i.Z.m. Beteiligungen und Kapitalanlagen	vers																
893600	Wikri - Betrug und Untreue i.Z.m. Beteiligungen und Kapitalanlagen	insg	1	1										1				
895000	Menschenhandel	voll	28	3	25						3		8	3	14			
895000	Menschenhandel	vers	4		4								1		3			
895000	Menschenhandel	insg	32	3	29						3		9	3	17			
896000	ST gegen Bestimmungen zum Schutze der Jugend	voll	1	1						1								

Polizeiliche Kriminalstatistik Land
Aufgliederung der Opfer nach Alter und Geschlecht

 Berichtszeitraum: 01.01.2012 bis 31.12.2012
 Erstelldatum: 28.01.2013

Schl.- zahl der Tat	Straftat	Opfer	davon:															
			insgesamt	männlich	weiblich	Kinder				Jugendliche		Heranwachsende		Erwachsene				
						bis unter 6		6 bis unter 14		14 bis unter 18		18 bis unter 21		21 bis unter 60		60 und älter		
						männlich	weiblich	männlich	weiblich	männlich	weiblich	männlich	weiblich	männlich	weiblich	männlich	weiblich	
1	2	3	4	5	6	7	8	9	10	11	12	13	14	15	16	17	18	
896000	ST gegen Bestimmungen zum Schutze der Jugend	vers																
896000	ST gegen Bestimmungen zum Schutze der Jugend	insg	1	1						1								
897000	Computerkriminalität	voll	1.175	644	531			3		9	7	33	33	474	371	117	116	
897000	Computerkriminalität	vers	211	130	81			2		1	5	5	6	88	52	31	17	
897000	Computerkriminalität	insg	1.386	774	612			5		10	12	38	39	562	423	148	133	
898000	Umweltkriminalität	voll	36	26	10					1	1			20	8	5	1	
898000	Umweltkriminalität	vers	2		2										2			
898000	Umweltkriminalität	insg	38	26	12					1	1			20	10	5	1	
898100	Umweltstraftaten gemäß 29. Abschnitt des StGB	voll	11	10	1									9	1	1		
898100	Umweltstraftaten gemäß 29. Abschnitt des StGB	vers																
898100	Umweltstraftaten gemäß 29. Abschnitt des StGB	insg	11	10	1									9	1	1		
898200	Sonstige Straftaten nach dem StGB mit Umweltrelevanz	voll	11	11						1				6		4		
898200	Sonstige Straftaten nach dem StGB mit Umweltrelevanz	vers	1		1											1		
898200	Sonstige Straftaten nach dem StGB mit Umweltrelevanz	insg	12	11	1					1				6	1	4		
898300	Umweltstraftaten gemäß strafrechtlichen Nebengesetzen	voll	14	5	9									5	7		1	
898300	Umweltstraftaten gemäß strafrechtlichen Nebengesetzen	vers	1		1										1			
898300	Umweltstraftaten gemäß strafrechtlichen Nebengesetzen	insg	15	5	10						1			5	8		1	
899000	Straßenkriminalität	voll	18.719	11.347	7.372	5	3	128	67	407	245	671	450	8.519	5.303	1.587	1.295	
899000	Straßenkriminalität	vers	1.417	918	499			13	5	43	14	48	17	671	366	142	92	
899000	Straßenkriminalität	insg	20.136	12.265	7.871	5	3	141	72	450	259	719	467	9.190	5.669	1.729	1.387	
899500	Sachbeschädigung durch Graffiti insgesamt	voll	441	268	173							1		141	90	122	81	
899500	Sachbeschädigung durch Graffiti insgesamt	vers	1	1										1				
899500	Sachbeschädigung durch Graffiti insgesamt	insg	442	269	173							1		142	90	122	81	

Polizeiliche Kriminalstatistik Bremen
Grundtabelle

 Berichtszeitraum: 01.01.2012 bis 31.12.2012
 Erstelldatum: 21.01.2013

Schl.- Zahl der Tat	Straftat	erfasste Fälle	% -Anteil an allen Taten	von Spalte 3		Tatortverteilung					mit Schusswaffe		Aufklärung		Gesamtzahl der ermittelten Tatver- dächtigen	von Spalte 16				
				Versuche		bis unter 20.000	20.000 bis unter	100.000 bis unter	500.000 und mehr	unbe- kannt	gedroht	ge- schossen	Fälle	in % (AQ)		männlich	weiblich	Nichtdeutsche Tatverdächtige		
				Fälle	in %	Einwohner	100.000	500.000										Anzahl	in %	
1	2	3	4	5	6	7	8	9	10	11	12	13	14	15	16	17	18	19	20	
-----	Straftaten insgesamt	72.913	100,0	6.740	9,2				70.168	2.745	156	68	36.088	49,5	22.901	17.438	5.463	6.896	30,1	
000000	ST gg. das Leben	31	0,0	17	54,8				31				3	23	74,2	37	34	3	5	13,5
010000	Mord darunter:	11	0,0	6	54,5				11				3	11	100,0	23	22	1	5	21,7
010079	Sonstiger Mord	7	0,0	2	28,6				7				3	7	100,0	17	16	1	3	17,6
011000	Mord i.Z.m. Raubdelikten	3	0,0	3	100,0				3				3	3	100,0	5	5		2	40,0
012000	Mord i.Z.m. Sexualdelikten	1	0,0	1	100,0				1				1	100,0	1	1				0,0
020000	Totschlag und Tötung auf Verlangen	10	0,0	10	100,0				10				10	100,0	11	10	1			0,0
020010	Totschlag	10	0,0	10	100,0				10				10	100,0	11	10	1			0,0
020020	Minder schwerer Totschlag		0,0																	
020030	Tötung auf Verlangen		0,0																	
030000	Fahrlässige Tötung - nicht i.V.m. Verkehrsunfall -	9	0,0		0,0				9				1	11,1	1	1				0,0
040000	Abbruch der Schwangerschaft	1	0,0	1	100,0				1				1	100,0	2	1	1			0,0
040010	Schwangerschaftsabbruch	1	0,0	1	100,0				1				1	100,0	2	1	1			0,0
040020	Schwangerschaftsabbr. ohne ärztl. Feststellung, unrichtige ärztl. Feststellung		0,0																	
040030	Ärztliche Pflichtverletzung		0,0																	
040040	Werbung für den Abbruch der Schwangerschaft		0,0																	
040050	Inverkehrbringen von Mitteln Schwangerschaftsabbruch		0,0																	
100000	ST gg. die sex. Selbstbestimmung	440	0,6	57	13,0				408	32	1		325	73,9	309	297	12	78	25,2	
110000	unter Gewaltanw. o. Ausnutzen e. Abhängigkeitsverh.	173	0,2	46	26,6				159	14	1		120	69,4	125	125		50	40,0	
111000	Vergewaltigung und sex. Nötigung	82	0,1	18	22,0				73	9	1		52	63,4	55	55		25	45,5	
111100	Vergewalt./sex. Nötigung überfallartig (Einzeltäter)	22	0,0	11	50,0				22				9	40,9	8	8		3	37,5	
111200	Vergewalt./sex. Nötigung überfallartig (durch Gruppen)	3	0,0		0,0				3					0,0						
111300	Vergewalt./sex. Nötigung durch Gruppen	8	0,0	1	12,5				5	3			2	25,0	5	5		2	40,0	
111400	Sonstige Straftaten gemäß § 177 Abs. 2 Nr. 1, Abs. 3 und 4 StGB	49	0,1	6	12,2				43	6	1		41	83,7	42	42		20	47,6	
111500	Vergewaltigung/sex. Nötigung mit Todesfolge		0,0																	
112000	Sonstige sex. Nötigung	88	0,1	28	31,8				84	4			66	75,0	69	69		26	37,7	
113000	Sex. Missbr. v. Schutzbef. pp., u. Ausnutzung e. Amtsst. o.e. Vertrauensverh.	3	0,0		0,0				2	1			2	66,7	2	2				0,0
113010	Sex. Missbr. von Schutzbefohlenen ab 14 Jahren	3	0,0		0,0				2	1			2	66,7	2	2				0,0
113020	Sex. Missbr. von Gefangenen/Verwahrten usw. ab 14 Jahren		0,0																	
113030	Sex. Missbr. unter Ausnutzung einer Amtsst. z. Nachteil von Pers. ab 14 Jahren		0,0																	
113040	Sex. Missbr. u. Ausnutz. e. Berat./Behandl./Betreu-verh. z.N.v. Pers. ab 14		0,0																	
130000	Sexueller Missbrauch	202	0,3	10	5,0				187	15			142	70,3	121	115	6	23	19,0	
131000	Sex. Missbr. von Kindern	82	0,1	9	11,0				73	9			67	81,7	66	60	6	9	13,6	
131010	Handlungen gemäß § 176 Abs. 5 StGB	2	0,0		0,0				1	1			1	50,0	1	1				0,0
131100	Sexuelle Handlungen gemäß § 176 Abs. 1 und 2 StGB	61	0,1	6	9,8				54	7			48	78,7	48	43	5	7	14,6	
131200	Exhibitionistische/sex. Handlungen vor Kindern	4	0,0		0,0				4				4	100,0	5	4	1			0,0
131300	sex. Handlungen gemäß § 176 Abs. 4 Nr. 2 StGB	2	0,0	2	100,0				2				1	50,0	1	1				0,0
131400	Einwirken auf Kinder	4	0,0		0,0				4				4	100,0	5	5				0,0
131500	Vollzug des Beischlafs mit einem Kind oder Vornahme einer ähnl. sex. Handlung	4	0,0	1	25,0				4				4	100,0	4	4				25,0
131600	Schw. sex. Missbr. von Kindern zur Herst. u. Verbr. pornogr. Schriften	2	0,0		0,0				2				2	100,0	2	2				0,0
131700	Sonstiger schwerer sex. Missbr. von Kindern	3	0,0		0,0				2	1			3	100,0	3	3				33,3
131800	Sex. Missbr. von Kindern mit Todesfolge		0,0																	
132000	Exhibitionistische Handlungen und Erregung öffentlichen Ärgernisses	82	0,1		0,0				82				48	58,5	27	27				22,2

Polizeiliche Kriminalstatistik Bremen
Grundtabelle

 Berichtszeitraum: 01.01.2012 bis 31.12.2012
 Erstelldatum: 21.01.2013

Schl.- Zahl der Tat	Straftat	erfasste Fälle	% -Anteil an allen Taten	von Spalte 3		Tatortverteilung					mit Schusswaffe		Aufklärung		Gesamtzahl der ermittelten Tatver- dächtigen	von Spalte 16			
				Versuche		bis unter 20.000	20.000 bis unter	100.000 bis unter	500.000 und mehr	unbe- kannt	gedroht	ge- schossen	Fälle	in % (AQ)		männlich	weiblich	Nichtdeutsche Tatverdächtige	
				Fälle	in %	Einwohner	100.000	500.000					in %	Anzahl				in %	
1	2	3	4	5	6	7	8	9	10	11	12	13	14	15	16	17	18	19	20
132010	Exhibitionistische Handlungen	75	0,1		0,0				75				41	54,7	22	22		4	18,2
132020	Erregung öffentlichen Ärgernisses	7	0,0		0,0				7				7	100,0	6	6		3	50,0
133000	Sex. Missbr. von Jugendlichen	10	0,0		0,0				8	2			7	70,0	7	7		2	28,6
134000	Sex. Missbr. Widerstandsunfähiger	28	0,0	1	3,6				24	4			20	71,4	24	24		6	25,0
140000	Ausnutzen sex. Neigung	65	0,1	1	1,5				62	3			63	96,9	69	63	6	6	8,7
140010	Ausübung der verbotenen Prostitution	1	0,0		0,0				1				1	100,0	1		1		0,0
140020	Jugendgefährdende Prostitution		0,0																
141000	Förderung sex. Handl. Minderj. oder Ausbeuten von Prostituierten	1	0,0	1	100,0				1					0,0					
141100	Förderung sex.r Handlungen Minderjähriger	1	0,0	1	100,0				1					0,0					
141200	Ausbeuten von Prostituierten		0,0																
142000	Zuhälterei	2	0,0		0,0				2				2	100,0	3	2	1		0,0
143000	Verbreitung pornographischer Schriften (Erzeugnisse)	61	0,1		0,0				58	3			60	98,4	65	61	4	6	9,2
143010	Sonstige Verbreitung pornograph. Schriften (Erzeugnisse)	10	0,0		0,0				10				8	80,0	7	7		1	14,3
143020	Verbreitung gewalt- oder tierpornographischer Schriften		0,0																
143030	Verbr. pornogr. Darbietungen durch Rundfunk, Medien- oder Teledienste	2	0,0		0,0				2				1	50,0	1	1			0,0
143100	Verbr. pornogr. Schriften (Erzeugnisse) an Personen unter 18 Jahren	2	0,0		0,0				2				2	100,0	2	2			0,0
143200	Verbr. kinderpornogr. Schriften (Erzeugnisse) durch gewerbs-/bandenm. Handeln		0,0																
143300	Besitz/Verschaffung von Kinderpornographie	31	0,0		0,0				29	2			34	109,7	37	36	1	4	10,8
143400	Verbreitung von Kinderpornographie	12	0,0		0,0				12				11	91,7	11	11		1	9,1
143500	Verbreitung jugendpornographischer Schriften durch gewerbs-/bandenm. Handeln		0,0																
143600	Besitz/Verschaffung von Jugendpornographie	3	0,0		0,0				2	1			3	100,0	6	3	3		0,0
143700	Verbreitung von Jugendpornographie	1	0,0		0,0				1				1	100,0	1	1			0,0
200000	Rohheitsdelikte und ST gg. die persönliche Freiheit	8.849	12,1	615	6,9				8.716	133	149	25	7.036	79,5	6.491	5.374	1.117	2.042	31,5
210000	Raub, räuberische Erpressung und räuberischer Angriff auf Kraftfahrer	1.131	1,6	193	17,1				1.119	12	97	7	415	36,7	544	502	42	217	39,9
210010	Sonstiger Raub	30	0,0	3	10,0				28	2			14	46,7	27	27		10	37,0
210020	Sonstiger schwerer Raub	27	0,0	6	22,2				27		4	1	13	48,1	22	21	1	10	45,5
210030	Sonstiger Raub mit Todesfolge		0,0																
210040	Räuberischer Diebstahl	136	0,2	11	8,1				136		1		82	60,3	100	83	17	32	32,0
210050	Sonstige räuberische Erpressung	47	0,1	18	38,3				43	4	4		36	76,6	68	68		37	54,4
211000	Raub, räub. Erpressung auf Geldinstitute, Postfilialen und -agenturen		0,0																
211100	Raubüberfälle auf Geldinstitute (Banken/Sparkassen)		0,0																
211110	Raub auf Geldinstitute (Banken/Sparkassen)		0,0																
211120	Schwerer Raub auf Geldinstitute (Banken/Sparkassen)		0,0																
211130	Raub mit Todesfolge auf Geldinstitute (Banken/Sparkassen)		0,0																
211150	Räuberische Erpressung gg. Geldinstitute (Banken/Sparkassen)		0,0																
211200	Raub auf Postfilialen und -agenturen		0,0																
211210	Raub auf Postfilialen und -agenturen		0,0																
211220	Schwerer Raub auf Postfilialen und -agenturen		0,0																
211230	Raub mit Todesfolge auf Postfilialen und -agenturen		0,0																
211250	Räuberische Erpressung gegen Postfilialen und -agenturen		0,0																
212000	Raubüberfälle auf sonstige Zahlstellen und Geschäfte	168	0,2	38	22,6				168		68	2	58	34,5	75	73	2	28	37,3
212010	Raub auf sonstige Zahlstellen oder Geschäfte	12	0,0	1	8,3				12		2		7	58,3	6	6		2	33,3
212020	Schwerer Raub auf sonstige Zahlstellen oder Geschäfte	69	0,1	17	24,6				69		28		21	30,4	31	29	2	11	35,5

Polizeiliche Kriminalstatistik Bremen
Grundtabelle

 Berichtszeitraum: 01.01.2012 bis 31.12.2012
 Erstellungsdatum: 21.01.2013

Schl.-Zahl der Tat	Straftat	erfasste Fälle	% Anteil an allen Taten	von Spalte 3		Tatortverteilung					mit Schusswaffe		Aufklärung		Gesamtzahl der ermittelten Tatverdächtigen	von Spalte 16				
				Versuche		bis unter 20.000 Einwohner	20.000 bis unter 100.000	100.000 bis unter 500.000	500.000 und mehr	unbekannt	gedroht	geschossen	Fälle	in % (AQ)		männlich	weiblich	Nichtdeutsche Tatverdächtige		
				Fälle	in %													Anzahl	in %	
1	2	3	4	5	6	7	8	9	10	11	12	13	14	15	16	17	18	19	20	
212030	Raub mit Todesfolge auf sonstige Zahlstellen oder Geschäfte		0,0																	
212050	Räub. Erpressung gg. sonstige Zahlstellen oder Geschäfte	25	0,0	9	36,0					25		14	1	7	28,0	14	14		4	28,6
212100	Raubüberfälle auf Spielhallen	32	0,0	8	25,0					32		10	1	13	40,6	20	20		12	60,0
212110	Raub auf Spielhallen	6	0,0	2	33,3					6				1	16,7	2	2			0,0
212120	Schwerer Raub auf Spielhallen	19	0,0	3	15,8					19		8		7	36,8	13	13		8	61,5
212130	Raub mit Todesfolge auf Spielhallen		0,0																	
212150	Räuberische Erpressung gg. Spielhallen	7	0,0	3	42,9					7		2	1	5	71,4	5	5		4	80,0
212200	Raubüberfälle auf Tankstellen	30	0,0	3	10,0					30		14		10	33,3	12	12		4	33,3
212210	Raub auf Tankstellen	2	0,0	1	50,0					2					0,0					
212220	Schwerer Raub auf Tankstellen	14	0,0	2	14,3					14		8		4	28,6	7	7		3	42,9
212230	Raub mit Todesfolge auf Tankstellen		0,0																	
212250	Räub. Erpressung gg. Tankstellen	14	0,0	0,0						14		6		6	42,9	6	6		2	33,3
213000	Raubüberfälle auf Geld- und Werttransporte	2	0,0	0,0						2					0,0					
213100	Raubüberfälle auf Geld- und Kassenboten	2	0,0	0,0						2					0,0					
213110	Raub auf Geld- und Kassenboten	1	0,0	0,0						1					0,0					
213120	Schwerer Raub auf Geld- und Kassenboten	1	0,0	0,0						1					0,0					
213130	Raub mit Todesfolge auf Geld- und Kassenboten		0,0																	
213150	Räub. Erpressung gg. Geld- und Kassenboten		0,0																	
213200	Raubüberfälle auf Spezialgeldtransportfahrzeuge		0,0																	
213210	Raub auf Spezialgeldtransportfahrzeuge		0,0																	
213220	Schwerer Raub auf Spezialgeldtransportfahrzeuge		0,0																	
213230	Raub mit Todesfolge auf Spezialgeldtransportfahrzeuge		0,0																	
213250	Räub. Erpressung gg. Spezialgeldtransportfahrzeuge		0,0																	
214000	Räuberischer Angriff auf Kraftfahrer	6	0,0	0,0						6		1		3	50,0	6	6		4	66,7
214079	Räub. Angriff auf sonstige Kraftfahrer	3	0,0	0,0						3				1	33,3	1	1		1	100,0
214100	Beraubung von Taxifahrern	3	0,0	0,0						3		1		2	66,7	5	5		3	60,0
216000	Handtaschenraub	122	0,2	17	13,9					122				17	13,9	27	27		11	40,7
216010	Handtaschenraub gemäß § 249 StGB	117	0,2	15	12,8					117				17	14,5	27	27		11	40,7
216020	Handtaschenraub gemäß § 250 StGB	3	0,0	2	66,7					3					0,0					
216030	Handtaschenraub mit Todesfolge	1	0,0	0,0						1					0,0					
216050	Räub. Erpressung bei Handtaschenraub	1	0,0	0,0						1					0,0					
217000	Sonstige Raubüberfälle auf Straßen, Wegen oder Plätzen	511	0,7	80	15,7					505	6	17	4	133	26,0	201	190	11	84	41,8
217010	Sonst. Raub auf Straßen/Wegen/Plätzen	304	0,4	37	12,2					302	2		3	67	22,0	106	98	8	47	44,3
217020	Sonst. schw. Raub auf Straßen/Wegen/Plätzen	90	0,1	17	18,9					89	1	9		23	25,6	39	38	1	21	53,8
217030	Sonst. Raub mit Todesfolge auf Straßen/Wegen/Plätzen		0,0																	
217050	Sonst. räub. Erpressung auf Straßen/Wegen/Plätzen	117	0,2	26	22,2					114	3	8	1	43	36,8	67	65	2	23	34,3
218000	Raub zur Erlangung von Betäubungsmitteln		0,0																	
218010	Raub zur Erlangung von Btm gemäß § 249 StGB		0,0																	
218020	Schw. Raub zur Erlangung von Btm		0,0																	
218030	Raub mit Todesfolge zur Erlangung von Btm		0,0																	
218050	Räub. Erpressung zur Erlangung von Btm		0,0																	
219000	Raubüberfälle in Wohnungen	82	0,1	20	24,4					82		2		59	72,0	84	71	13	33	39,3
219010	Raub in Wohnungen	34	0,0	9	26,5					34				24	70,6	30	26	4	17	56,7

Polizeiliche Kriminalstatistik Bremen
Grundtabelle

 Berichtszeitraum: 01.01.2012 bis 31.12.2012
 Erstelldatum: 21.01.2013

Schl.- Zahl der Tat	Straftat	erfasste Fälle	% -Anteil an allen Taten	von Spalte 3		Tatortverteilung					mit Schusswaffe		Aufklärung		Gesamtzahl der ermittelten Tatver- dächtigen	von Spalte 16				
				Versuche		bis unter 20.000	20.000 bis unter	100.000 bis unter	500.000 und mehr	unbe- kannt	gedroht	ge- schossen	Fälle	in % (AQ)		männlich	weiblich	Nichtdeutsche Tatverdächtige		
				Fälle	in %	Einwohner	100.000	500.000										Anzahl	in %	
1	2	3	4	5	6	7	8	9	10	11	12	13	14	15	16	17	18	19	20	
234100	Geiselnahme i.V.m. RÜ auf Geldinstitute, Postfilialen und -agenturen		0,0																	
234200	Geiselnahme i.V.m. RÜ auf sonstige Zahlstellen und Geschäfte		0,0																	
234300	Geiselnahme i.V.m. RÜ auf Geld- und Werttransporte		0,0																	
235000	Angriff auf den Luft- und Seeverkehr		0,0																	
236000	Menschenhandel z. Z. der sex. Ausbeutung davon:	25	0,0	3	12,0				22	3			20	80,0	28	25	3	20	71,4	
236100	Menschenhandel z. Z. der sex. Ausbeutung gemäß § 232 Abs. 1 StGB	13	0,0		0,0				13				11	84,6	14	13	1	12	85,7	
236200	Menschenhandel z.N.v. Kindern zum Zweck der sex. Ausbeutung		0,0																	
236300	Menschenhandel zum Zweck der sex. Ausbeutung § 232 Abs. 3 Nr. 2 StGB		0,0										1		2	2		1	50,0	
236400	Gewerbs- oder bandenmäßiger Menschenhandel zum Zweck der sex. Ausbeutung	1	0,0		0,0				1					0,0						
236500	Menschenhandel zum Zweck der sex. Ausbeutung § 232 Abs. 4 StGB	11	0,0	3	27,3				8	3			8	72,7	13	11	2	7	53,8	
237000	Menschenhandel zum Zweck der Ausbeutung der AK davon:		0,0																	
237100	Menschenhandel zum Zweck der Ausbeutung der AK gemäß § 233 Abs. 1 StGB		0,0																	
237200	Menschenhandel z.N.v. Kindern zum Zweck der Ausbeutung der Arbeitskraft		0,0																	
237300	Menschenhandel z.Z. der Ausbeutung der Ak § 233(3) Vw. § 232(3)2 StGB		0,0																	
237400	Gewerbs- oder bandenm. Menschenhandel zum Zweck der Ausbeutung der AK		0,0																	
237500	Menschenhandel zum Zweck der Ausbeutung der Arbeitskraft § 233(3) Vw. § 232(4)		0,0																	
238000	Förderung des Menschenhandels davon:		0,0																	
238100	Förd. des Menschenhandels § 233a Abs. 1 StGB i.V.m. § 232 StGB		0,0																	
238200	Förd. des Menschenhandels § 233a Abs. 1 StGB i.V.m. § 233 StGB		0,0																	
238300	Förd. des Menschenhandels § 233a Abs. 2 StGB i.V.m. § 232 StGB		0,0																	
238400	Förd. des Menschenhandels § 233a Abs. 2 StGB i.V.m. § 233 StGB		0,0																	
3****	Diebstahl ohne erschwerende Umstände	14.647	20,1	474	3,2				14.304	343			6.193	42,3	4.406	2.904	1.502	1.333	30,3	
3**100	EDS insg. von Kraftwagen einschl. unbefugter Gebrauch	54	0,1	1	1,9				54				31	57,4	33	33		15	45,5	
3**200	EDS insg. von Moped/Krad einschl. unbefugter Gebrauch	31	0,0	4	12,9				31				8	25,8	12	11	1	4	33,3	
3**300	EDS insg. von Fahrrad einschl. unbefugter Gebrauch	484	0,7	23	4,8				466	18			120	24,8	133	129	4	37	27,8	
3**400	EDS insg. von Schusswaffen	1	0,0		0,0				1					0,0						
3**500	EDS insg. von unbaren Zahlungsmitteln	1.241	1,7	3	0,2				1.179	62			59	4,8	68	49	19	28	41,2	
3**700	EDS insg. von/aus Automaten	6	0,0		0,0				6					0,0						
3**800	EDS insg. von Antiquitäten, Kunst- und sakralen Gegenständen	13	0,0		0,0				13				5	38,5	3	3			0,0	
300000	EDS - Sonstiger	3.089	4,2	99	3,2				2.957	132			601	19,5	672	557	115	212	31,5	
300010	EDS - Sonstiger gem. 242, 247, 248a StGB	3.052	4,2	98	3,2				2.920	132			572	18,7	640	529	111	200	31,3	
300040	EDS - Unbefugter Gebrauch eines sonst. Fahrzeuges	3	0,0	1	33,3				3				2	66,7	4	4		2	50,0	
300050	EDS - Entziehung elektrischer Energie	34	0,0		0,0				34				27	79,4	29	25	4	10	34,5	
300100	EDS von Kraftwagen einschl. unbefugter Ingebrauchnahme	54	0,1	1	1,9				54				31	57,4	33	33		15	45,5	
300110	EDS - Diebstahl von Kraftwagen	35	0,0	1	2,9				35				15	42,9	16	16		8	50,0	
300140	EDS - Unbefugter Gebrauch von Kraftwagen	19	0,0		0,0				19				16	84,2	17	17		7	41,2	
300200	EDS von Mopeds und Krafträdern einschl. unbefugter Ingebrauchnahme	31	0,0	4	12,9				31				8	25,8	12	11	1	4	33,3	
300210	EDS - von Moped/Krad	29	0,0	4	13,8				29				6	20,7	8	8		3	37,5	
300240	EDS - Unbefugter Gebrauch von Moped/Krad	2	0,0		0,0				2				2	100,0	4	3	1	1	25,0	
300300	EDS von Fahrrädern einschl. unbefugter Ingebrauchnahme	412	0,6	21	5,1				395	17			109	26,5	125	121	4	37	29,6	
300310	EDS - von Fahrrad	408	0,6	21	5,1				391	17			108	26,5	124	120	4	37	29,8	
300340	EDS - Unbefugter Gebrauch von Fahrrad	4	0,0		0,0				4				1	25,0	1	1			0,0	
300400	EDS von Schusswaffen	1	0,0		0,0				1					0,0						

Polizeiliche Kriminalstatistik Bremen
Grundtabelle

 Berichtszeitraum: 01.01.2012 bis 31.12.2012
 Erstelldatum: 21.01.2013

Schl.-Zahl der Tat	Straftat	erfasste Fälle	% Anteil an allen Taten	von Spalte 3		Tatortverteilung					mit Schusswaffe		Aufklärung		Gesamtzahl der ermittelten Tatverdächtigen	von Spalte 16				
				Versuche		bis unter 20.000	20.000 bis unter 100.000	100.000 bis unter 500.000	500.000 und mehr	unbekannt	gedroht	geschossen	Fälle	in % (AQ)		männlich	weiblich	Nichtdeutsche Tatverdächtige		
				Fälle	in %	Einwohner								in %				Anzahl	in %	
				1	2	3	4	5	6	7	8	9	10	11		12	13	14	15	16
300500	EDS von unbaren Zahlungsmitteln	358	0,5		0,0					326	32			16	4,5	18	16	2	6	33,3
300700	EDS von/aus Automaten	4	0,0		0,0					4					0,0					
300800	EDS von Antiquitäten, Kunst- und sakralen Gegenständen	13	0,0		0,0					13				5	38,5	3	3			0,0
305*00	EDS insg. in/aus Banken, Sparkassen, Postfilialen und -agenturen und dgl.	27	0,0	2	7,4					25	2			2	7,4	2	2			0,0
305000	EDS - in/aus Banken - Sonstiger	25	0,0	2	8,0					23	2			2	8,0	2	2			0,0
305500	EDS - in/aus Banken - von unb. ZM	2	0,0		0,0					2					0,0					
310*00	EDS insg. in/aus Dienst-, Büro-, Fabrikations-, Werkstatt- und Lagerräumen	603	0,8	20	3,3					602	1			123	20,4	135	104	31	31	23,0
310000	EDS - in/aus Dienst-/Büro. - Sonstiger	502	0,7	19	3,8					501	1			116	23,1	128	98	30	30	23,4
310100	EDS - in/aus Dienst-/Büro. - von Kraftwagen		0,0																	
310200	EDS - in/aus Dienst-/Büro. - von Moped/Krad		0,0																	
310300	EDS - in/aus Dienst-/Büro. - von Fahrrädern	17	0,0	1	5,9					17				2	11,8	3	3			0,0
310400	EDS - in/aus Dienst-/Büro. - von Schusswaffen		0,0																	
310500	EDS - in/aus Dienst-/Büro. - von unbaren Zahlungsmitteln	82	0,1		0,0					82				5	6,1	5	4	1	1	20,0
310700	EDS - in/aus Dienst-/Büro. - von/aus Automaten	2	0,0		0,0					2					0,0					
310800	EDS - in/aus Dienst-/Büro. - von Antiquität		0,0																	
315*00	EDS insg. in/aus Gaststätten, Kantinen, Hotels und Pensionen	381	0,5	5	1,3					377	4			44	11,5	51	38	13	12	23,5
315000	EDS - in/aus Gaststätten - Sonstiger	295	0,4	5	1,7					293	2			43	14,6	50	38	12	12	24,0
315500	EDS - in/aus Gaststätten - von unb. Zahlungsmitteln	86	0,1		0,0					84	2			1	1,2	1		1		0,0
315700	EDS - in/aus Gaststätten - von/aus Automaten		0,0																	
325*00	EDS insg. in/aus Kiosken, Warenhäusern, Verkaufsräumen	5.373	7,4	185	3,4					5.341	32			4.770	88,8	3.177	1.916	1.261	962	30,3
325000	EDS - in/aus Warenhäusern - Sonstiger	5.311	7,3	184	3,5					5.280	31			4.766	89,7	3.174	1.914	1.260	959	30,2
325300	EDS - in/aus Warenhäusern - von Fahrrad	5	0,0		0,0					4	1			2	40,0	2	2			0,0
325500	EDS - in/aus Warenhäusern - von unbaren ZM	57	0,1	1	1,8					57				2	3,5	3	2	1	3	100,0
326*00	EDS insg. - Ladendiebstahl	4.936	6,8	166	3,4					4.908	28			4.567	92,5	3.039	1.826	1.213	903	29,7
326000	EDS - Ladendiebstahl - Sonstiger	4.932	6,8	166	3,4					4.905	27			4.566	92,6	3.039	1.826	1.213	903	29,7
326300	EDS - Ladendiebstahl von Fahrrädern	4	0,0		0,0					3	1			1	25,0	1	1			0,0
335*00	EDS insg. in/aus Wohnungen	672	0,9	38	5,7					672				277	41,2	300	220	80	72	24,0
335000	EDS - in/aus Wohnungen - Sonstiger	611	0,8	38	6,2					611				260	42,6	286	211	75	67	23,4
335400	EDS - in/aus Wohnungen - von Schusswaffen		0,0																	
335500	EDS - in/aus Wohnungen - von unbaren Zahlungsmitteln	61	0,1		0,0					61				17	27,9	19	12	7	6	31,6
335800	EDS - in/aus Wohnungen - von Antiquitäten		0,0																	
340*00	EDS insg. in/aus Boden-/Kellerräumen, Waschküchen	139	0,2	8	5,8					139				21	15,1	24	20	4	6	25,0
340000	EDS - in/aus Boden-/Kellerräumen - Sonstiger	89	0,1	7	7,9					89				14	15,7	18	14	4	6	33,3
340300	EDS - in/aus Boden-/Kellerräumen - von Fahrrad	50	0,1	1	2,0					50				7	14,0	7	7			0,0
345*00	EDS insg. in/aus Baubuden und Baustellen	120	0,2	8	6,7					118	2			17	14,2	30	29	1	10	33,3
345000	EDS - in/aus Baubuden/Baustellen - Sonstiger	117	0,2	8	6,8					115	2			17	14,5	30	29	1	10	33,3
345100	EDS - in/aus Baubuden/Baustellen - von Kraftwagen		0,0																	
345500	EDS - in/aus Baubuden/Baustellen - von unbaren ZM	3	0,0		0,0					3					0,0					
350*00	EDS insg. an/aus Kfz	1.622	2,2	59	3,6					1.594	28			92	5,7	92	83	9	24	26,1
350000	EDS an/aus Kfz von sonstigem Gut	1.568	2,2	59	3,8					1.541	27			88	5,6	86	79	7	23	26,7
350500	EDS - aus Kfz von unbaren ZM	54	0,1		0,0					53	1			4	7,4	6	4	2	1	16,7
371000	EDS von Betäubungsmitteln aus Apotheken	1	0,0		0,0					1					0,0					
372000	EDS von Betäubungsmitteln aus Arztpraxen	1	0,0		0,0					1				1	100,0	1	1			0,0

Polizeiliche Kriminalstatistik Bremen
Grundtabelle

 Berichtszeitraum: 01.01.2012 bis 31.12.2012
 Erstelldatum: 21.01.2013

Schl.-Zahl der Tat	Straftat	erfasste Fälle	% - Anteil an allen Taten	von Spalte 3		Tatortverteilung					mit Schusswaffe		Aufklärung		Gesamtzahl der ermittelten Tatverdächtigen	von Spalte 16				
				Versuche		bis unter 20.000 Einwohner	20.000 bis unter 100.000	100.000 bis unter 500.000	500.000 und mehr	unbekannt	gedroht	geschossen	Fälle	in % (AQ)		männlich	weiblich	Nichtdeutsche Tatverdächtige		
				Fälle	in %													Anzahl	in %	
1	2	3	4	5	6	7	8	9	10	11	12	13	14	15	16	17	18	19	20	
373000	EDS von Betäubungsmitteln aus Krankenhäusern	3	0,0	1	33,3				3					2	66,7	2	2			0,0
374000	EDS von Betäubungsmitteln bei Herstellern und Großhändlern		0,0																	
375000	EDS von Rezeptformular zur Erlangung von Betäubungsmitteln		0,0																	
390000	EDS - Taschendiebstahl - Sonstiger	1.743	2,4	23	1,3				1.650	93			74	4,2	84	65	19	52	61,9	
390500	EDS - Taschendiebstahl von unbaren ZM	538	0,7	2	0,4				511	27			14	2,6	17	12	5	11	64,7	
4****	Diebstahl unter erschwerenden Umständen	18.732	25,7	3.999	21,3				18.674	58			1.797	9,6	1.430	1.248	182	565	39,5	
4**100	BSD insg. von Kraftwagen	229	0,3	47	20,5				229				28	12,2	44	41	3	14	31,8	
4**200	BSD insg. von Moped/Krad	261	0,4	42	16,1				258	3			40	15,3	58	58		17	29,3	
4**300	BSD insg. von Fahrrad	4.745	6,5	79	1,7				4.725	20			192	4,0	193	185	8	69	35,8	
4**400	BSD insg. von Schusswaffen	11	0,0		0,0				11				4	36,4	5	5		2	40,0	
4**500	BSD insg. von unbaren Zahlungsmitteln	258	0,4		0,0				257	1			21	8,1	33	28	5	17	51,5	
4**700	BSD insg. von/aus Automaten	83	0,1	12	14,5				83				11	13,3	14	13	1	10	71,4	
4**800	BSD insg. von Antiquitäten, Kunst- und sakralen Gegenständen	7	0,0	3	42,9				7					0,0						
400000	Schwerer Diebstahl - Sonstiger	1.971	2,7	566	28,7				1.963	8			235	11,9	219	194	25	48	21,9	
400010	BSD - Sonstiger	1.946	2,7	562	28,9				1.940	6			214	11,0	194	171	23	43	22,2	
400020	SDS - Sonstiger	25	0,0	4	16,0				23	2			21	84,0	30	28	2	5	16,7	
400100	Schwerer Diebstahl von Kraftwagen	226	0,3	47	20,8				226				28	12,4	44	41	3	14	31,8	
400110	BSD - von Kraftwagen	224	0,3	47	21,0				224				26	11,6	42	39	3	12	28,6	
400120	SDS - von Kraftwagen	2	0,0		0,0				2				2	100,0	2	2		2	100,0	
400200	Schwerer Diebstahl von Mopeds und Krafträdern	259	0,4	42	16,2				256	3			40	15,4	58	58		17	29,3	
400210	BSD - von Moped/Krad	258	0,4	42	16,3				255	3			39	15,1	55	55		17	30,9	
400220	SDS - von Moped/Krad	1	0,0		0,0				1				1	100,0	3	3			0,0	
400300	Schwerer Diebstahl von Fahrrädern	4.334	5,9	71	1,6				4.314	20			174	4,0	181	173	8	63	34,8	
400310	BSD - von Fahrrad	4.332	5,9	70	1,6				4.312	20			172	4,0	177	169	8	60	33,9	
400320	SDS - von Fahrrad	2	0,0	1	50,0				2				2	100,0	4	4		3	75,0	
400400	Schwerer Diebstahl von Schusswaffen	2	0,0		0,0				2					0,0						
400410	BSD - von Schusswaffen	2	0,0		0,0				2					0,0						
400420	SDS - von Schusswaffen		0,0																	
400500	Schwerer Diebstahl von unbaren Zahlungsmitteln	22	0,0		0,0				22				1	4,5	2	2			0,0	
400510	BSD - von unbaren ZM	22	0,0		0,0				22				1	4,5	2	2			0,0	
400520	SDS - von unbaren ZM		0,0																	
400700	Schwerer Diebstahl von/aus Automaten	44	0,1	12	27,3				44				8	18,2	11	10	1	10	90,9	
400710	BSD - von/aus Automaten	44	0,1	12	27,3				44				8	18,2	11	10	1	10	90,9	
400720	SDS - von/aus Automaten		0,0																	
400800	Schwerer Diebstahl von Antiquitäten, Kunst- und sakralen Gegenständen	2	0,0		0,0				2					0,0						
400810	BSD - von Antiquität	2	0,0		0,0				2					0,0						
400820	SDS - von Antiquität		0,0																	
405*00	BSD insg. in/aus Banken, Sparkassen, Postfilialen und -agenturen und dgl.	19	0,0	8	42,1				19				5	26,3	3	3			0,0	
405000	Schwerer Diebstahl - in/aus Banken, Sparkassen, Postfilialen und -agenturen	19	0,0	8	42,1				19				5	26,3	3	3			0,0	
405010	BSD - in/aus Banken, Sparkassen, Postfilialen und -agenturen	19	0,0	8	42,1				19				5	26,3	3	3			0,0	
405020	SDS - in/aus Banken, Sparkassen, Postfilialen und -agenturen		0,0																	
410*00	BSD insg. in/aus Dienst-, Büro-, Fabrikations-, Werkstatt- und Lagerräumen	1.532	2,1	537	35,1				1.530	2			162	10,6	203	184	19	65	32,0	
410000	Schwerer Diebstahl - in/aus Dienst-/Bürräumen - Sonstiger	1.423	2,0	532	37,4				1.421	2			155	10,9	196	177	19	63	32,1	

Polizeiliche Kriminalstatistik Bremen
Grundtabelle

 Berichtszeitraum: 01.01.2012 bis 31.12.2012
 Erstelldatum: 21.01.2013

Schl.-Zahl der Tat	Straftat	erfasste Fälle	% - Anteil an allen Taten	von Spalte 3		Tatortverteilung					mit Schusswaffe		Aufklärung		Gesamtzahl der ermittelten Tatverdächtigen	von Spalte 16				
				Versuche		bis unter 20.000 Einwohner	20.000 bis unter 100.000	100.000 bis unter 500.000	500.000 und mehr	unbekannt	gedroht	ge-schossen	Fälle	in % (AQ)		männlich	weiblich	Nichtdeutsche Tatverdächtige		
				Fälle	in %													Anzahl	in %	
1	2	3	4	5	6	7	8	9	10	11	12	13	14	15	16	17	18	19	20	
471020	SDS - von Btm aus Apotheken		0,0																	
472000	Schwerer Diebstahl - von Btm aus Arztpraxen	1	0,0		0,0					1					0,0					
472010	BSD - von Btm aus Arztpraxen	1	0,0		0,0					1					0,0					
472020	SDS - von Btm aus Arztpraxen		0,0																	
473000	Schwerer Diebstahl - von Btm aus Krankenhäusern		0,0																	
473010	BSD - von Btm aus Krankenhäusern		0,0																	
473020	SDS - von Btm aus Krankenhäusern		0,0																	
474000	Schwerer Diebstahl - von Btm bei Herstellern/Großhändlern		0,0																	
474010	BSD - von Btm bei Herstellern/Großhändlern		0,0																	
474020	SDS - von Btm bei Herstellern/Großhändlern		0,0																	
475000	Schwerer Diebstahl - von Rezeptformularen zur Erlangung Btm		0,0																	
475010	BSD - von Rezeptformularen zur Erlangung Btm		0,0																	
475020	SDS - von Rezeptformularen zur Erlangung Btm		0,0																	
490000	Schwerer Taschendiebstahl - Sonstiger	47	0,1	9	19,1					41	6			32	68,1	36	22	14	31	86,1
490010	Besonders schwerer Taschendiebstahl	31	0,0	4	12,9					26	5			19	61,3	22	14	8	19	86,4
490020	SDS - Taschendiebstahl	10	0,0	5	50,0					10				9	90,0	7	4	3	5	71,4
490500	Schwerer Taschendiebstahl - von unbaren ZM	6	0,0		0,0					5	1			4	66,7	8	4	4	8	100,0
490510	Besonders schwerer Taschendiebstahl - von unbaren ZM	5	0,0		0,0					4	1			3	60,0	5	1	4	5	100,0
490520	SDS - Taschendiebstahl - von unbaren ZM	1	0,0		0,0					1				1	100,0	3	3		3	100,0
****00	Diebstahl insgesamt	33.379	45,8	4.473	13,4					32.978	401			7.990	23,9	5.352	3.728	1.624	1.697	31,7
****100	Diebstahl insg. von Kraftwagen einschl. unbefugter Gebrauch	283	0,4	48	17,0					283				59	20,8	77	74	3	29	37,7
***200	Diebstahl insg. von Moped/Krad einschl. unbefugte Gebrauch	292	0,4	46	15,8					289	3			48	16,4	69	68	1	21	30,4
***300	Diebstahl insg. von Fahrrad einschl. unbefugter Gebrauch	5.229	7,2	102	2,0					5.191	38			312	6,0	312	300	12	100	32,1
***400	Diebstahl insg. von Schusswaffen	12	0,0		0,0					12				4	33,3	5	5		2	40,0
***500	Diebstahl insg. von unbaren ZM	1.499	2,1	3	0,2					1.436	63			80	5,3	100	77	23	44	44,0
***700	Diebstahl insg. von/aus Automaten	89	0,1	12	13,5					89				11	12,4	14	13	1	10	71,4
***800	Diebstahl insg. von Antiquitäten, Kunst- und sakralen Gegenständen	20	0,0	3	15,0					20				5	25,0	3	3			0,0
*05*00	Diebstahl insg. in/aus Banken, Sparkassen, Postfilialen und -agenturen u. dgl.	46	0,1	10	21,7					44	2			7	15,2	5	5			0,0
*10*00	Diebstahl insg. in/aus Dienst-, Büro-, Fabrikations-, Werkstatt- u. Lagerräumen	2.135	2,9	557	26,1					2.132	3			285	13,3	324	276	48	93	28,7
*15*00	Diebstahl insg. in/aus Gaststätten, Kantinen, Hotels und Pensionen	670	0,9	103	15,4					666	4			79	11,8	103	88	15	24	23,3
*25*00	Diebstahl insg. in/aus Kiosken, Warenhäusern, Verkaufsräumen	6.400	8,8	490	7,7					6.361	39			5.264	82,3	3.396	2.093	1.303	1.070	31,5
*26*00	Diebstahl insg. Ladendiebstahl	5.326	7,3	191	3,6					5.294	32			4.929	92,5	3.168	1.925	1.243	980	30,9
*35*00	Diebstahl insg. in/aus Wohnungen	3.605	4,9	1.146	31,8					3.602	3			611	16,9	611	504	107	204	33,4
*40*00	Diebstahl insg. in/aus Boden-, Kellerräumen und Waschküchen	1.130	1,5	275	24,3					1.130				68	6,0	66	59	7	22	33,3
*45*00	Diebstahl insg. in/aus Baubuden und Baustellen	339	0,5	71	20,9					335	4			35	10,3	58	56	2	21	36,2
*50*00	Diebstahl insg. an/aus Kfz	6.436	8,8	925	14,4					6.401	35			276	4,3	202	188	14	58	28,7
*71000	Diebstahl insg. von Btm aus Apotheken	1	0,0		0,0					1					0,0					
*72000	Diebstahl insg. von Btm aus Arztpraxen	2	0,0		0,0					2				1	50,0	1	1			0,0
*73000	Diebstahl insg. von Btm aus Krankenhäusern	3	0,0	1	33,3					3				2	66,7	2	2			0,0
*74000	Diebstahl insg. von Btm bei Herstellern und Großhändlern		0,0																	
*75000	Diebstahl insg. von Rezeptformularen zur Erlangung von Btm		0,0																	
*90*00	Diebstahl insg. Taschendiebstahl	1.790	2,5	32	1,8					1.691	99			106	5,9	113	82	31	77	68,1
500000	Vermögens- und Fälschungsdelikte	14.160	19,4	1.123	7,9					12.663	1.497			10.009	70,7	7.319	5.354	1.965	1.937	26,5

Polizeiliche Kriminalstatistik Bremen
Grundtabelle

 Berichtszeitraum: 01.01.2012 bis 31.12.2012
 Erstelldatum: 21.01.2013

Schl.-Zahl der Tat	Straftat	erfasste Fälle	% - Anteil an allen Taten	von Spalte 3		Tatortverteilung					mit Schusswaffe		Aufklärung		Gesamtzahl der ermittelten Tatverdächtigen	von Spalte 16				
				Versuche		bis unter 20.000 Einwohner	20.000 bis unter 100.000	100.000 bis unter 500.000	500.000 und mehr	unbekannt	gedroht	ge-schossen	Fälle	in % (AQ)		männlich	weiblich	Nichtdeutsche Tatverdächtige		
				Fälle	in %													Anzahl	in %	
1	2	3	4	5	6	7	8	9	10	11	12	13	14	15	16	17	18	19	20	
510000	Betrug davon:	12.405	17,0	1.073	8,6				11.088	1.317				8.793	70,9	6.244	4.531	1.713	1.586	25,4
511000	Waren- und Warenkreditbetrug	3.072	4,2	207	6,7				2.837	235			1.926	62,7	1.019	691	328	244	23,9	
511100	Betrügerisches Erlangen von Kfz	16	0,0	3	18,8				15	1			17	106,3	32	27	5	13	40,6	
511200	Sonstiger Warenkreditbetrug	2.158	3,0	181	8,4				1.995	163			1.206	55,9	725	471	254	186	25,7	
511201	Tankbetrug	819	1,1	4	0,5				819				199	24,3	179	146	33	48	26,8	
511279	Weitere Arten des Warenkreditbetruges	1.339	1,8	177	13,2				1.176	163			1.007	75,2	549	328	221	140	25,5	
511300	Warenbetrug	898	1,2	23	2,6				827	71			703	78,3	302	228	74	56	18,5	
512000	Grundstücks- und Baubetrug	1	0,0		0,0				1				1	100,0	1	1			0,0	
513000	Beteiligungs- und Kapitalanlagebetrug davon:	3	0,0		0,0				3				2	66,7	2	1	1		0,0	
513100	Prospektbetrug		0,0																	
513200	Anlagebetrug	1	0,0		0,0				1				1	100,0	1		1		0,0	
513300	Betrug bei Börsenspekulationen		0,0																	
513400	Beteiligungsbetrug		0,0																	
513500	Kautionsbetrug	2	0,0		0,0				2				1	50,0	1	1			0,0	
513600	Umschuldungsbetrug		0,0																	
514000	Geldkreditbetrug	139	0,2	59	42,4				114	25			121	87,1	113	86	27	57	50,4	
514100	Kreditbetrug § 265b StGB	3	0,0		0,0				2	1			3	100,0	8	6	2	4	50,0	
514200	Subventionsbetrug		0,0																	
514300	Kreditbetrug § 263 StGB	107	0,1	54	50,5				83	24			97	90,7	101	75	26	51	50,5	
514400	Wechselbetrug	29	0,0	5	17,2				29				21	72,4	5	5		3	60,0	
514500	Wertpapierbetrug		0,0																	
515000	Erschleichen von Leistungen	4.545	6,2	10	0,2				4.523	22			4.546	100,0	3.432	2.581	851	705	20,5	
515001	Beförderungserschleichung	4.535	6,2	9	0,2				4.513	22			4.536	100,0	3.419	2.571	848	701	20,5	
515079	Sonstiges Erschleichen von Leistungen	10	0,0	1	10,0				10				10	100,0	17	13	4	4	23,5	
516000	Betrug m. rechsw. erl. unbarer ZM	1.356	1,9	127	9,4				1.093	263			269	19,8	202	145	57	89	44,1	
516200	Betrug m. rechsw. erl. Debitkarten ohne PIN (Lastschriftverfahren)	383	0,5	8	2,1				338	45			63	16,4	52	34	18	26	50,0	
516300	Betrug m. rechsw. erl. Debitkarten mit PIN	392	0,5	46	11,7				373	19			82	20,9	72	50	22	22	30,6	
516400	Betrug m. rechsw. erlangter Kreditkarten	39	0,1	8	20,5				30	9			13	33,3	13	12	1	10	76,9	
516500	Betrug m. rechsw. erl. Daten von Zahlungskarten	499	0,7	61	12,2				313	186			88	17,6	57	43	14	31	54,4	
516900	Betrug m. rechsw. erl. sonstiger unbarer ZM	43	0,1	4	9,3				39	4			23	53,5	22	17	5	6	27,3	
517000	Sonstiger Betrug	3.289	4,5	670	20,4				2.517	772			1.928	58,6	1.834	1.298	536	578	31,5	
517100	Leistungsbetrug	86	0,1	13	15,1				76	10			67	77,9	70	59	11	19	27,1	
517200	Leistungskreditbetrug	175	0,2	1	0,6				162	13			161	92,0	159	93	66	30	18,9	
517300	Arbeitsvermittlungsbetrug		0,0																	
517400	Betrug z.N.v. Versich. und Versich.missbrauch	47	0,1	20	42,6				36	11			48	102,1	67	55	12	28	41,8	
517410	Betrug zum Nachteil von Versicherungen	46	0,1	20	43,5				35	11			47	102,2	66	54	12	27	40,9	
517420	Versicherungsmissbrauch	1	0,0		0,0				1				1	100,0	1	1		1	100,0	
517500	Computerbetrug	368	0,5	48	13,0				133	235			115	31,3	57	46	11	12	21,1	
517600	Provisionsbetrug	30	0,0	1	3,3				30				30	100,0	5	5		2	40,0	
517700	Betrug z.N.v. Sozialversich. und SV-trägern	17	0,0		0,0				17				16	94,1	21	17	4	9	42,9	
517800	(Sonstiger) Sozialleistungsbetrug (soweit nicht 5177)	170	0,2	5	2,9				162	8			171	100,6	189	120	69	77	40,7	
517900	Betrug m. Zugangsber. zu Kommunikationsdiensten	192	0,3	14	7,3				164	28			69	35,9	54	41	13	14	25,9	
518100	Abrechnungsbetrug	34	0,0	4	11,8				31	3			29	85,3	59	32	27	10	16,9	

Polizeiliche Kriminalstatistik Bremen
Grundtabelle

 Berichtszeitraum: 01.01.2012 bis 31.12.2012
 Erstelldatum: 21.01.2013

Schl.-Zahl der Tat	Straftat	erfasste Fälle	% -Anteil an allen Taten	von Spalte 3		Tatortverteilung					mit Schusswaffe		Aufklärung		Gesamtzahl der ermittelten Tatverdächtigen	von Spalte 16				
				Versuche		bis unter 20.000	20.000 bis unter 100.000	100.000 bis unter 500.000	500.000 und mehr	unbekannt	gedroht	ge-schossen	Fälle	in % (AQ)		männlich	weiblich	Nichtdeutsche Tatverdächtige		
				Fälle	in %	Einwohner	100.000	500.000										Anzahl	in %	
1	2	3	4	5	6	7	8	9	10	11	12	13	14	15	16	17	18	19	20	
621040	Gefangenenbefreiung	11	0,0	8	72,7				11					9	81,8	10	8	2	4	40,0
621050	Gefangenenmeuterei	1	0,0	1	100,0				1					1	100,0	2	2			0,0
622000	Hausfriedensbruch	737	1,0		0,0				737					708	96,1	579	468	111	147	25,4
622100	Hausfriedensbruch gemäß § 123 StGB	736	1,0		0,0				736					707	96,1	565	459	106	147	26,0
622200	Schwerer Hausfriedensbruch	1	0,0		0,0				1					1	100,0	14	9	5		0,0
623000	Landfriedensbruch	97	0,1		0,0				97					86	88,7	94	94			6,4
623010	Landfriedensbruch gemäß § 125 StGB	90	0,1		0,0				90					85	94,4	90	90			4,4
623020	Besonders schwerer Landfriedensbruch	7	0,0		0,0				7					1	14,3	4	4			2 50,0
624000	Vortäuschen einer Straftat darunter:	82	0,1		0,0				79	3				82	100,0	88	63	25	20	22,7
624010	Vortäuschen einer Straftat gg. die sex. Selbstbestimmung	4	0,0		0,0				4					4	100,0	5	1	4		0,0
624079	Vortäuschen einer sonstigen Straftat	39	0,1		0,0				36	3				38	97,4	40	31	9	12	30,0
624100	Vortäuschen eines Raubes	14	0,0		0,0				14					14	100,0	17	9	8	3	17,6
624200	Vortäuschen eines Diebstahls	25	0,0		0,0				25					26	104,0	28	24	4	5	17,9
624201	Vortäuschen eines Kfz-Diebstahls	7	0,0		0,0				7					7	100,0	8	6	2	4	50,0
624279	Vortäuschen eines sonstigen Diebstahls	18	0,0		0,0				18					19	105,6	20	18	2	1	5,0
626000	Gewaltdarstellung darunter:	1	0,0		0,0				1					1	100,0	3	3			0,0
626079	Sonstige Gewaltdarstellung		0,0																	
626100	Gewaltdarstellung - Schriften an Personen unter 18 Jahren	1	0,0		0,0				1					1	100,0	3	3			0,0
627000	Volksverhetzung	23	0,0		0,0				19	4				16	69,6	16	15	1	1	6,3
630000	Begünstigung, Strafvereitelung, Hehlerei u. Geldwäsche	447	0,6	37	8,3				345	102				429	96,0	501	416	85	250	49,9
630010	Begünstigung		0,0																	
630020	Strafvereitelung	13	0,0	5	38,5				11	2				13	100,0	15	11	4	5	33,3
631000	Hehlerei von Kfz	11	0,0		0,0				10	1				10	90,9	20	20		11	55,0
631079	Hehlerei von Kfz gemäß § 259 StGB	9	0,0		0,0				8	1				8	88,9	11	11		6	54,5
631100	Gewerbsmäßige Hehlerei von Kfz		0,0																	
631200	Bandenhehlerei von Kfz		0,0																	
631300	Gewerbsmäßige Bandenhehlerei von Kfz	2	0,0		0,0				2					2	100,0	9	9		5	55,6
632000	Sonstige Hehlerei	266	0,4	9	3,4				243	23				260	97,7	317	279	38	158	49,8
632079	Sonstige Hehlerei	240	0,3	9	3,8				221	19				235	97,9	280	244	36	135	48,2
632100	Gewerbsmäßige Hehlerei	24	0,0		0,0				20	4				23	95,8	31	29	2	19	61,3
632200	Bandenhehlerei	1	0,0		0,0				1					1	100,0	4	3	1	2	50,0
632300	Gewerbsmäßige Bandenhehlerei	1	0,0		0,0				1					1	100,0	5	5		4	80,0
633000	Geldwäsche, Verschleierung unrechtmäßig erl. Vermögenswerte	157	0,2	23	14,6				81	76				146	93,0	153	110	43	78	51,0
640000	Brandstiftung und Herbeiführen einer Brandgefahr darunter:	188	0,3	38	20,2				187	1				69	36,7	80	62	18	14	17,5
640010	Fahrlässige Brandstiftung	49	0,1		0,0				49					30	61,2	35	22	13	8	22,9
640020	Fahrlässiges Herbeiführen einer Brandgefahr	1	0,0		0,0				1						0,0					
641000	(Vorsätzliche) Brandstiftung und Herbeiführen einer Brandgefahr	138	0,2	38	27,5				137	1				39	28,3	45	40	5	6	13,3
641010	Vorsätzliche Brandstiftung	97	0,1	23	23,7				96	1				13	13,4	18	17	1	2	11,1
641020	Schwere Brandstiftung	39	0,1	15	38,5				39					23	59,0	24	20	4	4	16,7
641030	Besonders schwere Brandstiftung	1	0,0		0,0				1					1	100,0	1	1			0,0
641040	Brandstiftung mit Todesfolge		0,0																	
641050	Vorsätzliches Herbeiführen einer Brandgefahr	1	0,0		0,0				1					2	200,0	4	4			0,0
650000	Wettbewerbs-, Korruptions- und Amtsdelikte	88	0,1	4	4,5				81	7				72	81,8	116	104	12	4	3,4

Polizeiliche Kriminalstatistik Bremen
Grundtabelle

 Berichtszeitraum: 01.01.2012 bis 31.12.2012
 Erstelldatum: 21.01.2013

Schl.- Zahl der Tat	Straftat	erfasste Fälle	% - Anteil an allen Taten	von Spalte 3		Tatortverteilung					mit Schusswaffe		Aufklärung		Gesamtzahl der ermittelten Tatver- dächtigen	von Spalte 16				
				Versuche		bis unter 20.000	20.000 bis unter 100.000	100.000 bis unter 500.000	500.000 und mehr	unbe- kannt	gedroht	ge- schossen	Fälle	in % (AQ)		männlich	weiblich	Nichtdeutsche Tatverdächtige		
				Fälle	in %	Einwohner												Anzahl	in %	
1	2	3	4	5	6	7	8	9	10	11	12	13	14	15	16	17	18	19	20	
651000	Vorteilsannahme, Bestechlichkeit	4	0,0	1	25,0				4							5	5		1	20,0
651100	Vorteilsannahme § 331 StGB	2	0,0	1	50,0				2					1	50,0	1	1			0,0
651200	Bestechlichkeit § 332 StGB	2	0,0		0,0				2					2	100,0	4	4		1	25,0
651300	Bestechlichkeit - gewerbsmäßig oder als Mitglied einer Bande		0,0																	
651400	Alle sonst. bes. schweren Fälle der Bestechlichkeit		0,0																	
652000	Vorteilsgewährung, Bestechung	4	0,0	2	50,0				4					4	100,0	4	3	1	1	25,0
652100	Vorteilsgewährung	1	0,0		0,0				1					1	100,0	1	1			0,0
652200	Bestechung	3	0,0	2	66,7				3					3	100,0	3	2	1	1	33,3
652300	Bestechung - gewerbsmäßig oder als Mitglied einer Bande		0,0																	
652400	Alle sonst. bes. schweren Fälle der Bestechung		0,0																	
655000	Sonstige Straftaten im Amt	72	0,1	1	1,4				65	7				58	80,6	93	84	9	1	1,1
655001	Strafvereitelung im Amt	15	0,0	1	6,7				14	1				12	80,0	15	13	2		0,0
655002	Rechtsbeugung		0,0																	
655003	Aussageerpressung		0,0																	
655004	Verfolgung Unschuldiger		0,0																	
655005	Vollstreckung gg. Unschuldige		0,0																	
655006	Falschbeurkundung im Amt	1	0,0		0,0									1	100,0	2	2			0,0
655007	Gebührenüberhebung		0,0																	
655008	Abgabenüberhebung; Leistungskürzung		0,0																	
655009	Vertrauensbruch im auswärtigen Dienst		0,0																	
655010	Verbotene Mitteilungen über Gerichtsverhandlungen		0,0																	
655011	Verletzung des Steuergeheimnisses		0,0																	
655012	Verleitung eines Untergebenen zu ST		0,0																	
655100	Körperverletzung im Amt	49	0,1		0,0				48	1				41	83,7	74	67	7		0,0
655200	Verletzung des Dienstgeheimnisses	7	0,0		0,0				3	4				4	57,1	4	4		1	25,0
656000	Wettbewerbsbeschränk. Absprachen bei Ausschreibungen		0,0																	
657000	Bestechlichkeit und Bestechung im geschäftlichen Verkehr	8	0,0		0,0				8					7	87,5	14	12	2	1	7,1
657100	Bestechlichkeit und Bestechung gemäß § 299 StGB	8	0,0		0,0				8					7	87,5	14	12	2	1	7,1
657110	Bestechlichkeit und Bestechung gemäß § 299 Abs. 1 und 2 StGB	6	0,0		0,0				6					5	83,3	11	10	1	1	9,1
657120	Bestechlichkeit und Bestechung gemäß § 299 Abs. 3 StGB	2	0,0		0,0				2					2	100,0	3	2	1		0,0
657200	Bestechlichkeit und Bestechung - gewerbsm. oder als Mitglied einer Bande		0,0																	
657300	Bestechlichkeit und Bestechung - Vorteil großen Ausmaßes		0,0																	
660000	Strafbarer Eigennutz	50	0,1		0,0				49	1				48	96,0	59	54	5	33	55,9
660010	Vereiteln der Zwangsvollstreckung	3	0,0		0,0				2	1				3	100,0	3	2	1	1	33,3
660020	Pfandkehr	3	0,0		0,0				3					3	100,0	2	1	1		0,0
660030	Unbefugter Gebrauch von Pfandsachen		0,0																	
660040	Gefährdung von Schiffen/Kraft- und Luftfahrzeugen durch Bannware		0,0																	
661000	Glücksspiel	15	0,0		0,0				15					14	93,3	20	19	1	16	80,0
661010	Unerlaubte Veranstaltung eines Glücksspiels	10	0,0		0,0				10					9	90,0	13	12	1	11	84,6
661020	Beteiligung am unerlaubten Glücksspiel	5	0,0		0,0				5					5	100,0	5	5		3	60,0
661030	Unerl. Veranstaltung einer Lotterie oder Ausspielung		0,0													2	2			2
662000	Wilderei	23	0,0		0,0				23					23	100,0	29	27	2	15	51,7
662001	Fischwilderei	23	0,0		0,0				23					23	100,0	29	27	2	15	51,7

Polizeiliche Kriminalstatistik Bremen
Grundtabelle

 Berichtszeitraum: 01.01.2012 bis 31.12.2012
 Erstellungsdatum: 21.01.2013

Schl.- Zahl der Tat	Straftat	erfasste Fälle	% - Anteil an allen Taten	von Spalte 3		Tatortverteilung					mit Schusswaffe		Aufklärung		Gesamtzahl der ermittelten Tatver- dächtigen	von Spalte 16				
				Versuche		bis unter 20.000	20.000 bis unter	100.000 bis unter	500.000 und mehr	unbe- kannt	gedroht	ge- schossen	Fälle	in % (AQ)		männlich	weiblich	Nichtdeutsche Tatverdächtige		
				Fälle	in %	Einwohner	100.000	500.000										Anzahl	in %	
1	2	3	4	5	6	7	8	9	10	11	12	13	14	15	16	17	18	19	20	
662100	Jagdwilderei		0,0																	
663000	Wucher	6	0,0		0,0					6			5	83,3	5	5			1	20,0
670000	Alle sonstigen ST gemäß StGB - ohne Verkehrsdelikte	8.088	11,1	236	2,9					7.654	434	1	25	3.448	42,6	3.212	2.535	677	742	23,1
670001	Falsche uneidliche Aussage (Falschaussage)	21	0,0	1	4,8					21			21	100,0	24	15	9	11	45,8	
670002	Meineid	1	0,0		0,0					1				100,0	1	1				0,0
670003	Falsche Versicherung an Eides statt	33	0,0		0,0					19	14		32	97,0	31	21	10	7	22,6	
670005	Verleitung zur Falschaussage	1	0,0		0,0					1			1	100,0	1		1	1	100,0	
670006	Fahrl. Falscheid, fahrl. falsche Versicherung an Eides statt	1	0,0		0,0					1	1			100,0	1	1				0,0
670007	Falsche Verdächtigung	174	0,2		0,0					156	18		170	97,7	186	114	72	38	20,4	
670008	Beschimpfung von Bekenntn., Religionsgemein. und Weltanschauungsvereinigungen	2	0,0		0,0					1	1			0,0						
670009	Störung der Religionsausübung		0,0																	
670010	Störung einer Bestattungsfeier		0,0																	
670011	Störung der Totenruhe	12	0,0	1	8,3					12			2	16,7	2	2				0,0
670012	Personenstands Fältschung	2	0,0		0,0									0,0						
670013	Doppelehe		0,0																	
670014	Beischlaf zwischen Verwandten		0,0																	
670015	Üble Nachrede und Verleumdung gg. Personen des politischen Lebens		0,0																	
670016	Verletzung der Vertraulichkeit des Wortes	1	0,0		0,0						1			0,0						
670017	Verletzung des Briefgeheimnisses	42	0,1		0,0					41	1		21	50,0	19	12	7	3	15,8	
670018	Verletzung von Privatgeheimnissen	9	0,0		0,0					6	3		7	77,8	9	4	5			0,0
670019	Verwertung fremder Geheimnisse		0,0																	
670020	Verletzung des Post- u. Fernmeldegeheimnisses	13	0,0		0,0					10	3		5	38,5	7	7			2	28,6
670021	Aussetzung	1	0,0		0,0					1				0,0						
670024	Gefährl. Eingriffe in den Bahn-, Schiffs- und Luftverkehr	41	0,1	8	19,5					39	2		14	34,1	21	20	1	5	23,8	
670025	Gefährliche Eingriffe in den Straßenverkehr	146	0,2	21	14,4					143	3	1	71	48,6	83	76	7	19	22,9	
670026	Störung öffentlicher Betriebe	7	0,0	1	14,3					7			1	14,3	2	2				0,0
670027	Störung von Telekommunikationsanlagen	5	0,0		0,0					5				0,0						
670029	Baugefährdung		0,0																	
670030	Vollrausch	2	0,0		0,0					2			2	100,0	2	2				0,0
670031	Gefährdung einer Entziehungskur		0,0																	
670032	Unterlassene Hilfeleistung	24	0,0		0,0					23	1		17	70,8	26	16	10	1	3,8	
670033	Parteierrat	2	0,0		0,0					1	1		1	50,0	1	1				0,0
670034	Verl. des höchstpersönl. Lebensbereiches durch Bildaufnahmen	22	0,0		0,0					18	4		18	81,8	16	14	2	4	25,0	
670079	Sonstige weitere Straftaten gemäß StGB		0,0																	
671000	Verletzung der Unterhaltspflicht	30	0,0		0,0					26	4		33	110,0	33	32	1	6	18,2	
672000	Verletzung der Fürsorge- oder Erziehungspflicht	2	0,0		0,0					2			1	50,0	1	1				0,0
673000	Beleidigung	1.903	2,6		0,0					1.815	88		1.667	87,6	1.585	1.195	390	373	23,5	
673010	Beleidigung ohne sex. Grundlage	1.355	1,9		0,0					1.320	35		1.248	92,1	1.182	914	268	293	24,8	
673020	Üble Nachrede ohne sex. Grundlage	89	0,1		0,0					74	15		73	82,0	75	35	40	10	13,3	
673030	Verleumdung ohne sex. Grundlage	116	0,2		0,0					95	21		100	86,2	125	65	60	18	14,4	
673040	Verunglimpfung des Andenkens Verstorbener ohne sex. Grundlage	1	0,0		0,0						1			0,0						
673100	Beleidigung auf sex. Grundlage	342	0,5		0,0					326	16		246	71,9	247	208	39	61	24,7	
673110	Beleidigung auf sex. Grundlage	305	0,4		0,0					291	14		220	72,1	220	196	24	57	25,9	

Polizeiliche Kriminalstatistik Bremen
Grundtabelle

 Berichtszeitraum: 01.01.2012 bis 31.12.2012
 Erstelldatum: 21.01.2013

Schl.- Zahl der Tat	Straftat	erfasste Fälle	% -Anteil an allen Taten	von Spalte 3		Tatortverteilung					mit Schusswaffe		Aufklärung		Gesamtzahl der ermittelten Tatver- dächtigen	von Spalte 16				
				Versuche		bis unter 20.000	20.000 bis unter	100.000 bis unter	500.000 und mehr	unbe- kannt	gedroht	ge- schossen	Fälle	in % (AQ)		männlich	weiblich	Nichtdeutsche Tatverdächtige		
				Fälle	in %	Einwohner	100.000	500.000										Anzahl	in %	
1	2	3	4	5	6	7	8	9	10	11	12	13	14	15	16	17	18	19	20	
676900	Schwere Gefährdung durch Freisetzen von Giften § 330a StGB		0,0																	
677000	Gemeingefährl. Vergiftung gemäß § 314 StGB		0,0																	
678000	Ausspähen von Daten	132	0,2	0,0					58	74			31	23,5	32	21	11	8	25,0	
678010	Ausspähen von Daten gemäß § 202a StGB	112	0,2	0,0					51	61			31	27,7	32	21	11	8	25,0	
678020	Abfangen von Daten gemäß § 202b StGB		0,0																	
678030	Vorbereiten des Ausspähens und Abfangens von Daten	20	0,0	0,0					7	13				0,0						
679000	Weitere Straftaten mit Umweltrelevanz		0,0																	
679010	Herbeiführen einer Überschwemmung		0,0																	
679020	Beschädigung wichtiger Anlagen		0,0																	
700000	Strafrechtliche Nebengesetze	5.681	7,8	107	1,9				5.569	112		13	5.231	92,1	4.477	3.983	494	1.842	41,1	
710000	ST gg. strafrechtl. Nebengesetze auf dem Wirtschaftssektor	536	0,7	8	1,5				517	19			464	86,6	479	397	82	258	53,9	
712000	Straftaten nach AktG, GenG, GmbHG, HGB, RechnungslegungsG, UmwandlungsG, InsO	62	0,1	0,0					60	2			62	100,0	78	61	17	11	14,1	
712010	Aktiengesetz		0,0																	
712020	Handelsgesetzbuch		0,0																	
712030	GmbH-Gesetz		0,0																	
712040	Genossenschaftsgesetz		0,0																	
712050	Rechnungslegungsgesetz		0,0																	
712060	Umwandlungsgesetz		0,0																	
712200	Insolvenzverschleppung § 15a InsO	62	0,1	0,0					60	2			62	100,0	78	61	17	11	14,1	
713000	Delikte i.Z.m. Schwarzarbeitsbekämpfungsgesetz und Arbeitnehmerüberlassungsgesetz	3	0,0	0,0					3				3	100,0	3	3		3	100,0	
713010	Arbeitnehmerüberlassungsgesetz		0,0																	
713030	Schwarzarbeitsbekämpfungsgesetz	3	0,0	0,0					3				3	100,0	3	3		3	100,0	
714000	Straftaten i.V.m. dem Bankgewerbe sowie Wertpapierhandelsgesetz		0,0																	
714010	Bundesbankgesetz		0,0																	
714020	Börsengesetz		0,0																	
714030	Pfandbriefgesetz (PfandBG)		0,0																	
714040	Kreditwesengesetz		0,0																	
714050	Depotgesetz		0,0																	
714060	Wertpapierhandelsgesetz		0,0																	
714070	Zahlungsdienstenaufsichtsgesetz (ZAG)		0,0																	
715000	ST i.Z.m. Urheberrechtsbestimmungen	87	0,1	4	4,6				75	12			62	71,3	74	59	15	24	32,4	
715010	Markengesetz	23	0,0	1	4,3				22	1			23	100,0	24	21	3	12	50,0	
715020	Geschmacksmustergesetz		0,0																	
715030	Gebrauchsmustergesetz		0,0																	
715040	Kunsturheberrechtsgesetz	25	0,0	2	8,0				19	6			17	68,0	20	13	7	3	15,0	
715050	UHG -sonstige Verstöße- (ohne Schl. 715100 u. 725200)	23	0,0	1	4,3				18	5			17	73,9	13	10	3	5	38,5	
715060	Patentgesetz		0,0																	
715070	Halbleiterschutzgesetz		0,0																	
715100	Softwarepiraterie (private Anwendung z.B. Computerspiele)	14	0,0	0,0					14				3	21,4	4	3	1	1	25,0	
715200	Softwarepiraterie in Form gewerbsmäßigen Handelns	1	0,0	0,0					1				1	100,0	4	4		3	75,0	
715300	Verrat von Betriebs- und Geschäftsgeheim. nach § 17 Abs. 1 und 4 UWG		0,0																	
715400	Verrat von Betriebs- und Geschäftsgeheim. nach § 17 Abs. 2 und 4 UWG	1	0,0	0,0					1				1	100,0	9	8	1		0,0	
716000	ST i.Z.m. Lebensmitteln (z.B. Lebensmittel- und Futtermittelgesetzbuch)	98	0,1	3	3,1				97	1			57	58,2	56	46	10	14	25,0	

Polizeiliche Kriminalstatistik Bremen
Grundtabelle

 Berichtszeitraum: 01.01.2012 bis 31.12.2012
 Erstelldatum: 21.01.2013

Schl.-Zahl der Tat	Straftat	erfasste Fälle	% -Anteil an allen Taten	von Spalte 3		Tatortverteilung					mit Schusswaffe		Aufklärung		Gesamtzahl der ermittelten Tatverdächtigen	von Spalte 16				
				Versuche		bis unter 20.000 Einwohner	20.000 bis unter 100.000	100.000 bis unter 500.000	500.000 und mehr	unbekannt	gedroht	geschossen	Fälle	in % (AQ)		männlich	weiblich	Nichtdeutsche Tatverdächtige		
				Fälle	in %													Anzahl	in %	
1	2	3	4	5	6	7	8	9	10	11	12	13	14	15	16	17	18	19	20	
716030	ST nach dem Gentechnikgesetz		0,0																	
716079	Sonst. ST i.Z.m. Lebensmitteln - soweit nicht u. a. Schl. zu erf. -		0,0																	
716100	ST nach dem Lebensmittel- und Bedarfsgg.ständegesetz		0,0																	
716200	ST nach dem Arzneimittelgesetz	98	0,1	3	3,1				97	1			57	58,2	56	46	10	14	25,0	
716210	ST nach dem AMG gemäß § 95	88	0,1	3	3,4				87	1			54	61,4	53	43	10	14	26,4	
716211	Inverkehrbringen von bedenklichen Arzneimitteln	3	0,0		0,0				3				1	33,3	1	1			1	100,0
716212	Inverkehrbr., Verschreib. bei Dritten v. Arzneimitteln zu Doping im Sport	3	0,0		0,0				3				3	100,0	6	3	3	1	16,7	
716213	Illegaler Handel, Abgabe, Bezug von verschreibungspflichtigen Arzneimitteln	59	0,1	3	5,1				59				30	50,8	24	20	4	5	20,8	
716214	Illegaler Umgang mit Tierarzneimitteln		0,0																	
716215	Fälschen von Arzneimitteln		0,0																	
716216	Inverkehrbringen von gefälschten Arzneimitteln		0,0																	
716217	Bes. schw. Fall des Verstoßes gg. das AMG	2	0,0		0,0				1	1			2	100,0	3	2	1		0,0	
716218	Bes. schw. Fall des Verstoßes gg. das AMG (Dopingzwecke im Sport)	1	0,0		0,0				1				1	100,0	1	1			0,0	
716219	Sonstige ST nach dem AMG gemäß § 95	20	0,0		0,0				20				17	85,0	19	17	2	7	36,8	
716220	ST nach dem Arzneimittelgesetz gemäß § 96 AMG	10	0,0		0,0				10				3	30,0	3	3			0,0	
716300	ST nach dem Weingesetz		0,0																	
719000	Sonst. ST (Nebengesetze) a. d. Wirtschaftssektor (z.B. RennwG)	286	0,4	1	0,3				282	4			280	97,9	273	231	42	207	75,8	
719010	Rennwett- und Lotteriegesezt		0,0																	
719040	Gewerbeordnung	1	0,0		0,0				1				1	100,0	2	1	1		0,0	
719079	Sonstige Nebengesetze auf dem Wirtschaftssektor	279	0,4	1	0,4				277	2			278	99,6	269	229	40	207	77,0	
719200	ST nach UWG ohne § 17	6	0,0		0,0				4	2			1	16,7	2	1	1		0,0	
720000	ST gg. sonstige strafrechtliche Nebengesetze -ohne Verkehrsdelikte-	1.294	1,8	8	0,6				1.237	57			10	1.259	97,3	1.102	914	188	756	68,6
720001	Vereinsgesetz	29	0,0		0,0				28	1			18	62,1	17	17		5	29,4	
720002	Versammlungsgesetze des Bundes und der Länder	8	0,0		0,0				8				8	100,0	7	7			0,0	
720005	Missbräuchl. Herstellen, Vertreiben oder Ausgeben von aml. Kennzeichen	45	0,1		0,0				45				45	100,0	46	39	7	25	54,3	
720009	Telekommunikationsgesetz	1	0,0		0,0				1				1	100,0	1	1			0,0	
720011	ST gemäß § 4 Gewaltschutzgesetz	153	0,2		0,0				150	3			154	100,7	85	81	4	34	40,0	
720012	ST gemäß § 1 EU-Bestechungsgesetz (EUBestG)		0,0																	
720013	ST gem. §§ 1 und 2 des Gesetzes zur Bekämpfung intern. Bestechung (IntBestG)		0,0																	
720014	Luftsicherheitsgesetz		0,0																	
720079	Sonstige strafrechtliche Nebengesetze	7	0,0		0,0				6	1			6	85,7	10	10			0,0	
721000	ST gg. § 27 Abs. 2 des Jugendschutzgesetzes		0,0																	
722000	ST gg. § 27 Abs. 1 des Jugendschutzgesetzes		0,0													1		1	0,0	
724000	ST gg. § 24 des Passgesetzes		0,0																	
725000	ST gg. das Aufenthalts-, das Asylverf.- und das Freizügigkeitsgesetz/EU	753	1,0	7	0,9				708	45			747	99,2	643	489	154	621	96,6	
725100	Unerlaubte Einreise gem. § 95 Abs. 1 Nr. 3 und Abs. 2 Nr. 1a Aufenthaltsgesetz	81	0,1	7	8,6				74	7			79	97,5	75	62	13	74	98,7	
725110	Unerl. Einreise gemäß § 95 Abs. 1 Nr. 3 Aufenthaltsgesetz	72	0,1	6	8,3				67	5			69	95,8	65	53	12	64	98,5	
725120	Unerl. Wiedereinreise nach Ausweisung/Abschiebung	9	0,0	1	11,1				7	2			10	111,1	10	9	1	10	100,0	
725200	Einschleusen von Ausländern gemäß § 96 Aufenthaltsgesetz	17	0,0		0,0				16	1			13	76,5	20	12	8	18	90,0	
725210	Einschleusen v. Ausländern gemäß § 96 Abs. 1 und 4 Aufenthaltsgesetz	13	0,0		0,0				12	1			9	69,2	15	10	5	14	93,3	
725220	Einschleusen v. Ausländern gemäß § 96 Abs. 2 Aufenthaltsgesetz	4	0,0		0,0				4				4	100,0	5	2	3	4	80,0	
725300	Erschleichen eines Aufenthaltstitels gemäß § 95 Abs. 2 Nr. 2 Aufenthaltsgesetz	42	0,1		0,0				38	4			44	104,8	53	33	20	49	92,5	
725310	Erschleichen oder Gebrauch eines Aufenthaltstitels (Visum)	8	0,0		0,0				7	1			8	100,0	8	6	2	7	87,5	

Polizeiliche Kriminalstatistik Bremen
Grundtabelle

 Berichtszeitraum: 01.01.2012 bis 31.12.2012
 Erstelldatum: 21.01.2013

Schl.- Zahl der Tat	Straftat	erfasste Fälle	% -Anteil an allen Taten	von Spalte 3		Tatortverteilung					mit Schusswaffe		Aufklärung		Gesamtzahl der ermittelten Tatver- dächtigen	von Spalte 16				
				Versuche		bis unter 20.000	20.000 bis unter	100.000 bis unter	500.000 und mehr	unbe- kannt	gedroht	ge- schossen	Fälle	in % (AQ)		männlich	weiblich	Nichtdeutsche Tatverdächtige		
				Fälle	in %	Einwohner	100.000	500.000										Anzahl	in %	
1	2	3	4	5	6	7	8	9	10	11	12	13	14	15	16	17	18	19	20	
725311	Aufenthaltstitels (Visum) durch Scheinehe		0,0																	
725312	Aufenthaltstitels (Visum) durch sonstigen Modus Operandi	8	0,0		0,0					7	1			8	100,0	8	6	2	7	87,5
725320	Erschleichen oder Gebrauch eines Aufenthaltstitels (Aufenthaltsurlaubnis)	34	0,0		0,0					31	3			36	105,9	45	27	18	42	93,3
725321	Aufenthaltstitels (Aufenthaltsurlaubnis) durch Scheinehe	6	0,0		0,0					6				6	100,0	12	4	8	9	75,0
725322	Aufenthaltstitels (Aufenthaltsurlaubnis) durch Modus Operandi	28	0,0		0,0					25	3			30	107,1	33	23	10	33	100,0
725400	Einschleusen mit Todesfolge; gewerbs- und bandenm. Einschl. v. Ausländern		0,0																	
725410	Einschleusen mit Todesfolge		0,0																	
725420	Gewerbs- und bandenmäßiges Einschleusen von Ausländern		0,0																	
725500	ST gg. §§ 84, 85 Asylverfahrensgesetz	49	0,1		0,0					49				48	98,0	37	34	3	36	97,3
725510	ST gg. § 84 Asylverfahrensgesetz		0,0																	
725520	ST gg. § 85 Asylverfahrensgesetz	49	0,1		0,0					49				48	98,0	37	34	3	36	97,3
725600	Gewerbs- und bandenmäßige Verleitung zur missbräuchl. Asylantragstellung		0,0																	
725700	Unerl. Aufenthalt gem. § 95 Abs. 1 Nr. 1, 2 und Abs. 2 Nr. 1b Aufenthaltsgesetz	435	0,6		0,0					403	32			435	100,0	412	309	103	402	97,6
725710	Unerlaubter Aufenthalt gemäß § 95 Abs. 1 Nr. 1 und 2 Aufenthaltsgesetz	412	0,6		0,0					383	29			410	99,5	390	289	101	381	97,7
725720	Unerlaubter Aufenthalt nach Ausweisung/Abschiebung	23	0,0		0,0					20	3			25	108,7	23	21	2	22	95,7
725800	Einreise oder Aufenthalt trotz Versagung des Freizügigkeitsrechts	3	0,0		0,0					3				3	100,0	2	2		2	100,0
725900	Sonstige Verstöße gg. das Aufenthaltsgesetz	126	0,2		0,0					125	1			125	99,2	64	57	7	60	93,8
726000	ST gg. das Sprengstoff-, das Waffen- und das KriegswaffenkontrollG	296	0,4	1	0,3					291	5		10	279	94,3	300	278	22	75	25,0
726100	ST gg. das Sprengstoffgesetz	20	0,0		0,0					20				15	75,0	18	18		3	16,7
726200	ST gg. das Waffengesetz	273	0,4	1	0,4					268	5		10	261	95,6	282	260	22	72	25,5
726300	ST gg. das Kriegswaffenkontrollgesetz	3	0,0		0,0					3				3	100,0	3	3			0,0
728000	ST gg. das Bundes- (oder Landes-) Datenschutzgesetz	2	0,0		0,0						2			1	50,0	1	1			0,0
728010	ST gg. Landesdatenschutzgesetz		0,0																	
728020	ST gg. das Bundesdatenschutzgesetz	2	0,0		0,0						2			1	50,0	1	1			0,0
730000	Rauschgiftdelikte -BtMG-	3.797	5,2	88	2,3					3.766	31			3.471	91,4	2.999	2.783	216	893	29,8
731000	Allg. Verstöße gemäß § 29 BtMG (soweit nicht unter 7340 pp. zu erfassen)	3.033	4,2	39	1,3					3.020	13			2.799	92,3	2.515	2.342	173	690	27,4
731100	Allg. Verstoß (§ 29 BtMG) - mit Heroin	381	0,5	10	2,6					379	2			368	96,6	315	278	37	73	23,2
731200	Allgemeiner Verstoß (§ 29 BtMG) - mit Kokain einschl. Crack	243	0,3	6	2,5					241	2			224	92,2	223	201	22	63	28,3
731201	Allg. Verstoß (§ 29 BtMG) - mit Crack	1	0,0		0,0					1				1	100,0	2	2			0,0
731202	Allg. Verstoß (§ 29 BtMG) - Kokain	242	0,3	6	2,5					240	2			223	92,1	221	199	22	63	28,5
731300	Allg. Verstoß (§ 29 BtMG) - mit LSD	2	0,0		0,0					2				2	100,0	2	2			0,0
731400	Allg. Verstoß - mit Amphet./Methamphet in Pulver- o. flüss. Form	57	0,1	2	3,5					57				55	96,5	56	51	5	4	7,1
731500	Allg. Verstoß - mit Amphet./Methamphet (Ecstasy)	10	0,0		0,0					10				10	100,0	10	10		1	10,0
731800	Allg. Verstoß (§ 29 BtMG) - mit Cannabis und Zubereitungen	2.250	3,1	19	0,8					2.245	5			2.070	92,0	1.947	1.835	112	564	29,0
731900	Allg. Verstoß (§ 29 BtMG) - mit sonst. Btm	90	0,1	2	2,2					86	4			70	77,8	73	65	8	17	23,3
732000	Illegaler Handel/Schmuggel mit/von Rauschgiften gemäß § 29 BtMG	580	0,8	40	6,9					571	9			495	85,3	429	405	24	181	42,2
732100	Illegaler Handel mit und Schmuggel (§ 29 BtMG) - mit/von Heroin	146	0,2	4	2,7					145	1			136	93,2	102	89	13	23	22,5
732110	Illegaler Handel (§ 29 BtMG) - mit Heroin	146	0,2	4	2,7					145	1			136	93,2	102	89	13	23	22,5
732120	Schmuggel (§ 29 BtMG) - von Heroin		0,0																	
732200	Illegaler Handel mit und Schmuggel (§ 29 BtMG) - mit/von Kokain einschl. Crack	91	0,1	8	8,8					89	2			74	81,3	67	66	1	52	77,6
732210	Illegaler Handel (§ 29 BtMG) - mit Kokain einschl. Crack	91	0,1	8	8,8					89	2			74	81,3	67	66	1	52	77,6
732211	Illegaler Handel (§ 29 BtMG) - mit Crack	1	0,0		0,0					1				1	100,0	1	1			0,0
732212	Illegaler Handel (§ 29 BtMG) - mit Kokain	90	0,1	8	8,9					88	2			73	81,1	66	65	1	52	78,8

Polizeiliche Kriminalstatistik Bremen
Grundtabelle

 Berichtszeitraum: 01.01.2012 bis 31.12.2012
 Erstelldatum: 21.01.2013

Schl.-Zahl der Tat	Straftat	erfasste Fälle	%Anteil an allen Taten	von Spalte 3		Tatortverteilung					mit Schusswaffe		Aufklärung		Gesamtzahl der ermittelten Tatverdächtigen	von Spalte 16				
				Versuche		bis unter 20.000 Einwohner	20.000 bis unter 100.000	100.000 bis unter 500.000	500.000 und mehr	unbekannt	gedroht	geschossen	Fälle	in % (AQ)		männlich	weiblich	Nichtdeutsche Tatverdächtige		
				Fälle	in %													Anzahl	in %	
1	2	3	4	5	6	7	8	9	10	11	12	13	14	15	16	17	18	19	20	
732220	Schmuggel (§ 29 BtMG) - von Kokain einschl. Crack		0,0																	
732221	Schmuggel (§ 29 BtMG) - von Crack		0,0																	
732222	Schmuggel (§ 29 BtMG) - von Kokain		0,0																	
732300	Illegaler Handel mit und Schmuggel (§ 29 BtMG) - mit/von LSD		0,0																	
732310	Illegaler Handel (§ 29 BtMG) - mit LSD		0,0																	
732320	Schmuggel (§ 29 BtMG) - von LSD		0,0																	
732400	III. Handel/Schmuggel mit/von Amphet./Methamphet in Pulver- o. flüss. Form	1	0,0		0,0					1				2	200,0	3	3		1	33,3
732410	III. Handel - mit Amphet./Methamphet. u. d. Deriva. in Pulver- o. flüss. Form	1	0,0		0,0					1				2	200,0	3	3		1	33,3
732420	Schmuggel - von Amphet./Methamphet. u. d. Deriv. in Pulver- o. flüss. Form		0,0																	
732500	III. Handel/Schmuggel mit/von Amphet./Methamphet (Ecstasy)	5	0,0	1	20,0					5				5	100,0	6	6			0,0
732510	III. Handel - mit Amphet./Methamphet. u. d. Deriva. (Ecstasy)	5	0,0	1	20,0					5				5	100,0	6	6			0,0
732520	Schmuggel - von Amphet./Methamphet. u. d. Deriva. (Ecstasy)		0,0																	
732800	III. Handel mit und Schmuggel (§ 29 BtMG) - mit/von Cannabis und Zubereitungen	311	0,4	25	8,0					306	5			254	81,7	246	238	8	119	48,4
732810	Illegaler Handel (§ 29 BtMG) - mit Cannabis und Zubereitungen	310	0,4	25	8,1					305	5			253	81,6	245	237	8	118	48,2
732820	Schmuggel (§ 29 BtMG) - von Cannabis und Zubereitungen	1	0,0		0,0					1				1	100,0	1	1		1	100,0
732900	III. Handel mit und Schmuggel (§ 29 BtMG) - mit/von sonstigen Btm	26	0,0	2	7,7					25	1			24	92,3	28	25	3	3	10,7
732910	Illegaler Handel (§ 29 BtMG) - mit sonstigen Btm	26	0,0	2	7,7					25	1			24	92,3	28	25	3	3	10,7
732920	Schmuggel (§ 29 BtMG) - von sonstigen Btm		0,0																	
733000	III. Einfuhr von Btm gem. § 30 Abs. 1 Nr. 4 BtMG (in nicht ger. Menge)	11	0,0	1	9,1					11				10	90,9	16	16		12	75,0
733100	Illegale Einfuhr in nicht geringer Menge (§ 30 Abs. 1 Nr. 4 BtMG) - von Heroin	1	0,0		0,0					1				1	100,0	2	2		2	100,0
733200	III. Einfuhr in nicht ger. Menge - von Kokain einschl. Crack	3	0,0	1	33,3					3				2	66,7	2	2		1	50,0
733201	Illegale Einfuhr in nicht geringer Menge - von Crack		0,0																	
733202	Illegale Einfuhr in nicht geringer Menge - von Kokain	3	0,0	1	33,3					3				2	66,7	2	2		1	50,0
733300	Illegale Einfuhr in nicht geringer Menge - von LSD		0,0																	
733400	III. Einf. in n. ger. Menge - v. Amphet./Methamphetin Pulver- o. flüss. Form		0,0																	
733500	III. Einfuhr in n. ger. Menge - v. Amphet./Methamphet(Ecstasy)		0,0																	
733800	III. Einfuhr in nicht ger. Menge - von Cannabis und Zubereitungen	2	0,0		0,0					2				2	100,0	5	5		2	40,0
733900	III. Einfuhr in nicht ger. Menge (§ 30 Abs. 1 Nr. 4 BtMG) - von sonstigen Btm	5	0,0		0,0					5				5	100,0	7	7		7	100,0
734000	Sonstige Verstöße gg. das BtMG	173	0,2	8	4,6					164	9			167	96,5	283	253	30	107	37,8
734100	Illegaler Anbau von Betäubungsmitteln	51	0,1	1	2,0					51				50	98,0	69	64	5	9	13,0
734200	Betäubungsmittelanbau, -herstellung und -handel als Mitglied einer Bande	5	0,0		0,0					5				5	100,0	13	12	1	5	38,5
734210	Verstöße gemäß § 30 Abs. 1 Nr. 1 BtMG		0,0																	
734220	Verstöße gemäß § 30a BtMG	5	0,0		0,0					5				5	100,0	13	12	1	5	38,5
734300	Bereitstell. von Geldmitteln/anderen Vermögensgegenständen		0,0																	
734400	Werbung für Betäubungsmittel		0,0																	
734500	Abgabe, Verabr. o. Überl. v. Btm an Minderjährige	14	0,0	1	7,1					14				13	92,9	20	20		11	55,0
734510	Abgabe, Verabreichung o. Überl. v. Btm an Minderj. § 29a Abs. 1 Nr. 1 BtMG	13	0,0	1	7,7					13				12	92,3	19	19		10	52,6
734520	Gewerbsm Abgabe/Verabreichung/Überlassung von Btm an Minderjährige	1	0,0		0,0					1				1	100,0	1	1		1	100,0
734600	Leichtfertige Verursachung des Todes eines Anderen durch Abgabe pp. von Btm		0,0																	
734700	Illegale Verschreibung/Verabreichung durch Ärzte	4	0,0	1	25,0					4				4	100,0	5	2	3		0,0
734800	III.(r) Handel, Herstellung, Abgabe und Besitz in nicht ger. Menge von Btm	99	0,1	5	5,1					90	9			95	96,0	182	161	21	86	47,3
734810	III.(r) Abgabe und Besitz in nicht ger. Menge gem. § 29a Abs. 1 Nr. 2 BtMG	9	0,0		0,0					9				8	88,9	18	15	3	4	22,2
734811	III.(r) Abgabe und Besitz in ngM gemäß BtMG von Heroin	3	0,0		0,0					3				3	100,0	5	5			0,0

Polizeiliche Kriminalstatistik Bremen
Grundtabelle

 Berichtszeitraum: 01.01.2012 bis 31.12.2012
 Erstellungsdatum: 21.01.2013

Schl.-Zahl der Tat	Straftat	erfasste Fälle	% - Anteil an allen Taten	von Spalte 3		Tatortverteilung					mit Schusswaffe		Aufklärung		Gesamtzahl der ermittelten Tatverdächtigen	von Spalte 16					
				Versuche		bis unter 20.000 Einwohner	20.000 bis unter 100.000	100.000 bis unter 500.000	500.000 und mehr	unbekannt	gedroht	geschossen	Fälle	in % (AQ)		männlich	weiblich	Nichtdeutsche Tatverdächtige			
				Fälle	in %													Anzahl	in %		
1	2	3	4	5	6	7	8	9	10	11	12	13	14	15	16	17	18	19	20		
734812	III.(r) Abgabe und Besitz in ngM gemäß BtMG von Kokain einschl. Crack		0,0																		
734813	III.(r) Abgabe und Besitz in ngM gemäß BtMG von LSD		0,0																		
734814	III.(r) Abgabe/Besitz in ngM von A/M/D in Pulver- oder flüssiger Form		0,0																		
734815	III.(r) Abgabe/Besitz in ngM v. A/M/D in Tabl.- bzw. Kapselform (Ecstasy)		0,0																		
734818	III.(r) Abgabe und Besitz in ngM von Cannabis und Zubereitungen	4	0,0		0,0					4				3	75,0	9	8	1	3	33,3	
734819	III.(r) Abgabe und Besitz in ngM von sonstigen Betäubungsmitteln	2	0,0		0,0					2				2	100,0	4	2	2	1	25,0	
734820	III. Handel in ngM gemäß § 29a Abs. 1 Nr. 2 BtMG	86	0,1	5	5,8					78	8			83	96,5	154	138	16	76	49,4	
734821	III. Handel in ngM von Heroin	19	0,0	1	5,3					17	2			18	94,7	38	31	7	14	36,8	
734822	III. Handel in ngM von Kokain einschl. Crack	10	0,0	1	10,0					9	1			10	100,0	15	15		10	66,7	
734823	III. Handel in nicht geringer Menge von LSD		0,0																		
734824	III. Handel in ngM von A/M/D in Pulver- oder flüssiger Form		0,0																		
734825	III. Handel in ngM v. A/M/D in Tabl.- bzw. Kapselform (Ecstasy)	2	0,0	1	50,0					2				2	100,0	8	5	3	1	12,5	
734828	III. Handel in ngM von Cannabis und Zubereitungen	49	0,1	2	4,1					44	5			47	95,9	82	77	5	45	54,9	
734829	III. Handel in ngM von sonstigen Btm	6	0,0		0,0					6				6	100,0	14	13	1	7	50,0	
734840	III. Herstellung in nicht geringer Menge	4	0,0		0,0					3	1			4	100,0	10	8	2	6	60,0	
734841	III. Herstellung in ngM von Heroin		0,0																		
734842	III. Herstellung in ngM von Kokain einschl. Crack		0,0																		
734843	III. Herstellung in ngM von LSD		0,0																		
734844	III. Herstellung in ngM von A/M/D in Pulver- oder flüssiger Form		0,0																		
734845	III. Herstell in ngM v. A/M/D in Tabl.- bzw. Kapselform (Ecstasy)		0,0																		
734848	III. Herstellung in nicht geringer Menge von Cannabis und Zubereitungen	4	0,0		0,0					3	1			4	100,0	10	8	2	6	60,0	
734849	III. Herstellung in nicht geringer Menge von sonst. Btm		0,0																		
740000	ST gg. strafr. Nebengesetze auf dem Umweltsektor (neben Schlüssel 7160)	54	0,1	3	5,6					49	5			3	37	68,5	39	26	13	1	2,6
740001	Transplantationsgesetz (illegaler Organhandel)		0,0																		
740002	Hundeverkehrs- und -einfuhrbeschränkungsgesetz		0,0																		
740003	Verstoß gg. das Heilpraktikergesetz		0,0																		
740079	Sonst. strafrechtl. Nebengesetz auf dem Umweltsektor (ohne Lebensmittel)		0,0																		
741000	ST nach dem Chemikalieng	1	0,0		0,0					1					0,0						
741001	ST nach § 27 Chemikalieng i.V.m. der Gefahrstoffverordnung		0,0																		
741079	Sonstige ST nach dem Chemikalieng	1	0,0		0,0					1					0,0						
742000	ST nach dem Infektionsschutz- und TierseuchenG		0,0																		
742010	Infektionsschutzgesetz		0,0																		
742020	Tierseuchengesetz		0,0																		
743000	ST nach dem Bundesnaturschutz-, Tierschutz-, Bundesjagd- und PflanzenschutzG	53	0,1	3	5,7					48	5			3	37	69,8	39	26	13	1	2,6
743010	Bundesnaturschutzgesetz	2	0,0		0,0					2				1	50,0	1	1				0,0
743020	Tierschutzgesetz	51	0,1	3	5,9					46	5			3	36	70,6	38	25	13	1	2,6
743030	Bundesjagdgesetz		0,0																		
743040	Pflanzenschutzgesetz		0,0																		
890000	ST insgesamt, o. Verst. g. Aufenth.-, Asylverf.- u. FreizügigkeitsG/EU	72.160	99,0	6.733	9,3					69.460	2.700	156	68	35.341	49,0	22.381	17.068	5.313	6.395	28,6	
891000	Rauschgiftkriminalität darunter:	3.813	5,2	95	2,5					3.782	31			3.480	91,3	3.008	2.789	219	893	29,7	
891100	direkte Beschaffungskriminalität	16	0,0	7	43,8					16				9	56,3	13	10	3		0,0	
892000	Gewaltkriminalität	2.943	4,0	469	15,9					2.916	27	106	20	1.808	61,4	2.346	2.051	295	827	35,3	
892500	Mord und Totschlag	21	0,0	16	76,2					21				3	21	100,0	34	32	2	5	14,7

Polizeiliche Kriminalstatistik Bremen
Grundtabelle

 Berichtszeitraum: 01.01.2012 bis 31.12.2012
 Erstellungsdatum: 21.01.2013

Schl.- Zahl der Tat	Straftat	erfasste Fälle	% - Anteil an allen Taten	von Spalte 3		Tatortverteilung					mit Schusswaffe		Aufklärung		Gesamtzahl der ermittelten Tatver- dächtigen	von Spalte 16				
				Versuche		bis unter 20.000	20.000 bis unter 100.000	100.000 bis unter 500.000	500.000 und mehr	unbe- kannt	gedroht	ge- schossen	Fälle	in % (AQ)		männlich	weiblich	Nichtdeutsche Tatverdächtige		
				Fälle	in %	Einwohner	100.000	500.000										Anzahl	in %	
1	2	3	4	5	6	7	8	9	10	11	12	13	14	15	16	17	18	19	20	
893000	Wirtschaftskriminalität und zwar:	421	0,6	52	12,4					386	35			339	80,5	373	283	90	73	19,6
893100	Wikri bei Betrug	247	0,3	46	18,6					223	24			179	72,5	179	129	50	36	20,1
893200	Wikri - Insolvenzstraftaten gemäß StGB und Nebenstrafrecht	66	0,1		0,0					63	3			66	100,0	83	64	19	12	14,5
893300	Wikri - im Anlage- und Finanzierungsbereich pp.	29	0,0	3	10,3					28	1			29	100,0	20	16	4	8	40,0
893400	Wikri - Wettbewerbsdelikte	41	0,1	1	2,4					37	4			32	78,0	44	36	8	19	43,2
893500	Wikri - i.Z.m. Arbeitsverhältnissen	12	0,0		0,0					12				13	108,3	16	14	2	2	12,5
893600	Wikri - Betrug und Untreue i.Z.m. Beteiligungen und Kapitalanlagen	2	0,0		0,0					2				2	100,0	2	1	1		0,0
895000	Menschenhandel	25	0,0	3	12,0					22	3			20	80,0	28	25	3	20	71,4
896000	ST gegen Bestimmungen zum Schutze der Jugend	3	0,0		0,0					3				3	100,0	6	5	1		0,0
897000	Computerkriminalität	1.441	2,0	262	18,2					871	570			375	26,0	241	183	58	68	28,2
898000	Umweltkriminalität	247	0,3	9	3,6					241	6		3	163	66,0	181	147	34	56	30,9
898100	Umweltstraftaten gemäß 29. Abschnitt des StGB	65	0,1	2	3,1					65				44	67,7	55	47	8	26	47,3
898200	Sonstige Straftaten nach dem StGB mit Umweltrelevanz	30	0,0	1	3,3					30				25	83,3	31	28	3	15	48,4
898300	Umweltstraftaten gemäß strafrechtlichen Nebengesetzen	152	0,2	6	3,9					146	6		3	94	61,8	95	72	23	15	15,8
899000	Straßenkriminalität	18.085	24,8	1.410	7,8					17.884	201	22	24	2.266	12,5	2.543	2.277	266	829	32,6
899500	Sachbeschädigung durch Graffiti insgesamt	876	1,2	4	0,5					876				112	12,8	104	97	7	7	6,7

Polizeiliche Kriminalstatistik Bremen
Aufgl. der Tatverdächtigen nach Alter und Geschlecht

 Berichtszeitraum: 01.01.2012 bis 31.12.2012
 Erstelldatum: 21.01.2013

Schl.- zahl der Tat	Straftat	SEXUS	Tatver- dächtige insgesamt	Kinder					Jugendliche			Heran- wachsende 18 < 21	Tatver- dächtige unter 21 Sp. 10+13+14	Erwachsene ab 21 Jahre										
				6 8 10 12 bis unter					Kinder unter 14 Sp. 5 bis 9		14 16 bis unter			Jugendl. 14 < 18 Sp. 11 + 12	21 23 bis unter	Erwachsene 21 < 25		25 30 40 bis unter			50 60 und älter		Erwachsene ab 21 Sp. 18 bis 23	
				6	8	10	12	14	Sp. 5 bis 9	16	18			Sp. 11 + 12	14	15	16	17	18	19	20	21	22	23
-----	Straftaten insgesamt	M	17.438	5	21	50	127	255	458	530	955	1.485	1.907	3.850	1.302	1.179	2.481	2.474	3.697	2.719	1.324	893	13.588	
-----	Straftaten insgesamt	W	5.463		5	9	41	137	192	321	371	692	555	1.439	346	318	664	684	1.013	766	505	392	4.024	
-----	Straftaten insgesamt	G	22.901	5	26	59	168	392	650	851	1.326	2.177	2.462	5.289	1.648	1.497	3.145	3.158	4.710	3.485	1.829	1.285	17.612	
000000	ST gg. das Leben	M	34							1	1	2	10	12	4	1	5	6	6	3	1	1	22	
000000	ST gg. das Leben	W	3										1	1									2	
000000	ST gg. das Leben	G	37							1	1	2	11	13	4	1	5	6	6	5	1	1	24	
010000	Mord darunter:	M	22							1	1	2	8	10	3	1	4	3	3	1		1	12	
010000	Mord darunter:	W	1																		1		1	
010000	Mord darunter:	G	23							1	1	2	8	10	3	1	4	3	3	2		1	13	
010079	Sonstiger Mord	M	16								1	1	8	9	1	1	2	2	1	1		1	7	
010079	Sonstiger Mord	W	1																		1		1	
010079	Sonstiger Mord	G	17								1	1	8	9	1	1	2	2	1	2		1	8	
011000	Mord i.Z.m. Raubdelikten	M	5							1		1		1	2		2		2				4	
011000	Mord i.Z.m. Raubdelikten	W																						
011000	Mord i.Z.m. Raubdelikten	G	5							1		1		1	2		2		2				4	
012000	Mord i.Z.m. Sexualdelikten	M	1															1					1	
012000	Mord i.Z.m. Sexualdelikten	W																						
012000	Mord i.Z.m. Sexualdelikten	G	1															1					1	
020000	Totschlag und Tötung auf Verlangen	M	10										2	2	1		1	3	2	1	1		8	
020000	Totschlag und Tötung auf Verlangen	W	1																		1		1	
020000	Totschlag und Tötung auf Verlangen	G	11										2	2	1		1	3	2	2	1		9	
020010	Totschlag	M	10										2	2	1		1	3	2	1	1		8	
020010	Totschlag	W	1																		1		1	
020010	Totschlag	G	11										2	2	1		1	3	2	2	1		9	
020020	Minder schwerer Totschlag	M																						
020020	Minder schwerer Totschlag	W																						
020020	Minder schwerer Totschlag	G																						
020030	Tötung auf Verlangen	M																						
020030	Tötung auf Verlangen	W																						
020030	Tötung auf Verlangen	G																						
030000	Fahrlässige Tötung - nicht i.V.m. Verkehrsunfall -	M	1																		1		1	
030000	Fahrlässige Tötung - nicht i.V.m. Verkehrsunfall -	W																						
030000	Fahrlässige Tötung - nicht i.V.m. Verkehrsunfall -	G	1																		1		1	
040000	Abbruch der Schwangerschaft	M	1																		1		1	
040000	Abbruch der Schwangerschaft	W	1										1	1									1	
040000	Abbruch der Schwangerschaft	G	2										1	1							1		1	
040010	Schwangerschaftsabbruch	M	1																		1		1	
040010	Schwangerschaftsabbruch	W	1										1	1									1	
040010	Schwangerschaftsabbruch	G	2										1	1							1		1	
040020	Schwangerschaftsabbr. ohne ärztl. Feststellung, unrichtige ärztl. Feststellung	M																						
040020	Schwangerschaftsabbr. ohne ärztl. Feststellung, unrichtige ärztl. Feststellung	W																						
040020	Schwangerschaftsabbr. ohne ärztl. Feststellung, unrichtige ärztl. Feststellung	G																						
040030	Ärztliche Pflichtverletzung	M																						

Polizeiliche Kriminalstatistik Bremen
Aufgl. der Tatverdächtigen nach Alter und Geschlecht

 Berichtszeitraum: 01.01.2012 bis 31.12.2012
 Erstellungsdatum: 21.01.2013

Schl.- zahl der Tat	Straftat	SEXUS	Tatver- dächtige insgesamt	Kinder					Jugendliche			Heran- wachsende 18 < 21	Tatver- dächtige unter 21 Sp. 10+13+14	Erwachsene ab 21 Jahre											
				6 8 10 12 bis unter					Kinder unter 14 Sp. 5 bis 9	14 16 bis unter	Jugendl. 14 < 18 Sp. 11 + 12			21 23 bis unter	Erwachsene 21 < 25 Sp. 16 + 17	25 30 40 50 bis unter				60 und älter	Erwachsene ab 21 Sp. 18 bis 23				
				6	8	10	12	14	Sp. 5 bis 9	16	18			Sp. 11 + 12	16	17	18	19	20	21	22	23	24		
1	2	3	4	5	6	7	8	9	10	11	12	13	14	15	16	17	18	19	20	21	22	23	24		
113020	Sex. Missbr. von Gefangenen/Verwahrten usw. ab 14 Jahren	G																							
113030	Sex. Missbr. unter Ausnutzung einer Amtsst. z. Nachteil von Pers. ab 14 Jahren	M																							
113030	Sex. Missbr. unter Ausnutzung einer Amtsst. z. Nachteil von Pers. ab 14 Jahren	W																							
113030	Sex. Missbr. unter Ausnutzung einer Amtsst. z. Nachteil von Pers. ab 14 Jahren	G																							
113040	Sex. Missbr. u. Ausnutz. e. Berat-/Behandl-/Betreu-verh. z.N.v. Pers. ab 14	M																							
113040	Sex. Missbr. u. Ausnutz. e. Berat-/Behandl-/Betreu-verh. z.N.v. Pers. ab 14	W																							
113040	Sex. Missbr. u. Ausnutz. e. Berat-/Behandl-/Betreu-verh. z.N.v. Pers. ab 14	G																							
130000	Sexueller Missbrauch	M	115	1		3	3		7	6	4	10		6	23	3	3	6	16	23	26	13	8	92	
130000	Sexueller Missbrauch	W	6											1	1	1		1	1		3			5	
130000	Sexueller Missbrauch	G	121	1		3	3		7	6	4	10		7	24	4	3	7	17	23	29	13	8	97	
131000	Sex. Missbr. von Kindern	M	60	1		3	3		7	5	3	8		1	16	1	3	4	4	9	13	8	6	44	
131000	Sex. Missbr. von Kindern	W	6											1	1	1		1	1		3			5	
131000	Sex. Missbr. von Kindern	G	66	1		3	3		7	5	3	8		2	17	2	3	5	5	9	16	8	6	49	
131010	Handlungen gemäß § 176 Abs. 5 StGB	M	1																				1	1	
131010	Handlungen gemäß § 176 Abs. 5 StGB	W																							
131010	Handlungen gemäß § 176 Abs. 5 StGB	G	1																				1	1	
131100	Sexuelle Handlungen gemäß § 176 Abs. 1 und 2 StGB	M	43	1		1	3		5	5	2	7		1	13	1	3	4	3	7	10	4	2	30	
131100	Sexuelle Handlungen gemäß § 176 Abs. 1 und 2 StGB	W	5											1	1	1		1	1		2			4	
131100	Sexuelle Handlungen gemäß § 176 Abs. 1 und 2 StGB	G	48	1		1	3		5	5	2	7		2	14	2	3	5	4	7	12	4	2	34	
131200	Exhibitionistische/sex. Handlungen vor Kindern	M	4																	1		3		4	
131200	Exhibitionistische/sex. Handlungen vor Kindern	W	1																		1			1	
131200	Exhibitionistische/sex. Handlungen vor Kindern	G	5																	1	1	3		5	
131300	sex. Handlungen gemäß § 176 Abs. 4 Nr. 2 StGB	M	1																			1		1	
131300	sex. Handlungen gemäß § 176 Abs. 4 Nr. 2 StGB	W																							
131300	sex. Handlungen gemäß § 176 Abs. 4 Nr. 2 StGB	G	1																			1		1	
131400	Einwirken auf Kinder	M	5			2			2						2					1	2			3	
131400	Einwirken auf Kinder	W																							
131400	Einwirken auf Kinder	G	5			2			2						2					1	2			3	
131500	Vollzug des Beischlafs mit einem Kind oder Vornahme einer ähnl. sex. Handlung	M	4													1		1	1		1		1	4	
131500	Vollzug des Beischlafs mit einem Kind oder Vornahme einer ähnl. sex. Handlung	W																							
131500	Vollzug des Beischlafs mit einem Kind oder Vornahme einer ähnl. sex. Handlung	G	4													1		1	1		1		1	4	
131600	Schw. sex. Missbr. von Kindern zur Herst. u. Verbr. pornogr. Schriften	M	2								1	1			1								1	1	
131600	Schw. sex. Missbr. von Kindern zur Herst. u. Verbr. pornogr. Schriften	W																							
131600	Schw. sex. Missbr. von Kindern zur Herst. u. Verbr. pornogr. Schriften	G	2								1	1			1								1	1	
131700	Sonstiger schwerer sex. Missbr. von Kindern	M	3								1	1			1					1			1	2	
131700	Sonstiger schwerer sex. Missbr. von Kindern	W																							
131700	Sonstiger schwerer sex. Missbr. von Kindern	G	3								1	1			1					1			1	2	
131800	Sex. Missbr. von Kindern mit Todesfolge	M																							
131800	Sex. Missbr. von Kindern mit Todesfolge	W																							
131800	Sex. Missbr. von Kindern mit Todesfolge	G																							
132000	Exhibitionistische Handlungen und Erregung öffentlichen Ärgernisses	M	27								1	1		3	4			6	5	8	4			23	
132000	Exhibitionistische Handlungen und Erregung öffentlichen Ärgernisses	W																							
132000	Exhibitionistische Handlungen und Erregung öffentlichen Ärgernisses	G	27								1	1		3	4			6	5	8	4			23	

Polizeiliche Kriminalstatistik Bremen
Aufg. der Tatverdächtigen nach Alter und Geschlecht

 Berichtszeitraum: 01.01.2012 bis 31.12.2012
 Erstelldatum: 21.01.2013

Schl.- zahl der Tat	Straftat	SEXUS	Tatver- dächtige insgesamt	Kinder					Jugendliche			Heran- wachsende 18 < 21	Tatver- dächtige unter 21 Sp. 10+13+14	Erwachsene ab 21 Jahre											
				6 8 10 12 bis unter					Kinder unter 14 Sp. 5 bis 9	14 16 bis unter	Jugendl. 14 < 18 Sp. 11 + 12			21 23 bis unter	Erwachsene 21 < 25 Sp. 16 + 17	25 30 40 50 bis unter					60 und älter	Erwachsene ab 21 Sp. 18 bis 23			
				6	8	10	12	14	Sp. 5 bis 9	16	18			Sp. 11 + 12	16	17	18	19	20	21	22	23	24		
1	2	3	4	5	6	7	8	9	10	11	12	13	14	15	16	17	18	19	20	21	22	23	24		
210050	Sonstige räuberische Erpressung	G	68				2	1		3	4	6	10	13	26	3	3	6	6	19	6	3	2	42	
211000	Raub, räub. Erpressung auf Geldinstitute, Postfilialen und -agenturen	M																							
211000	Raub, räub. Erpressung auf Geldinstitute, Postfilialen und -agenturen	W																							
211000	Raub, räub. Erpressung auf Geldinstitute, Postfilialen und -agenturen	G																							
211100	Raubüberfälle auf Geldinstitute (Banken/Sparkassen)	M																							
211100	Raubüberfälle auf Geldinstitute (Banken/Sparkassen)	W																							
211100	Raubüberfälle auf Geldinstitute (Banken/Sparkassen)	G																							
211110	Raub auf Geldinstitute (Banken/Sparkassen)	M																							
211110	Raub auf Geldinstitute (Banken/Sparkassen)	W																							
211110	Raub auf Geldinstitute (Banken/Sparkassen)	G																							
211120	Schwerer Raub auf Geldinstitute (Banken/Sparkassen)	M																							
211120	Schwerer Raub auf Geldinstitute (Banken/Sparkassen)	W																							
211120	Schwerer Raub auf Geldinstitute (Banken/Sparkassen)	G																							
211130	Raub mit Todesfolge auf Geldinstitute (Banken/Sparkassen)	M																							
211130	Raub mit Todesfolge auf Geldinstitute (Banken/Sparkassen)	W																							
211130	Raub mit Todesfolge auf Geldinstitute (Banken/Sparkassen)	G																							
211150	Räuberische Erpressung gg. Geldinstitute (Banken/Sparkassen)	M																							
211150	Räuberische Erpressung gg. Geldinstitute (Banken/Sparkassen)	W																							
211150	Räuberische Erpressung gg. Geldinstitute (Banken/Sparkassen)	G																							
211200	Raub auf Postfilialen und -agenturen	M																							
211200	Raub auf Postfilialen und -agenturen	W																							
211200	Raub auf Postfilialen und -agenturen	G																							
211210	Raub auf Postfilialen und -agenturen	M																							
211210	Raub auf Postfilialen und -agenturen	W																							
211210	Raub auf Postfilialen und -agenturen	G																							
211220	Schwerer Raub auf Postfilialen und -agenturen	M																							
211220	Schwerer Raub auf Postfilialen und -agenturen	W																							
211220	Schwerer Raub auf Postfilialen und -agenturen	G																							
211230	Raub mit Todesfolge auf Postfilialen und -agenturen	M																							
211230	Raub mit Todesfolge auf Postfilialen und -agenturen	W																							
211230	Raub mit Todesfolge auf Postfilialen und -agenturen	G																							
211250	Räuberische Erpressung gegen Postfilialen und -agenturen	M																							
211250	Räuberische Erpressung gegen Postfilialen und -agenturen	W																							
211250	Räuberische Erpressung gegen Postfilialen und -agenturen	G																							
212000	Raubüberfälle auf sonstige Zahlstellen und Geschäfte	M	73							4	13	17	21	38	8	5	13	12	5	4	1			35	
212000	Raubüberfälle auf sonstige Zahlstellen und Geschäfte	W	2												2		2							2	
212000	Raubüberfälle auf sonstige Zahlstellen und Geschäfte	G	75							4	13	17	21	38	10	5	15	12	5	4	1			37	
212010	Raub auf sonstige Zahlstellen oder Geschäfte	M	6								3	3	3	6											
212010	Raub auf sonstige Zahlstellen oder Geschäfte	W																							
212010	Raub auf sonstige Zahlstellen oder Geschäfte	G	6								3	3	3	6											
212020	Schwerer Raub auf sonstige Zahlstellen oder Geschäfte	M	29							2	1	3	6	9	3	4	7	6	5	2				20	
212020	Schwerer Raub auf sonstige Zahlstellen oder Geschäfte	W	2												2		2							2	
212020	Schwerer Raub auf sonstige Zahlstellen oder Geschäfte	G	31							2	1	3	6	9	5	4	9	6	5	2				22	

Polizeiliche Kriminalstatistik Bremen
Aufgl. der Tatverdächtigen nach Alter und Geschlecht

 Berichtszeitraum: 01.01.2012 bis 31.12.2012
 Erstelldatum: 21.01.2013

Schl.- zahl der Tat	Straftat	S E X U S	Tatver- dächtige insgesamt	Kinder					Jugendliche			Heran- wachsende 18 < 21	Tatver- dächtige unter 21 Sp. 10+13+14	Erwachsene ab 21 Jahre											
				6 8 10 12 bis unter					Kinder unter 14 Sp. 5 bis 9	14 16 bis unter	Jugendl. 14 < 18 Sp. 11 + 12			21 23 bis unter	Erwachsene 21 < 25 Sp. 16 + 17	25 30 40 50 bis unter				60 und älter	Erwachsene ab 21 Sp. 18 bis 23				
				6	8	10	12	14	Sp. 5 bis 9	16	18			Sp. 11 + 12	16	17	18	19	20	21	22	23	24		
1	2	3	4	5	6	7	8	9	10	11	12	13	14	15	16	17	18	19	20	21	22	23	24		
216020	Handtaschenraub gemäß § 250 StGB	G																							
216030	Handtaschenraub mit Todesfolge	M																							
216030	Handtaschenraub mit Todesfolge	W																							
216030	Handtaschenraub mit Todesfolge	G																							
216050	Räub. Erpressung bei Handtaschenraub	M																							
216050	Räub. Erpressung bei Handtaschenraub	W																							
216050	Räub. Erpressung bei Handtaschenraub	G																							
217000	Sonstige Raubüberfälle auf Straßen, Wegen oder Plätzen	M	190						10	10	29	51	80	33	123	21	11	32	14	14	6		1	67	
217000	Sonstige Raubüberfälle auf Straßen, Wegen oder Plätzen	W	11								1	3	4	1	5	3	3	3						6	
217000	Sonstige Raubüberfälle auf Straßen, Wegen oder Plätzen	G	201						10	10	30	54	84	34	128	24	11	35	17	14	6		1	73	
217010	Sonst. Raub auf Straßen/Wegen/Plätzen	M	98						3	3	16	21	37	18	58	9	9	18	9	9	3		1	40	
217010	Sonst. Raub auf Straßen/Wegen/Plätzen	W	8								1	3	4	1	5	1		1	2					3	
217010	Sonst. Raub auf Straßen/Wegen/Plätzen	G	106						3	3	17	24	41	19	63	10	9	19	11	9	3		1	43	
217020	Sonst. schw. Raub auf Straßen/Wegen/Plätzen	M	38								4	19	23	7	30	2	1	3	2	3				8	
217020	Sonst. schw. Raub auf Straßen/Wegen/Plätzen	W	1													1		1						1	
217020	Sonst. schw. Raub auf Straßen/Wegen/Plätzen	G	39								4	19	23	7	30	3	1	4	2	3				9	
217030	Sonst. Raub mit Todesfolge auf Straßen/Wegen/Plätzen	M																							
217030	Sonst. Raub mit Todesfolge auf Straßen/Wegen/Plätzen	W																							
217030	Sonst. Raub mit Todesfolge auf Straßen/Wegen/Plätzen	G																							
217050	Sonst. räub. Erpressung auf Straßen/Wegen/Plätzen	M	65						7	7	11	15	26	11	44	11	1	12	4	2	3			21	
217050	Sonst. räub. Erpressung auf Straßen/Wegen/Plätzen	W	2													1		1	1					2	
217050	Sonst. räub. Erpressung auf Straßen/Wegen/Plätzen	G	67						7	7	11	15	26	11	44	12	1	13	5	2	3			23	
218000	Raub zur Erlangung von Betäubungsmitteln	M																							
218000	Raub zur Erlangung von Betäubungsmitteln	W																							
218000	Raub zur Erlangung von Betäubungsmitteln	G																							
218010	Raub zur Erlangung von Btm gemäß § 249 StGB	M																							
218010	Raub zur Erlangung von Btm gemäß § 249 StGB	W																							
218010	Raub zur Erlangung von Btm gemäß § 249 StGB	G																							
218020	Schw. Raub zur Erlangung von Btm	M																							
218020	Schw. Raub zur Erlangung von Btm	W																							
218020	Schw. Raub zur Erlangung von Btm	G																							
218030	Raub mit Todesfolge zur Erlangung von Btm	M																							
218030	Raub mit Todesfolge zur Erlangung von Btm	W																							
218030	Raub mit Todesfolge zur Erlangung von Btm	G																							
218050	Räub. Erpressung zur Erlangung von Btm	M																							
218050	Räub. Erpressung zur Erlangung von Btm	W																							
218050	Räub. Erpressung zur Erlangung von Btm	G																							
219000	Raubüberfälle in Wohnungen	M	71						1	1		5	5	19	25	10	6	16	5	12	9	3	1	46	
219000	Raubüberfälle in Wohnungen	W	13											1	1	3	1	4	2		3	3		12	
219000	Raubüberfälle in Wohnungen	G	84						1	1		5	5	20	26	13	7	20	7	12	12	6	1	58	
219010	Raub in Wohnungen	M	26						1	1				3	4	5	1	6	3	6	4	2	1	22	
219010	Raub in Wohnungen	W	4														1	1				3		4	
219010	Raub in Wohnungen	G	30						1	1				3	4	5	2	7	3	6	4	5	1	26	

Polizeiliche Kriminalstatistik Bremen
Aufgl. der Tatverdächtigen nach Alter und Geschlecht

Berichtszeitraum: 01.01.2012 bis 31.12.2012

Erstelldatum: 21.01.2013

Schl.-zahl der Tat	Straftat	SEXUS	Tatverdächtige insgesamt	Kinder					Jugendliche			Heranwachsende 18 < 21	Tatverdächtige unter 21 Sp. 10+13+14	Erwachsene ab 21 Jahre											
				6 bis unter 14					14 bis unter 16	Jugendl. 14 < 18	21 bis unter 23			Erwachsene 21 < 25 Sp. 16 + 17	25 bis unter 30			40 bis unter 50			60 und älter	Erwachsene ab 21 Sp. 18 bis 23			
				6	8	10	12	14	14	16					18	Sp. 11 + 12	16	17	18	19			20	21	22
1	2	3	4	5	6	7	8	9	10	11	12	13	14	15	16	17	18	19	20	21	22	23	24		
222130	Beteiligung an einer Schlägerei ohne Todesfolge	W																							
222130	Beteiligung an einer Schlägerei ohne Todesfolge	G																							
223000	Misshandlung von Schutzbefohlenen darunter:	M	20													1	1	1	8	5	4	1	20		
223000	Misshandlung von Schutzbefohlenen darunter:	W	15											1	1	1	1	2	3	8			14		
223000	Misshandlung von Schutzbefohlenen darunter:	G	35											1	1	2	2	3	11	13	4	1	34		
223001	Misshandlung Schutzbefohlener ab 14 Jahren	M	7																1	3	2	1	7		
223001	Misshandlung Schutzbefohlener ab 14 Jahren	W	2																1	1			2		
223001	Misshandlung Schutzbefohlener ab 14 Jahren	G	9																2	4	2	1	9		
223100	Misshandlung von Kindern	M	13														1	1	7	2	2		13		
223100	Misshandlung von Kindern	W	13											1	1	1	1	2	2	7			12		
223100	Misshandlung von Kindern	G	26											1	1	2	2	3	9	9	2		25		
224000	(Vorsätzliche leichte) Körperverletzung	M	2.660		2	9	41		52	54	109	163	341	556	218	182	400	396	618	415	183	92	2.104		
224000	(Vorsätzliche leichte) Körperverletzung	W	598			5	15		20	22	27	49	60	129	52	30	82	86	131	94	50	26	469		
224000	(Vorsätzliche leichte) Körperverletzung	G	3.258		2	14	56		72	76	136	212	401	685	270	212	482	482	749	509	233	118	2.573		
225000	Fahrlässige Körperverletzung	M	71			2	1		3	2	1	3	1	7	2	2	4	7	15	19	11	8	64		
225000	Fahrlässige Körperverletzung	W	67							1	2	3	6	9	1	3	4	3	13	15	9	14	58		
225000	Fahrlässige Körperverletzung	G	138			2	1		3	3	3	6	7	16	3	5	8	10	28	34	20	22	122		
230000	ST gg. die persönliche Freiheit davon:	M	1.371		2	5	6		13	35	42	77	101	191	74	95	169	172	340	273	145	81	1.180		
230000	ST gg. die persönliche Freiheit davon:	W	219				2		2	4	7	11	11	24	15	12	27	22	64	43	28	11	195		
230000	ST gg. die persönliche Freiheit davon:	G	1.590		2	5	8		15	39	49	88	112	215	89	107	196	194	404	316	173	92	1.375		
231000	Menschenraub, Entziehung Minderjähriger, Kinderhandel davon:	M	10																4	4		2	10		
231000	Menschenraub, Entziehung Minderjähriger, Kinderhandel davon:	W	12																8	3	1		12		
231000	Menschenraub, Entziehung Minderjähriger, Kinderhandel davon:	G	22																12	7	1	2	22		
231100	Menschenraub	M																							
231100	Menschenraub	W																							
231100	Menschenraub	G																							
231200	Entziehung Minderjähriger	M	10																4	4		2	10		
231200	Entziehung Minderjähriger	W	12																8	3	1		12		
231200	Entziehung Minderjähriger	G	22																12	7	1	2	22		
231300	Kinderhandel	M																							
231300	Kinderhandel	W																							
231300	Kinderhandel	G																							
232000	Freiheitsber., Nötigung, Bedrohung, Zwangsheirat, Nachstellung (Stalking) davon:	M	1.339		2	5	6		13	35	42	77	97	187	72	92	164	166	331	269	144	78	1.152		
232000	Freiheitsber., Nötigung, Bedrohung, Zwangsheirat, Nachstellung (Stalking) davon:	W	205				2		2	4	7	11	11	24	14	12	26	22	56	39	27	11	181		
232000	Freiheitsber., Nötigung, Bedrohung, Zwangsheirat, Nachstellung (Stalking) davon:	G	1.544		2	5	8		15	39	49	88	108	211	86	104	190	188	387	308	171	89	1.333		
232100	Freiheitsberaubung	M	62							1	2	3	5	8	2	1	3	13	26	6	5	1	54		
232100	Freiheitsberaubung	W	15								1	1	2	3	1	1	1	1	4	4	2		12		
232100	Freiheitsberaubung	G	77							1	3	4	7	11	3	1	4	14	30	10	7	1	66		
232200	Nötigung	M	343		1				1	9	8	17	27	45	14	21	35	37	68	74	47	37	298		
232200	Nötigung	W	61				1		1	3	3	6	4	11	2	3	5	6	16	10	9	4	50		
232200	Nötigung	G	404		1		1		2	12	11	23	31	56	16	24	40	43	84	84	56	41	348		
232201	Nötigung im Straßenverkehr	M	117									1	1	4	5	6	7	13	7	23	34	17	112		
232201	Nötigung im Straßenverkehr	W	11											1	1			2	3	4	1		10		

Polizeiliche Kriminalstatistik Bremen
Aufgl. der Tatverdächtigen nach Alter und Geschlecht

 Berichtszeitraum: 01.01.2012 bis 31.12.2012
 Erstelldatum: 21.01.2013

Schl.- zahl der Tat	Straftat	S E X U S	Tatver- dächtige insgesamt	Kinder					Jugendliche			Heran- wachsende 18 < 21	Tatver- dächtige unter 21 Sp. 10+13+14	Erwachsene ab 21 Jahre									
				6 8 10 12 bis unter				Kinder unter 14 Sp. 5 bis 9	14 16 bis unter		Jugendl. 14 < 18 Sp. 11 + 12			21 23 bis unter 23 25	Erwachsene 21 < 25 Sp. 16 + 17	25 30 40 bis unter				50 60 und älter		Erwachsene ab 21 Sp. 18 bis 23	
				6	8	10	12		14	16						18	18	20	21	22	23		24
1	2	3	4	5	6	7	8	9	10	11	12	13	14	15	16	17	18	19	20	21	22	23	24
232201	Nötigung im Straßenverkehr	G	128								1	1	5	6	6	7	13	9	26	38	18	18	122
232279	Sonstige Nötigung	M	228		1				1	9	7	16	23	40	8	14	22	30	45	41	30	20	188
232279	Sonstige Nötigung	W	50				1		1	3	3	6	3	10	2	3	5	4	13	6	8	4	40
232279	Sonstige Nötigung	G	278		1		1		2	12	10	22	26	50	10	17	12	27	34	58	47	38	228
232300	Bedrohung	M	827		1	5	6		12	25	31	56	63	131	56	63	119	101	216	152	76	32	696
232300	Bedrohung	W	98				1		1	1	2	3	5	9	8	7	15	8	28	18	14	6	89
232300	Bedrohung	G	925		1	5	7		13	26	33	59	68	140	64	70	134	109	244	170	90	38	785
232400	Nachstellung	M	198						1	1	1	2	8	10	9	14	23	31	54	50	20	10	188
232400	Nachstellung	W	37							1	1	1		1	4	2	6	7	12	8	2	1	36
232400	Nachstellung	G	235						1	2	3	8		11	13	16	29	38	66	58	22	11	224
232410	Nachstellung - z.B. räumliche Nähe -	M	197						1	1	1	2	8	10	9	14	23	31	54	49	20	10	187
232410	Nachstellung - z.B. räumliche Nähe -	W	36							1	1	1		1	4	2	6	7	12	7	2	1	35
232410	Nachstellung - z.B. räumliche Nähe -	G	233						1	2	3	8		11	13	16	29	38	66	56	22	11	222
232420	Nachstellung - z.B. Gesundheitsbeeinträchtigung -	M	1																	1			1
232420	Nachstellung - z.B. Gesundheitsbeeinträchtigung -	W	1																	1			1
232420	Nachstellung - z.B. Gesundheitsbeeinträchtigung -	G	2																	2			2
232430	Nachstellung - Todesfolge -	M																					
232430	Nachstellung - Todesfolge -	W																					
232430	Nachstellung - Todesfolge -	G																					
232500	Zwangsheirat	M																					
232500	Zwangsheirat	W																					
232500	Zwangsheirat	G																					
233000	Erpress. Menschenraub darunter:	M	3										2	2	1	1							1
233000	Erpress. Menschenraub darunter:	W																					
233000	Erpress. Menschenraub darunter:	G	3										2	2	1	1							1
233079	Sonstiger Erpress. Menschenraub	M	3										2	2	1	1							1
233079	Sonstiger Erpress. Menschenraub	W																					
233079	Sonstiger Erpress. Menschenraub	G	3										2	2	1	1							1
233100	Erpress. Menschenraub i.V.m. RÜ auf Geldinst., Postfil. und -agenturen	M																					
233100	Erpress. Menschenraub i.V.m. RÜ auf Geldinst., Postfil. und -agenturen	W																					
233100	Erpress. Menschenraub i.V.m. RÜ auf Geldinst., Postfil. und -agenturen	G																					
233200	Erpress. Menschenraub i.V.m. RÜ auf sonstige Zahlstellen und Geschäfte	M																					
233200	Erpress. Menschenraub i.V.m. RÜ auf sonstige Zahlstellen und Geschäfte	W																					
233200	Erpress. Menschenraub i.V.m. RÜ auf sonstige Zahlstellen und Geschäfte	G																					
233300	Erpress. Menschenraub i.V.m. RÜ auf Geld- und Werttransporte	M																					
233300	Erpress. Menschenraub i.V.m. RÜ auf Geld- und Werttransporte	W																					
233300	Erpress. Menschenraub i.V.m. RÜ auf Geld- und Werttransporte	G																					
234000	Geiselnahme darunter:	M																					
234000	Geiselnahme darunter:	W																					
234000	Geiselnahme darunter:	G																					
234079	Sonstige Geiselnahme	M																					
234079	Sonstige Geiselnahme	W																					
234079	Sonstige Geiselnahme	G																					

Polizeiliche Kriminalstatistik Bremen
Aufgl. der Tatverdächtigen nach Alter und Geschlecht

 Berichtszeitraum: 01.01.2012 bis 31.12.2012
 Erstellungsdatum: 21.01.2013

Schl.- zahl der Tat	Straftat	SEXUS	Tatver- dächtige insgesamt	Kinder					Jugendliche			Heran- wachsende 18 < 21	Tatver- dächtige unter 21 Sp. 10+13+14	Erwachsene ab 21 Jahre												
				6 8 10 12 bis unter					Kinder unter 14 Sp. 5 bis 9	14 16 bis unter	Jugendl. 14 < 18 Sp. 11 + 12			21 23 bis unter	Erwachsene 21 < 25 Sp. 16 + 17	25 30 40 50 bis unter					60 und älter	Erwachsene ab 21 Sp. 18 bis 23				
				6	8	10	12	14	Sp. 5 bis 9	16	18			Sp. 11 + 12		23	25	18	19	20	21		22	23	24	
1	2	3	4	5	6	7	8	9	10	11	12	13	14	15	16	17	18	19	20	21	22	23	24			
3**800	EDS insg. von Antiquitäten, Kunst- und sakralen Gegenständen	G	3														1			1			1			3
300000	EDS - Sonstiger	M	557	3		6	12		21	25	44	69	63	153	41	52	93	71	113	96	16	15	404			
300000	EDS - Sonstiger	W	115			1	4		5	3	8	11	7	23	6	12	18	10	20	22	13	9	92			
300000	EDS - Sonstiger	G	672	3		7	16		26	28	52	80	70	176	47	64	111	81	133	118	29	24	496			
300010	EDS - Sonstiger gem. 242, 247, 248a StGB	M	529	3		6	12		21	25	43	68	59	148	37	52	89	69	106	86	16	15	381			
300010	EDS - Sonstiger gem. 242, 247, 248a StGB	W	111			1	4		5	3	8	11	7	23	6	12	18	9	19	21	12	9	88			
300010	EDS - Sonstiger gem. 242, 247, 248a StGB	G	640	3		7	16		26	28	51	79	66	171	43	64	107	78	125	107	28	24	469			
300040	EDS - Unbefugter Gebrauch eines sonst. Fahrzeuges	M	4								1	1	3	4												
300040	EDS - Unbefugter Gebrauch eines sonst. Fahrzeuges	W																								
300040	EDS - Unbefugter Gebrauch eines sonst. Fahrzeuges	G	4							1		1	3	4												
300050	EDS - Entziehung elektrischer Energie	M	25										1	1	4		4	2	8	10			24			
300050	EDS - Entziehung elektrischer Energie	W	4															1	1	1	1		4			
300050	EDS - Entziehung elektrischer Energie	G	29										1	1	4		4	3	9	11	1		28			
300100	EDS von Kraftwagen einschl. unbefugter Ingebrauchnahme	M	33						3	5	8	2	10	2	3	5	9	6	2	1			23			
300100	EDS von Kraftwagen einschl. unbefugter Ingebrauchnahme	W																								
300100	EDS von Kraftwagen einschl. unbefugter Ingebrauchnahme	G	33						3	5	8	2	10	2	3	5	9	6	2	1			23			
300110	EDS - Diebstahl von Kraftwagen	M	16						1	2	3	2	5		2	2	5	3	1				11			
300110	EDS - Diebstahl von Kraftwagen	W																								
300110	EDS - Diebstahl von Kraftwagen	G	16						1	2	3	2	5		2	2	5	3	1				11			
300140	EDS - Unbefugter Gebrauch von Kraftwagen	M	17						2	3	5		5	2	1	3	4	3	1	1			12			
300140	EDS - Unbefugter Gebrauch von Kraftwagen	W																								
300140	EDS - Unbefugter Gebrauch von Kraftwagen	G	17						2	3	5		5	2	1	3	4	3	1	1			12			
300200	EDS von Mopeds und Krafträdern einschl. unbefugter Ingebrauchnahme	M	11						1	4	5	2	7				2		2				4			
300200	EDS von Mopeds und Krafträdern einschl. unbefugter Ingebrauchnahme	W	1							1	1		1													
300200	EDS von Mopeds und Krafträdern einschl. unbefugter Ingebrauchnahme	G	12						1	5	6	2	8				2		2				4			
300210	EDS - von Moped/Krad	M	8							2	2	2	4				2		2				4			
300210	EDS - von Moped/Krad	W																								
300210	EDS - von Moped/Krad	G	8							2	2	2	4				2		2				4			
300240	EDS - Unbefugter Gebrauch von Moped/Krad	M	3						1	2	3		3													
300240	EDS - Unbefugter Gebrauch von Moped/Krad	W	1							1	1	1	1													
300240	EDS - Unbefugter Gebrauch von Moped/Krad	G	4						1	3	4		4													
300300	EDS von Fahrrädern einschl. unbefugter Ingebrauchnahme	M	121		1	3	4		8	3	10	13	18	39	5	15	20	25	23	8	3	3	82			
300300	EDS von Fahrrädern einschl. unbefugter Ingebrauchnahme	W	4		1				1				1	2					1	1			2			
300300	EDS von Fahrrädern einschl. unbefugter Ingebrauchnahme	G	125		2	3	4		9	3	10	13	19	41	5	15	20	25	24	9	3	3	84			
300310	EDS - von Fahrrad	M	120		1	3	4		8	3	10	13	18	39	5	14	19	25	23	8	3	3	81			
300310	EDS - von Fahrrad	W	4		1				1				1	2					1	1			2			
300310	EDS - von Fahrrad	G	124		2	3	4		9	3	10	13	19	41	5	14	19	25	24	9	3	3	83			
300340	EDS - Unbefugter Gebrauch von Fahrrad	M	1													1	1						1			
300340	EDS - Unbefugter Gebrauch von Fahrrad	W																								
300340	EDS - Unbefugter Gebrauch von Fahrrad	G	1													1	1						1			
300400	EDS von Schusswaffen	M																								
300400	EDS von Schusswaffen	W																								
300400	EDS von Schusswaffen	G																								

Polizeiliche Kriminalstatistik Bremen
Aufgl. der Tatverdächtigen nach Alter und Geschlecht

 Berichtszeitraum: 01.01.2012 bis 31.12.2012
 Erstellungsdatum: 21.01.2013

Schl.-zahl der Tat	Straftat	SEXUS	Tatverdächtige insgesamt	Kinder					Jugendliche			Heranwachsende 18 < 21	Tatverdächtige unter 21 Sp. 10+13+14	Erwachsene ab 21 Jahre											
				6 bis unter 14					14 bis unter 16		Jugendl. 14 < 18			21 bis unter 23		Erwachsene 21 < 25		25 bis unter 30			30 bis unter 40		40 bis unter 60		Erwachsene ab 60
				6	8	10	12	14	Sp. 5 bis 9	16	18			Sp. 11 + 12	23	25	Sp. 16 + 17	30	40	50	60	älter	Sp. 18 bis 23		
1	2	3	4	5	6	7	8	9	10	11	12	13	14	15	16	17	18	19	20	21	22	23	24		
335400	EDS - in/aus Wohnungen - von Schusswaffen	G																							
335500	EDS - in/aus Wohnungen - von unbaren Zahlungsmitteln	M	12								1	1	2	3	1		1	1	4	2			1		9
335500	EDS - in/aus Wohnungen - von unbaren Zahlungsmitteln	W	7										1	1					3	2			1		6
335500	EDS - in/aus Wohnungen - von unbaren Zahlungsmitteln	G	19								1	1	3	4	1		1	1	7	4			2		15
335800	EDS - in/aus Wohnungen - von Antiquitäten	M																							
335800	EDS - in/aus Wohnungen - von Antiquitäten	W																							
335800	EDS - in/aus Wohnungen - von Antiquitäten	G																							
340*00	EDS insg. in/aus Boden-/Kellerräumen, Waschküchen	M	20							1	1	2	1	3	1	3		4	2	4	4	2	1		17
340*00	EDS insg. in/aus Boden-/Kellerräumen, Waschküchen	W	4													1		1			2		1		4
340*00	EDS insg. in/aus Boden-/Kellerräumen, Waschküchen	G	24							1	1	2	1	3	2	3		5	2	4	6	2	2		21
340000	EDS - in/aus Boden-/Kellerräumen - Sonstiger	M	14										1	1		2		2	2	4	2	2	1		13
340000	EDS - in/aus Boden-/Kellerräumen - Sonstiger	W	4													1		1			2		1		4
340000	EDS - in/aus Boden-/Kellerräumen - Sonstiger	G	18										1	1	1	2		3	2	4	4	2	2		17
340300	EDS - in/aus Boden-/Kellerräumen - von Fahrrad	M	7							1	1	2		2	1	1		2		1	2				5
340300	EDS - in/aus Boden-/Kellerräumen - von Fahrrad	W																							
340300	EDS - in/aus Boden-/Kellerräumen - von Fahrrad	G	7							1	1	2		2	1	1		2		1	2				5
345*00	EDS insg. in/aus Baubuden und Baustellen	M	29								1	1	3	4	2	1		3	4	10	6	1	1		25
345*00	EDS insg. in/aus Baubuden und Baustellen	W	1																		1				1
345*00	EDS insg. in/aus Baubuden und Baustellen	G	30								1	1	3	4	2	1		3	4	10	7	1	1		26
345000	EDS - in/aus Baubuden/Baustellen - Sonstiger	M	29							1	1	3	4	2	1		3	4	10	6	1	1		25	
345000	EDS - in/aus Baubuden/Baustellen - Sonstiger	W	1																		1				1
345000	EDS - in/aus Baubuden/Baustellen - Sonstiger	G	30							1	1	3	4	2	1		3	4	10	7	1	1		26	
345100	EDS - in/aus Baubuden/Baustellen - von Kraftwagen	M																							
345100	EDS - in/aus Baubuden/Baustellen - von Kraftwagen	W																							
345100	EDS - in/aus Baubuden/Baustellen - von Kraftwagen	G																							
345500	EDS - in/aus Baubuden/Baustellen - von unbaren ZM	M																							
345500	EDS - in/aus Baubuden/Baustellen - von unbaren ZM	W																							
345500	EDS - in/aus Baubuden/Baustellen - von unbaren ZM	G																							
350*00	EDS insg. an/aus Kfz	M	83					3	3	3	9	12	13	28	4	5		9	15	21	7	3			55
350*00	EDS insg. an/aus Kfz	W	9								2	2		2	1	1		2	3	1		1			7
350*00	EDS insg. an/aus Kfz	G	92					3	3	3	11	14	13	30	5	6		11	18	22	7	4			62
350000	EDS an/aus Kfz von sonstigem Gut	M	79					3	3	3	9	12	12	27	3	5		8	15	20	7	2			52
350000	EDS an/aus Kfz von sonstigem Gut	W	7								2	2		2	1	1		2	2	1					5
350000	EDS an/aus Kfz von sonstigem Gut	G	86					3	3	3	11	14	12	29	4	6		10	17	21	7	2			57
350500	EDS - aus Kfz von unbaren ZM	M	4										1	1	1			1		1		1			3
350500	EDS - aus Kfz von unbaren ZM	W	2															1				1			2
350500	EDS - aus Kfz von unbaren ZM	G	6										1	1	1			1	1	1		2			5
371000	EDS von Betäubungsmitteln aus Apotheken	M																							
371000	EDS von Betäubungsmitteln aus Apotheken	W																							
371000	EDS von Betäubungsmitteln aus Apotheken	G																							
372000	EDS von Betäubungsmitteln aus Arztpraxen	M	1																	1					1
372000	EDS von Betäubungsmitteln aus Arztpraxen	W																							
372000	EDS von Betäubungsmitteln aus Arztpraxen	G	1																	1					1

Polizeiliche Kriminalstatistik Bremen
Aufgl. der Tatverdächtigen nach Alter und Geschlecht

 Berichtszeitraum: 01.01.2012 bis 31.12.2012
 Erstellungsdatum: 21.01.2013

Schl.-zahl der Tat	Straftat	SEXUS	Tatverdächtige insgesamt	Kinder					Jugendliche			Heranwachsende 18 < 21	Tatverdächtige unter 21 Sp. 10+13+14	Erwachsene ab 21 Jahre																
				6 bis 14					14 bis 18	Jugendl. 14 < 18 Sp. 11 + 12	21 bis 23			Erwachsene 21 < 25 Sp. 16 + 17	25 bis 50					60 und älter	Erwachsene ab 21 Sp. 18 bis 23									
				6	8	10	12	14	14						16	18	13	16	17			18	19	20	21	22	23	24		
400500	Schwerer Diebstahl von unbaren Zahlungsmitteln	G	2									1	1	1		1													1	
400510	BSD - von unbaren ZM	M	2										1	1	1		1												1	
400510	BSD - von unbaren ZM	W																												
400510	BSD - von unbaren ZM	G	2										1	1	1		1												1	
400520	SDS - von unbaren ZM	M																												
400520	SDS - von unbaren ZM	W																												
400520	SDS - von unbaren ZM	G																												
400700	Schwerer Diebstahl von/aus Automaten	M	10									2	2	2		4	2	1		3		2	1					6		
400700	Schwerer Diebstahl von/aus Automaten	W	1																			1							1	
400700	Schwerer Diebstahl von/aus Automaten	G	11									2	2	2		4	2	1		3		3	1					7		
400710	BSD - von/aus Automaten	M	10									2	2	2		4	2	1		3		2	1					6		
400710	BSD - von/aus Automaten	W	1																			1							1	
400710	BSD - von/aus Automaten	G	11									2	2	2		4	2	1		3		3	1					7		
400720	SDS - von/aus Automaten	M																												
400720	SDS - von/aus Automaten	W																												
400720	SDS - von/aus Automaten	G																												
400800	Schwerer Diebstahl von Antiquitäten, Kunst- und sakralen Gegenständen	M																												
400800	Schwerer Diebstahl von Antiquitäten, Kunst- und sakralen Gegenständen	W																												
400800	Schwerer Diebstahl von Antiquitäten, Kunst- und sakralen Gegenständen	G																												
400810	BSD - von Antiquität	M																												
400810	BSD - von Antiquität	W																												
400810	BSD - von Antiquität	G																												
400820	SDS - von Antiquität	M																												
400820	SDS - von Antiquität	W																												
400820	SDS - von Antiquität	G																												
405*00	BSD insg. in/aus Banken, Sparkassen, Postfilialen und -agenturen und dgl.	M	3																				1	2					3	
405*00	BSD insg. in/aus Banken, Sparkassen, Postfilialen und -agenturen und dgl.	W																												
405*00	BSD insg. in/aus Banken, Sparkassen, Postfilialen und -agenturen und dgl.	G	3																							1	2		3	
405000	Schwerer Diebstahl - in/aus Banken, Sparkassen, Postfilialen und -agenturen	M	3																								1	2	3	
405000	Schwerer Diebstahl - in/aus Banken, Sparkassen, Postfilialen und -agenturen	W																												
405000	Schwerer Diebstahl - in/aus Banken, Sparkassen, Postfilialen und -agenturen	G	3																								1	2	3	
405010	BSD - in/aus Banken, Sparkassen, Postfilialen und -agenturen	M	3																									1	2	3
405010	BSD - in/aus Banken, Sparkassen, Postfilialen und -agenturen	W																												
405010	BSD - in/aus Banken, Sparkassen, Postfilialen und -agenturen	G	3																									1	2	3
405020	SDS - in/aus Banken, Sparkassen, Postfilialen und -agenturen	M																												
405020	SDS - in/aus Banken, Sparkassen, Postfilialen und -agenturen	W																												
405020	SDS - in/aus Banken, Sparkassen, Postfilialen und -agenturen	G																												
410*00	BSD insg. in/aus Dienst-, Büro-, Fabrikations-, Werkstatt- und Lagerräumen	M	184	1				6	7	12	20	32	30		69	8	17		25	23	37	19	5	6				115		
410*00	BSD insg. in/aus Dienst-, Büro-, Fabrikations-, Werkstatt- und Lagerräumen	W	19				2		2	1	1	2	1		5	1	1		2	4	3	3	2					14		
410*00	BSD insg. in/aus Dienst-, Büro-, Fabrikations-, Werkstatt- und Lagerräumen	G	203	1			2	6	9	13	21	34	31		74	9	18		27	27	40	22	7	6				129		
410000	Schwerer Diebstahl - in/aus Dienst-/Bürräumen - Sonstiger	M	177	1			6	6	7	11	19	30	30		67	7	17		24	23	35	17	5	6				110		
410000	Schwerer Diebstahl - in/aus Dienst-/Bürräumen - Sonstiger	W	19				2		2	1	1	2	1		5	1	1		2	4	3	3	2					14		
410000	Schwerer Diebstahl - in/aus Dienst-/Bürräumen - Sonstiger	G	196	1			2	6	9	12	20	32	31		72	8	18		26	27	38	20	7	6				124		

Polizeiliche Kriminalstatistik Bremen
Aufgl. der Tatverdächtigen nach Alter und Geschlecht

 Berichtszeitraum: 01.01.2012 bis 31.12.2012
 Erstellungsdatum: 21.01.2013

Schl.- zahl der Tat	Straftat	SEXUS	Tatver- dächtige insgesamt	Kinder					Jugendliche			Heran- wachsende 18 < 21	Tatver- dächtige unter 21 Sp. 10+13+14	Erwachsene ab 21 Jahre										
				6 8 10 12 bis unter					Kinder unter 14 Sp. 5 bis 9	14 16 bis unter	Jugendl. 14 < 18 Sp. 11 + 12			21 23 bis unter	Erwachsene 21 < 25 Sp. 16 + 17	25 30 40 50 bis unter					60 und älter	Erwachsene ab 21 Sp. 18 bis 23		
				6	8	10	12	14	Sp. 5 bis 9	16	18			Sp. 11 + 12	23	25	Sp. 16 + 17	30	40	50	60	23	24	
1	2	3	4	5	6	7	8	9	10	11	12	13	14	15	16	17	18	19	20	21	22	23	24	
410010	BSD - in/aus Dienst-/Bürräumen - Sonstiger	M	157		1				6	7	10	17	27	24	58	4	16	20	21	31	16	5	6	99
410010	BSD - in/aus Dienst-/Bürräumen - Sonstiger	W	19				2			2	1	1	2	1	5	1	1	2	4	3	3	2		14
410010	BSD - in/aus Dienst-/Bürräumen - Sonstiger	G	176		1		2	6		9	11	18	29	25	63	5	17	22	25	34	19	7	6	113
410020	SDS - in/aus Dienst-/Bürräumen - Sonstiger	M	22								1	2	3	7	10	3	2	5	2	4	1			12
410020	SDS - in/aus Dienst-/Bürräumen - Sonstiger	W																						
410020	SDS - in/aus Dienst-/Bürräumen - Sonstiger	G	22								1	2	3	7	10	3	2	5	2	4	1			12
410100	Schwerer Diebstahl - in/aus Dienst-/Bürräumen - von Kraftwagen	M																						
410100	Schwerer Diebstahl - in/aus Dienst-/Bürräumen - von Kraftwagen	W																						
410100	Schwerer Diebstahl - in/aus Dienst-/Bürräumen - von Kraftwagen	G																						
410110	BSD - in/aus Dienst-/Bürräumen - v. Kraftw.	M																						
410110	BSD - in/aus Dienst-/Bürräumen - v. Kraftw.	W																						
410110	BSD - in/aus Dienst-/Bürräumen - v. Kraftw.	G																						
410120	SDS - in/aus Dienst-/Bürräumen - v. Kraftw.	M																						
410120	SDS - in/aus Dienst-/Bürräumen - v. Kraftw.	W																						
410120	SDS - in/aus Dienst-/Bürräumen - v. Kraftw.	G																						
410200	Schwerer Diebstahl - in/aus Dienst-/Bürräumen - von Moped/Krad	M																						
410200	Schwerer Diebstahl - in/aus Dienst-/Bürräumen - von Moped/Krad	W																						
410200	Schwerer Diebstahl - in/aus Dienst-/Bürräumen - von Moped/Krad	G																						
410210	BSD - in/aus Dienst-/Bürräumen - v. Moped/Krad	M																						
410210	BSD - in/aus Dienst-/Bürräumen - v. Moped/Krad	W																						
410210	BSD - in/aus Dienst-/Bürräumen - v. Moped/Krad	G																						
410220	SDS - in/aus Dienst-/Bürräumen - v. Moped/Krad	M																						
410220	SDS - in/aus Dienst-/Bürräumen - v. Moped/Krad	W																						
410220	SDS - in/aus Dienst-/Bürräumen - v. Moped/Krad	G																						
410300	Schwerer Diebstahl - in/aus Dienst-/Bürräumen - von Fahrrad	M	5										1	1	1	1		1		2	1			4
410300	Schwerer Diebstahl - in/aus Dienst-/Bürräumen - von Fahrrad	W																						
410300	Schwerer Diebstahl - in/aus Dienst-/Bürräumen - von Fahrrad	G	5										1	1	1	1		1		2	1			4
410310	BSD - in/aus Dienst-/Bürräumen - v. Fahrrad	M	5										1	1	1	1		1		2	1			4
410310	BSD - in/aus Dienst-/Bürräumen - v. Fahrrad	W																						
410310	BSD - in/aus Dienst-/Bürräumen - v. Fahrrad	G	5										1	1	1	1		1		2	1			4
410320	SDS - in/aus Dienst-/Bürräumen - v. Fahrrad	M																						
410320	SDS - in/aus Dienst-/Bürräumen - v. Fahrrad	W																						
410320	SDS - in/aus Dienst-/Bürräumen - v. Fahrrad	G																						
410400	Schwerer Diebstahl - in/aus Dienst-/Bürräumen - von Schusswaffen	M	1																		1			1
410400	Schwerer Diebstahl - in/aus Dienst-/Bürräumen - von Schusswaffen	W																						
410400	Schwerer Diebstahl - in/aus Dienst-/Bürräumen - von Schusswaffen	G	1																		1			1
410410	BSD - in/aus Dienst-/Bürräumen - v. Schusswaffen	M	1																		1			1
410410	BSD - in/aus Dienst-/Bürräumen - v. Schusswaffen	W																						
410410	BSD - in/aus Dienst-/Bürräumen - v. Schusswaffen	G	1																		1			1
410420	SDS - in/aus Dienst-/Bürräumen - v. Schusswaffen	M																						
410420	SDS - in/aus Dienst-/Bürräumen - v. Schusswaffen	W																						
410420	SDS - in/aus Dienst-/Bürräumen - v. Schusswaffen	G																						
410500	Schwerer Diebstahl - in/aus Dienst-/Bürräumen - von unbaren ZM	M	1																		1			1

Polizeiliche Kriminalstatistik Bremen

Aufgl. der Tatverdächtigen nach Alter und Geschlecht

Berichtszeitraum: 01.01.2012 bis 31.12.2012

Erstelldatum: 21.01.2013

Schl.-zahl der Tat	Straftat	SEXUS	Tatverdächtige insgesamt	Kinder					Jugendliche			Heranwachsende 18 < 21	Tatverdächtige unter 21 Sp. 10+13+14	Erwachsene ab 21 Jahre													
				6 8 10 12		Kinder unter 14 Sp. 5 bis 9	14 16 bis unter		Jugendl. 14 < 18 Sp. 11 + 12	21 23 bis unter				Erwachsene 21 < 25 Sp. 16 + 17	25 30 40		50 60 und älter		Erwachsene ab 21 Sp. 18 bis 23								
				6	8		10	12		14	16				18	21	23	25		30	40	50	60	24			
410500	Schwerer Diebstahl - in/aus Dienst-/Büroräumen - von unbaren ZM	W																									
410500	Schwerer Diebstahl - in/aus Dienst-/Büroräumen - von unbaren ZM	G	1																				1				1
410510	BSD - in/aus Dienst-/Büroräumen - v. unbaren ZM	M	1																				1				1
410510	BSD - in/aus Dienst-/Büroräumen - v. unbaren ZM	W																									
410510	BSD - in/aus Dienst-/Büroräumen - v. unbaren ZM	G	1																				1				1
410520	SDS - in/aus Dienst-/Büroräumen - v. unbaren ZM	M																									
410520	SDS - in/aus Dienst-/Büroräumen - v. unbaren ZM	W																									
410520	SDS - in/aus Dienst-/Büroräumen - v. unbaren ZM	G																									
410700	Schwerer Diebstahl - in/aus Dienst-/Büroräumen - von/aus Automaten	M	1							1		1				1											
410700	Schwerer Diebstahl - in/aus Dienst-/Büroräumen - von/aus Automaten	W																									
410700	Schwerer Diebstahl - in/aus Dienst-/Büroräumen - von/aus Automaten	G	1							1		1				1											
410710	BSD - in/aus Dienst-/Büroräumen - von/aus Automaten	M	1							1		1				1											
410710	BSD - in/aus Dienst-/Büroräumen - von/aus Automaten	W																									
410710	BSD - in/aus Dienst-/Büroräumen - von/aus Automaten	G	1							1		1				1											
410720	SDS - in/aus Dienst-/Büroräumen - von/aus Automaten	M																									
410720	SDS - in/aus Dienst-/Büroräumen - von/aus Automaten	W																									
410720	SDS - in/aus Dienst-/Büroräumen - von/aus Automaten	G																									
410800	Schwerer Diebstahl - in/aus Dienst-/Büroräumen - von Antiquitäten	M																									
410800	Schwerer Diebstahl - in/aus Dienst-/Büroräumen - von Antiquitäten	W																									
410800	Schwerer Diebstahl - in/aus Dienst-/Büroräumen - von Antiquitäten	G																									
410810	BSD - in/aus Dienst-/Büroräumen - von Antiquität	M																									
410810	BSD - in/aus Dienst-/Büroräumen - von Antiquität	W																									
410810	BSD - in/aus Dienst-/Büroräumen - von Antiquität	G																									
410820	SDS - in/aus Dienst-/Büroräumen - von Antiquität	M																									
410820	SDS - in/aus Dienst-/Büroräumen - von Antiquität	W																									
410820	SDS - in/aus Dienst-/Büroräumen - von Antiquität	G																									
415*00	BSD insg. in/aus Gaststätten, Kantinen, Hotels und Pensionen	M	50							3	16	19	13	32	3	2	5	3	5	4	1					18	
415*00	BSD insg. in/aus Gaststätten, Kantinen, Hotels und Pensionen	W	2								1	1	1	2													
415*00	BSD insg. in/aus Gaststätten, Kantinen, Hotels und Pensionen	G	52							3	17	20	14	34	3	2	5	3	5	4	1					18	
415000	Schwerer Diebstahl - in/aus Gaststätten/Hotels - Sonstiger	M	48							3	16	19	12	31	3	2	5	3	5	3	1					17	
415000	Schwerer Diebstahl - in/aus Gaststätten/Hotels - Sonstiger	W	2								1	1	1	2													
415000	Schwerer Diebstahl - in/aus Gaststätten/Hotels - Sonstiger	G	50							3	17	20	13	33	3	2	5	3	5	3	1					17	
415010	BSD - in/aus Gaststätten/Hotels - Sonstiger	M	46							3	15	18	12	30	3	1	4	3	5	3	1					16	
415010	BSD - in/aus Gaststätten/Hotels - Sonstiger	W	2								1	1	1	2													
415010	BSD - in/aus Gaststätten/Hotels - Sonstiger	G	48							3	16	19	13	32	3	1	4	3	5	3	1					16	
415020	SDS - in/aus Gaststätten/Hotels - Sonstiger	M	5								1	1	2	3		2	2									2	
415020	SDS - in/aus Gaststätten/Hotels - Sonstiger	W																									
415020	SDS - in/aus Gaststätten/Hotels - Sonstiger	G	5								1	1	2	3		2	2									2	
415500	Schwerer Diebstahl - in/aus Gaststätten/Hotels - v. unbaren ZM	M																									
415500	Schwerer Diebstahl - in/aus Gaststätten/Hotels - v. unbaren ZM	W																									
415500	Schwerer Diebstahl - in/aus Gaststätten/Hotels - v. unbaren ZM	G																									
415510	BSD - in/aus Gaststätten/Hotels - v. unbaren ZM	M																									
415510	BSD - in/aus Gaststätten/Hotels - v. unbaren ZM	W																									

Polizeiliche Kriminalstatistik Bremen
Aufgl. der Tatverdächtigen nach Alter und Geschlecht

 Berichtszeitraum: 01.01.2012 bis 31.12.2012
 Erstelldatum: 21.01.2013

Schl.- zahl der Tat	Straftat	S E X U S	Tatver- dächtige insgesamt	Kinder					Jugendliche			Heran- wachsende 18 < 21	Tatver- dächtige unter 21 Sp. 10+13+14	Erwachsene ab 21 Jahre										
				6 8 10 12 bis unter					Kinder unter 14 Sp. 5 bis 9	14 16 bis unter	Jugendl. 14 < 18 Sp. 11 + 12			21 23 bis unter	Erwachsene 21 < 25 Sp. 16 + 17	25 30 40 bis unter	50 60 und älter	Erwachsene ab 21 Sp. 18 bis 23						
				6	8	10	12	14	Sp. 5 bis 9	16	18			Sp. 11 + 12	16	17	18	19	20	21	22	23	24	
1	2	3	4	5	6	7	8	9	10	11	12	13	14	15	16	17	18	19	20	21	22	23	24	
471020	SDS - von Btm aus Apotheken	M																						
471020	SDS - von Btm aus Apotheken	W																						
471020	SDS - von Btm aus Apotheken	G																						
472000	Schwerer Diebstahl - von Btm aus Arztpraxen	M																						
472000	Schwerer Diebstahl - von Btm aus Arztpraxen	W																						
472000	Schwerer Diebstahl - von Btm aus Arztpraxen	G																						
472010	BSD - von Btm aus Arztpraxen	M																						
472010	BSD - von Btm aus Arztpraxen	W																						
472010	BSD - von Btm aus Arztpraxen	G																						
472020	SDS - von Btm aus Arztpraxen	M																						
472020	SDS - von Btm aus Arztpraxen	W																						
472020	SDS - von Btm aus Arztpraxen	G																						
473000	Schwerer Diebstahl - von Btm aus Krankenhäusern	M																						
473000	Schwerer Diebstahl - von Btm aus Krankenhäusern	W																						
473000	Schwerer Diebstahl - von Btm aus Krankenhäusern	G																						
473010	BSD - von Btm aus Krankenhäusern	M																						
473010	BSD - von Btm aus Krankenhäusern	W																						
473010	BSD - von Btm aus Krankenhäusern	G																						
473020	SDS - von Btm aus Krankenhäusern	M																						
473020	SDS - von Btm aus Krankenhäusern	W																						
473020	SDS - von Btm aus Krankenhäusern	G																						
474000	Schwerer Diebstahl - von Btm bei Herstellern/Großhändlern	M																						
474000	Schwerer Diebstahl - von Btm bei Herstellern/Großhändlern	W																						
474000	Schwerer Diebstahl - von Btm bei Herstellern/Großhändlern	G																						
474010	BSD - von Btm bei Herstellern/Großhändlern	M																						
474010	BSD - von Btm bei Herstellern/Großhändlern	W																						
474010	BSD - von Btm bei Herstellern/Großhändlern	G																						
474020	SDS - von Btm bei Herstellern/Großhändlern	M																						
474020	SDS - von Btm bei Herstellern/Großhändlern	W																						
474020	SDS - von Btm bei Herstellern/Großhändlern	G																						
475000	Schwerer Diebstahl - von Rezeptformularen zur Erlangung Btm	M																						
475000	Schwerer Diebstahl - von Rezeptformularen zur Erlangung Btm	W																						
475000	Schwerer Diebstahl - von Rezeptformularen zur Erlangung Btm	G																						
475010	BSD - von Rezeptformularen zur Erlangung Btm	M																						
475010	BSD - von Rezeptformularen zur Erlangung Btm	W																						
475010	BSD - von Rezeptformularen zur Erlangung Btm	G																						
475020	SDS - von Rezeptformularen zur Erlangung Btm	M																						
475020	SDS - von Rezeptformularen zur Erlangung Btm	W																						
475020	SDS - von Rezeptformularen zur Erlangung Btm	G																						
490000	Schwerer Taschendiebstahl - Sonstiger	M	22							1	2	3	2	5		1	1	4	5	6			1	17
490000	Schwerer Taschendiebstahl - Sonstiger	W	14							1	1	2	1	3	1	1	2	4	3			2	11	
490000	Schwerer Taschendiebstahl - Sonstiger	G	36							2	3	5	3	8	1	2	3	8	8	6		2	1	28
490010	Besonders schwerer Taschendiebstahl	M	14							2	2	2	1	3		1	1	3	4	3			11	

Polizeiliche Kriminalstatistik Bremen
Aufgl. der Tatverdächtigen nach Alter und Geschlecht

 Berichtszeitraum: 01.01.2012 bis 31.12.2012
 Erstellungsdatum: 21.01.2013

Schl.- zahl der Tat	Straftat	SEXUS	Tatver- dächtige insgesamt	Kinder					Jugendliche			Heran- wachsende 18 < 21	Tatver- dächtige unter 21 Sp. 10+13+14	Erwachsene ab 21 Jahre														
				6 8 10 12 bis unter					Kinder unter 14 Sp. 5 bis 9	14 16 bis unter	Jugendl. 14 < 18 Sp. 11 + 12			21 23 bis unter	Erwachsene 21 < 25 Sp. 16 + 17		25 30 40 bis unter			50 und 60 älter	Erwachsene ab 21 Sp. 18 bis 23							
				6	8	10	12	14	Sp. 5 bis 9	16	18			Sp. 11 + 12	16	23	25	18	19	20	21	22	23	24				
490010	Besonders schwerer Taschendiebstahl	W	8								1	1		1	1			1	3	2		1			7			
490010	Besonders schwerer Taschendiebstahl	G	22								3	3		1	4	1	1		2	6	6	3	1			18		
490020	SDS - Taschendiebstahl	M	4							1	1	1		1	2				1					1		2		
490020	SDS - Taschendiebstahl	W	3							1	1	1		1					1				1			2		
490020	SDS - Taschendiebstahl	G	7							2	2	2		1	3				2				1	1		4		
490500	Schwerer Taschendiebstahl - von unbaren ZM	M	4																	1	3					4		
490500	Schwerer Taschendiebstahl - von unbaren ZM	W	4											1	1	1	1		2		1					3		
490500	Schwerer Taschendiebstahl - von unbaren ZM	G	8											1	1	1	1		2		2	3				7		
490510	Besonders schwerer Taschendiebstahl - von unbaren ZM	M	1																				1			1		
490510	Besonders schwerer Taschendiebstahl - von unbaren ZM	W	4											1	1	1	1		2		1					3		
490510	Besonders schwerer Taschendiebstahl - von unbaren ZM	G	5											1	1	1	1		2		1	1				4		
490520	SDS - Taschendiebstahl - von unbaren ZM	M	3																		1	2				3		
490520	SDS - Taschendiebstahl - von unbaren ZM	W																										
490520	SDS - Taschendiebstahl - von unbaren ZM	G	3																			1	2			3		
****00	Diebstahl insgesamt	M	3.728	2	11	20	61	111		205	224	298		522		427		1.154	220	243		463	435	719	475	232	250	2.574
****00	Diebstahl insgesamt	W	1.624		4	8	28	93		133	184	160		344		137		614	75	84		159	145	217	170	147	172	1.010
****00	Diebstahl insgesamt	G	5.352	2	15	28	89	204		338	408	458		866		564		1.768	295	327		622	580	936	645	379	422	3.584
***100	Diebstahl insg. von Kraftwagen einschl. unbefugter Gebrauch	M	74					1		1	4	10		14		10		25	5	7		12	17	9	10	1		49
***100	Diebstahl insg. von Kraftwagen einschl. unbefugter Gebrauch	W	3																	1			1			2		3
***100	Diebstahl insg. von Kraftwagen einschl. unbefugter Gebrauch	G	77					1		1	4	10		14		10		25	6	7		13	17	9	10	3		52
***200	Diebstahl insg. von Moped/Krad einschl. unbefugte Gebrauch	M	68					1		1	13	19		32		14		47	3	2		5	7	6	2	1		21
***200	Diebstahl insg. von Moped/Krad einschl. unbefugte Gebrauch	W	1									1		1				1										
***200	Diebstahl insg. von Moped/Krad einschl. unbefugte Gebrauch	G	69					1		1	13	20		33		14		48	3	2		5	7	6	2	1		21
***300	Diebstahl insg. von Fahrrad einschl. unbefugter Gebrauch	M	300			1	3	8		12	16	36		52		44		108	16	31		47	40	61	28	10	6	192
***300	Diebstahl insg. von Fahrrad einschl. unbefugter Gebrauch	W	12			1	1			2						4		6					1	3	2			6
***300	Diebstahl insg. von Fahrrad einschl. unbefugter Gebrauch	G	312			2	4	8		14	16	36		52		48		114	16	31		47	41	64	30	10	6	198
***400	Diebstahl insg. von Schusswaffen	M	5													2		2		1		1		1	1			3
***400	Diebstahl insg. von Schusswaffen	W																										
***400	Diebstahl insg. von Schusswaffen	G	5													2		2		1			1	1				3
***500	Diebstahl insg. von unbaren ZM	M	77				1			1	2	4		6		14		21	10	2		12	10	21	10	1	2	56
***500	Diebstahl insg. von unbaren ZM	W	23									1		1		3		4	1	2		3	1	5	7	2	1	19
***500	Diebstahl insg. von unbaren ZM	G	100				1			1	2	5		7		17		25	11	4		15	11	26	17	3	3	75
***700	Diebstahl insg. von/aus Automaten	M	13								1	2		3		3		6	2	1		3		2	2			7
***700	Diebstahl insg. von/aus Automaten	W	1																					1				1
***700	Diebstahl insg. von/aus Automaten	G	14								1	2		3		3		6	2	1		3		3	2			8
***800	Diebstahl insg. von Antiquitäten, Kunst- und sakralen Gegenständen	M	3																	1		1		1		1		3
***800	Diebstahl insg. von Antiquitäten, Kunst- und sakralen Gegenständen	W																										
***800	Diebstahl insg. von Antiquitäten, Kunst- und sakralen Gegenständen	G	3																	1		1		1		1		3
*05*00	Diebstahl insg. in/aus Banken, Sparkassen, Postfilialen und -agenturen u. dgl.	M	5																					2	3			5
*05*00	Diebstahl insg. in/aus Banken, Sparkassen, Postfilialen und -agenturen u. dgl.	W																										
*05*00	Diebstahl insg. in/aus Banken, Sparkassen, Postfilialen und -agenturen u. dgl.	G	5																					2	3			5
*10*00	Diebstahl insg. in/aus Dienst-, Büro-, Fabrikations-, Werkstatt- u. Lagerräumen	M	276		1			8		9	23	31		54		40		103	13	22		35	29	59	30	12	8	173
*10*00	Diebstahl insg. in/aus Dienst-, Büro-, Fabrikations-, Werkstatt- u. Lagerräumen	W	48					2		2	1	2		3		8		13	2	7		9	7	9	6	4		35

Polizeiliche Kriminalstatistik Bremen
Aufgl. der Tatverdächtigen nach Alter und Geschlecht

 Berichtszeitraum: 01.01.2012 bis 31.12.2012
 Erstellungsdatum: 21.01.2013

Schl.- zahl der Tat	Straftat	SEXUS	Tatver- dächtige insgesamt	Kinder					Jugendliche			Heran- wachsende 18 < 21	Tatver- dächtige unter 21 Sp. 10+13+14	Erwachsene ab 21 Jahre											
				6 8 10 12 bis unter					Kinder unter 14 Sp. 5 bis 9	14 16 bis unter	Jugendl. 14 < 18 Sp. 11 + 12			21 23 bis unter	Erwachsene 21 < 25		25 30 40 bis unter		50 60 und älter		Erwachsene ab 21				
				6	8	10	12	14	Sp. 5 bis 9	16	18			Sp. 11 + 12	23	25	Sp. 16 + 17	30	40	50	60	älter	Sp. 18 bis 23		
1	2	3	4	5	6	7	8	9	10	11	12	13	14	15	16	17	18	19	20	21	22	23	24		
*10*00	Diebstahl insg. in/aus Dienst-, Büro-, Fabrikations-, Werkstatt- u. Lagerräumen	G	324		1		2	8		11	24	33	57	48	116	15	29	44	36	68	36	16	8	208	
*15*00	Diebstahl insg. in/aus Gaststätten, Kantinen, Hotels und Pensionen	M	88								3	18	21	20	41	7	3	10	11	14	8	4		47	
*15*00	Diebstahl insg. in/aus Gaststätten, Kantinen, Hotels und Pensionen	W	15									1	1	5	6	1	1	2	1	2	2	1	1	9	
*15*00	Diebstahl insg. in/aus Gaststätten, Kantinen, Hotels und Pensionen	G	103								3	19	22	25	47	8	4	12	12	16	10	5	1	56	
*25*00	Diebstahl insg. in/aus Kiosken, Warenhäusern, Verkaufsräumen	M	2.093	2	8	18	52	79		159	131	131	262	162	583	98	96	194	241	434	267	168	206	1.510	
*25*00	Diebstahl insg. in/aus Kiosken, Warenhäusern, Verkaufsräumen	W	1.303	4	6	25	88			123	177	142	319	101	543	54	54	108	105	161	115	118	153	760	
*25*00	Diebstahl insg. in/aus Kiosken, Warenhäusern, Verkaufsräumen	G	3.396	2	12	24	77	167		282	308	273	581	263	1.126	152	150	302	346	595	382	286	359	2.270	
*26*00	Diebstahl insg. Ladendiebstahl	M	1.925	2	8	18	50	77		155	124	111	235	127	517	87	88	175	220	408	253	159	193	1.408	
*26*00	Diebstahl insg. Ladendiebstahl	W	1.243	4	5	21	86			116	170	137	307	94	517	48	50	98	103	156	109	110	150	726	
*26*00	Diebstahl insg. Ladendiebstahl	G	3.168	2	12	23	71	163		271	294	248	542	221	1.034	135	138	273	323	564	362	269	343	2.134	
*35*00	Diebstahl insg. in/aus Wohnungen	M	504			1		6		7	28	67	95	110	212	40	42	82	63	74	49	16	8	292	
*35*00	Diebstahl insg. in/aus Wohnungen	W	107			1		1		2	2	6	8	14	24	9	9	18	12	21	18	6	8	83	
*35*00	Diebstahl insg. in/aus Wohnungen	G	611			2		7		9	30	73	103	124	236	49	51	100	75	95	67	22	16	375	
*40*00	Diebstahl insg. in/aus Boden-, Kellerräumen und Waschküchen	M	59								3	5	8	4	12	4	5	9	7	13	14	3	1	47	
*40*00	Diebstahl insg. in/aus Boden-, Kellerräumen und Waschküchen	W	7													1		1		3	2		1	7	
*40*00	Diebstahl insg. in/aus Boden-, Kellerräumen und Waschküchen	G	66								3	5	8	4	12	5	5	10	7	16	16	3	2	54	
*45*00	Diebstahl insg. in/aus Baubuden und Baustellen	M	56					1		1	3	4	7	7	15	4	1	5	8	14	11	1	2	41	
*45*00	Diebstahl insg. in/aus Baubuden und Baustellen	W	2									1	1		1						1			1	
*45*00	Diebstahl insg. in/aus Baubuden und Baustellen	G	58					1		1	3	5	8	7	16	4	1	5	8	14	12	1	2	42	
*50*00	Diebstahl insg. an/aus Kfz	M	188					6		6	9	14	23	31	60	11	10	21	37	54	12	4		128	
*50*00	Diebstahl insg. an/aus Kfz	W	14									3	3		3	2	2	4	3	2		1	1	11	
*50*00	Diebstahl insg. an/aus Kfz	G	202					6		6	9	17	26	31	63	13	12	25	40	56	12	5	1	139	
*71000	Diebstahl insg. von Btm aus Apotheken	M																							
*71000	Diebstahl insg. von Btm aus Apotheken	W																							
*71000	Diebstahl insg. von Btm aus Apotheken	G																							
*72000	Diebstahl insg. von Btm aus Arztpraxen	M	1																		1			1	
*72000	Diebstahl insg. von Btm aus Arztpraxen	W																							
*72000	Diebstahl insg. von Btm aus Arztpraxen	G	1																		1			1	
*73000	Diebstahl insg. von Btm aus Krankenhäusern	M	2																		1		1		2
*73000	Diebstahl insg. von Btm aus Krankenhäusern	W																							
*73000	Diebstahl insg. von Btm aus Krankenhäusern	G	2																		1		1		2
*74000	Diebstahl insg. von Btm bei Herstellern und Großhändlern	M																							
*74000	Diebstahl insg. von Btm bei Herstellern und Großhändlern	W																							
*74000	Diebstahl insg. von Btm bei Herstellern und Großhändlern	G																							
*75000	Diebstahl insg. von Rezeptformularen zur Erlangung von Btm	M																							
*75000	Diebstahl insg. von Rezeptformularen zur Erlangung von Btm	W																							
*75000	Diebstahl insg. von Rezeptformularen zur Erlangung von Btm	G																							
*90*00	Diebstahl insg. Taschendiebstahl	M	82				1			1	3	3	6	16	23	5	4	9	16	18	12		4	59	
*90*00	Diebstahl insg. Taschendiebstahl	W	31					1		1	2	2	4	2	7	2	2	4	8	7	3	2		24	
*90*00	Diebstahl insg. Taschendiebstahl	G	113				1	1		2	5	5	10	18	30	7	6	13	24	25	15	2	4	83	
500000	Vermögens- und Fälschungsdelikte	M	5.354			2	2	15		19	106	267	373	542	934	428	388	816	841	1.245	893	417	208	4.420	
500000	Vermögens- und Fälschungsdelikte	W	1.965			1	1	15		17	78	133	211	261	489	167	144	311	285	377	253	163	87	1.476	
500000	Vermögens- und Fälschungsdelikte	G	7.319			3	3	30		36	184	400	584	803	1.423	595	532	1.127	1.126	1.622	1.146	580	295	5.896	

Polizeiliche Kriminalstatistik Bremen
Aufg. der Tatverdächtigen nach Alter und Geschlecht

 Berichtszeitraum: 01.01.2012 bis 31.12.2012
 Erstellungsdatum: 21.01.2013

Schl.- zahl der Tat	Straftat	SEXUS	Tatver- dächtige insgesamt	Kinder					Jugendliche			Heran- wachsende 18 < 21	Tatver- dächtige unter 21 Sp. 10+13+14	Erwachsene ab 21 Jahre										
				6 8 10 12 bis unter					Kinder unter 14 Sp. 5 bis 9	14 16 bis unter	Jugendl. 14 < 18 Sp. 11 + 12			21 23 bis unter	Erwachsene 21 < 25 Sp. 16 + 17	25 30 40 bis unter	50 60 und älter	Erwachsene ab 21 Sp. 18 bis 23						
				6	8	10	12	14	Sp. 5 bis 9	16	18			Sp. 11 + 12	16	17	18	19	20	21	22	23	24	
1	2	3	4	5	6	7	8	9	10	11	12	13	14	15	16	17	18	19	20	21	22	23	24	
513600	Umschuldungsbetrug	W																						
513600	Umschuldungsbetrug	G																						
514000	Geldkreditbetrug	M	86											3	3	9	6	15	13	22	20	9	4	83
514000	Geldkreditbetrug	W	27											2	2	3	3	6	10	5	1	2	1	25
514000	Geldkreditbetrug	G	113											5	5	12	9	21	23	27	21	11	5	108
514100	Kreditbetrug § 265b StGB	M	6											2	2	1		1		2	1			4
514100	Kreditbetrug § 265b StGB	W	2													1	1							2
514100	Kreditbetrug § 265b StGB	G	8											2	2	2		2	1	2	1			6
514200	Subventionsbetrug	M																						
514200	Subventionsbetrug	W																						
514200	Subventionsbetrug	G																						
514300	Kreditbetrug § 263 StGB	M	75											1	1	8	5	13	13	18	18	8	4	74
514300	Kreditbetrug § 263 StGB	W	26											2	2	3	3	6	9	5	1	2	1	24
514300	Kreditbetrug § 263 StGB	G	101											3	3	11	8	19	22	23	19	10	5	98
514400	Wechselbetrug	M	5													1		1		2	1	1		5
514400	Wechselbetrug	W																						
514400	Wechselbetrug	G	5													1		1		2	1	1		5
514500	Wertpapierbetrug	M																						
514500	Wertpapierbetrug	W																						
514500	Wertpapierbetrug	G																						
515000	Erschleichen von Leistungen	M	2.581					10	10	77	159	236	319	565	262	231	493	444	565	342	125	47	2.016	
515000	Erschleichen von Leistungen	W	851				6	6	60	78	138	138	153	297	90	64	154	116	143	88	38	15	554	
515000	Erschleichen von Leistungen	G	3.432				16	16	137	237	374	472	862	352	295	647	560	708	430	163	62		2.570	
515001	Beförderungsererschleichung	M	2.571				8	8	75	158	233	316	557	262	231	493	442	565	342	125	47		2.014	
515001	Beförderungsererschleichung	W	848				6	6	60	77	137	153	296	90	64	154	116	142	87	38	15		552	
515001	Beförderungsererschleichung	G	3.419				14	14	135	235	370	469	853	352	295	647	558	707	429	163	62		2.566	
515079	Sonstiges Erschleichen von Leistungen	M	13				3	3	2	2	4	4	4	11			2						2	
515079	Sonstiges Erschleichen von Leistungen	W	4						1	1	2		2						1	1			2	
515079	Sonstiges Erschleichen von Leistungen	G	17				3	3	3	3	6	4	13				2	1	1				4	
516000	Betrug m. rechtsw. erl. unbarer ZM	M	145						2	3	5	14	19	12	10	22	23	44	25	9	3		126	
516000	Betrug m. rechtsw. erl. unbarer ZM	W	57						1	3	4	4	8	4	6	10	9	12	12	2	4		49	
516000	Betrug m. rechtsw. erl. unbarer ZM	G	202						3	6	9	18	27	16	16	32	32	56	37	11	7		175	
516200	Betrug m. rechtsw. erl. Debitkarten ohne PIN (Lastschriftverfahren)	M	34						2	1	3	7	10	2		2	4	11	7				24	
516200	Betrug m. rechtsw. erl. Debitkarten ohne PIN (Lastschriftverfahren)	W	18							1	1	1	1	2	3	3	6	3	4	1	2		16	
516200	Betrug m. rechtsw. erl. Debitkarten ohne PIN (Lastschriftverfahren)	G	52						2	2	4	8	12	5	3	8	7	15	8	2			40	
516300	Betrug m. rechtsw. erl. Debitkarten mit PIN	M	50							2	2	7	9	7	3	10	11	9	7	4			41	
516300	Betrug m. rechtsw. erl. Debitkarten mit PIN	W	22							2	2	3	5				3	5	5		4		17	
516300	Betrug m. rechtsw. erl. Debitkarten mit PIN	G	72						4	4	4	10	14	7	3	10	14	14	12	4	4		58	
516400	Betrug m. rechtsw. erlangter Kreditkarten	M	12									1	1	1	1	2	2	7					11	
516400	Betrug m. rechtsw. erlangter Kreditkarten	W	1													1							1	
516400	Betrug m. rechtsw. erlangter Kreditkarten	G	13									1	1	2	1	3	2	7					12	
516500	Betrug m. rechtsw. erl. Daten von Zahlungskarten	M	43										3	3	3	5	8	6	16	7	3		40	
516500	Betrug m. rechtsw. erl. Daten von Zahlungskarten	W	14						1		1		1		2	2	3	4	4				13	

Polizeiliche Kriminalstatistik Bremen
Aufgl. der Tatverdächtigen nach Alter und Geschlecht

 Berichtszeitraum: 01.01.2012 bis 31.12.2012
 Erstelldatum: 21.01.2013

Schl.- zahl der Tat	Straftat	SEXUS	Tatver- dächtige insgesamt	Kinder					Jugendliche			Heran- wachsende 18 < 21	Tatver- dächtige unter 21 Sp. 10+13+14	Erwachsene ab 21 Jahre																	
				6 8 10 12 bis unter					Kinder unter 14 Sp. 5 bis 9	14 16 bis unter	Jugendl. 14 < 18 Sp. 11 + 12			21 23 bis unter	Erwachsene 21 < 25 Sp. 16 + 17		25 30 40 bis unter			50 und 60 älter	Erwachsene ab 21 Sp. 18 bis 23										
				6	8	10	12	14	Sp. 5 bis 9	16	18			Sp. 11 + 12	14	16	17	18	19	20	21	22	23	24							
516500	Betrug m. rechtsw. erl. Daten von Zahlungskarten	G	57							1			1		3		4	3	7		10	9	20	11	3				53		
516900	Betrug m. rechtsw. erl. sonstiger unbarer ZM	M	17																1		1	3	4	4	2	3			17		
516900	Betrug m. rechtsw. erl. sonstiger unbarer ZM	W	5																1		1	1	1	2					5		
516900	Betrug m. rechtsw. erl. sonstiger unbarer ZM	G	22																2		2	4	5	6	2	3			22		
517000	Sonstiger Betrug	M	1.298		1	2	3		6	13	42		55		115		176	78	70		148	179	312	267	137	79		1.122			
517000	Sonstiger Betrug	W	536		1	1	7		9	3	13		16		41		66	38	30		68	82	122	85	73	40		470			
517000	Sonstiger Betrug	G	1.834		2	3	10		15	16	55		71		156		242	116	100		216	261	434	352	210	119		1.592			
517100	Leistungsbetrug	M	59									1		1		2		3	3	2		5	7	19	13	9	3		56		
517100	Leistungsbetrug	W	11									1		1		1		2	1	1		2		4	2	1			9		
517100	Leistungsbetrug	G	70															5	4	3		7	7	23	15	10	3		65		
517200	Leistungskreditbetrug	M	93									2		2		4		6	3	6		9	9	33	24	6	6		87		
517200	Leistungskreditbetrug	W	66															1		5	2		7	14	19	12	11	2		65	
517200	Leistungskreditbetrug	G	159																			16	23	52	36	17	8		152		
517300	Arbeitsvermittlungsbetrug	M																													
517300	Arbeitsvermittlungsbetrug	W																													
517300	Arbeitsvermittlungsbetrug	G																													
517400	Betrug z.N.v. Versch. und Versch.missbrauch	M	55													5		5	3	3		6	10	16	12	5	1		50		
517400	Betrug z.N.v. Versch. und Versch.missbrauch	W	12																	1		1	3	2	3	2	1		12		
517400	Betrug z.N.v. Versch. und Versch.missbrauch	G	67													5		5	3	4		7	13	18	15	7	2		62		
517410	Betrug zum Nachteil von Versicherungen	M	54													5		5	3	3		6	9	16	12	5	1		49		
517410	Betrug zum Nachteil von Versicherungen	W	12																		1		1	3	2	3	2	1		12	
517410	Betrug zum Nachteil von Versicherungen	G	66													5		5	3	4		7	12	18	15	7	2		61		
517420	Versicherungsmissbrauch	M	1																				1							1	
517420	Versicherungsmissbrauch	W																													
517420	Versicherungsmissbrauch	G	1																					1						1	
517500	Computerbetrug	M	46				1		1	1				1		3		5	3	2		5	10	15	8	1	2		41		
517500	Computerbetrug	W	11																			2		2	2	3	1	1		11	
517500	Computerbetrug	G	57				1		1	1				1		3		5	5	2		7	12	17	11	2	3		52		
517600	Provisionsbetrug	M	5																			1	1							5	
517600	Provisionsbetrug	W																													
517600	Provisionsbetrug	G	5																				1	1						5	
517700	Betrug z.N.v. Sozialversch. und SV-trägern	M	17																			1	2		3	3	4	5	2		17
517700	Betrug z.N.v. Sozialversch. und SV-trägern	W	4																						1		3			4	
517700	Betrug z.N.v. Sozialversch. und SV-trägern	G	21																			1	2		3	3	5	5		21	
517800	(Sonstiger) Sozialleistungsbetrug (soweit nicht 5177)	M	120										1		1		5		6	4	5		9	16	36	24	22	7		114	
517800	(Sonstiger) Sozialleistungsbetrug (soweit nicht 5177)	W	69																					8	10	18	9	9	10		64
517800	(Sonstiger) Sozialleistungsbetrug (soweit nicht 5177)	G	189																											178	
517900	Betrug m. Zugangsber. zu Kommunikationsdiensten	M	41									1	2		3		14		17	3	2		5	9	6	2	1	1		24	
517900	Betrug m. Zugangsber. zu Kommunikationsdiensten	W	13										1		1		4		5	4	1		5	2	1					8	
517900	Betrug m. Zugangsber. zu Kommunikationsdiensten	G	54										1	3		4		18		22	7	3		10	11	7	2	1	1	32	
518100	Abrechnungsbetrug	M	32																					4	7	6	4	11		32	
518100	Abrechnungsbetrug	W	27																						3	7	10	3	4		27
518100	Abrechnungsbetrug	G	59																						7	14	16	7	15		59

Polizeiliche Kriminalstatistik Bremen
Aufgl. der Tatverdächtigen nach Alter und Geschlecht

 Berichtszeitraum: 01.01.2012 bis 31.12.2012
 Erstelldatum: 21.01.2013

Schl.- zahl der Tat	Straftat	SEXUS	Tatver- dächtige insgesamt	Kinder					Jugendliche			Heran- wachsende 18 < 21	Tatver- dächtige unter 21 Sp. 10+13+14	Erwachsene ab 21 Jahre										
				6 8 10 12 bis unter					Kinder unter 14 Sp. 5 bis 9	14 16 bis unter	Jugendl. 14 < 18 Sp. 11 + 12			21 23 bis unter	Erwachsene 21 < 25 Sp. 16 + 17	25 30 40 bis unter			50 60 und älter		Erwachsene ab 21 Sp. 18 bis 23			
				6	8	10	12	14	Sp. 5 bis 9	16	18			Sp. 11 + 12	16	17	23	25	Sp. 16 + 17	30	40	50	60	älter
1	2	3	4	5	6	7	8	9	10	11	12	13	14	15	16	17	18	19	20	21	22	23	24	
523000	Missbrauch von Scheck- und Kreditkarten	W	4													1	1		2	1				4
523000	Missbrauch von Scheck- und Kreditkarten	G	7													1	1		4	1	1			7
530000	Unterschlagung	M	453		1			5	6	15	29	44	35	85	33	32	65	57	101	73	41	31	368	
530000	Unterschlagung	W	122					1	1	6	1	7	9	17	11	11	22	20	18	19	19	7	105	
530000	Unterschlagung	G	575		1			6	7	21	30	51	44	102	44	43	87	77	119	92	60	38	473	
530079	Unterschlagung sonstiger Güter/Sachen gemäß §§ 246, 247 StGB - ohne von Kfz	M	418		1			5	6	12	29	41	35	82	31	30	61	54	89	68	37	27	336	
530079	Unterschlagung sonstiger Güter/Sachen gemäß §§ 246, 247 StGB - ohne von Kfz	W	120					1	1	6	1	7	9	17	11	11	22	19	18	18	19	7	103	
530079	Unterschlagung sonstiger Güter/Sachen gemäß §§ 246, 247 StGB - ohne von Kfz	G	538		1			6	7	18	30	48	44	99	42	41	83	73	107	86	56	34	439	
531000	Unterschlagung von Kfz	M	37						3			3		3	2	2	4	3	14	5	4	4	34	
531000	Unterschlagung von Kfz	W	2															1	1				2	
531000	Unterschlagung von Kfz	G	39						3			3		3	2	2	4	4	14	6	4	4	36	
540000	Urkundenfälschung darunter:	M	478						1	51	52	45	97	19	25	44	67	121	86	43	20	381		
540000	Urkundenfälschung darunter:	W	136						7	40	47	30	77	8	2	10	8	17	10	9	5	59		
540000	Urkundenfälschung darunter:	G	614						8	91	99	75	174	27	27	54	75	138	96	52	25	440		
540001	Sonstige Urkundenfälschung	M	348						1	14	15	15	16	31	14	20	34	57	111	66	34	15	317	
540001	Sonstige Urkundenfälschung	W	64						3	8	11	8	19	5	1	6	7	10	9	8	5	45		
540001	Sonstige Urkundenfälschung	G	412						4	22	26	24	50	19	21	40	64	121	75	42	20	362		
540002	Mittelbare Falschbeurkundung	M	12												2	2	1	3	2	4		12		
540002	Mittelbare Falschbeurkundung	W																						
540002	Mittelbare Falschbeurkundung	G	12												2	2	1	3	2	4		12		
540003	Verändern von amtl. Ausweisen	M	1															1				1		
540003	Verändern von amtl. Ausweisen	W																						
540003	Verändern von amtl. Ausweisen	G	1															1				1		
540004	Urkundenunterdrückung; Veränderung einer Grenzbezeichnung § 274 StGB	M																						
540004	Urkundenunterdrückung; Veränderung einer Grenzbezeichnung § 274 StGB	W	2															1		1		2		
540004	Urkundenunterdrückung; Veränderung einer Grenzbezeichnung § 274 StGB	G	2															1		1		2		
540005	Vorbereitung der Fälschung von amtl. Ausweisen	M																						
540005	Vorbereitung der Fälschung von amtl. Ausweisen	W																						
540005	Vorbereitung der Fälschung von amtl. Ausweisen	G																						
540006	Verschaffen von falschen amtl. Ausweisen	M	6										1	1	1	1	2	1	1				5	
540006	Verschaffen von falschen amtl. Ausweisen	W	1															1				1		
540006	Verschaffen von falschen amtl. Ausweisen	G	7										1	1	1	1	3	1	1				6	
540007	Fälschung von Gesundheitszeugnissen	M																						
540007	Fälschung von Gesundheitszeugnissen	W																						
540007	Fälschung von Gesundheitszeugnissen	G																						
540008	Ausstellen unrichtiger Gesundheitszeugnisse	M																						
540008	Ausstellen unrichtiger Gesundheitszeugnisse	W																						
540008	Ausstellen unrichtiger Gesundheitszeugnisse	G																						
540009	Gebrauch unrichtiger Gesundheitszeugnisse	M																						
540009	Gebrauch unrichtiger Gesundheitszeugnisse	W																						
540009	Gebrauch unrichtiger Gesundheitszeugnisse	G																						
540010	Missbrauch von Ausweispapieren	M	94							37	37	28	65	4	3	7	6	5	3	3	5	29		
540010	Missbrauch von Ausweispapieren	W	66						4	32	36	22	58	3	1	4	1	2	1			8		

Polizeiliche Kriminalstatistik Bremen
Aufgl. der Tatverdächtigen nach Alter und Geschlecht

 Berichtszeitraum: 01.01.2012 bis 31.12.2012
 Erstelldatum: 21.01.2013

Schl.- zahl der Tat	Straftat	SEXUS	Tatver- dächtige insgesamt	Kinder					Jugendliche			Heran- wachsende 18 < 21	Tatver- dächtige unter 21 Sp. 10+13+14	Erwachsene ab 21 Jahre									
				6 8 10 12 bis unter					Kinder unter 14 Sp. 5 bis 9	14 16 bis unter	Jugendl. 14 < 18 Sp. 11 + 12			21 23 bis unter	Erwachsene 21 < 25 Sp. 16 + 17		25 30 40 bis unter	50 und 60 älter		Erwachsene ab 21 Sp. 18 bis 23			
				6	8	10	12	14	Sp. 5 bis 9	16	18			Sp. 11 + 12	23	25	Sp. 16 + 17	30	40	50	60	23	24
1	2	3	4	5	6	7	8	9	10	11	12	13	14	15	16	17	18	19	20	21	22	23	24
621040	Gefangenenerbefreiung	M	8								2		2	4	1	1	2	1	1				4
621040	Gefangenenerbefreiung	W	2													1	1				1		2
621040	Gefangenenerbefreiung	G	10							2		2	2	4	1	2	3	1	1		1		6
621050	Gefangenenermeuterei	M	2													2	2						2
621050	Gefangenenermeuterei	W																					
621050	Gefangenenermeuterei	G	2													2	2						2
622000	Hausfriedensbruch	M	468	2	7	9			18	13	19	32	43	93	42	34	76	59	109	65	34	32	375
622000	Hausfriedensbruch	W	111			1	2		3	3	5	8	5	16	6	3	9	10	23	23	19	11	95
622000	Hausfriedensbruch	G	579	2	8	11			21	16	24	40	48	109	48	37	85	69	132	88	53	43	470
622100	Hausfriedensbruch gemäß § 123 StGB	M	459	2	7	8			17	10	16	26	41	84	42	34	76	59	109	65	34	32	375
622100	Hausfriedensbruch gemäß § 123 StGB	W	106			1	2		3	1	3	4	4	11	6	3	9	10	23	23	19	11	95
622100	Hausfriedensbruch gemäß § 123 StGB	G	565	2	8	10			20	11	19	30	45	95	48	37	85	69	132	88	53	43	470
622200	Schwerer Hausfriedensbruch	M	9				1		1	3	3	6	2	9									
622200	Schwerer Hausfriedensbruch	W	5							2	2	4	1	5									
622200	Schwerer Hausfriedensbruch	G	14				1		1	5	5	10	3	14									
623000	Landfriedensbruch	M	94							3	23	26	24	50	13	10	23	10	7	3	1		44
623000	Landfriedensbruch	W																					
623000	Landfriedensbruch	G	94							3	23	26	24	50	13	10	23	10	7	3	1		44
623010	Landfriedensbruch gemäß § 125 StGB	M	90							3	21	24	23	47	13	10	23	10	7	2	1		43
623010	Landfriedensbruch gemäß § 125 StGB	W																					
623010	Landfriedensbruch gemäß § 125 StGB	G	90							3	21	24	23	47	13	10	23	10	7	2	1		43
623020	Besonders schwerer Landfriedensbruch	M	4								2	2	1	3						1			1
623020	Besonders schwerer Landfriedensbruch	W																					
623020	Besonders schwerer Landfriedensbruch	G	4								2	2	1	3						1			1
624000	Vortäuschen einer Straftat darunter:	M	63							1	3	4	11	15	5	3	8	9	17	10	2	2	48
624000	Vortäuschen einer Straftat darunter:	W	25			1			1	3	1	4	8	13	2	2	4	1	3	4			12
624000	Vortäuschen einer Straftat darunter:	G	88			1			1	4	4	8	19	28	7	5	12	10	20	14	2	2	60
624010	Vortäuschen einer Straftat gg. die sex. Selbstbestimmung	M	1										1	1									
624010	Vortäuschen einer Straftat gg. die sex. Selbstbestimmung	W	4							3	1	4		4									
624010	Vortäuschen einer Straftat gg. die sex. Selbstbestimmung	G	5							3	1	4	1	5									
624079	Vortäuschen einer sonstigen Straftat	M	31								1	1	5	6	2	1	3	7	7	4	2	2	25
624079	Vortäuschen einer sonstigen Straftat	W	9			1			1				5	6		1	1		1	1			3
624079	Vortäuschen einer sonstigen Straftat	G	40			1			1		1	1	10	12	2	2	4	7	8	5	2	2	28
624100	Vortäuschen eines Raubes	M	9								1	1	3	4	2		2		2	1			5
624100	Vortäuschen eines Raubes	W	8										3	3	1	1	2	1	2				5
624100	Vortäuschen eines Raubes	G	17								1	1	6	7	3	1	4	1	4	1			10
624200	Vortäuschen eines Diebstahls	M	24							1	1	2	2	4	1	2	3	2	10	5			20
624200	Vortäuschen eines Diebstahls	W	4													1	1			3			4
624200	Vortäuschen eines Diebstahls	G	28							1	1	2	2	4	2	2	4	2	10	8			24
624201	Vortäuschen eines Kfz-Diebstahls	M	6														1	1	2	2			6
624201	Vortäuschen eines Kfz-Diebstahls	W	2																	2			2
624201	Vortäuschen eines Kfz-Diebstahls	G	8													1	1	1	2	4			8
624279	Vortäuschen eines sonstigen Diebstahls	M	18							1	1	2	2	4	1	1	2	1	8	3			14

Polizeiliche Kriminalstatistik Bremen
Aufgl. der Tatverdächtigen nach Alter und Geschlecht

 Berichtszeitraum: 01.01.2012 bis 31.12.2012
 Erstelldatum: 21.01.2013

Schl.- zahl der Tat	Straftat	SEXUS	Tatver- dächtige insgesamt	Kinder					Jugendliche			Heran- wachsende 18 < 21	Tatver- dächtige unter 21 Sp. 10+13+14	Erwachsene ab 21 Jahre									
				6 8 10 12 bis unter					Kinder unter 14 Sp. 5 bis 9	14 16 bis unter	Jugendl. 14 < 18 Sp. 11 + 12			21 23 bis unter	Erwachsene 21 < 25 Sp. 16 + 17		25 30 40 bis unter			50 60 und älter		Erwachsene ab 21 Sp. 18 bis 23	
				6	8	10	12	14	Sp. 5 bis 9	16	18			Sp. 11 + 12	16	17	18	19	20	21	22	23	24
1	2	3	4	5	6	7	8	9	10	11	12	13	14	15	16	17	18	19	20	21	22	23	24
624279	Vortäuschen eines sonstigen Diebstahls	W	2												1		1			1			2
624279	Vortäuschen eines sonstigen Diebstahls	G	20							1	1	2	2	4	2	1	3	1	8	4			16
626000	Gewaltdarstellung darunter:	M	3							2		2	1	3									
626000	Gewaltdarstellung darunter:	W																					
626000	Gewaltdarstellung darunter:	G	3							2		2	1	3									
626079	Sonstige Gewaltdarstellung	M																					
626079	Sonstige Gewaltdarstellung	W																					
626079	Sonstige Gewaltdarstellung	G																					
626100	Gewaltdarstellung - Schriften an Personen unter 18 Jahren	M	3							2		2	1	3									
626100	Gewaltdarstellung - Schriften an Personen unter 18 Jahren	W																					
626100	Gewaltdarstellung - Schriften an Personen unter 18 Jahren	G	3							2		2	1	3									
627000	Volksverhetzung	M	15							1	1	2	1	3		1	1	2	4	4	1		12
627000	Volksverhetzung	W	1												1		1						1
627000	Volksverhetzung	G	16							1	1	2	1	3	1	1	2	2	4	4	1		13
630000	Begünstigung, Strafvereitelung, Hehlerei u. Geldwäsche	M	416							9	15	24	34	58	34	20	54	62	127	75	25	15	358
630000	Begünstigung, Strafvereitelung, Hehlerei u. Geldwäsche	W	85								1	1	7	8	6	8	14	16	26	14	4	3	77
630000	Begünstigung, Strafvereitelung, Hehlerei u. Geldwäsche	G	501							9	16	25	41	66	40	28	68	78	153	89	29	18	435
630010	Begünstigung	M																					
630010	Begünstigung	W																					
630010	Begünstigung	G																					
630020	Strafvereitelung	M	11										2	2	1		1	2	3	1	2		9
630020	Strafvereitelung	W	4															2		2			4
630020	Strafvereitelung	G	15										2	2	1		1	4	3	3	2		13
631000	Hehlerei von Kfz	M	20										1	1	1		1	2	11	4	1		19
631000	Hehlerei von Kfz	W																					
631000	Hehlerei von Kfz	G	20										1	1	1		1	2	11	4	1		19
631079	Hehlerei von Kfz gemäß § 259 StGB	M	11												1		1	2	5	2	1		11
631079	Hehlerei von Kfz gemäß § 259 StGB	W																					
631079	Hehlerei von Kfz gemäß § 259 StGB	G	11												1		1	2	5	2	1		11
631100	Gewerbsmäßige Hehlerei von Kfz	M																					
631100	Gewerbsmäßige Hehlerei von Kfz	W																					
631100	Gewerbsmäßige Hehlerei von Kfz	G																					
631200	Bandenhehlerei von Kfz	M																					
631200	Bandenhehlerei von Kfz	W																					
631200	Bandenhehlerei von Kfz	G																					
631300	Gewerbsmäßige Bandenhehlerei von Kfz	M	9										1	1					6	2			8
631300	Gewerbsmäßige Bandenhehlerei von Kfz	W																					
631300	Gewerbsmäßige Bandenhehlerei von Kfz	G	9										1	1					6	2			8
632000	Sonstige Hehlerei	M	279							9	15	24	28	52	27	12	39	46	72	47	13	10	227
632000	Sonstige Hehlerei	W	38								1	1	4	5	3	6	9	7	8	6	2	1	33
632000	Sonstige Hehlerei	G	317							9	16	25	32	57	30	18	48	53	80	53	15	11	260
632079	Sonstige Hehlerei	M	244							9	13	22	25	47	22	10	32	39	63	42	12	9	197
632079	Sonstige Hehlerei	W	36								1	1	4	5	2	5	7	7	8	6	2	1	31

Polizeiliche Kriminalstatistik Bremen
Aufgl. der Tatverdächtigen nach Alter und Geschlecht

 Berichtszeitraum: 01.01.2012 bis 31.12.2012
 Erstellungsdatum: 21.01.2013

Schl.- zahl der Tat	Straftat	SEXUS	Tatver- dächtige insgesamt	Kinder					Jugendliche			Heran- wachsende 18 < 21	Tatver- dächtige unter 21 Sp. 10+13+14	Erwachsene ab 21 Jahre										
				6 8 10 12 bis unter					Kinder unter 14 Sp. 5 bis 9	14 16 bis unter	Jugendl. 14 < 18 Sp. 11 + 12			21 23 bis unter	Erwachsene 21 < 25 Sp. 16 + 17		25 30 40 bis unter			60 und älter	Erwachsene ab 21 Sp. 18 bis 23			
				5	6	7	8	9	10	11	12			13	14	15	16	17	18	19	20	21	22	23
632079	Sonstige Hehlerei	G	280								9	14	23	29	52	24	15	39	46	71	48	14	10	228
632100	Gewerbsmäßige Hehlerei	M	29									2	2	2	4	5	1	6	5	7	5	1	1	25
632100	Gewerbsmäßige Hehlerei	W	2														1	1				1		2
632100	Gewerbsmäßige Hehlerei	G	31									2	2	2	4	5	2	7	5	7	5	2	1	27
632200	Bandenhehlerei	M	3															2	1					3
632200	Bandenhehlerei	W	1													1		1						1
632200	Bandenhehlerei	G	4													1		1	2	1				4
632300	Gewerbsmäßige Bandenhehlerei	M	5											1	1		1	2	1					4
632300	Gewerbsmäßige Bandenhehlerei	W																						
632300	Gewerbsmäßige Bandenhehlerei	G	5											1	1		1	2	1					4
633000	Geldwäsche, Verschleierung unrechtmäßig erl. Vermögenswerte	M	110											4	4	5	8	13	13	43	23	9	5	106
633000	Geldwäsche, Verschleierung unrechtmäßig erl. Vermögenswerte	W	43											3	3	3	2	5	7	18	6	2	2	40
633000	Geldwäsche, Verschleierung unrechtmäßig erl. Vermögenswerte	G	153											7	7	8	10	18	20	61	29	11	7	146
640000	Brandstiftung und Herbeiführen einer Brandgefahr darunter:	M	62	1	1	2		5		9	3	3	6	8	23	3	2	5	5	15	1	9	4	39
640000	Brandstiftung und Herbeiführen einer Brandgefahr darunter:	W	18								1	1	2	2	2	1		1	2	4		5	4	16
640000	Brandstiftung und Herbeiführen einer Brandgefahr darunter:	G	80	1	1	2		5		9	4	4	8	8	25	4	2	6	7	19	1	14	8	55
640010	Fahrlässige Brandstiftung	M	22	1	1					2				1	3	2	1	3	3	7		5	1	19
640010	Fahrlässige Brandstiftung	W	13								1	1	2		2				1	3		3	4	11
640010	Fahrlässige Brandstiftung	G	35	1	1					2	1	1	2	1	5	2	1	3	4	10		8	5	30
640020	Fahrlässiges Herbeiführen einer Brandgefahr	M																						
640020	Fahrlässiges Herbeiführen einer Brandgefahr	W																						
640020	Fahrlässiges Herbeiführen einer Brandgefahr	G																						
641000	(Vorsätzliche) Brandstiftung und Herbeiführen einer Brandgefahr	M	40			2		5		7	3	3	6	7	20	1	1	2	2	8	1	4	3	20
641000	(Vorsätzliche) Brandstiftung und Herbeiführen einer Brandgefahr	W	5														1	1	1	1		2		5
641000	(Vorsätzliche) Brandstiftung und Herbeiführen einer Brandgefahr	G	45			2		5		7	3	3	6	7	20	2	1	3	3	9	1	6	3	25
641010	Vorsätzliche Brandstiftung	M	17					2		2	3	2	5	6	13					2		1	1	4
641010	Vorsätzliche Brandstiftung	W	1																1					1
641010	Vorsätzliche Brandstiftung	G	18					2		2	3	2	5	6	13					3		1	1	5
641020	Schwere Brandstiftung	M	20			2		3		5					5	1	1	2	2	5	1	3	2	15
641020	Schwere Brandstiftung	W	4													1		1	1			2		4
641020	Schwere Brandstiftung	G	24			2		3		5					5	2	1	3	3	5	1	5	2	19
641030	Besonders schwere Brandstiftung	M	1																	1				1
641030	Besonders schwere Brandstiftung	W																						
641030	Besonders schwere Brandstiftung	G	1																	1				1
641040	Brandstiftung mit Todesfolge	M																						
641040	Brandstiftung mit Todesfolge	W																						
641040	Brandstiftung mit Todesfolge	G																						
641050	Vorsätzliches Herbeiführen einer Brandgefahr	M	4									1	1	3	4									
641050	Vorsätzliches Herbeiführen einer Brandgefahr	W																						
641050	Vorsätzliches Herbeiführen einer Brandgefahr	G	4									1	1	3	4									
650000	Wettbewerbs-, Korruptions- und Amtsdelikte	M	104													1	3	4	20	30	24	23	3	104
650000	Wettbewerbs-, Korruptions- und Amtsdelikte	W	12																3	3	3	2	1	12
650000	Wettbewerbs-, Korruptions- und Amtsdelikte	G	116													1	3	4	23	33	27	25	4	116

Polizeiliche Kriminalstatistik Bremen
Aufgl. der Tatverdächtigen nach Alter und Geschlecht

 Berichtszeitraum: 01.01.2012 bis 31.12.2012
 Erstelldatum: 21.01.2013

Schl.- zahl der Tat	Straftat	S E X U S	Tatver- dächtige insgesamt	Kinder					Jugendliche			Heran- wachsende 18 < 21	Tatver- dächtige unter 21 Sp. 10+13+14	Erwachsene ab 21 Jahre									
				6 8 10 12		Kinder unter 14 Sp. 5 bis 9	14 16		Jugendl. 14 < 18 Sp. 11 + 12	21 23 bis unter 23 25	Erwachsene 21 < 25 Sp. 16 + 17			25 30 40 50		60 und älter	Erwachsene ab 21 Sp. 18 bis 23						
				6	8		10	12						14	16			18	25	30	40	50	60
1	2	3	4	5	6	7	8	9	10	11	12	13	14	15	16	17	18	19	20	21	22	23	24
655004	Verfolgung Unschuldiger	W																					
655004	Verfolgung Unschuldiger	G																					
655005	Vollstreckung gg. Unschuldige	M																					
655005	Vollstreckung gg. Unschuldige	W																					
655005	Vollstreckung gg. Unschuldige	G																					
655006	Falschbeurkundung im Amt	M	2																			2	2
655006	Falschbeurkundung im Amt	W																					
655006	Falschbeurkundung im Amt	G	2																			2	2
655007	Gebührenüberhebung	M																					
655007	Gebührenüberhebung	W																					
655007	Gebührenüberhebung	G																					
655008	Abgabenüberhebung; Leistungskürzung	M																					
655008	Abgabenüberhebung; Leistungskürzung	W																					
655008	Abgabenüberhebung; Leistungskürzung	G																					
655009	Vertrauensbruch im auswärtigen Dienst	M																					
655009	Vertrauensbruch im auswärtigen Dienst	W																					
655009	Vertrauensbruch im auswärtigen Dienst	G																					
655010	Verbotene Mitteilungen über Gerichtsverhandlungen	M																					
655010	Verbotene Mitteilungen über Gerichtsverhandlungen	W																					
655010	Verbotene Mitteilungen über Gerichtsverhandlungen	G																					
655011	Verletzung des Steuergeheimnisses	M																					
655011	Verletzung des Steuergeheimnisses	W																					
655011	Verletzung des Steuergeheimnisses	G																					
655012	Verleitung eines Untergebenen zu ST	M																					
655012	Verleitung eines Untergebenen zu ST	W																					
655012	Verleitung eines Untergebenen zu ST	G																					
655100	Körperverletzung im Amt	M	67												1	1	2	16	26	14	9		67
655100	Körperverletzung im Amt	W	7															2	3	1		1	7
655100	Körperverletzung im Amt	G	74												1	1	2	18	29	15	9	1	74
655200	Verletzung des Dienstgeheimnisses	M	4													1	1		1		2		4
655200	Verletzung des Dienstgeheimnisses	W																					
655200	Verletzung des Dienstgeheimnisses	G	4													1	1		1		2		4
656000	Wettbewerbsbeschränk. Absprachen bei Ausschreibungen	M																					
656000	Wettbewerbsbeschränk. Absprachen bei Ausschreibungen	W																					
656000	Wettbewerbsbeschränk. Absprachen bei Ausschreibungen	G																					
657000	Bestechlichkeit und Bestechung im geschäftlichen Verkehr	M	12															1	1	6	4		12
657000	Bestechlichkeit und Bestechung im geschäftlichen Verkehr	W	2																		2		2
657000	Bestechlichkeit und Bestechung im geschäftlichen Verkehr	G	14															1	1	6	6		14
657100	Bestechlichkeit und Bestechung gemäß § 299 StGB	M	12															1	1	6	4		12
657100	Bestechlichkeit und Bestechung gemäß § 299 StGB	W	2																		2		2
657100	Bestechlichkeit und Bestechung gemäß § 299 StGB	G	14															1	1	6	6		14
657110	Bestechlichkeit und Bestechung gemäß § 299 Abs. 1 und 2 StGB	M	10															1	1	6	2		10
657110	Bestechlichkeit und Bestechung gemäß § 299 Abs. 1 und 2 StGB	W	1																		1		1

Polizeiliche Kriminalstatistik Bremen
Aufgl. der Tatverdächtigen nach Alter und Geschlecht

 Berichtszeitraum: 01.01.2012 bis 31.12.2012
 Erstellungsdatum: 21.01.2013

Schl.- zahl der Tat	Straftat	SEXUS	Tatverdächtige insgesamt	Kinder					Jugendliche			Heranwachsende 18 < 21	Tatverdächtige unter 21 Sp. 10+13+14	Erwachsene ab 21 Jahre									
				6 8 10 12 14 bis unter					14 16 bis unter		Jugendl. 14 < 18 Sp. 11 + 12			21 23 bis unter	Erwachsene 21 < 25 Sp. 16 + 17	25 30 40 bis unter			50 und älter	Erwachsene ab 21 Sp. 18 bis 23			
				6	8	10	12	14	16	18	13			16	17	18	19	20	21	22	23	24	
657110	Bestechlichkeit und Bestechung gemäß § 299 Abs. 1 und 2 StGB	G	11														1	1	6	3			11
657120	Bestechlichkeit und Bestechung gemäß § 299 Abs. 3 StGB	M	2																	2			2
657120	Bestechlichkeit und Bestechung gemäß § 299 Abs. 3 StGB	W	1																	1			1
657120	Bestechlichkeit und Bestechung gemäß § 299 Abs. 3 StGB	G	3																	3			3
657200	Bestechlichkeit und Bestechung - gewerbsm. oder als Mitglied einer Bande	M																					
657200	Bestechlichkeit und Bestechung - gewerbsm. oder als Mitglied einer Bande	W																					
657200	Bestechlichkeit und Bestechung - gewerbsm. oder als Mitglied einer Bande	G																					
657300	Bestechlichkeit und Bestechung - Vorteil großen Ausmaßes	M																					
657300	Bestechlichkeit und Bestechung - Vorteil großen Ausmaßes	W																					
657300	Bestechlichkeit und Bestechung - Vorteil großen Ausmaßes	G																					
660000	Strafbarer Eigennutz	M	54							1	1	4	5	2	5	7	6	17	12	4	3		49
660000	Strafbarer Eigennutz	W	5												1	1	2		1	1			5
660000	Strafbarer Eigennutz	G	59							1	1	4	5	2	6	8	8	17	13	5	3		54
660010	Vereiteln der Zwangsvollstreckung	M	2																	1	1		2
660010	Vereiteln der Zwangsvollstreckung	W	1																		1		1
660010	Vereiteln der Zwangsvollstreckung	G	3																	2	1		3
660020	Pfandkehr	M	1															1					1
660020	Pfandkehr	W	1														1						1
660020	Pfandkehr	G	2														1	1					2
660030	Unbefugter Gebrauch von Pfandsachen	M																					
660030	Unbefugter Gebrauch von Pfandsachen	W																					
660030	Unbefugter Gebrauch von Pfandsachen	G																					
660040	Gefährdung von Schiffen/Kraft- und Luftfahrzeugen durch Bannware	M																					
660040	Gefährdung von Schiffen/Kraft- und Luftfahrzeugen durch Bannware	W																					
660040	Gefährdung von Schiffen/Kraft- und Luftfahrzeugen durch Bannware	G																					
661000	Glücksspiel	M	19									2	2	1	3	4	4	2	6		1		17
661000	Glücksspiel	W	1																1				1
661000	Glücksspiel	G	20									2	2	1	3	4	4	2	7		1		18
661010	Unerlaubte Veranstaltung eines Glücksspiels	M	12												2	2	3	1	5		1		12
661010	Unerlaubte Veranstaltung eines Glücksspiels	W	1																1				1
661010	Unerlaubte Veranstaltung eines Glücksspiels	G	13												2	2	3	1	6		1		13
661020	Beteiligung am unerlaubten Glücksspiel	M	5									2	2	1	1	2	1						3
661020	Beteiligung am unerlaubten Glücksspiel	W																					
661020	Beteiligung am unerlaubten Glücksspiel	G	5									2	2	1	1	2	1						3
661030	Unerl. Veranstaltung einer Lotterie oder Ausspielung	M	2																1	1			2
661030	Unerl. Veranstaltung einer Lotterie oder Ausspielung	W																					
661030	Unerl. Veranstaltung einer Lotterie oder Ausspielung	G	2																1	1			2
662000	Wilderei	M	27								1	1	2	3	1	2	3	1	12	6	2		24
662000	Wilderei	W	2													1	1						2
662000	Wilderei	G	29								1	1	2	3	1	3	4	2	12	6	2		26
662001	Fischwilderei	M	27								1	1	2	3	1	2	3	1	12	6	2		24
662001	Fischwilderei	W	2													1	1						2
662001	Fischwilderei	G	29								1	1	2	3	1	3	4	2	12	6	2		26

Polizeiliche Kriminalstatistik Bremen
Aufgl. der Tatverdächtigen nach Alter und Geschlecht

 Berichtszeitraum: 01.01.2012 bis 31.12.2012
 Erstelldatum: 21.01.2013

Schl.- zahl der Tat	Straftat	S E X U S	Tatver- dächtige insgesamt	Kinder					Jugendliche			Heran- wachsende 18 < 21	Tatver- dächtige unter 21 Sp. 10+13+14	Erwachsene ab 21 Jahre										
				6 8 10 12 bis unter					Kinder unter 14 Sp. 5 bis 9	14 16 bis unter	Jugendl. 14 < 18 Sp. 11 + 12			21 23 bis unter	Erwachsene 21 < 25		25 30 40 bis unter		50 60 und älter		Erwachsene ab 21 Sp. 18 bis 23			
				6	8	10	12	14	Sp. 5 bis 9	16	18			Sp. 11 + 12	16	17	18	19	20	21	22	23	24	
1	2	3	4	5	6	7	8	9	10	11	12	13	14	15	16	17	18	19	20	21	22	23	24	
670030	Vollrausch	G	2											1		1								1
670031	Gefährdung einer Entziehungskur	M																						
670031	Gefährdung einer Entziehungskur	W																						
670031	Gefährdung einer Entziehungskur	G																						
670032	Unterlassene Hilfeleistung	M	16												1		1		3	6	3	3		16
670032	Unterlassene Hilfeleistung	W	10															1	5	2	1	1		10
670032	Unterlassene Hilfeleistung	G	26												1		1	1	8	8	4	4		26
670033	Parteiverrat	M	1																				1	1
670033	Parteiverrat	W																						
670033	Parteiverrat	G	1																				1	1
670034	Verl. des höchstpersönl. Lebensbereiches durch Bildaufnahmen	M	14							1	2	3		3	6	2		2	2	2	2			8
670034	Verl. des höchstpersönl. Lebensbereiches durch Bildaufnahmen	W	2														1	1						2
670034	Verl. des höchstpersönl. Lebensbereiches durch Bildaufnahmen	G	16							1	2	3		3	6	3	1	4	2	2	2			10
670079	Sonstige weitere Straftaten gemäß StGB	M																						
670079	Sonstige weitere Straftaten gemäß StGB	W																						
670079	Sonstige weitere Straftaten gemäß StGB	G																						
671000	Verletzung der Unterhaltspflicht	M	32											1	1	1	1	2		12	13	2	2	31
671000	Verletzung der Unterhaltspflicht	W	1																			1		1
671000	Verletzung der Unterhaltspflicht	G	33											1	1	1	1	2		12	14	2	2	32
672000	Verletzung der Fürsorge- oder Erziehungspflicht	M	1																				1	1
672000	Verletzung der Fürsorge- oder Erziehungspflicht	W																						
672000	Verletzung der Fürsorge- oder Erziehungspflicht	G	1																					1
673000	Beleidigung	M	1.195			1	6		7	25	46	71	136	214	86	81	167	156	217	228	109	104		981
673000	Beleidigung	W	390				6		6	6	21	27	38	71	19	21	40	53	86	58	47	35		319
673000	Beleidigung	G	1.585			1	12		13	31	67	98	174	285	105	102	207	209	303	286	156	139		1.300
673010	Beleidigung ohne sex. Grundlage	M	914			1	1		2	15	36	51	104	157	68	71	139	122	170	169	80	77		757
673010	Beleidigung ohne sex. Grundlage	W	268				4		4	4	13	17	25	46	15	15	30	38	64	42	28	20		222
673010	Beleidigung ohne sex. Grundlage	G	1.182			1	5		6	19	49	68	129	203	83	86	169	160	234	211	108	97		979
673020	Üble Nachrede ohne sex. Grundlage	M	35										1	1				4	3	17	4	6		34
673020	Üble Nachrede ohne sex. Grundlage	W	40										1	3	4		2	2	3	7	5	10	9	36
673020	Üble Nachrede ohne sex. Grundlage	G	75										1	1		2		7	10	22	14	15		70
673030	Verleumdung ohne sex. Grundlage	M	65				1		1	6	5	11	4	16		1	1	3	12	11	12	10		49
673030	Verleumdung ohne sex. Grundlage	W	60				1		1	2	2	4	8	13	4	2	6	5	12	10	8	6		47
673030	Verleumdung ohne sex. Grundlage	G	125				2		2	8	7	15	12	29	4	3	7	8	24	21	20	16		96
673040	Verunglimpfung des Andenkens Verstorbener ohne sex. Grundlage	M																						
673040	Verunglimpfung des Andenkens Verstorbener ohne sex. Grundlage	W																						
673040	Verunglimpfung des Andenkens Verstorbener ohne sex. Grundlage	G																						
673100	Beleidigung auf sex. Grundlage	M	208				4		4	5	6	11	27	42	19	12	31	30	37	39	13	16		166
673100	Beleidigung auf sex. Grundlage	W	39				1		1		5	5	3	9	1	3	4	7	8	7	4			30
673100	Beleidigung auf sex. Grundlage	G	247				5		5	5	11	16	30	51	20	15	35	37	45	46	17	16		196
673110	Beleidigung auf sex. Grundlage	M	196				4		4	5	6	11	27	42	19	11	30	29	37	33	12	13		154
673110	Beleidigung auf sex. Grundlage	W	24				1		1		5	5	2	8	1	3	4	2	4	3	3			16
673110	Beleidigung auf sex. Grundlage	G	220				5		5	5	11	16	29	50	20	14	34	31	41	36	15	13		170

Polizeiliche Kriminalstatistik Bremen
Aufgl. der Tatverdächtigen nach Alter und Geschlecht

 Berichtszeitraum: 01.01.2012 bis 31.12.2012
 Erstelldatum: 21.01.2013

Schl.-zahl der Tat	Straftat	SEXUS	Tatverdächtige insgesamt	Kinder					Jugendliche			Heranwachsende 18 < 21	Tatverdächtige unter 21 Sp. 10+13+14	Erwachsene ab 21 Jahre													
				6 bis 14					14 bis 18		Jugendl. 14 < 18 Sp. 11 + 12			21 bis 23	23 bis 25	Erwachsene 21 < 25			25 bis 50			50 und älter	Erwachsene ab 21 Sp. 18 bis 23				
				6	8	10	12	14	14	16						18	16	17	18	19	20			21	22	23	24
1	2	3	4	5	6	7	8	9	10	11	12	13	14	15	16	17	18	19	20	21	22	23	24				
673120	Üble Nachrede auf sex. Grundlage	M	6													1		1						2		6	
673120	Üble Nachrede auf sex. Grundlage	W	10											1		1				2	3	2	2				9
673120	Üble Nachrede auf sex. Grundlage	G	16											1		1		1		3	3	4	2	2			15
673130	Verleumdung auf sex. Grundlage	M	6																				4	1	1		6
673130	Verleumdung auf sex. Grundlage	W	6																	3	1	2					6
673130	Verleumdung auf sex. Grundlage	G	12																	3	1	6	1	1			12
673140	Verunglimpfung des Andenkens Verstorbener auf sex. Grundlage	M																									
673140	Verunglimpfung des Andenkens Verstorbener auf sex. Grundlage	W																									
673140	Verunglimpfung des Andenkens Verstorbener auf sex. Grundlage	G																									
674000	Sachbeschädigung	M	1.076	4	10	20	61		95	84	109	193	154		442	70	58		128	126	170	113	61	36			634
674000	Sachbeschädigung	W	172	1		3	6		10	10	19	29	11		50	9	9		18	17	23	26	21	17			122
674000	Sachbeschädigung	G	1.248	5	10	23	67		105	94	128	222	165		492	79	67		146	143	193	139	82	53			756
674010	Sachbeschädigung (ohne 674100, 674300)	M	610	3	3	7	35		48	46	46	92	77		217	39	39		78	72	108	70	41	24			393
674010	Sachbeschädigung (ohne 674100, 674300)	W	109	1		3	1		5	4	6	10	8		23	6	6		12	9	15	23	16	11			86
674010	Sachbeschädigung (ohne 674100, 674300)	G	719	4	3	10	36		53	50	52	102	85		240	45	45		90	81	123	93	57	35			479
674011	Sachbeschädigung durch Graffiti (ohne 674111, 674311)	M	89			2	11		13	18	12	30	24		67	5	4		9	8	4	1					22
674011	Sachbeschädigung durch Graffiti (ohne 674111, 674311)	W	6			1			1		1	1	3		5						1						1
674011	Sachbeschädigung durch Graffiti (ohne 674111, 674311)	G	95			3	11		14	18	13	31	27		72	5	4		9	8	5	1					23
674012	Sachbeschädigung durch Feuer (ohne 674312)	M	40	1	1	1	8		11	3	8	11	9		31	1	1		2		1	1	3	2			9
674012	Sachbeschädigung durch Feuer (ohne 674312)	W	3							1	1	2			2	1				1							1
674012	Sachbeschädigung durch Feuer (ohne 674312)	G	43	1	1	1	8		11	4	9	13	9		33	2	1		3		1	1	3	2			10
674019	Sonstige Sachbeschäd. (ohne 674119, 674319)	M	489	2	2	4	16		24	25	28	53	49		126	34	34		68	64	103	68	38	22			363
674019	Sonstige Sachbeschäd. (ohne 674119, 674319)	W	101	1		2	1		4	3	5	8	5		17	5	6		11	9	14	23	16	11			84
674019	Sonstige Sachbeschäd. (ohne 674119, 674319)	G	590	3	2	6	17		28	28	33	61	54		143	39	40		79	73	117	91	54	33			447
674020	Gemeinschäd. Sachb. (ohne 674320)	M	8			6	1		7				1		8												
674020	Gemeinschäd. Sachb. (ohne 674320)	W																									
674020	Gemeinschäd. Sachb. (ohne 674320)	G	8			6	1		7				1		8												
674021	Gemeinschäd. Sachb. durch Graffiti (ohne 674321)	M																									
674021	Gemeinschäd. Sachb. durch Graffiti (ohne 674321)	W																									
674021	Gemeinschäd. Sachb. durch Graffiti (ohne 674321)	G																									
674022	Gemeinschäd. Sachb. durch Feuer (ohne 674322)	M	1				1		1						1												
674022	Gemeinschäd. Sachb. durch Feuer (ohne 674322)	W																									
674022	Gemeinschäd. Sachb. durch Feuer (ohne 674322)	G	1				1		1						1												
674029	Sonstige gemeinschäd. Sachb. (ohne 674329)	M	7			6			6				1		7												
674029	Sonstige gemeinschäd. Sachb. (ohne 674329)	W																									
674029	Sonstige gemeinschäd. Sachb. (ohne 674329)	G	7			6			6				1		7												
674030	Zerstörung von Bauwerken (ohne 674330)	M																									
674030	Zerstörung von Bauwerken (ohne 674330)	W																									
674030	Zerstörung von Bauwerken (ohne 674330)	G																									
674100	Sachbeschädigung an Kfz	M	279	2	3	5	9		19	13	40	53	45		117	13	9		22	28	47	36	18	11			162
674100	Sachbeschädigung an Kfz	W	45			1			1	1	10	11	3		15	3			3	8	7	2	5	5			30
674100	Sachbeschädigung an Kfz	G	324	2	3	5	10		20	14	50	64	48		132	16	9		25	36	54	38	23	16			192
674111	Sachbeschädigung durch Graffiti an Kfz	M	6							1		1	4		5						1						1

Polizeiliche Kriminalstatistik Bremen
Aufgl. der Tatverdächtigen nach Alter und Geschlecht

 Berichtszeitraum: 01.01.2012 bis 31.12.2012
 Erstellungsdatum: 21.01.2013

Schl.- zahl der Tat	Straftat	S E X U S	Tatver- dächtige insgesamt	Kinder					Jugendliche			Heran- wachsende 18 < 21	Tatver- dächtige unter 21 Sp. 10+13+14	Erwachsene ab 21 Jahre									
				6 8 10 12 bis unter					Kinder unter 14	14 16 bis unter	Jugendl. 14 < 18			21 23 bis unter	Erwachsene 21 < 25	25 30 40 50 bis unter					60 und älter	Erwachsene ab 21	
				6	8	10	12	14	Sp. 5 bis 9	16	18			Sp. 11 + 12	21	23	Sp. 16 + 17	30	40	50	60	22	23
1	2	3	4	5	6	7	8	9	10	11	12	13	14	15	16	17	18	19	20	21	22	23	24
714060	Wertpapierhandelsgesetz	G																					
714070	Zahlungsdiensteaufsichtsgesetz (ZAG)	M																					
714070	Zahlungsdiensteaufsichtsgesetz (ZAG)	W																					
714070	Zahlungsdiensteaufsichtsgesetz (ZAG)	G																					
715000	ST i.Z.m. Urheberrechtsbestimmungen	M	59							4	2	6	2	8	5	5	10	8	14	12	3	4	51
715000	ST i.Z.m. Urheberrechtsbestimmungen	W	15					2	2	2	2	2	1	5	2	2	1	4	1	1	1	1	10
715000	ST i.Z.m. Urheberrechtsbestimmungen	G	74					2	2	6	2	8	3	13	7	5	12	9	18	13	4	5	61
715010	Markengesetz	M	21							1		1	1	2	2	2	4	2	6	3	3	1	19
715010	Markengesetz	W	3																1		1	1	3
715010	Markengesetz	G	24							1		1	1	2	2	2	4	2	7	3	4	2	22
715020	Geschmacksmustergesetz	M																					
715020	Geschmacksmustergesetz	W																					
715020	Geschmacksmustergesetz	G																					
715030	Gebrauchsmustergesetz	M																					
715030	Gebrauchsmustergesetz	W																					
715030	Gebrauchsmustergesetz	G																					
715040	Kunsturheberrechtsgesetz	M	13							3	2	5		5	1	2	3	1		2		2	8
715040	Kunsturheberrechtsgesetz	W	7					2	2	2	2	2	1	5					2				2
715040	Kunsturheberrechtsgesetz	G	20					2	2	5	2	7	1	10	1	2	3	1	2	2		2	10
715050	UHG -sonstige Verstöße- (ohne Schl. 715100 u. 725200)	M	10												1		1	1	3	4		1	10
715050	UHG -sonstige Verstöße- (ohne Schl. 715100 u. 725200)	W	3												1		1	1		1			3
715050	UHG -sonstige Verstöße- (ohne Schl. 715100 u. 725200)	G	13												2		2	2	3	5		1	13
715060	Patentgesetz	M																					
715060	Patentgesetz	W																					
715060	Patentgesetz	G																					
715070	Halbleiterschutzgesetz	M																					
715070	Halbleiterschutzgesetz	W																					
715070	Halbleiterschutzgesetz	G																					
715100	Softwarepiraterie (private Anwendung z.B. Computerspiele)	M	3															1	1	1			3
715100	Softwarepiraterie (private Anwendung z.B. Computerspiele)	W	1												1		1						1
715100	Softwarepiraterie (private Anwendung z.B. Computerspiele)	G	4												1		1	1	1	1			4
715200	Softwarepiraterie in Form gewerbsmäßigen Handelns	M	4										1	1	1		1	1	1				3
715200	Softwarepiraterie in Form gewerbsmäßigen Handelns	W																					
715200	Softwarepiraterie in Form gewerbsmäßigen Handelns	G	4										1	1	1		1	1	1				3
715300	Verrat von Betriebs- und Geschäftsgeheim. nach § 17 Abs. 1 und 4 UWG	M																					
715300	Verrat von Betriebs- und Geschäftsgeheim. nach § 17 Abs. 1 und 4 UWG	W																					
715300	Verrat von Betriebs- und Geschäftsgeheim. nach § 17 Abs. 1 und 4 UWG	G																					
715400	Verrat von Betriebs- und Geschäftsgeheim. nach § 17 Abs. 2 und 4 UWG	M	8													1	1	2	3	2			8
715400	Verrat von Betriebs- und Geschäftsgeheim. nach § 17 Abs. 2 und 4 UWG	W	1																1				1
715400	Verrat von Betriebs- und Geschäftsgeheim. nach § 17 Abs. 2 und 4 UWG	G	9													1	1	2	4	2			9
716000	ST i.Z.m. Lebensmitteln (z.B. Lebensmittel- und Futtermittelgesetzbuch)	M	46							2	2	4	4	6	4	3	7	3	12	11	6	1	40
716000	ST i.Z.m. Lebensmitteln (z.B. Lebensmittel- und Futtermittelgesetzbuch)	W	10												2	1	3	2	4	1			10
716000	ST i.Z.m. Lebensmitteln (z.B. Lebensmittel- und Futtermittelgesetzbuch)	G	56							2	2	4	4	6	6	4	10	5	16	12	6	1	50

Polizeiliche Kriminalstatistik Bremen
Aufgl. der Tatverdächtigen nach Alter und Geschlecht

 Berichtszeitraum: 01.01.2012 bis 31.12.2012
 Erstelldatum: 21.01.2013

Schl.- zahl der Tat	Straftat	S E X U S	Tatver- dächtige insgesamt	Kinder					Jugendliche			Heran- wachsende 18 < 21	Tatver- dächtige unter 21 Sp. 10+13+14	Erwachsene ab 21 Jahre										
				6 8 10 12 bis unter					Kinder unter 14 Sp. 5 bis 9	14 16 bis unter	Jugendl. 14 < 18 Sp. 11 + 12			21 23 bis unter	Erwachsene 21 < 25 Sp. 16 + 17	25 30 40 bis unter			50 und 60 älter	Erwachsene ab 21 Sp. 18 bis 23				
				6	8	10	12	14	11	12	13			16	17	18	19	20	21	22	23	24		
1	2	3	4	5	6	7	8	9	10	11	12	13	14	15	16	17	18	19	20	21	22	23	24	
716030	ST nach dem Gentechnikgesetz	M																						
716030	ST nach dem Gentechnikgesetz	W																						
716030	ST nach dem Gentechnikgesetz	G																						
716079	Sonst. ST i.Z.m. Lebensmitteln - soweit nicht u. a. Schl. zu erf. -	M																						
716079	Sonst. ST i.Z.m. Lebensmitteln - soweit nicht u. a. Schl. zu erf. -	W																						
716079	Sonst. ST i.Z.m. Lebensmitteln - soweit nicht u. a. Schl. zu erf. -	G																						
716100	ST nach dem Lebensmittel- und Bedarfsgr.ständegesetz	M																						
716100	ST nach dem Lebensmittel- und Bedarfsgr.ständegesetz	W																						
716100	ST nach dem Lebensmittel- und Bedarfsgr.ständegesetz	G																						
716200	ST nach dem Arzneimittelgesetz	M	46							2		2	4	6	4	3	7	3	12	11	6	1	40	
716200	ST nach dem Arzneimittelgesetz	W	10												2	1	3	2	4	1			10	
716200	ST nach dem Arzneimittelgesetz	G	56							2		2	4	6	6	4	10	5	16	12	6	1	50	
716210	ST nach dem AMG gemäß § 95	M	43							2		2	3	5	4	3	7	3	11	10	6	1	38	
716210	ST nach dem AMG gemäß § 95	W	10												2	1	3	2	4	1			10	
716210	ST nach dem AMG gemäß § 95	G	53							2		2	3	5	6	4	10	5	15	11	6	1	48	
716211	Inverkehrbringen von bedenklichen Arzneimitteln	M	1																			1	1	
716211	Inverkehrbringen von bedenklichen Arzneimitteln	W																						
716211	Inverkehrbringen von bedenklichen Arzneimitteln	G	1																			1	1	
716212	Inverkehrbr., Verschreib. bei Dritten v. Arzneimitteln zu Doping im Sport	M	3							1		1		1			1			1			2	
716212	Inverkehrbr., Verschreib. bei Dritten v. Arzneimitteln zu Doping im Sport	W	3													1		1	1	1			3	
716212	Inverkehrbr., Verschreib. bei Dritten v. Arzneimitteln zu Doping im Sport	G	6							1		1		1	1		1	1	1	1			5	
716213	Illegaler Handel, Abgabe, Bezug von verschreibungspflichtigen Arzneimitteln	M	20											1				1	7	7	4		19	
716213	Illegaler Handel, Abgabe, Bezug von verschreibungspflichtigen Arzneimitteln	W	4													1		1	2				4	
716213	Illegaler Handel, Abgabe, Bezug von verschreibungspflichtigen Arzneimitteln	G	24										1	1		1	1	2	9	7	4		23	
716214	Illegaler Umgang mit Tierarzneimitteln	M																						
716214	Illegaler Umgang mit Tierarzneimitteln	W																						
716214	Illegaler Umgang mit Tierarzneimitteln	G																						
716215	Fälschen von Arzneimitteln	M																						
716215	Fälschen von Arzneimitteln	W																						
716215	Fälschen von Arzneimitteln	G																						
716216	Inverkehrbringen von gefälschten Arzneimitteln	M																						
716216	Inverkehrbringen von gefälschten Arzneimitteln	W																						
716216	Inverkehrbringen von gefälschten Arzneimitteln	G																						
716217	Bes. schw. Fall des Verstoßes gg. das AMG	M	2																1	1			2	
716217	Bes. schw. Fall des Verstoßes gg. das AMG	W	1																	1			1	
716217	Bes. schw. Fall des Verstoßes gg. das AMG	G	3																2	1			3	
716218	Bes. schw. Fall des Verstoßes gg. das AMG (Dopingzwecke im Sport)	M	1													1		1					1	
716218	Bes. schw. Fall des Verstoßes gg. das AMG (Dopingzwecke im Sport)	W																						
716218	Bes. schw. Fall des Verstoßes gg. das AMG (Dopingzwecke im Sport)	G	1														1						1	
716219	Sonstige ST nach dem AMG gemäß § 95	M	17							1		1	2	3	4	3	7	1	3	2		1	14	
716219	Sonstige ST nach dem AMG gemäß § 95	W	2													1		1					2	
716219	Sonstige ST nach dem AMG gemäß § 95	G	19							1		1	2	3	5	3	8	2	3	2		1	16	
716220	ST nach dem Arzneimittelgesetz gemäß § 96 AMG	M	3											1		1			1	1			2	

Polizeiliche Kriminalstatistik Bremen
Aufgl. der Tatverdächtigen nach Alter und Geschlecht

Berichtszeitraum: 01.01.2012 bis 31.12.2012
Erstelldatum: 21.01.2013

Schl.- zahl der Tat	Straftat	S E X U S	Tatver- dächtige insgesamt	Kinder					Jugendliche			Heran- wachsende 18 < 21	Tatver- dächtige unter 21 Sp. 10+13+14	Erwachsene ab 21 Jahre											
				6 8 10 12 bis unter					Kinder unter 14 Sp. 5 bis 9	14 16 bis unter	Jugendl. 14 < 18 Sp. 11 + 12			21 23 bis unter	Erwachsene 21 < 25 Sp. 16 + 17	25 30 40 bis unter				60 und älter	Erwachsene ab 21 Sp. 18 bis 23				
				6	8	10	12	14	16	18	13			16		17	18	19	20			21	22	23	24
1	2	3	4	5	6	7	8	9	10	11	12	13	14	15	16	17	18	19	20	21	22	23	24		
720013	ST gem. §§ 1 und 2 des Gesetzes zur Bekämpfung intern. Bestechung (IntBestG)	G																							
720014	Luftsicherheitsgesetz	M																							
720014	Luftsicherheitsgesetz	W																							
720014	Luftsicherheitsgesetz	G																							
720079	Sonstige strafrechtliche Nebengesetze	M	10																	3	3	4		10	
720079	Sonstige strafrechtliche Nebengesetze	W																							
720079	Sonstige strafrechtliche Nebengesetze	G	10																	3	3	4		10	
721000	ST gg. § 27 Abs. 2 des Jugendschutzgesetzes	M																							
721000	ST gg. § 27 Abs. 2 des Jugendschutzgesetzes	W																							
721000	ST gg. § 27 Abs. 2 des Jugendschutzgesetzes	G																							
722000	ST gg. § 27 Abs. 1 des Jugendschutzgesetzes	M																							
722000	ST gg. § 27 Abs. 1 des Jugendschutzgesetzes	W	1																			1		1	
722000	ST gg. § 27 Abs. 1 des Jugendschutzgesetzes	G	1																			1		1	
724000	ST gg. § 24 des Passgesetzes	M																							
724000	ST gg. § 24 des Passgesetzes	W																							
724000	ST gg. § 24 des Passgesetzes	G																							
725000	ST gg. das Aufenthalts-, das Asylverf.- und das Freizügigkeitsgesetz/EU	M	489	1						1	18	49	67	46	114	22	31	53	110	136	59	16	1	375	
725000	ST gg. das Aufenthalts-, das Asylverf.- und das Freizügigkeitsgesetz/EU	W	154								6	11	17	15	32	9	11	20	34	39	15	11	3	122	
725000	ST gg. das Aufenthalts-, das Asylverf.- und das Freizügigkeitsgesetz/EU	G	643	1						1	24	60	84	61	146	31	42	73	144	175	74	27	4	497	
725100	Unerlaubte Einreise gem. § 95 Abs. 1 Nr. 3 und Abs. 2 Nr. 1a Aufenthaltsgesetz	M	62								3	9	12	6	18	2	6	8	12	18	4	2		44	
725100	Unerlaubte Einreise gem. § 95 Abs. 1 Nr. 3 und Abs. 2 Nr. 1a Aufenthaltsgesetz	W	13									1	1	2	3	1		1	2	6	1			10	
725100	Unerlaubte Einreise gem. § 95 Abs. 1 Nr. 3 und Abs. 2 Nr. 1a Aufenthaltsgesetz	G	75								3	10	13	8	21	3	6	9	14	24	5	2		54	
725110	Unerl. Einreise gemäß § 95 Abs. 1 Nr. 3 Aufenthaltsgesetz	M	53								3	9	12	6	18	1	6	7	10	15	1	2		35	
725110	Unerl. Einreise gemäß § 95 Abs. 1 Nr. 3 Aufenthaltsgesetz	W	12									1	1	2	3	1		1	2	5	1			9	
725110	Unerl. Einreise gemäß § 95 Abs. 1 Nr. 3 Aufenthaltsgesetz	G	65								3	10	13	8	21	2	6	8	12	20	2	2		44	
725120	Unerl. Wiedereinreise nach Ausweisung/Abschiebung	M	9													1		1	2	3	3			9	
725120	Unerl. Wiedereinreise nach Ausweisung/Abschiebung	W	1																	1				1	
725120	Unerl. Wiedereinreise nach Ausweisung/Abschiebung	G	10													1		1	2	4	3			10	
725200	Einschleusen von Ausländern gemäß § 96 Aufenthaltsgesetz	M	12																3	2	5	2		12	
725200	Einschleusen von Ausländern gemäß § 96 Aufenthaltsgesetz	W	8											1	1					3	4			7	
725200	Einschleusen von Ausländern gemäß § 96 Aufenthaltsgesetz	G	20											1	1				3	5	9	2		19	
725210	Einschleusen v. Ausländern gemäß § 96 Abs. 1 und 4 Aufenthaltsgesetz	M	10																3	2	3	2		10	
725210	Einschleusen v. Ausländern gemäß § 96 Abs. 1 und 4 Aufenthaltsgesetz	W	5											1	1					2	2			4	
725210	Einschleusen v. Ausländern gemäß § 96 Abs. 1 und 4 Aufenthaltsgesetz	G	15											1	1				3	4	5	2		14	
725220	Einschleusen v. Ausländern gemäß § 96 Abs. 2 Aufenthaltsgesetz	M	2																		2			2	
725220	Einschleusen v. Ausländern gemäß § 96 Abs. 2 Aufenthaltsgesetz	W	3																	1	2			3	
725220	Einschleusen v. Ausländern gemäß § 96 Abs. 2 Aufenthaltsgesetz	G	5																	1	4			5	
725300	Erschleichen eines Aufenthaltstitels gemäß § 95 Abs. 2 Nr. 2 Aufenthaltsgesetz	M	33									1	1	1	2	1	1	2	8	10	8	2	1	31	
725300	Erschleichen eines Aufenthaltstitels gemäß § 95 Abs. 2 Nr. 2 Aufenthaltsgesetz	W	20								1	1	1	1	1	3		3	5	4	2	4	1	19	
725300	Erschleichen eines Aufenthaltstitels gemäß § 95 Abs. 2 Nr. 2 Aufenthaltsgesetz	G	53								1	1	2	1	3	1	4	5	13	14	10	6	2	50	
725310	Erschleichen oder Gebrauch eines Aufenthaltstitels (Visum)	M	6																1	3	1		1	6	
725310	Erschleichen oder Gebrauch eines Aufenthaltstitels (Visum)	W	2																	1			1	2	
725310	Erschleichen oder Gebrauch eines Aufenthaltstitels (Visum)	G	8																1	1	3	1	1	8	

Polizeiliche Kriminalstatistik Bremen
Aufgl. der Tatverdächtigen nach Alter und Geschlecht

Berichtszeitraum: 01.01.2012 bis 31.12.2012
 Erstellungsdatum: 21.01.2013

Schl.-zahl der Tat	Straftat	SEXUS	Tatverdächtige insgesamt	Kinder						Jugendliche			Heranwachsende 18 < 21	Tatverdächtige unter 21 Sp. 10+13+14	Erwachsene ab 21 Jahre												
				6 8 10 12 14 bis unter					Kinder unter 14 Sp. 5 bis 9	14 16 bis unter	Jugendl. 14 < 18 Sp. 11 + 12	21 23 bis unter			Erwachsene 21 < 25 Sp. 16 + 17	25 30 40 50 60 bis unter					Erwachsene ab 21 Sp. 18 bis 23						
				6	8	10	12	14	11	12	13					16	17	18	19	20		21	22	23	24		
725311	Aufenthaltstitels (Visum) durch Scheinehe	M																									
725311	Aufenthaltstitels (Visum) durch Scheinehe	W																									
725311	Aufenthaltstitels (Visum) durch Scheinehe	G																									
725312	Aufenthaltstitels (Visum) durch sonstigen Modus Operandi	M	6																								6
725312	Aufenthaltstitels (Visum) durch sonstigen Modus Operandi	W	2													1	1										2
725312	Aufenthaltstitels (Visum) durch sonstigen Modus Operandi	G	8													1	1	1	1	1	1	1	1				8
725320	Erschleichen oder Gebrauch eines Aufenthaltstitels (Aufenthaltsurlaubnis)	M	27								1	1	1	1	2	1	1	2	7	7	7	2					25
725320	Erschleichen oder Gebrauch eines Aufenthaltstitels (Aufenthaltsurlaubnis)	W	18								1	1	1		1	2	2	5	4	2	3	1					17
725320	Erschleichen oder Gebrauch eines Aufenthaltstitels (Aufenthaltsurlaubnis)	G	45								1	1	2	1	3	1	3	4	12	11	9	5	1				42
725321	Aufenthaltstitels (Aufenthaltsurlaubnis) durch Scheinehe	M	4													1				1	2						4
725321	Aufenthaltstitels (Aufenthaltsurlaubnis) durch Scheinehe	W	8														1	3	1	1	1	1	1				8
725321	Aufenthaltstitels (Aufenthaltsurlaubnis) durch Scheinehe	G	12													1	1	2	3	2	3	1	1				12
725322	Aufenthaltstitels (Aufenthaltsurlaubnis) durch Modus Operandi	M	23									1	1	1	2		1	1	7	6	5	2					21
725322	Aufenthaltstitels (Aufenthaltsurlaubnis) durch Modus Operandi	W	10								1	1	1		1		1	2	3	1	2						9
725322	Aufenthaltstitels (Aufenthaltsurlaubnis) durch Modus Operandi	G	33								1	1	2	1	3	2	2	9	9	6	4						30
725400	Einschleusen mit Todesfolge; gewerbs- und bandenm. Einschl. v. Ausländern	M																									
725400	Einschleusen mit Todesfolge; gewerbs- und bandenm. Einschl. v. Ausländern	W																									
725400	Einschleusen mit Todesfolge; gewerbs- und bandenm. Einschl. v. Ausländern	G																									
725410	Einschleusen mit Todesfolge	M																									
725410	Einschleusen mit Todesfolge	W																									
725410	Einschleusen mit Todesfolge	G																									
725420	Gewerbs- und bandenmäßiges Einschleusen von Ausländern	M																									
725420	Gewerbs- und bandenmäßiges Einschleusen von Ausländern	W																									
725420	Gewerbs- und bandenmäßiges Einschleusen von Ausländern	G																									
725500	ST gg. §§ 84, 85 Asylverfahrensgesetz	M	34									1	2	3	14	17	2	1	3	8	5		1				17
725500	ST gg. §§ 84, 85 Asylverfahrensgesetz	W	3												1	1	1		1		1						2
725500	ST gg. §§ 84, 85 Asylverfahrensgesetz	G	37									1	2	3	15	18	3	1	4	8	6		1				19
725510	ST gg. § 84 Asylverfahrensgesetz	M																									
725510	ST gg. § 84 Asylverfahrensgesetz	W																									
725510	ST gg. § 84 Asylverfahrensgesetz	G																									
725520	ST gg. § 85 Asylverfahrensgesetz	M	34									1	2	3	14	17	2	1	3	8	5		1				17
725520	ST gg. § 85 Asylverfahrensgesetz	W	3													1	1		1		1						2
725520	ST gg. § 85 Asylverfahrensgesetz	G	37									1	2	3	15	18	3	1	4	8	6		1				19
725600	Gewerbs- und bandenmäßige Verleitung zur missbräuchl. Asyltragstellung	M																									
725600	Gewerbs- und bandenmäßige Verleitung zur missbräuchl. Asyltragstellung	W																									
725600	Gewerbs- und bandenmäßige Verleitung zur missbräuchl. Asyltragstellung	G																									
725700	Unerl. Aufenthalt gem. § 95 Abs. 1 Nr. 1, 2 und Abs. 2 Nr. 1b Aufenthaltsgesetz	M	309	1							1	14	39	53	21	75	16	23	39	66	87	34	8				234
725700	Unerl. Aufenthalt gem. § 95 Abs. 1 Nr. 1, 2 und Abs. 2 Nr. 1b Aufenthaltsgesetz	W	103									5	9	14	9	23	7	7	14	27	24	7	6	2			80
725700	Unerl. Aufenthalt gem. § 95 Abs. 1 Nr. 1, 2 und Abs. 2 Nr. 1b Aufenthaltsgesetz	G	412	1							1	19	48	67	30	98	23	30	53	93	111	41	14	2			314
725710	Unerlaubter Aufenthalt gemäß § 95 Abs. 1 Nr. 1 und 2 Aufenthaltsgesetz	M	289	1							1	14	39	53	19	73	14	22	36	62	82	28	8				216
725710	Unerlaubter Aufenthalt gemäß § 95 Abs. 1 Nr. 1 und 2 Aufenthaltsgesetz	W	101									5	9	14	9	23	7	7	14	27	23	6	6	2			78
725710	Unerlaubter Aufenthalt gemäß § 95 Abs. 1 Nr. 1 und 2 Aufenthaltsgesetz	G	390	1							1	19	48	67	28	96	21	29	50	89	105	34	14	2			294
725720	Unerlaubter Aufenthalt nach Ausweisung/Abschiebung	M	21												3	3	2	1	3	4	5	6					18

Polizeiliche Kriminalstatistik Bremen
Aufgl. der Tatverdächtigen nach Alter und Geschlecht

 Berichtszeitraum: 01.01.2012 bis 31.12.2012
 Erstelldatum: 21.01.2013

Schl.- zahl der Tat	Straftat	SEXUS	Tatver- dächtige insgesamt	Kinder						Jugendliche			Heran- wachsende 18 < 21	Tatver- dächtige unter 21 Sp. 10+13+14	Erwachsene ab 21 Jahre																	
				6 8		10 12		Kinder unter 14		14 16	Jugendl. 14 < 18	21 23 bis unter 23 25			Erwachsene 21 < 25		25 30		40 50		60 und älter		Erwachsene ab 21 Sp. 18 bis 23									
				6	8	10	12	14	Sp. 5 bis 9	16	18				Sp. 11 + 12	16	17	18	19	20	21	22		23	24							
1	2	3	4																													
731201	Allg. Verstoß (§ 29 BtMG) - mit Crack	G	2																1			1	1					2				
731202	Allg. Verstoß (§ 29 BtMG) - Kokain	M	199									2		2		14			16	17	18	35	42	60	35	11		183				
731202	Allg. Verstoß (§ 29 BtMG) - Kokain	W	22											1				1	1	2	3	4	7	6	1		21					
731202	Allg. Verstoß (§ 29 BtMG) - Kokain	G	221									2		2		15			17	18	20	38	46	67	41	12		204				
731300	Allg. Verstoß (§ 29 BtMG) - mit LSD	M	2																	1			1					2				
731300	Allg. Verstoß (§ 29 BtMG) - mit LSD	W																														
731300	Allg. Verstoß (§ 29 BtMG) - mit LSD	G	2																	1			1					2				
731400	Allg. Verstoß - mit Amphet./Methamphet in Pulver- o. flüss. Form	M	51									1	1	2		11			13	5	7	12	13	10	2		1	38				
731400	Allg. Verstoß - mit Amphet./Methamphet in Pulver- o. flüss. Form	W	5																1		1	1	1	1	1			4				
731400	Allg. Verstoß - mit Amphet./Methamphet in Pulver- o. flüss. Form	G	56									1	1	2		12			14	5	8	13	14	11	3		1	42				
731500	Allg. Verstoß - mit Amphet./Methamphet (Ecstasy)	M	10											2		2			3	5	1		1	2	2			5				
731500	Allg. Verstoß - mit Amphet./Methamphet (Ecstasy)	W																														
731500	Allg. Verstoß - mit Amphet./Methamphet (Ecstasy)	G	10																5	1			1	2	2			5				
731800	Allg. Verstoß (§ 29 BtMG) - mit Cannabis und Zubereitungen	M	1.835									3	65	167		232			630	237	163	400	346	313	111	32	3	1.205				
731800	Allg. Verstoß (§ 29 BtMG) - mit Cannabis und Zubereitungen	W	112						1			1	5	15		20			38	10	10	20	14	26	9	5		74				
731800	Allg. Verstoß (§ 29 BtMG) - mit Cannabis und Zubereitungen	G	1.947						4			4	70	182		252			668	247	173	420	360	339	120	37	3	1.279				
731900	Allg. Verstoß (§ 29 BtMG) - mit sonst. Btm	M	65																3	3	9	12	3	6				53				
731900	Allg. Verstoß (§ 29 BtMG) - mit sonst. Btm	W	8																1	2								6				
731900	Allg. Verstoß (§ 29 BtMG) - mit sonst. Btm	G	73																4	4	10	14	3	6				59				
732000	Illegaler Handel/Schmuggle mit/von Rauschgiften gemäß § 29 BtMG	M	405						1			1	8	32		40			69	110	28	33	61	52	99	64	15	4	295			
732000	Illegaler Handel/Schmuggle mit/von Rauschgiften gemäß § 29 BtMG	W	24											1		1			2	3				3	4	9	4	1	21			
732000	Illegaler Handel/Schmuggle mit/von Rauschgiften gemäß § 29 BtMG	G	429						1			1	8	33		41			71	113	28	33	61	55	103	73	19	5	316			
732100	Illegaler Handel mit und Schmuggle (§ 29 BtMG) - mit/von Heroin	M	89									1	1			2			3	5	3	1	4	7	32	35	5	1	84			
732100	Illegaler Handel mit und Schmuggle (§ 29 BtMG) - mit/von Heroin	W	13																						3	8	2		13			
732100	Illegaler Handel mit und Schmuggle (§ 29 BtMG) - mit/von Heroin	G	102																1	1	2	3	5	3	1			97				
732110	Illegaler Handel (§ 29 BtMG) - mit Heroin	M	89																	3	5	3	1	4	7	32	35	5	1	84		
732110	Illegaler Handel (§ 29 BtMG) - mit Heroin	W	13																							3	8	2		13		
732110	Illegaler Handel (§ 29 BtMG) - mit Heroin	G	102																1	1	2	3	5	3	1			97				
732120	Schmuggle (§ 29 BtMG) - von Heroin	M																														
732120	Schmuggle (§ 29 BtMG) - von Heroin	W																														
732120	Schmuggle (§ 29 BtMG) - von Heroin	G																														
732200	Illegaler Handel mit und Schmuggle (§ 29 BtMG) - mit/von Kokain einschl. Crack	M	66																6	6	7	13	3	5		8	13	21	11		53	
732200	Illegaler Handel mit und Schmuggle (§ 29 BtMG) - mit/von Kokain einschl. Crack	W	1																							1			1			
732200	Illegaler Handel mit und Schmuggle (§ 29 BtMG) - mit/von Kokain einschl. Crack	G	67																6	6	7	13	3	5		8	13	22	11		54	
732210	Illegaler Handel (§ 29 BtMG) - mit Kokain einschl. Crack	M	66																	6	6	7	13	3	5		8	13	21	11		53
732210	Illegaler Handel (§ 29 BtMG) - mit Kokain einschl. Crack	W	1																								1			1		
732210	Illegaler Handel (§ 29 BtMG) - mit Kokain einschl. Crack	G	67																6	6	7	13	3	5		8	13	22	11		54	
732211	Illegaler Handel (§ 29 BtMG) - mit Crack	M	1																						1					1		
732211	Illegaler Handel (§ 29 BtMG) - mit Crack	W																														
732211	Illegaler Handel (§ 29 BtMG) - mit Crack	G	1																										1			
732212	Illegaler Handel (§ 29 BtMG) - mit Kokain	M	65																	6	6	7	13	2	5		7	13	21	11		52
732212	Illegaler Handel (§ 29 BtMG) - mit Kokain	W	1																								1			1		
732212	Illegaler Handel (§ 29 BtMG) - mit Kokain	G	66																	6	6	7	13	2	5		7	13	22	11		53

Polizeiliche Kriminalstatistik Bremen
Aufgl. der Tatverdächtigen nach Alter und Geschlecht

Berichtszeitraum: 01.01.2012 bis 31.12.2012
 Erstelldatum: 21.01.2013

Schl.- zahl der Tat	Straftat	S E X U S	Tatver- dächtige insgesamt	Kinder						Jugendliche			Heran- wachsende 18 < 21	Tatver- dächtige unter 21 Sp. 10+13+14	Erwachsene ab 21 Jahre										
				6 8 10 12		Kinder unter 14 Sp. 5 bis 9	14 16 bis unter 16 18		Jugendl. 14 < 18 Sp. 11 + 12	21 23 bis unter 23 25	Erwachsene 21 < 25 Sp. 16 + 17	25 30 40 50			60 und älter	Erwachsene ab 21 Sp. 18 bis 23									
				6	8		10	12				14					25	30	40	50					
1	2	3	4	5	6	7	8	9	10	11	12	13	14	15	16	17	18	19	20	21	22	23	24		
732220	Schmuggel (§ 29 BtMG) - von Kokain einschl. Crack	M																							
732220	Schmuggel (§ 29 BtMG) - von Kokain einschl. Crack	W																							
732220	Schmuggel (§ 29 BtMG) - von Kokain einschl. Crack	G																							
732221	Schmuggel (§ 29 BtMG) - von Crack	M																							
732221	Schmuggel (§ 29 BtMG) - von Crack	W																							
732221	Schmuggel (§ 29 BtMG) - von Crack	G																							
732222	Schmuggel (§ 29 BtMG) - von Kokain	M																							
732222	Schmuggel (§ 29 BtMG) - von Kokain	W																							
732222	Schmuggel (§ 29 BtMG) - von Kokain	G																							
732300	Illegaler Handel mit und Schmuggel (§ 29 BtMG) - mit/von LSD	M																							
732300	Illegaler Handel mit und Schmuggel (§ 29 BtMG) - mit/von LSD	W																							
732300	Illegaler Handel mit und Schmuggel (§ 29 BtMG) - mit/von LSD	G																							
732310	Illegaler Handel (§ 29 BtMG) - mit LSD	M																							
732310	Illegaler Handel (§ 29 BtMG) - mit LSD	W																							
732310	Illegaler Handel (§ 29 BtMG) - mit LSD	G																							
732320	Schmuggel (§ 29 BtMG) - von LSD	M																							
732320	Schmuggel (§ 29 BtMG) - von LSD	W																							
732320	Schmuggel (§ 29 BtMG) - von LSD	G																							
732400	III. Handel/Schmuggel mit/von Amphet./Methamphet in Pulver- o. flüss. Form	M	3							1		1	1	2			1						1		
732400	III. Handel/Schmuggel mit/von Amphet./Methamphet in Pulver- o. flüss. Form	W																							
732400	III. Handel/Schmuggel mit/von Amphet./Methamphet in Pulver- o. flüss. Form	G	3							1		1	1	2			1						1		
732410	III. Handel - mit Amphet./Methamphet. u. d. Deriva. in Pulver- o. flüss. Form	M	3							1		1	1	2			1						1		
732410	III. Handel - mit Amphet./Methamphet. u. d. Deriva. in Pulver- o. flüss. Form	W																							
732410	III. Handel - mit Amphet./Methamphet. u. d. Deriva. in Pulver- o. flüss. Form	G	3							1		1	1	2			1						1		
732420	Schmuggel - von Amphet./Methamphet. u. d. Deriv. in Pulver- o. flüss. Form	M																							
732420	Schmuggel - von Amphet./Methamphet. u. d. Deriv. in Pulver- o. flüss. Form	W																							
732420	Schmuggel - von Amphet./Methamphet. u. d. Deriv. in Pulver- o. flüss. Form	G																							
732500	III. Handel/Schmuggel mit/von Amphet./Methamphet (Ecstasy)	M	6							1		1	4	5	1		1						1		
732500	III. Handel/Schmuggel mit/von Amphet./Methamphet (Ecstasy)	W																							
732500	III. Handel/Schmuggel mit/von Amphet./Methamphet (Ecstasy)	G	6							1		1	4	5	1		1						1		
732510	III. Handel - mit Amphet./Methamphet. u. d. Deriva. (Ecstasy)	M	6							1		1	4	5	1		1						1		
732510	III. Handel - mit Amphet./Methamphet. u. d. Deriva. (Ecstasy)	W																							
732510	III. Handel - mit Amphet./Methamphet. u. d. Deriva. (Ecstasy)	G	6							1		1	4	5	1		1						1		
732520	Schmuggel - von Amphet./Methamphet. u. d. Deriva. (Ecstasy)	M																							
732520	Schmuggel - von Amphet./Methamphet. u. d. Deriva. (Ecstasy)	W																							
732520	Schmuggel - von Amphet./Methamphet. u. d. Deriva. (Ecstasy)	G																							
732800	III. Handel mit und Schmuggel (§ 29 BtMG) - mit/von Cannabis und Zubereitungen	M	238					1		1	6	25	31	49	81	22	24		46	35	44	22	8	2	157
732800	III. Handel mit und Schmuggel (§ 29 BtMG) - mit/von Cannabis und Zubereitungen	W	8										1	1	2	3			2			2	1	5	
732800	III. Handel mit und Schmuggel (§ 29 BtMG) - mit/von Cannabis und Zubereitungen	G	246					1		1	6	26	32	51	84	22	24		46	37	44	22	10	3	162
732810	Illegaler Handel (§ 29 BtMG) - mit Cannabis und Zubereitungen	M	237					1		1	6	25	31	49	81	22	24		46	34	44	22	8	2	156
732810	Illegaler Handel (§ 29 BtMG) - mit Cannabis und Zubereitungen	W	8									1	1	2	3				2				2	1	5
732810	Illegaler Handel (§ 29 BtMG) - mit Cannabis und Zubereitungen	G	245					1		1	6	26	32	51	84	22	24		46	36	44	22	10	3	161
732820	Schmuggel (§ 29 BtMG) - von Cannabis und Zubereitungen	M	1																1						1

Polizeiliche Kriminalstatistik Bremen
Aufg. der Tatverdächtigen nach Alter und Geschlecht

 Berichtszeitraum: 01.01.2012 bis 31.12.2012
 Erstellungsdatum: 21.01.2013

Schl.-zahl der Tat	Straftat	SEXUS	Tatverdächtige insgesamt	Kinder					Jugendliche			Heranwachsende 18 < 21	Tatverdächtige unter 21 Sp. 10+13+14	Erwachsene ab 21 Jahre									
				6 bis 7		8 bis 9		10	14 bis 16		Jugendl. 14 < 18 Sp. 11 + 12			21 bis 23 23 25	Erwachsene 21 < 25 Sp. 16 + 17		25 bis 40			40 bis 50		60 und älter	Erwachsene ab 21 Sp. 18 bis 23
				6	7	8	9		16	18					18	19	20	21	22	23			
1	2	3	4	5	6	7	8	9	10	11	12	13	14	15	16	17	18	19	20	21	22	23	24
732820	Schmuggel (§ 29 BtMG) - von Cannabis und Zubereitungen	W																					
732820	Schmuggel (§ 29 BtMG) - von Cannabis und Zubereitungen	G	1															1					1
732900	III. Handel mit und Schmuggel (§ 29 BtMG) - mit/von sonstigen Btm	M	25							1	1	2	7	9	3	3	1	5	4	2	1		16
732900	III. Handel mit und Schmuggel (§ 29 BtMG) - mit/von sonstigen Btm	W	3														1	1	1				3
732900	III. Handel mit und Schmuggel (§ 29 BtMG) - mit/von sonstigen Btm	G	28							1	1	2	7	9	3	3	2	6	5	2	1		19
732910	Illegaler Handel (§ 29 BtMG) - mit sonstigen Btm	M	25							1	1	2	7	9	3	3	1	5	4	2	1		16
732910	Illegaler Handel (§ 29 BtMG) - mit sonstigen Btm	W	3														1	1	1				3
732910	Illegaler Handel (§ 29 BtMG) - mit sonstigen Btm	G	28							1	1	2	7	9	3	3	2	6	5	2	1		19
732920	Schmuggel (§ 29 BtMG) - von sonstigen Btm	M																					
732920	Schmuggel (§ 29 BtMG) - von sonstigen Btm	W																					
732920	Schmuggel (§ 29 BtMG) - von sonstigen Btm	G																					
733000	III. Einfuhr von Btm gem. § 30 Abs. 1 Nr. 4 BtMG (in nicht ger. Menge)	M	16										2	2	1	1	2	3	7	1			14
733000	III. Einfuhr von Btm gem. § 30 Abs. 1 Nr. 4 BtMG (in nicht ger. Menge)	W																					
733000	III. Einfuhr von Btm gem. § 30 Abs. 1 Nr. 4 BtMG (in nicht ger. Menge)	G	16										2	2	1	1	2	3	7	1			14
733100	Illegale Einfuhr in nicht geringer Menge (§ 30 Abs. 1 Nr. 4 BtMG) - von Heroin	M	2															1		1			2
733100	Illegale Einfuhr in nicht geringer Menge (§ 30 Abs. 1 Nr. 4 BtMG) - von Heroin	W																					
733100	Illegale Einfuhr in nicht geringer Menge (§ 30 Abs. 1 Nr. 4 BtMG) - von Heroin	G	2																1		1		2
733200	III. Einfuhr in nicht ger. Menge - von Kokain einschl. Crack	M	2																1	1			2
733200	III. Einfuhr in nicht ger. Menge - von Kokain einschl. Crack	W																					
733200	III. Einfuhr in nicht ger. Menge - von Kokain einschl. Crack	G	2																1	1			2
733201	Illegale Einfuhr in nicht geringer Menge - von Crack	M																					
733201	Illegale Einfuhr in nicht geringer Menge - von Crack	W																					
733201	Illegale Einfuhr in nicht geringer Menge - von Crack	G																					
733202	Illegale Einfuhr in nicht geringer Menge - von Kokain	M	2																1	1			2
733202	Illegale Einfuhr in nicht geringer Menge - von Kokain	W																					
733202	Illegale Einfuhr in nicht geringer Menge - von Kokain	G	2																1	1			2
733300	Illegale Einfuhr in nicht geringer Menge - von LSD	M																					
733300	Illegale Einfuhr in nicht geringer Menge - von LSD	W																					
733300	Illegale Einfuhr in nicht geringer Menge - von LSD	G																					
733400	III. Einf. in n. ger. Menge - v. Amphet./Methamphetin Pulver- o. flüss. Form	M																					
733400	III. Einf. in n. ger. Menge - v. Amphet./Methamphetin Pulver- o. flüss. Form	W																					
733400	III. Einf. in n. ger. Menge - v. Amphet./Methamphetin Pulver- o. flüss. Form	G																					
733500	III. Einfuhr in n. ger. Menge - v. Amphet./Methamphet(Ecstasy)	M																					
733500	III. Einfuhr in n. ger. Menge - v. Amphet./Methamphet(Ecstasy)	W																					
733500	III. Einfuhr in n. ger. Menge - v. Amphet./Methamphet(Ecstasy)	G																					
733800	III. Einfuhr in nicht ger. Menge - von Cannabis und Zubereitungen	M	5										1	1							4		4
733800	III. Einfuhr in nicht ger. Menge - von Cannabis und Zubereitungen	W																					
733800	III. Einfuhr in nicht ger. Menge - von Cannabis und Zubereitungen	G	5																		4		4
733900	III. Einfuhr in nicht ger. Menge (§ 30 Abs. 1 Nr. 4 BtMG) - von sonstigen Btm	M	7															1	2	1	2		6
733900	III. Einfuhr in nicht ger. Menge (§ 30 Abs. 1 Nr. 4 BtMG) - von sonstigen Btm	W																					
733900	III. Einfuhr in nicht ger. Menge (§ 30 Abs. 1 Nr. 4 BtMG) - von sonstigen Btm	G	7											1	1	1	1	2	1	2			6
734000	Sonstige Verstöße gg. das BtMG	M	253							1	4	5	26	31	20	29	49	63	68	27	10	5	222
734000	Sonstige Verstöße gg. das BtMG	W	30											1	1	3	2	5	8	8	3	5	29

Polizeiliche Kriminalstatistik Bremen
Aufgl. der Tatverdächtigen nach Alter und Geschlecht

 Berichtszeitraum: 01.01.2012 bis 31.12.2012
 Erstelldatum: 21.01.2013

Schl.- zahl der Tat	Straftat	SEXUS	Tatver- dächtige insgesamt	Kinder					Jugendliche			Heran- wachsende 18 < 21	Tatver- dächtige unter 21 Sp. 10+13+14	Erwachsene ab 21 Jahre									
				6 8 10 12 bis unter					Kinder unter 14 Sp. 5 bis 9	14 16 bis unter	Jugendl. 14 < 18 Sp. 11 + 12			21 23 bis unter	23 25	Erwachsene 21 < 25 Sp. 16 + 17	25 30 40 bis unter	40 50 60 und älter	60 und älter	Erwachsene ab 21 Sp. 18 bis 23			
				6	8	10	12	14	Sp. 5 bis 9	16	18			Sp. 11 + 12	16	17	18	19	20	21	22	23	24
734000	Sonstige Verstöße gg. das BtMG	G	283							1	4	5	27	32	23	31	54	71	76	30	15	5	251
734100	Illegaler Anbau von Betäubungsmitteln	M	64										1	1	2	11	13	19	19	8	3	1	63
734100	Illegaler Anbau von Betäubungsmitteln	W	5												1	1	1	1	3				5
734100	Illegaler Anbau von Betäubungsmitteln	G	69										1	1	3	11	14	20	22	8	3	1	68
734200	Betäubungsmittelanbau, -herstellung und -handel als Mitglied einer Bande	M	12							1	1	1	4	5	1	1	1	4	1	1			7
734200	Betäubungsmittelanbau, -herstellung und -handel als Mitglied einer Bande	W	1												1	1							1
734200	Betäubungsmittelanbau, -herstellung und -handel als Mitglied einer Bande	G	13							1	1	1	4	5	2	2	2	4	1	1			8
734210	Verstöße gemäß § 30 Abs. 1 Nr. 1 BtMG	M																					
734210	Verstöße gemäß § 30 Abs. 1 Nr. 1 BtMG	W																					
734210	Verstöße gemäß § 30 Abs. 1 Nr. 1 BtMG	G																					
734220	Verstöße gemäß § 30a BtMG	M	12							1	1	1	4	5	1	1	1	4	1	1			7
734220	Verstöße gemäß § 30a BtMG	W	1												1	1							1
734220	Verstöße gemäß § 30a BtMG	G	13							1	1	1	4	5	2	2	2	4	1	1			8
734300	Bereitstell. von Geldmitteln/anderen Vermögensgegenständen	M																					
734300	Bereitstell. von Geldmitteln/anderen Vermögensgegenständen	W																					
734300	Bereitstell. von Geldmitteln/anderen Vermögensgegenständen	G																					
734400	Werbung für Betäubungsmittel	M																					
734400	Werbung für Betäubungsmittel	W																					
734400	Werbung für Betäubungsmittel	G																					
734500	Abgabe, Verabr. o. Überl. v. Btm an Minderjährige	M	20												4	4	8	4	4	2	1	1	20
734500	Abgabe, Verabr. o. Überl. v. Btm an Minderjährige	W																					
734500	Abgabe, Verabr. o. Überl. v. Btm an Minderjährige	G	20												4	4	8	4	4	2	1	1	20
734510	Abgabe, Verabreichung o. Überl. v. Btm an Minderj. § 29a Abs. 1 Nr. 1 BtMG	M	19												4	3	7	4	4	2	1	1	19
734510	Abgabe, Verabreichung o. Überl. v. Btm an Minderj. § 29a Abs. 1 Nr. 1 BtMG	W																					
734510	Abgabe, Verabreichung o. Überl. v. Btm an Minderj. § 29a Abs. 1 Nr. 1 BtMG	G	19												4	3	7	4	4	2	1	1	19
734520	Gewerbsm Abgabe/Verabreichung/Überlassung von Btm an Minderjährige	M	1													1	1						1
734520	Gewerbsm Abgabe/Verabreichung/Überlassung von Btm an Minderjährige	W																					
734520	Gewerbsm Abgabe/Verabreichung/Überlassung von Btm an Minderjährige	G	1												1	1							1
734600	Leichtfertige Verursachung des Todes eines Anderen durch Abgabe pp. von Btm	M																					
734600	Leichtfertige Verursachung des Todes eines Anderen durch Abgabe pp. von Btm	W																					
734600	Leichtfertige Verursachung des Todes eines Anderen durch Abgabe pp. von Btm	G																					
734700	Illegale Verschreibung/Verabreichung durch Ärzte	M	2																	2			2
734700	Illegale Verschreibung/Verabreichung durch Ärzte	W	3															1	1		1		3
734700	Illegale Verschreibung/Verabreichung durch Ärzte	G	5															1	1	2	1		5
734800	III.(r) Handel, Herstellung, Abgabe und Besitz in nicht ger. Menge von Btm	M	161							1	4	5	21	26	15	14	29	37	46	14	6	3	135
734800	III.(r) Handel, Herstellung, Abgabe und Besitz in nicht ger. Menge von Btm	W	21										1	1	2	1	3	6	4	3	4		20
734800	III.(r) Handel, Herstellung, Abgabe und Besitz in nicht ger. Menge von Btm	G	182							1	4	5	22	27	17	15	32	43	50	17	10	3	155
734810	III.(r) Abgabe und Besitz in nicht ger. Menge gem. § 29a Abs. 1 Nr. 2 BtMG	M	15										4	4	2	2	4	4	1	1	1		11
734810	III.(r) Abgabe und Besitz in nicht ger. Menge gem. § 29a Abs. 1 Nr. 2 BtMG	W	3										1	1					2				2
734810	III.(r) Abgabe und Besitz in nicht ger. Menge gem. § 29a Abs. 1 Nr. 2 BtMG	G	18										5	5	2	2	4	4	3	1	1		13
734811	III.(r) Abgabe und Besitz in ngM gemäß BtMG von Heroin	M	5													1	1	3		1			5
734811	III.(r) Abgabe und Besitz in ngM gemäß BtMG von Heroin	W																					
734811	III.(r) Abgabe und Besitz in ngM gemäß BtMG von Heroin	G	5													1	1	3		1			5

Polizeiliche Kriminalstatistik Bremen
Aufgl. der Tatverdächtigen nach Alter und Geschlecht

 Berichtszeitraum: 01.01.2012 bis 31.12.2012
 Erstellungsdatum: 21.01.2013

Schl.- zahl der Tat	Straftat	SEXUS	Tatver- dächtige insgesamt	Kinder					Jugendliche			Heran- wachsende 18 < 21	Tatver- dächtige unter 21 Sp. 10+13+14	Erwachsene ab 21 Jahre									
				6 8 10 12		Kinder unter 14 Sp. 5 bis 9	14 16		Jugendl. 14 < 18 Sp. 11 + 12	21 23 bis unter 23 25	Erwachsene 21 < 25 Sp. 16 + 17			25 30 40		50 60		Erwachsene ab 21 Sp. 18 bis 23					
				6	8		10	12						14	16	18	25		30	40	50	60	und älter
1	2	3	4	5	6	7	8	9	10	11	12	13	14	15	16	17	18	19	20	21	22	23	24
734812	III.(r) Abgabe und Besitz in ngM gemäß BtMG von Kokain einschl. Crack	M																					
734812	III.(r) Abgabe und Besitz in ngM gemäß BtMG von Kokain einschl. Crack	W																					
734812	III.(r) Abgabe und Besitz in ngM gemäß BtMG von Kokain einschl. Crack	G																					
734813	III.(r) Abgabe und Besitz in ngM gemäß BtMG von LSD	M																					
734813	III.(r) Abgabe und Besitz in ngM gemäß BtMG von LSD	W																					
734813	III.(r) Abgabe und Besitz in ngM gemäß BtMG von LSD	G																					
734814	III.(r) Abgabe/Besitz in ngM von A/M/D in Pulver- oder flüssiger Form	M																					
734814	III.(r) Abgabe/Besitz in ngM von A/M/D in Pulver- oder flüssiger Form	W																					
734814	III.(r) Abgabe/Besitz in ngM von A/M/D in Pulver- oder flüssiger Form	G																					
734815	III.(r) Abgabe/Besitz in ngM v. A/M/D in Tabl.- bzw. Kapselform (Ecstasy)	M																					
734815	III.(r) Abgabe/Besitz in ngM v. A/M/D in Tabl.- bzw. Kapselform (Ecstasy)	W																					
734815	III.(r) Abgabe/Besitz in ngM v. A/M/D in Tabl.- bzw. Kapselform (Ecstasy)	G																					
734818	III.(r) Abgabe und Besitz in ngM von Cannabis und Zubereitungen	M	8											4	4	2		2	1	1			4
734818	III.(r) Abgabe und Besitz in ngM von Cannabis und Zubereitungen	W	1											1	1								
734818	III.(r) Abgabe und Besitz in ngM von Cannabis und Zubereitungen	G	9											5	5	2		2	1	1			4
734819	III.(r) Abgabe und Besitz in ngM von sonstigen Betäubungsmitteln	M	2														1		1			1	2
734819	III.(r) Abgabe und Besitz in ngM von sonstigen Betäubungsmitteln	W	2																	2			2
734819	III.(r) Abgabe und Besitz in ngM von sonstigen Betäubungsmitteln	G	4														1		1		2	1	4
734820	III. Handel in ngM gemäß § 29a Abs. 1 Nr. 2 BtMG	M	138							1	4	5	17	22	13	11	24	32	44	11	2	3	116
734820	III. Handel in ngM gemäß § 29a Abs. 1 Nr. 2 BtMG	W	16														2	1	3	5	2	3	16
734820	III. Handel in ngM gemäß § 29a Abs. 1 Nr. 2 BtMG	G	154							1	4	5	17	22	15	12	27	37	46	14	5	3	132
734821	III. Handel in ngM von Heroin	M	31											3	3	1	1	4	13	7	1	2	28
734821	III. Handel in ngM von Heroin	W	7														1	2	1	2	1		7
734821	III. Handel in ngM von Heroin	G	38											3	3	2	2	6	14	9	2	2	35
734822	III. Handel in ngM von Kokain einschl. Crack	M	15											1	1			7	7				14
734822	III. Handel in ngM von Kokain einschl. Crack	W																					
734822	III. Handel in ngM von Kokain einschl. Crack	G	15											1	1			7	7				14
734823	III. Handel in nicht geringer Menge von LSD	M																					
734823	III. Handel in nicht geringer Menge von LSD	W																					
734823	III. Handel in nicht geringer Menge von LSD	G																					
734824	III. Handel in ngM von A/M/D in Pulver- oder flüssiger Form	M																					
734824	III. Handel in ngM von A/M/D in Pulver- oder flüssiger Form	W																					
734824	III. Handel in ngM von A/M/D in Pulver- oder flüssiger Form	G																					
734825	III. Handel in ngM v. A/M/D in Tabl.- bzw. Kapselform (Ecstasy)	M	5															1	4				5
734825	III. Handel in ngM v. A/M/D in Tabl.- bzw. Kapselform (Ecstasy)	W	3														1	1	1		1		3
734825	III. Handel in ngM v. A/M/D in Tabl.- bzw. Kapselform (Ecstasy)	G	8														1	1	2	4	1		8
734828	III. Handel in ngM von Cannabis und Zubereitungen	M	77							1	3	4	11	15	10	10	20	18	18	4	1	1	62
734828	III. Handel in ngM von Cannabis und Zubereitungen	W	5															2	1		2		5
734828	III. Handel in ngM von Cannabis und Zubereitungen	G	82							1	3	4	11	15	10	10	20	20	19	4	3	1	67
734829	III. Handel in ngM von sonstigen Btm	M	13														5	3	1				8
734829	III. Handel in ngM von sonstigen Btm	W	1														1						1
734829	III. Handel in ngM von sonstigen Btm	G	14														5	2	2				9
734840	III. Herstellung in nicht geringer Menge	M	8															1	1	1	2	3	8

Polizeiliche Kriminalstatistik Bremen
Aufgl. der Tatverdächtigen nach Alter und Geschlecht

 Berichtszeitraum: 01.01.2012 bis 31.12.2012
 Erstelldatum: 21.01.2013

Schl.- zahl der Tat	Straftat	S E X U S	Tatver- dächtige insgesamt	Kinder					Jugendliche			Heran- wachsende 18 < 21	Tatver- dächtige unter 21 Sp. 10+13+14	Erwachsene ab 21 Jahre										
				6 8 10 12 bis unter					Kinder unter 14 Sp. 5 bis 9	14 16 bis unter	Jugendl. 14 < 18 Sp. 11 + 12			21 23 bis unter	Erwachsene 21 < 25 Sp. 16 + 17	25 30 40 50 bis unter					60 und älter	Erwachsene ab 21 Sp. 18 bis 23		
				6	8	10	12	14	Sp. 5 bis 9	16	18			Sp. 11 + 12	16	17	18	19	20	21	22	23	24	
1	2	3	4	5	6	7	8	9	10	11	12	13	14	15	16	17	18	19	20	21	22	23	24	
734840	III. Herstellung in nicht geringer Menge	W	2															1				1		2
734840	III. Herstellung in nicht geringer Menge	G	10												1		1	2	1	2	4			10
734841	III. Herstellung in ngM von Heroin	M																						
734841	III. Herstellung in ngM von Heroin	W																						
734841	III. Herstellung in ngM von Heroin	G																						
734842	III. Herstellung in ngM von Kokain einschl. Crack	M																						
734842	III. Herstellung in ngM von Kokain einschl. Crack	W																						
734842	III. Herstellung in ngM von Kokain einschl. Crack	G																						
734843	III. Herstellung in ngM von LSD	M																						
734843	III. Herstellung in ngM von LSD	W																						
734843	III. Herstellung in ngM von LSD	G																						
734844	III. Herstellung in ngM von A/M/D in Pulver- oder flüssiger Form	M																						
734844	III. Herstellung in ngM von A/M/D in Pulver- oder flüssiger Form	W																						
734844	III. Herstellung in ngM von A/M/D in Pulver- oder flüssiger Form	G																						
734845	III. Herstell in ngM v. A/M/D in Tabl.- bzw. Kapselform (Ecstasy)	M																						
734845	III. Herstell in ngM v. A/M/D in Tabl.- bzw. Kapselform (Ecstasy)	W																						
734845	III. Herstell in ngM v. A/M/D in Tabl.- bzw. Kapselform (Ecstasy)	G																						
734848	III. Herstellung in nicht geringer Menge von Cannabis und Zubereitungen	M	8												1		1	1	1	2	3			8
734848	III. Herstellung in nicht geringer Menge von Cannabis und Zubereitungen	W	2														1				1			2
734848	III. Herstellung in nicht geringer Menge von Cannabis und Zubereitungen	G	10												1		1	2	1	2	4			10
734849	III. Herstellung in nicht geringer Menge von sonst. Btm	M																						
734849	III. Herstellung in nicht geringer Menge von sonst. Btm	W																						
734849	III. Herstellung in nicht geringer Menge von sonst. Btm	G																						
740000	ST gg. strafr. Nebengesetze auf dem Umweltsektor (neben Schlüssel 7160)	M	26												2		2	3	6	8	3	4		26
740000	ST gg. strafr. Nebengesetze auf dem Umweltsektor (neben Schlüssel 7160)	W	13										1		1	1	2	3	1	1	3	3	1	12
740000	ST gg. strafr. Nebengesetze auf dem Umweltsektor (neben Schlüssel 7160)	G	39										1		1	3	2	5	4	7	11	6	5	38
740001	Transplantationsgesetz (illegaler Organhandel)	M																						
740001	Transplantationsgesetz (illegaler Organhandel)	W																						
740001	Transplantationsgesetz (illegaler Organhandel)	G																						
740002	Hundeverbringungs- und -einfuhrbeschränkungsgesetz	M																						
740002	Hundeverbringungs- und -einfuhrbeschränkungsgesetz	W																						
740002	Hundeverbringungs- und -einfuhrbeschränkungsgesetz	G																						
740003	Verstoß gg. das Heilpraktikergesetz	M																						
740003	Verstoß gg. das Heilpraktikergesetz	W																						
740003	Verstoß gg. das Heilpraktikergesetz	G																						
740079	Sonst. strafrechtl. Nebengesetz auf dem Umweltsektor (ohne Lebensmittel)	M																						
740079	Sonst. strafrechtl. Nebengesetz auf dem Umweltsektor (ohne Lebensmittel)	W																						
740079	Sonst. strafrechtl. Nebengesetz auf dem Umweltsektor (ohne Lebensmittel)	G																						
741000	ST nach dem ChemikalienG	M																						
741000	ST nach dem ChemikalienG	W																						
741000	ST nach dem ChemikalienG	G																						
741001	ST nach § 27 ChemikalienG i.V.m. der Gefahrstoffverordnung	M																						
741001	ST nach § 27 ChemikalienG i.V.m. der Gefahrstoffverordnung	W																						

Polizeiliche Kriminalstatistik Bremen
Aufgl. der Tatverdächtigen nach Alter und Geschlecht

 Berichtszeitraum: 01.01.2012 bis 31.12.2012
 Erstellungsdatum: 21.01.2013

Schl.- zahl der Tat	Straftat	SEXUS	Tatver- dächtige insgesamt	Kinder					Jugendliche			Heran- wachsende 18 < 21	Tatver- dächtige unter 21 Sp. 10+13+14	Erwachsene ab 21 Jahre									
				6 8 10 12		Kinder unter 14 Sp. 5 bis 9	14 16		Jugendl. 14 < 18 Sp. 11 + 12	21 23 bis unter 23 25	Erwachsene 21 < 25 Sp. 16 + 17			25 30 40			50 60			Erwachsene ab 21 Sp. 18 bis 23			
				6	8		10	12						14	14	16	30	40	50		60	und älter	
1	2	3	4	5	6	7	8	9	10	11	12	13	14	15	16	17	18	19	20	21	22	23	24
741001	ST nach § 27 ChemikalienG i.V.m. der Gefahrstoffverordnung	G																					
741079	Sonstige ST nach dem ChemikalienG	M																					
741079	Sonstige ST nach dem ChemikalienG	W																					
741079	Sonstige ST nach dem ChemikalienG	G																					
742000	ST nach dem Infektionsschutz- und TierseuchenG	M																					
742000	ST nach dem Infektionsschutz- und TierseuchenG	W																					
742000	ST nach dem Infektionsschutz- und TierseuchenG	G																					
742010	Infektionsschutzgesetz	M																					
742010	Infektionsschutzgesetz	W																					
742010	Infektionsschutzgesetz	G																					
742020	Tierseuchengesetz	M																					
742020	Tierseuchengesetz	W																					
742020	Tierseuchengesetz	G																					
743000	ST nach dem Bundesnaturschutz-, Tierschutz-, Bundesjagd- und PflanzenschutzG	M	26												2		2	3	6	8	3	4	26
743000	ST nach dem Bundesnaturschutz-, Tierschutz-, Bundesjagd- und PflanzenschutzG	W	13										1	1	1	2	3	1	1	3	3	1	12
743000	ST nach dem Bundesnaturschutz-, Tierschutz-, Bundesjagd- und PflanzenschutzG	G	39										1	1	3	2	5	4	7	11	6	5	38
743010	Bundesnaturschutzgesetz	M	1																			1	1
743010	Bundesnaturschutzgesetz	W																					
743010	Bundesnaturschutzgesetz	G	1																			1	1
743020	Tierschutzgesetz	M	25												2		2	3	6	8	3	3	25
743020	Tierschutzgesetz	W	13										1	1	1	2	3	1	1	3	3	1	12
743020	Tierschutzgesetz	G	38										1	1	3	2	5	4	7	11	6	4	37
743030	Bundesjagdgesetz	M																					
743030	Bundesjagdgesetz	W																					
743030	Bundesjagdgesetz	G																					
743040	Pflanzenschutzgesetz	M																					
743040	Pflanzenschutzgesetz	W																					
743040	Pflanzenschutzgesetz	G																					
890000	ST insgesamt, o. Verst. g. Aufenth., Asylverf.- u. FreizügigkeitsG/EU	M	17.068	4	21	50	127	255	457	515	915	1.430	1.874	3.761	1.286	1.162	2.448	2.396	3.587	2.671	1.313	892	13.307
890000	ST insgesamt, o. Verst. g. Aufenth., Asylverf.- u. FreizügigkeitsG/EU	W	5.313	5	9	41	137	192	315	360	675	751	541	1.408	337	307	644	652	974	751	495	389	3.905
890000	ST insgesamt, o. Verst. g. Aufenth., Asylverf.- u. FreizügigkeitsG/EU	G	22.381	4	26	59	168	392	649	830	1.275	2.105	2.415	5.169	1.623	1.469	3.092	3.048	4.561	3.422	1.808	1.281	17.212
891000	Rauschgiftkriminalität darunter:	M	2.789				3	3	70	195	265	474	742	294	238	532	530	606	289	77	13	2.047	
891000	Rauschgiftkriminalität darunter:	W	219				1	1	5	17	22	24	47	14	15	29	42	51	37	12	1	172	
891000	Rauschgiftkriminalität darunter:	G	3.008				4	4	75	212	287	498	789	308	253	561	572	657	326	89	14	2.219	
891100	direkte Beschaffungskriminalität	M	10																4	5	1		10
891100	direkte Beschaffungskriminalität	W	3																3				3
891100	direkte Beschaffungskriminalität	G	13																7	5	1		13
892000	Gewalkriminalität	M	2.051	2	11	23	57	93	105	183	288	376	757	224	147	371	267	332	207	68	49	1.294	
892000	Gewalkriminalität	W	295		1	5	6	27	17	44	30	80	26	29	55	33	50	42	23	12		215	
892000	Gewalkriminalität	G	2.346	2	12	23	62	99	132	200	332	406	837	250	176	426	300	382	249	91	61	1.509	
892500	Mord und Totschlag	M	32						1	1	2	10	12	4	1	5	6	5	2	1	1		20
892500	Mord und Totschlag	W	2																	2			2
892500	Mord und Totschlag	G	34						1	1	2	10	12	4	1	5	6	5	4	1	1		22

Polizeiliche Kriminalstatistik Bremen
Aufgl. der Tatverdächtigen nach Alter und Geschlecht

 Berichtszeitraum: 01.01.2012 bis 31.12.2012
 Erstelldatum: 21.01.2013

Schl.- zahl der Tat	Straftat	SEXUS	Tatver- dächtige insgesamt	Kinder					Jugendliche			Heran- wachsende 18 < 21	Tatver- dächtige unter 21 Sp. 10+13+14	Erwachsene ab 21 Jahre											
				6 8 10 12 bis unter					Kinder unter 14 Sp. 5 bis 9	14 16 bis unter	Jugendl. 14 < 18 Sp. 11 + 12			21 23 bis unter	Erwachsene 21 < 25		25 30 40 bis unter			50 60 und älter		Erwachsene ab 21 Sp. 18 bis 23			
				6	8	10	12	14	Sp. 5 bis 9	16	18			Sp. 11 + 12	16	17	18	19	20	21	22	23	24		
893000	Wirtschaftskriminalität und zwar:	M	283							1			1	4	5	4	9	13	22	49	89	72	33	278	
893000	Wirtschaftskriminalität und zwar:	W	90											1	1	2		2	10	23	30	15	9	89	
893000	Wirtschaftskriminalität und zwar:	G	373							1			1	5	6	6	9	15	32	72	119	87	42	367	
893100	Wikri bei Betrug	M	129											2	2	2	6	8	8	29	34	29	19	127	
893100	Wikri bei Betrug	W	50											1	1	1		1	8	14	15	5	6	49	
893100	Wikri bei Betrug	G	179											3	3	3	6	9	16	43	49	34	25	176	
893200	Wikri - Insolvenzstraftaten gemäß StGB und Nebenstrafrecht	M	64																3	9	21	25	6	64	
893200	Wikri - Insolvenzstraftaten gemäß StGB und Nebenstrafrecht	W	19																1	5	9	3	1	19	
893200	Wikri - Insolvenzstraftaten gemäß StGB und Nebenstrafrecht	G	83																4	14	30	28	7	83	
893300	Wikri - im Anlage- und Finanzierungsbereich pp.	M	16											2	2	2	1	3		4	3	3	1	14	
893300	Wikri - im Anlage- und Finanzierungsbereich pp.	W	4																1	3				4	
893300	Wikri - im Anlage- und Finanzierungsbereich pp.	G	20											2	2	3	1	4	3	4	3	3	1	18	
893400	Wikri - Wettbewerbsdelikte	M	36								1		1	2	3	2	2	4	7	8	8	3	3	33	
893400	Wikri - Wettbewerbsdelikte	W	8																1	3	1	1	1	8	
893400	Wikri - Wettbewerbsdelikte	G	44								1		1	2	3	3	2	5	8	11	9	4	4	41	
893500	Wikri - i.Z.m. Arbeitsverhältnissen	M	14																	1		6	4	3	14
893500	Wikri - i.Z.m. Arbeitsverhältnissen	W	2																				2	2	
893500	Wikri - i.Z.m. Arbeitsverhältnissen	G	16																	1		6	3	16	
893600	Wikri - Betrug und Untreue i.Z.m. Beteiligungen und Kapitalanlagen	M	1																				1	1	
893600	Wikri - Betrug und Untreue i.Z.m. Beteiligungen und Kapitalanlagen	W	1																	1				1	
893600	Wikri - Betrug und Untreue i.Z.m. Beteiligungen und Kapitalanlagen	G	2																	1			1	2	
895000	Menschenhandel	M	25											2	2	2	2	4	7	7	3	1	1	23	
895000	Menschenhandel	W	3																	1		1		3	
895000	Menschenhandel	G	28											2	2	3	2	5	7	8	4	1	1	26	
896000	ST gegen Bestimmungen zum Schutze der Jugend	M	5								2		2	1	3						1		1	2	
896000	ST gegen Bestimmungen zum Schutze der Jugend	W	1																				1	1	
896000	ST gegen Bestimmungen zum Schutze der Jugend	G	6								2		2	1	3						1	1	1	3	
897000	Computerkriminalität	M	183					3		3	4	5	9	27	39	19	8	27	35	41	30	8	3	144	
897000	Computerkriminalität	W	58					1		1		4	4	8	13	8	2	10	7	10	9	3	6	45	
897000	Computerkriminalität	G	241					4		4	4	9	13	35	52	27	10	37	42	51	39	11	9	189	
898000	Umweltkriminalität	M	147																						136
898000	Umweltkriminalität	W	34																						32
898000	Umweltkriminalität	G	181																						168
898100	Umweltstraftaten gemäß 29. Abschnitt des StGB	M	47																						45
898100	Umweltstraftaten gemäß 29. Abschnitt des StGB	W	8																						7
898100	Umweltstraftaten gemäß 29. Abschnitt des StGB	G	55																						52
898200	Sonstige Straftaten nach dem StGB mit Umweltrelevanz	M	28									1	1	2	3	1	2	3	1	12	6	3		25	
898200	Sonstige Straftaten nach dem StGB mit Umweltrelevanz	W	3																	1	1			3	
898200	Sonstige Straftaten nach dem StGB mit Umweltrelevanz	G	31																						28
898300	Umweltstraftaten gemäß strafrechtlichen Nebengesetzen	M	72										2	2	4	6	3	9	6	18	19	9	5	66	
898300	Umweltstraftaten gemäß strafrechtlichen Nebengesetzen	W	23																						22
898300	Umweltstraftaten gemäß strafrechtlichen Nebengesetzen	G	95																						88
899000	Straßenkriminalität	M	2.277	3	15	23	61			102	155	283	438	439	979	205	154	359	302	340	197	65	35	1.298	

Polizeiliche Kriminalstatistik Bremen
Aufgl. der Tatverdächtigen nach Alter und Geschlecht

Berichtszeitraum: 01.01.2012 bis 31.12.2012

Erstelldatum: 21.01.2013

Schl.- zahl der Tat	Straftat	S E X U S	Tatver- dächtige insgesamt	Kinder							Jugendliche			Heran- wachsende 18 < 21	Tatver- dächtige unter 21 Sp. 10+13+14	Erwachsene ab 21 Jahre									
				6 bis unter 14					14 bis unter 18		Jugendl. 14 < 18 Sp. 11 + 12	21 bis unter 23	Erwachsene 21 < 25 Sp. 16 + 17			25 bis unter 60					Erwachsene ab 21 Sp. 18 bis 23				
				6	8	10	12	14	Sp. 5 bis 9	11						12	13	14	15	16		17	18	19	20
1	2	3	4	5	6	7	8	9	10	11	12	13	14	15	16	17	18	19	20	21	22	23	24		
899000	Straßenkriminalität	W	266			1	1	11	13	28	32	60	29	102	19	18	37	33	41	22	20	11	164		
899000	Straßenkriminalität	G	2.543	3	16	24	72	115	183	315	498	468	1.081	224	172	396	335	381	219	85	46	1.462			
899500	Sachbeschädigung durch Graffiti insgesamt	M	97				2	11	13	21	13	34	25	72	5	4	9	9	5	1		1	25		
899500	Sachbeschädigung durch Graffiti insgesamt	W	7				1		1			1	3	5						1		1	2		
899500	Sachbeschädigung durch Graffiti insgesamt	G	104				3	11	14	21	14	35	28	77	5	4	9	9	6	1		2	27		

Polizeiliche Kriminalstatistik Bremen
Sonstige Angaben zum Tatverdächtigen

Berichtszeitraum: 01.01.2012 bis 31.12.2012

Erstelldatum: 21.01.2013

Schl.- zahl der Tat	Straftat	Sexus	Tatverdächtige insgesamt	alleinhandelnde Tatverdächtige		bereits als TV in Erscheinung getretene Person		Konsumenten harter Drogen		unter Alkoholeinfluss		Schusswaffe mitgeführt	
				Anzahl	in %	Anzahl	in %	Anzahl	in %	Anzahl	in %	Anzahl	in %
1	2	3	4	5	6	7	8	9	10	11	12	13	14
-----	Straftaten insgesamt	M	17.438	14.072	80,7	4.085	23,4	898	5,1	1.983	11,4	23	0,1
-----	Straftaten insgesamt	W	5.463	4.259	78,0	538	9,8	127	2,3	222	4,1	1	0,0
-----	Straftaten insgesamt	G	22.901	18.331	80,0	4.623	20,2	1.025	4,5	2.205	9,6	24	0,1
000000	ST gg. das Leben	M	34	17	50,0	7	20,6	1	2,9	3	8,8	1	2,9
000000	ST gg. das Leben	W	3	2	66,7		0,0		0,0		0,0		0,0
000000	ST gg. das Leben	G	37	19	51,4	7	18,9	1	2,7	3	8,1	1	2,7
010000	Mord darunter:	M	22	8	36,4	4	18,2		0,0	2	9,1	1	4,5
010000	Mord darunter:	W	1	1	100,0		0,0		0,0		0,0		0,0
010000	Mord darunter:	G	23	9	39,1	4	17,4		0,0	2	8,7	1	4,3
010079	Sonstiger Mord	M	16	5	31,3	2	12,5		0,0	1	6,3	1	6,3
010079	Sonstiger Mord	W	1	1	100,0		0,0		0,0		0,0		0,0
010079	Sonstiger Mord	G	17	6	35,3	2	11,8		0,0	1	5,9	1	5,9
011000	Mord i.Z.m. Raubdelikten	M	5	2	40,0	2	40,0		0,0	1	20,0		0,0
011000	Mord i.Z.m. Raubdelikten	W											
011000	Mord i.Z.m. Raubdelikten	G	5	2	40,0	2	40,0		0,0	1	20,0		0,0
012000	Mord i.Z.m. Sexualdelikten	M	1	1	100,0		0,0		0,0		0,0		0,0
012000	Mord i.Z.m. Sexualdelikten	W											
012000	Mord i.Z.m. Sexualdelikten	G	1	1	100,0		0,0		0,0		0,0		0,0
020000	Totschlag und Tötung auf Verlangen	M	10	8	80,0	3	30,0	1	10,0	1	10,0		0,0
020000	Totschlag und Tötung auf Verlangen	W	1	1	100,0		0,0		0,0		0,0		0,0
020000	Totschlag und Tötung auf Verlangen	G	11	9	81,8	3	27,3	1	9,1	1	9,1		0,0
020010	Totschlag	M	10	8	80,0	3	30,0	1	10,0	1	10,0		0,0
020010	Totschlag	W	1	1	100,0		0,0		0,0		0,0		0,0
020010	Totschlag	G	11	9	81,8	3	27,3	1	9,1	1	9,1		0,0
020020	Minder schwerer Totschlag	M											
020020	Minder schwerer Totschlag	W											
020020	Minder schwerer Totschlag	G											
020030	Tötung auf Verlangen	M											
020030	Tötung auf Verlangen	W											
020030	Tötung auf Verlangen	G											
030000	Fahrlässige Tötung - nicht i.V.m. Verkehrsunfall -	M	1	1	100,0		0,0		0,0		0,0		0,0
030000	Fahrlässige Tötung - nicht i.V.m. Verkehrsunfall -	W											
030000	Fahrlässige Tötung - nicht i.V.m. Verkehrsunfall -	G	1	1	100,0		0,0		0,0		0,0		0,0
040000	Abbruch der Schwangerschaft	M	1		0,0		0,0		0,0		0,0		0,0
040000	Abbruch der Schwangerschaft	W	1		0,0		0,0		0,0		0,0		0,0
040000	Abbruch der Schwangerschaft	G	2		0,0		0,0		0,0		0,0		0,0
040010	Schwangerschaftsabbruch	M	1		0,0		0,0		0,0		0,0		0,0
040010	Schwangerschaftsabbruch	W	1		0,0		0,0		0,0		0,0		0,0
040010	Schwangerschaftsabbruch	G	2		0,0		0,0		0,0		0,0		0,0

Polizeiliche Kriminalstatistik Bremen
Sonstige Angaben zum Tatverdächtigen

Berichtszeitraum: 01.01.2012 bis 31.12.2012

Erstelldatum: 21.01.2013

Schl.- zahl der Tat	Straftat	S e x u s	Tatver- dächtige insgesamt	alleinhandelnde Tatverdächtige		bereits als TV in Erscheinung getretene Person		Konsumenten harter Drogen		unter Alkoholeinfluss		Schusswaffe mitgeführt	
				Anzahl	in %	Anzahl	in %	Anzahl	in %	Anzahl	in %	Anzahl	in %
1	2	3	4	5	6	7	8	9	10	11	12	13	14
040020	Schwangerschaftsabbr. ohne ärztl. Feststellung, unrichtige ärztl. Feststellung	M											
040020	Schwangerschaftsabbr. ohne ärztl. Feststellung, unrichtige ärztl. Feststellung	W											
040020	Schwangerschaftsabbr. ohne ärztl. Feststellung, unrichtige ärztl. Feststellung	G											
040030	Ärztliche Pflichtverletzung	M											
040030	Ärztliche Pflichtverletzung	W											
040030	Ärztliche Pflichtverletzung	G											
040040	Werbung für den Abbruch der Schwangerschaft	M											
040040	Werbung für den Abbruch der Schwangerschaft	W											
040040	Werbung für den Abbruch der Schwangerschaft	G											
040050	Inverkehrbringen von Mitteln Schwangerschaftsabbruch	M											
040050	Inverkehrbringen von Mitteln Schwangerschaftsabbruch	W											
040050	Inverkehrbringen von Mitteln Schwangerschaftsabbruch	G											
100000	ST gg. die sex. Selbstbestimmung	M	297	258	86,9	72	24,2	14	4,7	15	5,1		0,0
100000	ST gg. die sex. Selbstbestimmung	W	12	5	41,7	5	41,7	1	8,3		0,0		0,0
100000	ST gg. die sex. Selbstbestimmung	G	309	263	85,1	77	24,9	15	4,9	15	4,9		0,0
110000	unter Gewaltanw. o. Ausnutzen e. Abhängigkeitsverh.	M	125	112	89,6	32	25,6	7	5,6	8	6,4		0,0
110000	unter Gewaltanw. o. Ausnutzen e. Abhängigkeitsverh.	W											
110000	unter Gewaltanw. o. Ausnutzen e. Abhängigkeitsverh.	G	125	112	89,6	32	25,6	7	5,6	8	6,4		0,0
111000	Vergewaltigung und sex. Nötigung	M	55	48	87,3	15	27,3	2	3,6	1	1,8		0,0
111000	Vergewaltigung und sex. Nötigung	W											
111000	Vergewaltigung und sex. Nötigung	G	55	48	87,3	15	27,3	2	3,6	1	1,8		0,0
111100	Vergewalt./sex. Nötigung überfallartig (Einzeltäter)	M	8	8	100,0	3	37,5		0,0		0,0		0,0
111100	Vergewalt./sex. Nötigung überfallartig (Einzeltäter)	W											
111100	Vergewalt./sex. Nötigung überfallartig (Einzeltäter)	G	8	8	100,0	3	37,5		0,0		0,0		0,0
111200	Vergewalt./sex. Nötigung überfallartig (durch Gruppen)	M											
111200	Vergewalt./sex. Nötigung überfallartig (durch Gruppen)	W											
111200	Vergewalt./sex. Nötigung überfallartig (durch Gruppen)	G											
111300	Vergewalt./sex. Nötigung durch Gruppen	M	5		0,0		0,0		0,0		0,0		0,0
111300	Vergewalt./sex. Nötigung durch Gruppen	W											
111300	Vergewalt./sex. Nötigung durch Gruppen	G	5		0,0		0,0		0,0		0,0		0,0
111400	Sonstige Straftaten gemäß § 177 Abs. 2 Nr. 1, Abs. 3 und 4 StGB	M	42	40	95,2	12	28,6	2	4,8	1	2,4		0,0
111400	Sonstige Straftaten gemäß § 177 Abs. 2 Nr. 1, Abs. 3 und 4 StGB	W											
111400	Sonstige Straftaten gemäß § 177 Abs. 2 Nr. 1, Abs. 3 und 4 StGB	G	42	40	95,2	12	28,6	2	4,8	1	2,4		0,0
111500	Vergewaltigung/sex. Nötigung mit Todesfolge	M											
111500	Vergewaltigung/sex. Nötigung mit Todesfolge	W											
111500	Vergewaltigung/sex. Nötigung mit Todesfolge	G											
112000	Sonstige sex. Nötigung	M	69	63	91,3	17	24,6	5	7,2	7	10,1		0,0
112000	Sonstige sex. Nötigung	W											
112000	Sonstige sex. Nötigung	G	69	63	91,3	17	24,6	5	7,2	7	10,1		0,0

Polizeiliche Kriminalstatistik Bremen
Sonstige Angaben zum Tatverdächtigen

Berichtszeitraum: 01.01.2012 bis 31.12.2012

Erstelldatum: 21.01.2013

Schl.- zahl der Tat	Straftat	Sexus	Tatverdächtige insgesamt	alleinhandelnde Tatverdächtige		bereits als TV in Erscheinung getretene Person		Konsumenten harter Drogen		unter Alkoholeinfluss		Schusswaffe mitgeführt	
				Anzahl	in %	Anzahl	in %	Anzahl	in %	Anzahl	in %	Anzahl	in %
1	2	3	4	5	6	7	8	9	10	11	12	13	14
113000	Sex. Missbr. v. Schutzbef. pp., u. Ausnutzung e. Amtsst. o.e. Vertrauensverh.	M	2	2	100,0		0,0		0,0		0,0		0,0
113000	Sex. Missbr. v. Schutzbef. pp., u. Ausnutzung e. Amtsst. o.e. Vertrauensverh.	W											
113000	Sex. Missbr. v. Schutzbef. pp., u. Ausnutzung e. Amtsst. o.e. Vertrauensverh.	G	2	2	100,0		0,0		0,0		0,0		0,0
113010	Sex. Missbr. von Schutzbefohlenen ab 14 Jahren	M	2	2	100,0		0,0		0,0		0,0		0,0
113010	Sex. Missbr. von Schutzbefohlenen ab 14 Jahren	W											
113010	Sex. Missbr. von Schutzbefohlenen ab 14 Jahren	G	2	2	100,0		0,0		0,0		0,0		0,0
113020	Sex. Missbr. von Gefangenen/Verwahrten usw. ab 14 Jahren	M											
113020	Sex. Missbr. von Gefangenen/Verwahrten usw. ab 14 Jahren	W											
113020	Sex. Missbr. von Gefangenen/Verwahrten usw. ab 14 Jahren	G											
113030	Sex. Missbr. unter Ausnutzung einer Amtsst. z. Nachteil von Pers. ab 14 Jahren	M											
113030	Sex. Missbr. unter Ausnutzung einer Amtsst. z. Nachteil von Pers. ab 14 Jahren	W											
113030	Sex. Missbr. unter Ausnutzung einer Amtsst. z. Nachteil von Pers. ab 14 Jahren	G											
113040	Sex. Missbr. u. Ausnutz. e. Berat-/Behandl-/Betreu-verh. z.N.v. Pers. ab 14	M											
113040	Sex. Missbr. u. Ausnutz. e. Berat-/Behandl-/Betreu-verh. z.N.v. Pers. ab 14	W											
113040	Sex. Missbr. u. Ausnutz. e. Berat-/Behandl-/Betreu-verh. z.N.v. Pers. ab 14	G											
130000	Sexueller Missbrauch	M	115	95	82,6	29	25,2	6	5,2	7	6,1		0,0
130000	Sexueller Missbrauch	W	6	3	50,0	1	16,7		0,0		0,0		0,0
130000	Sexueller Missbrauch	G	121	98	81,0	30	24,8	6	5,0	7	5,8		0,0
131000	Sex. Missbr. von Kindern	M	60	50	83,3	10	16,7	2	3,3	1	1,7		0,0
131000	Sex. Missbr. von Kindern	W	6	3	50,0	1	16,7		0,0		0,0		0,0
131000	Sex. Missbr. von Kindern	G	66	53	80,3	11	16,7	2	3,0	1	1,5		0,0
131010	Handlungen gemäß § 176 Abs. 5 StGB	M	1	1	100,0		0,0		0,0		0,0		0,0
131010	Handlungen gemäß § 176 Abs. 5 StGB	W											
131010	Handlungen gemäß § 176 Abs. 5 StGB	G	1	1	100,0		0,0		0,0		0,0		0,0
131100	Sexuelle Handlungen gemäß § 176 Abs. 1 und 2 StGB	M	43	36	83,7	4	9,3	1	2,3	1	2,3		0,0
131100	Sexuelle Handlungen gemäß § 176 Abs. 1 und 2 StGB	W	5	2	40,0	1	20,0		0,0		0,0		0,0
131100	Sexuelle Handlungen gemäß § 176 Abs. 1 und 2 StGB	G	48	38	79,2	5	10,4	1	2,1	1	2,1		0,0
131200	Exhibitionistische/sex. Handlungen vor Kindern	M	4	3	75,0	2	50,0	1	25,0		0,0		0,0
131200	Exhibitionistische/sex. Handlungen vor Kindern	W	1	1	100,0		0,0		0,0		0,0		0,0
131200	Exhibitionistische/sex. Handlungen vor Kindern	G	5	4	80,0	2	40,0	1	20,0		0,0		0,0
131300	sex. Handlungen gemäß § 176 Abs. 4 Nr. 2 StGB	M	1	1	100,0	1	100,0		0,0		0,0		0,0
131300	sex. Handlungen gemäß § 176 Abs. 4 Nr. 2 StGB	W											
131300	sex. Handlungen gemäß § 176 Abs. 4 Nr. 2 StGB	G	1	1	100,0	1	100,0		0,0		0,0		0,0
131400	Einwirken auf Kinder	M	5	3	60,0	1	20,0		0,0		0,0		0,0
131400	Einwirken auf Kinder	W											
131400	Einwirken auf Kinder	G	5	3	60,0	1	20,0		0,0		0,0		0,0
131500	Vollzug des Beischlafs mit einem Kind oder Vornahme einer ähnl. sex. Handlung	M	4	4	100,0	2	50,0	1	25,0		0,0		0,0
131500	Vollzug des Beischlafs mit einem Kind oder Vornahme einer ähnl. sex. Handlung	W											
131500	Vollzug des Beischlafs mit einem Kind oder Vornahme einer ähnl. sex. Handlung	G	4	4	100,0	2	50,0	1	25,0		0,0		0,0

Polizeiliche Kriminalstatistik Bremen
Sonstige Angaben zum Tatverdächtigen

Berichtszeitraum: 01.01.2012 bis 31.12.2012

Erstelldatum: 21.01.2013

Schl.- zahl der Tat	Straftat	Sexus	Tatverdächtige insgesamt	alleinhandelnde Tatverdächtige		bereits als TV in Erscheinung getretene Person		Konsumenten harter Drogen		unter Alkoholeinfluss		Schusswaffe mitgeführt	
				Anzahl	in %	Anzahl	in %	Anzahl	in %	Anzahl	in %	Anzahl	in %
1	2	3	4	5	6	7	8	9	10	11	12	13	14
141200	Ausbeuten von Prostituierten	M											
141200	Ausbeuten von Prostituierten	W											
141200	Ausbeuten von Prostituierten	G											
142000	Zuhälterei	M	2	1	50,0	1	50,0	1	50,0		0,0		0,0
142000	Zuhälterei	W	1		0,0	1	100,0		0,0		0,0		0,0
142000	Zuhälterei	G	3	1	33,3	2	66,7	1	33,3		0,0		0,0
143000	Verbreitung pornographischer Schriften (Erzeugnisse)	M	61	55	90,2	13	21,3	1	1,6		0,0		0,0
143000	Verbreitung pornographischer Schriften (Erzeugnisse)	W	4	1	25,0	2	50,0		0,0		0,0		0,0
143000	Verbreitung pornographischer Schriften (Erzeugnisse)	G	65	56	86,2	15	23,1	1	1,5		0,0		0,0
143010	Sonstige Verbreitung pornograph. Schriften (Erzeugnisse)	M	7	7	100,0	3	42,9		0,0		0,0		0,0
143010	Sonstige Verbreitung pornograph. Schriften (Erzeugnisse)	W											
143010	Sonstige Verbreitung pornograph. Schriften (Erzeugnisse)	G	7	7	100,0	3	42,9		0,0		0,0		0,0
143020	Verbreitung gewalt- oder tierpornographischer Schriften	M											
143020	Verbreitung gewalt- oder tierpornographischer Schriften	W											
143020	Verbreitung gewalt- oder tierpornographischer Schriften	G											
143030	Verbr. pornogr. Darbietungen durch Rundfunk, Medien- oder Teledienste	M	1	1	100,0		0,0		0,0		0,0		0,0
143030	Verbr. pornogr. Darbietungen durch Rundfunk, Medien- oder Teledienste	W											
143030	Verbr. pornogr. Darbietungen durch Rundfunk, Medien- oder Teledienste	G	1	1	100,0		0,0		0,0		0,0		0,0
143100	Verbr. pornogr. Schriften (Erzeugnisse) an Personen unter 18 Jahren	M	2	2	100,0	1	50,0		0,0		0,0		0,0
143100	Verbr. pornogr. Schriften (Erzeugnisse) an Personen unter 18 Jahren	W											
143100	Verbr. pornogr. Schriften (Erzeugnisse) an Personen unter 18 Jahren	G	2	2	100,0	1	50,0		0,0		0,0		0,0
143200	Verbr. kinderpornogr. Schriften (Erzeugnisse) durch gewerbs-/bandenm.Handeln	M											
143200	Verbr. kinderpornogr. Schriften (Erzeugnisse) durch gewerbs-/bandenm.Handeln	W											
143200	Verbr. kinderpornogr. Schriften (Erzeugnisse) durch gewerbs-/bandenm.Handeln	G											
143300	Besitz/Verschaffung von Kinderpornographie	M	36	32	88,9	7	19,4	1	2,8		0,0		0,0
143300	Besitz/Verschaffung von Kinderpornographie	W	1	1	100,0		0,0		0,0		0,0		0,0
143300	Besitz/Verschaffung von Kinderpornographie	G	37	33	89,2	7	18,9	1	2,7		0,0		0,0
143400	Verbreitung von Kinderpornographie	M	11	10	90,9	1	9,1		0,0		0,0		0,0
143400	Verbreitung von Kinderpornographie	W											
143400	Verbreitung von Kinderpornographie	G	11	10	90,9	1	9,1		0,0		0,0		0,0
143500	Verbreitung jugendpornographischer Schriften durch gewerbs-/bandenm. Handeln	M											
143500	Verbreitung jugendpornographischer Schriften durch gewerbs-/bandenm. Handeln	W											
143500	Verbreitung jugendpornographischer Schriften durch gewerbs-/bandenm. Handeln	G											
143600	Besitz/Verschaffung von Jugendpornographie	M	3	2	66,7	1	33,3		0,0		0,0		0,0
143600	Besitz/Verschaffung von Jugendpornographie	W	3		0,0	2	66,7		0,0		0,0		0,0
143600	Besitz/Verschaffung von Jugendpornographie	G	6	2	33,3	3	50,0		0,0		0,0		0,0
143700	Verbreitung von Jugendpornographie	M	1	1	100,0		0,0		0,0		0,0		0,0
143700	Verbreitung von Jugendpornographie	W											
143700	Verbreitung von Jugendpornographie	G	1	1	100,0		0,0		0,0		0,0		0,0

Polizeiliche Kriminalstatistik Bremen
Sonstige Angaben zum Tatverdächtigen

Berichtszeitraum: 01.01.2012 bis 31.12.2012

Erstelldatum: 21.01.2013

Schl.- zahl der Tat	Straftat	Sexus	Tatverdächtige insgesamt	alleinhandelnde Tatverdächtige		bereits als TV in Erscheinung getretene Person		Konsumenten harter Drogen		unter Alkoholeinfluss		Schusswaffe mitgeführt	
				Anzahl	in %	Anzahl	in %	Anzahl	in %	Anzahl	in %	Anzahl	in %
1	2	3	4	5	6	7	8	9	10	11	12	13	14
211200	Raub auf Postfilialen und -agenturen	M											
211200	Raub auf Postfilialen und -agenturen	W											
211200	Raub auf Postfilialen und -agenturen	G											
211210	Raub auf Postfilialen und -agenturen	M											
211210	Raub auf Postfilialen und -agenturen	W											
211210	Raub auf Postfilialen und -agenturen	G											
211220	Schwerer Raub auf Postfilialen und -agenturen	M											
211220	Schwerer Raub auf Postfilialen und -agenturen	W											
211220	Schwerer Raub auf Postfilialen und -agenturen	G											
211230	Raub mit Todesfolge auf Postfilialen und -agenturen	M											
211230	Raub mit Todesfolge auf Postfilialen und -agenturen	W											
211230	Raub mit Todesfolge auf Postfilialen und -agenturen	G											
211250	Räuberische Erpressung gegen Postfilialen und -agenturen	M											
211250	Räuberische Erpressung gegen Postfilialen und -agenturen	W											
211250	Räuberische Erpressung gegen Postfilialen und -agenturen	G											
212000	Raubüberfälle auf sonstige Zahlstellen und Geschäfte	M	73	32	43,8	14	19,2	1	1,4		0,0	1	1,4
212000	Raubüberfälle auf sonstige Zahlstellen und Geschäfte	W	2		0,0		0,0		0,0		0,0		0,0
212000	Raubüberfälle auf sonstige Zahlstellen und Geschäfte	G	75	32	42,7	14	18,7	1	1,3		0,0	1	1,3
212010	Raub auf sonstige Zahlstellen oder Geschäfte	M	6	4	66,7	2	33,3		0,0		0,0		0,0
212010	Raub auf sonstige Zahlstellen oder Geschäfte	W											
212010	Raub auf sonstige Zahlstellen oder Geschäfte	G	6	4	66,7	2	33,3		0,0		0,0		0,0
212020	Schwerer Raub auf sonstige Zahlstellen oder Geschäfte	M	29	11	37,9	7	24,1	1	3,4		0,0	1	3,4
212020	Schwerer Raub auf sonstige Zahlstellen oder Geschäfte	W	2		0,0		0,0		0,0		0,0		0,0
212020	Schwerer Raub auf sonstige Zahlstellen oder Geschäfte	G	31	11	35,5	7	22,6	1	3,2		0,0	1	3,2
212030	Raub mit Todesfolge auf sonstige Zahlstellen oder Geschäfte	M											
212030	Raub mit Todesfolge auf sonstige Zahlstellen oder Geschäfte	W											
212030	Raub mit Todesfolge auf sonstige Zahlstellen oder Geschäfte	G											
212050	Räub. Erpressung gg. sonstige Zahlstellen oder Geschäfte	M	14	3	21,4	2	14,3		0,0		0,0		0,0
212050	Räub. Erpressung gg. sonstige Zahlstellen oder Geschäfte	W											
212050	Räub. Erpressung gg. sonstige Zahlstellen oder Geschäfte	G	14	3	21,4	2	14,3		0,0		0,0		0,0
212100	Raubüberfälle auf Spielhallen	M	20	11	55,0	5	25,0		0,0		0,0		0,0
212100	Raubüberfälle auf Spielhallen	W											
212100	Raubüberfälle auf Spielhallen	G	20	11	55,0	5	25,0		0,0		0,0		0,0
212110	Raub auf Spielhallen	M	2	1	50,0	1	50,0		0,0		0,0		0,0
212110	Raub auf Spielhallen	W											
212110	Raub auf Spielhallen	G	2	1	50,0	1	50,0		0,0		0,0		0,0
212120	Schwerer Raub auf Spielhallen	M	13	5	38,5	3	23,1		0,0		0,0		0,0
212120	Schwerer Raub auf Spielhallen	W											
212120	Schwerer Raub auf Spielhallen	G	13	5	38,5	3	23,1		0,0		0,0		0,0

Polizeiliche Kriminalstatistik Bremen
Sonstige Angaben zum Tatverdächtigen

Berichtszeitraum: 01.01.2012 bis 31.12.2012

Erstelldatum: 21.01.2013

Schl.- zahl der Tat	Straftat	Sexus	Tatverdächtige insgesamt	alleinhandelnde Tatverdächtige		bereits als TV in Erscheinung getretene Person		Konsumenten harter Drogen		unter Alkoholeinfluss		Schusswaffe mitgeführt	
				Anzahl	in %	Anzahl	in %	Anzahl	in %	Anzahl	in %	Anzahl	in %
1	2	3	4	5	6	7	8	9	10	11	12	13	14
217000	Sonstige Raubüberfälle auf Straßen, Wegen oder Plätzen	M	190	72	37,9	41	21,6	7	3,7	9	4,7	1	0,5
217000	Sonstige Raubüberfälle auf Straßen, Wegen oder Plätzen	W	11	4	36,4	1	9,1		0,0	1	9,1		0,0
217000	Sonstige Raubüberfälle auf Straßen, Wegen oder Plätzen	G	201	76	37,8	42	20,9	7	3,5	10	5,0	1	0,5
217010	Sonst. Raub auf Straßen/Wegen/Plätzen	M	98	39	39,8	23	23,5	5	5,1	5	5,1		0,0
217010	Sonst. Raub auf Straßen/Wegen/Plätzen	W	8	3	37,5	1	12,5		0,0		0,0		0,0
217010	Sonst. Raub auf Straßen/Wegen/Plätzen	G	106	42	39,6	24	22,6	5	4,7	5	4,7		0,0
217020	Sonst. schw. Raub auf Straßen/Wegen/Plätzen	M	38	11	28,9	4	10,5		0,0	1	2,6	1	2,6
217020	Sonst. schw. Raub auf Straßen/Wegen/Plätzen	W	1		0,0		0,0		0,0	1	100,0		0,0
217020	Sonst. schw. Raub auf Straßen/Wegen/Plätzen	G	39	11	28,2	4	10,3		0,0	2	5,1	1	2,6
217030	Sonst. Raub mit Todesfolge auf Straßen/Wegen/Plätzen	M											
217030	Sonst. Raub mit Todesfolge auf Straßen/Wegen/Plätzen	W											
217030	Sonst. Raub mit Todesfolge auf Straßen/Wegen/Plätzen	G											
217050	Sonst. räub. Erpressung auf Straßen/Wegen/Plätzen	M	65	25	38,5	16	24,6	2	3,1	3	4,6		0,0
217050	Sonst. räub. Erpressung auf Straßen/Wegen/Plätzen	W	2	1	50,0		0,0		0,0		0,0		0,0
217050	Sonst. räub. Erpressung auf Straßen/Wegen/Plätzen	G	67	26	38,8	16	23,9	2	3,0	3	4,5		0,0
218000	Raub zur Erlangung von Betäubungsmitteln	M											
218000	Raub zur Erlangung von Betäubungsmitteln	W											
218000	Raub zur Erlangung von Betäubungsmitteln	G											
218010	Raub zur Erlangung von Btm gemäß § 249 StGB	M											
218010	Raub zur Erlangung von Btm gemäß § 249 StGB	W											
218010	Raub zur Erlangung von Btm gemäß § 249 StGB	G											
218020	Schw. Raub zur Erlangung von Btm	M											
218020	Schw. Raub zur Erlangung von Btm	W											
218020	Schw. Raub zur Erlangung von Btm	G											
218030	Raub mit Todesfolge zur Erlangung von Btm	M											
218030	Raub mit Todesfolge zur Erlangung von Btm	W											
218030	Raub mit Todesfolge zur Erlangung von Btm	G											
218050	Räub. Erpressung zur Erlangung von Btm	M											
218050	Räub. Erpressung zur Erlangung von Btm	W											
218050	Räub. Erpressung zur Erlangung von Btm	G											
219000	Raubüberfälle in Wohnungen	M	71	35	49,3	32	45,1	8	11,3	3	4,2		0,0
219000	Raubüberfälle in Wohnungen	W	13	6	46,2	3	23,1	2	15,4		0,0		0,0
219000	Raubüberfälle in Wohnungen	G	84	41	48,8	35	41,7	10	11,9	3	3,6		0,0
219010	Raub in Wohnungen	M	26	18	69,2	14	53,8	5	19,2	1	3,8		0,0
219010	Raub in Wohnungen	W	4	2	50,0	2	50,0	1	25,0		0,0		0,0
219010	Raub in Wohnungen	G	30	20	66,7	16	53,3	6	20,0	1	3,3		0,0
219020	Schwerer Raub in Wohnungen	M	29	8	27,6	10	34,5		0,0	1	3,4		0,0
219020	Schwerer Raub in Wohnungen	W	6	2	33,3	1	16,7	1	16,7		0,0		0,0
219020	Schwerer Raub in Wohnungen	G	35	10	28,6	11	31,4	1	2,9	1	2,9		0,0

Polizeiliche Kriminalstatistik Bremen
Sonstige Angaben zum Tatverdächtigen

Berichtszeitraum: 01.01.2012 bis 31.12.2012

Erstelldatum: 21.01.2013

Schl.- zahl der Tat	Straftat	S e x u s	Tatver- dächtige insgesamt	alleinhandelnde Tatverdächtige		bereits als TV in Erscheinung getretene Person		Konsumenten harter Drogen		unter Alkoholeinfluss		Schusswaffe mitgeführt	
				Anzahl	in %	Anzahl	in %	Anzahl	in %	Anzahl	in %	Anzahl	in %
1	2	3	4	5	6	7	8	9	10	11	12	13	14
219030	Raub mit Todesfolge in Wohnungen	M											
219030	Raub mit Todesfolge in Wohnungen	W											
219030	Raub mit Todesfolge in Wohnungen	G											
219050	Räub. Erpressung in Wohnungen	M	18	10	55,6	9	50,0	3	16,7	1	5,6		0,0
219050	Räub. Erpressung in Wohnungen	W	3	2	66,7		0,0		0,0		0,0		0,0
219050	Räub. Erpressung in Wohnungen	G	21	12	57,1	9	42,9	3	14,3	1	4,8		0,0
220000	Körperverletzung davon:	M	4.047	3.033	74,9	936	23,1	164	4,1	1.003	24,8	2	0,0
220000	Körperverletzung davon:	W	904	691	76,4	69	7,6	14	1,5	98	10,8		0,0
220000	Körperverletzung davon:	G	4.951	3.724	75,2	1.005	20,3	178	3,6	1.101	22,2	2	0,0
221000	Körperverletzung mit Todesfolge	M	1	1	100,0		0,0		0,0		0,0		0,0
221000	Körperverletzung mit Todesfolge	W											
221000	Körperverletzung mit Todesfolge	G	1	1	100,0		0,0		0,0		0,0		0,0
221010	Körperverletzung mit Todesfolge § 227 StGB	M	1	1	100,0		0,0		0,0		0,0		0,0
221010	Körperverletzung mit Todesfolge § 227 StGB	W											
221010	Körperverletzung mit Todesfolge § 227 StGB	G	1	1	100,0		0,0		0,0		0,0		0,0
221020	Beteiligung an einer Schlägerei mit Todesfolge	M											
221020	Beteiligung an einer Schlägerei mit Todesfolge	W											
221020	Beteiligung an einer Schlägerei mit Todesfolge	G											
222000	Gefährliche und schwere Körperverletzung darunter:	M	1.571	725	46,1	366	23,3	64	4,1	413	26,3	1	0,1
222000	Gefährliche und schwere Körperverletzung darunter:	W	256	132	51,6	29	11,3	3	1,2	35	13,7		0,0
222000	Gefährliche und schwere Körperverletzung darunter:	G	1.827	857	46,9	395	21,6	67	3,7	448	24,5	1	0,1
222010	Sonst. Tatörtlichkeit bei gefährl. Körperverletzung	M	674	396	58,8	187	27,7	34	5,0	169	25,1		0,0
222010	Sonst. Tatörtlichkeit bei gefährl. Körperverletzung	W	130	92	70,8	12	9,2	1	0,8	16	12,3		0,0
222010	Sonst. Tatörtlichkeit bei gefährl. Körperverletzung	G	804	488	60,7	199	24,8	35	4,4	185	23,0		0,0
222020	Sonst. Tatörtlichkeit bei schw. Körperverletzung	M	1		0,0		0,0		0,0		0,0		0,0
222020	Sonst. Tatörtlichkeit bei schw. Körperverletzung	W	1		0,0		0,0		0,0		0,0		0,0
222020	Sonst. Tatörtlichkeit bei schw. Körperverletzung	G	2		0,0		0,0		0,0		0,0		0,0
222030	Sonst. Tatörtlichkeit bei Beteiligung an einer Schlägerei ohne Todesfolge	M											
222030	Sonst. Tatörtlichkeit bei Beteiligung an einer Schlägerei ohne Todesfolge	W											
222030	Sonst. Tatörtlichkeit bei Beteiligung an einer Schlägerei ohne Todesfolge	G											
222100	Gefährliche und schwere Körperverletzung auf Straßen, Wegen oder Plätzen	M	943	346	36,7	199	21,1	32	3,4	248	26,3	1	0,1
222100	Gefährliche und schwere Körperverletzung auf Straßen, Wegen oder Plätzen	W	130	44	33,8	17	13,1	2	1,5	22	16,9		0,0
222100	Gefährliche und schwere Körperverletzung auf Straßen, Wegen oder Plätzen	G	1.073	390	36,3	216	20,1	34	3,2	270	25,2	1	0,1
222110	Gefährl. Körperverletzung gemäß § 224 StGB	M	942	344	36,5	198	21,0	32	3,4	248	26,3	1	0,1
222110	Gefährl. Körperverletzung gemäß § 224 StGB	W	130	44	33,8	17	13,1	2	1,5	22	16,9		0,0
222110	Gefährl. Körperverletzung gemäß § 224 StGB	G	1.072	388	36,2	215	20,1	34	3,2	270	25,2	1	0,1
222120	Schwere Körperverletzung	M	2	2	100,0	1	50,0		0,0		0,0		0,0
222120	Schwere Körperverletzung	W											
222120	Schwere Körperverletzung	G	2	2	100,0	1	50,0		0,0		0,0		0,0

Polizeiliche Kriminalstatistik Bremen
Sonstige Angaben zum Tatverdächtigen

Berichtszeitraum: 01.01.2012 bis 31.12.2012

Erstelldatum: 21.01.2013

Schl.- zahl der Tat	Straftat	Sexus	Tatverdächtige insgesamt	alleinhandelnde Tatverdächtige		bereits als TV in Erscheinung getretene Person		Konsumenten harter Drogen		unter Alkoholeinfluss		Schusswaffe mitgeführt	
				Anzahl	in %	Anzahl	in %	Anzahl	in %	Anzahl	in %	Anzahl	in %
1	2	3	4	5	6	7	8	9	10	11	12	13	14
222130	Beteiligung an einer Schlägerei ohne Todesfolge	M											
222130	Beteiligung an einer Schlägerei ohne Todesfolge	W											
222130	Beteiligung an einer Schlägerei ohne Todesfolge	G											
223000	Misshandlung von Schutzbefohlenen darunter:	M	20	17	85,0	2	10,0	1	5,0	1	5,0		0,0
223000	Misshandlung von Schutzbefohlenen darunter:	W	15	11	73,3	1	6,7		0,0		0,0		0,0
223000	Misshandlung von Schutzbefohlenen darunter:	G	35	28	80,0	3	8,6	1	2,9	1	2,9		0,0
223001	Misshandlung Schutzbefohlener ab 14 Jahren	M	7	6	85,7		0,0		0,0	1	14,3		0,0
223001	Misshandlung Schutzbefohlener ab 14 Jahren	W	2	1	50,0		0,0		0,0		0,0		0,0
223001	Misshandlung Schutzbefohlener ab 14 Jahren	G	9	7	77,8		0,0		0,0	1	11,1		0,0
223100	Misshandlung von Kindern	M	13	11	84,6	2	15,4	1	7,7		0,0		0,0
223100	Misshandlung von Kindern	W	13	10	76,9	1	7,7		0,0		0,0		0,0
223100	Misshandlung von Kindern	G	26	21	80,8	3	11,5	1	3,8		0,0		0,0
224000	(Vorsätzliche leichte) Körperverletzung	M	2.660	2.408	90,5	638	24,0	109	4,1	628	23,6	1	0,0
224000	(Vorsätzliche leichte) Körperverletzung	W	598	511	85,5	35	5,9	11	1,8	67	11,2		0,0
224000	(Vorsätzliche leichte) Körperverletzung	G	3.258	2.919	89,6	673	20,7	120	3,7	695	21,3	1	0,0
225000	Fahrlässige Körperverletzung	M	71	52	73,2	11	15,5	2	2,8	6	8,5		0,0
225000	Fahrlässige Körperverletzung	W	67	58	86,6	5	7,5		0,0		0,0		0,0
225000	Fahrlässige Körperverletzung	G	138	110	79,7	16	11,6	2	1,4	6	4,3		0,0
230000	ST gg. die persönliche Freiheit davon:	M	1.371	1.163	84,8	373	27,2	54	3,9	86	6,3	4	0,3
230000	ST gg. die persönliche Freiheit davon:	W	219	159	72,6	19	8,7	1	0,5	7	3,2		0,0
230000	ST gg. die persönliche Freiheit davon:	G	1.590	1.322	83,1	392	24,7	55	3,5	93	5,8	4	0,3
231000	Menschenraub, Entziehung Minderjähriger, Kinderhandel davon:	M	10	7	70,0	3	30,0		0,0		0,0		0,0
231000	Menschenraub, Entziehung Minderjähriger, Kinderhandel davon:	W	12	8	66,7		0,0		0,0		0,0		0,0
231000	Menschenraub, Entziehung Minderjähriger, Kinderhandel davon:	G	22	15	68,2	3	13,6		0,0		0,0		0,0
231100	Menschenraub	M											
231100	Menschenraub	W											
231100	Menschenraub	G											
231200	Entziehung Minderjähriger	M	10	7	70,0	3	30,0		0,0		0,0		0,0
231200	Entziehung Minderjähriger	W	12	8	66,7		0,0		0,0		0,0		0,0
231200	Entziehung Minderjähriger	G	22	15	68,2	3	13,6		0,0		0,0		0,0
231300	Kinderhandel	M											
231300	Kinderhandel	W											
231300	Kinderhandel	G											
232000	Freiheitsber., Nötigung, Bedrohung, Zwangsheirat, Nachstellung (Stalking) davon:	M	1.339	1.148	85,7	367	27,4	54	4,0	86	6,4	4	0,3
232000	Freiheitsber., Nötigung, Bedrohung, Zwangsheirat, Nachstellung (Stalking) davon:	W	205	151	73,7	19	9,3	1	0,5	7	3,4		0,0
232000	Freiheitsber., Nötigung, Bedrohung, Zwangsheirat, Nachstellung (Stalking) davon:	G	1.544	1.299	84,1	386	25,0	55	3,6	93	6,0	4	0,3
232100	Freiheitsberaubung	M	62	44	71,0	16	25,8	3	4,8	6	9,7		0,0
232100	Freiheitsberaubung	W	15	3	20,0	4	26,7		0,0		0,0		0,0
232100	Freiheitsberaubung	G	77	47	61,0	20	26,0	3	3,9	6	7,8		0,0

Polizeiliche Kriminalstatistik Bremen
Sonstige Angaben zum Tatverdächtigen

Berichtszeitraum: 01.01.2012 bis 31.12.2012

Erstelldatum: 21.01.2013

Schl.- zahl der Tat	Straftat	S e x u s	Tatver- dächtige insgesamt	alleinhandelnde Tatverdächtige		bereits als TV in Erscheinung getretene Person		Konsumenten harter Drogen		unter Alkoholeinfluss		Schusswaffe mitgeführt	
				Anzahl	in %	Anzahl	in %	Anzahl	in %	Anzahl	in %	Anzahl	in %
1	2	3	4	5	6	7	8	9	10	11	12	13	14
233300	Erpress. Menschenraub i.V.m. RÜ auf Geld- und Werttransporte	M											
233300	Erpress. Menschenraub i.V.m. RÜ auf Geld- und Werttransporte	W											
233300	Erpress. Menschenraub i.V.m. RÜ auf Geld- und Werttransporte	G											
234000	Geiselnahme darunter:	M											
234000	Geiselnahme darunter:	W											
234000	Geiselnahme darunter:	G											
234079	Sonstige Geiselnahme	M											
234079	Sonstige Geiselnahme	W											
234079	Sonstige Geiselnahme	G											
234100	Geiselnahme i.V.m. RÜ auf Geldinstitute, Postfilialen und -agenturen	M											
234100	Geiselnahme i.V.m. RÜ auf Geldinstitute, Postfilialen und -agenturen	W											
234100	Geiselnahme i.V.m. RÜ auf Geldinstitute, Postfilialen und -agenturen	G											
234200	Geiselnahme i.V.m. RÜ auf sonstige Zahlstellen und Geschäfte	M											
234200	Geiselnahme i.V.m. RÜ auf sonstige Zahlstellen und Geschäfte	W											
234200	Geiselnahme i.V.m. RÜ auf sonstige Zahlstellen und Geschäfte	G											
234300	Geiselnahme i.V.m. RÜ auf Geld- und Werttransporte	M											
234300	Geiselnahme i.V.m. RÜ auf Geld- und Werttransporte	W											
234300	Geiselnahme i.V.m. RÜ auf Geld- und Werttransporte	G											
235000	Angriff auf den Luft- und Seeverkehr	M											
235000	Angriff auf den Luft- und Seeverkehr	W											
235000	Angriff auf den Luft- und Seeverkehr	G											
236000	Menschenhandel z. Z. der sex. Ausbeutung davon:	M	25	11	44,0	4	16,0		0,0		0,0		0,0
236000	Menschenhandel z. Z. der sex. Ausbeutung davon:	W	3	1	33,3		0,0		0,0		0,0		0,0
236000	Menschenhandel z. Z. der sex. Ausbeutung davon:	G	28	12	42,9	4	14,3		0,0		0,0		0,0
236100	Menschenhandel z. Z. der sex. Ausbeutung gemäß § 232 Abs. 1 StGB	M	13	7	53,8	1	7,7		0,0		0,0		0,0
236100	Menschenhandel z. Z. der sex. Ausbeutung gemäß § 232 Abs. 1 StGB	W	1	1	100,0		0,0		0,0		0,0		0,0
236100	Menschenhandel z. Z. der sex. Ausbeutung gemäß § 232 Abs. 1 StGB	G	14	8	57,1	1	7,1		0,0		0,0		0,0
236200	Menschenhandel z.N.v. Kindern zum Zweck der sex. Ausbeutung	M											
236200	Menschenhandel z.N.v. Kindern zum Zweck der sex. Ausbeutung	W											
236200	Menschenhandel z.N.v. Kindern zum Zweck der sex. Ausbeutung	G											
236300	Menschenhandel zum Zweck der sex. Ausbeutung § 232 Abs. 3 Nr. 2 StGB	M	2		0,0		0,0		0,0		0,0		0,0
236300	Menschenhandel zum Zweck der sex. Ausbeutung § 232 Abs. 3 Nr. 2 StGB	W											
236300	Menschenhandel zum Zweck der sex. Ausbeutung § 232 Abs. 3 Nr. 2 StGB	G	2		0,0		0,0		0,0		0,0		0,0
236400	Gewerbs- oder bandenmäßiger Menschenhandel zum Zweck der sex. Ausbeutung	M											
236400	Gewerbs- oder bandenmäßiger Menschenhandel zum Zweck der sex. Ausbeutung	W											
236400	Gewerbs- oder bandenmäßiger Menschenhandel zum Zweck der sex. Ausbeutung	G											
236500	Menschenhandel zum Zweck der sex. Ausbeutung § 232 Abs. 4 StGB	M	11	5	45,5	4	36,4		0,0		0,0		0,0
236500	Menschenhandel zum Zweck der sex. Ausbeutung § 232 Abs. 4 StGB	W	2		0,0		0,0		0,0		0,0		0,0
236500	Menschenhandel zum Zweck der sex. Ausbeutung § 232 Abs. 4 StGB	G	13	5	38,5	4	30,8		0,0		0,0		0,0

Polizeiliche Kriminalstatistik Bremen
Sonstige Angaben zum Tatverdächtigen

Berichtszeitraum: 01.01.2012 bis 31.12.2012

Erstelldatum: 21.01.2013

Schl.- zahl der Tat	Straftat	S e x u s	Tatver- dächtige insgesamt	alleinhandelnde Tatverdächtige		bereits als TV in Erscheinung getretene Person		Konsumenten harter Drogen		unter Alkoholeinfluss		Schusswaffe mitgeführt	
				Anzahl	in %	Anzahl	in %	Anzahl	in %	Anzahl	in %	Anzahl	in %
1	2	3	4	5	6	7	8	9	10	11	12	13	14
237000	Menschenhandel zum Zweck der Ausbeutung der AK davon:	M											
237000	Menschenhandel zum Zweck der Ausbeutung der AK davon:	W											
237000	Menschenhandel zum Zweck der Ausbeutung der AK davon:	G											
237100	Menschenhandel zum Zweck der Ausbeutung der AK gemäß § 233 Abs. 1 StGB	M											
237100	Menschenhandel zum Zweck der Ausbeutung der AK gemäß § 233 Abs. 1 StGB	W											
237100	Menschenhandel zum Zweck der Ausbeutung der AK gemäß § 233 Abs. 1 StGB	G											
237200	Menschenhandel z.N.v. Kindern zum Zweck der Ausbeutung der Arbeitskraft	M											
237200	Menschenhandel z.N.v. Kindern zum Zweck der Ausbeutung der Arbeitskraft	W											
237200	Menschenhandel z.N.v. Kindern zum Zweck der Ausbeutung der Arbeitskraft	G											
237300	Menschenhandel z.Z. der Ausbeutung der Ak § 233(3) Vw. § 232(3)2 StGB	M											
237300	Menschenhandel z.Z. der Ausbeutung der Ak § 233(3) Vw. § 232(3)2 StGB	W											
237300	Menschenhandel z.Z. der Ausbeutung der Ak § 233(3) Vw. § 232(3)2 StGB	G											
237400	Gewerbs- oder bandenm. Menschenhandel zum Zweck der Ausbeutung der AK	M											
237400	Gewerbs- oder bandenm. Menschenhandel zum Zweck der Ausbeutung der AK	W											
237400	Gewerbs- oder bandenm. Menschenhandel zum Zweck der Ausbeutung der AK	G											
237500	Menschenhandel zum Zweck der Ausbeutung der Arbeitskraft § 233(3) Vw. § 232(4)	M											
237500	Menschenhandel zum Zweck der Ausbeutung der Arbeitskraft § 233(3) Vw. § 232(4)	W											
237500	Menschenhandel zum Zweck der Ausbeutung der Arbeitskraft § 233(3) Vw. § 232(4)	G											
238000	Förderung des Menschenhandels davon:	M											
238000	Förderung des Menschenhandels davon:	W											
238000	Förderung des Menschenhandels davon:	G											
238100	Förd. des Menschenhandels § 233a Abs. 1 StGB i.V.m. § 232 StGB	M											
238100	Förd. des Menschenhandels § 233a Abs. 1 StGB i.V.m. § 232 StGB	W											
238100	Förd. des Menschenhandels § 233a Abs. 1 StGB i.V.m. § 232 StGB	G											
238200	Förd. des Menschenhandels § 233a Abs. 1 StGB i.V.m. § 233 StGB	M											
238200	Förd. des Menschenhandels § 233a Abs. 1 StGB i.V.m. § 233 StGB	W											
238200	Förd. des Menschenhandels § 233a Abs. 1 StGB i.V.m. § 233 StGB	G											
238300	Förd. des Menschenhandels § 233a Abs. 2 StGB i.V.m. § 232 StGB	M											
238300	Förd. des Menschenhandels § 233a Abs. 2 StGB i.V.m. § 232 StGB	W											
238300	Förd. des Menschenhandels § 233a Abs. 2 StGB i.V.m. § 232 StGB	G											
238400	Förd. des Menschenhandels § 233a Abs. 2 StGB i.V.m. § 233 StGB	M											
238400	Förd. des Menschenhandels § 233a Abs. 2 StGB i.V.m. § 233 StGB	W											
238400	Förd. des Menschenhandels § 233a Abs. 2 StGB i.V.m. § 233 StGB	G											
3****	Diebstahl ohne erschwerende Umstände	M	2.904	2.191	75,4	792	27,3	266	9,2	181	6,2		0,0
3****	Diebstahl ohne erschwerende Umstände	W	1.502	1.104	73,5	154	10,3	50	3,3	27	1,8		0,0
3****	Diebstahl ohne erschwerende Umstände	G	4.406	3.295	74,8	946	21,5	316	7,2	208	4,7		0,0
3**100	EDS insg. von Kraftwagen einschl. unbefugter Gebrauch	M	33	28	84,8	14	42,4	2	6,1	3	9,1		0,0
3**100	EDS insg. von Kraftwagen einschl. unbefugter Gebrauch	W											
3**100	EDS insg. von Kraftwagen einschl. unbefugter Gebrauch	G	33	28	84,8	14	42,4	2	6,1	3	9,1		0,0

Polizeiliche Kriminalstatistik Bremen
Sonstige Angaben zum Tatverdächtigen

Berichtszeitraum: 01.01.2012 bis 31.12.2012

Erstelldatum: 21.01.2013

Schl.- zahl der Tat	Straftat	Sexus	Tatverdächtige insgesamt	alleinhandelnde Tatverdächtige		bereits als TV in Erscheinung getretene Person		Konsumenten harter Drogen		unter Alkoholeinfluss		Schusswaffe mitgeführt	
				Anzahl	in %	Anzahl	in %	Anzahl	in %	Anzahl	in %	Anzahl	in %
1	2	3	4	5	6	7	8	9	10	11	12	13	14
3**200	EDS insg. von Moped/Krad einschl. unbefugter Gebrauch	M	11	5	45,5	2	18,2		0,0	1	9,1		0,0
3**200	EDS insg. von Moped/Krad einschl. unbefugter Gebrauch	W	1		0,0		0,0		0,0		0,0		0,0
3**200	EDS insg. von Moped/Krad einschl. unbefugter Gebrauch	G	12	5	41,7	2	16,7		0,0	1	8,3		0,0
3**300	EDS insg. von Fahrrad einschl. unbefugter Gebrauch	M	129	87	67,4	48	37,2	21	16,3	6	4,7		0,0
3**300	EDS insg. von Fahrrad einschl. unbefugter Gebrauch	W	4	4	100,0	1	25,0		0,0		0,0		0,0
3**300	EDS insg. von Fahrrad einschl. unbefugter Gebrauch	G	133	91	68,4	49	36,8	21	15,8	6	4,5		0,0
3**400	EDS insg. von Schusswaffen	M											
3**400	EDS insg. von Schusswaffen	W											
3**400	EDS insg. von Schusswaffen	G											
3**500	EDS insg. von unbaren Zahlungsmitteln	M	49	33	67,3	23	46,9	5	10,2	1	2,0		0,0
3**500	EDS insg. von unbaren Zahlungsmitteln	W	19	13	68,4	6	31,6	3	15,8		0,0		0,0
3**500	EDS insg. von unbaren Zahlungsmitteln	G	68	46	67,6	29	42,6	8	11,8	1	1,5		0,0
3**700	EDS insg. von/aus Automaten	M											
3**700	EDS insg. von/aus Automaten	W											
3**700	EDS insg. von/aus Automaten	G											
3**800	EDS insg. von Antiquitäten, Kunst- und sakralen Gegenständen	M	3	3	100,0	2	66,7	2	66,7		0,0		0,0
3**800	EDS insg. von Antiquitäten, Kunst- und sakralen Gegenständen	W											
3**800	EDS insg. von Antiquitäten, Kunst- und sakralen Gegenständen	G	3	3	100,0	2	66,7	2	66,7		0,0		0,0
300000	EDS - Sonstiger	M	557	367	65,9	181	32,5	58	10,4	47	8,4		0,0
300000	EDS - Sonstiger	W	115	76	66,1	9	7,8	5	4,3	1	0,9		0,0
300000	EDS - Sonstiger	G	672	443	65,9	190	28,3	63	9,4	48	7,1		0,0
300010	EDS - Sonstiger gem. 242, 247, 248a StGB	M	529	347	65,6	172	32,5	55	10,4	47	8,9		0,0
300010	EDS - Sonstiger gem. 242, 247, 248a StGB	W	111	74	66,7	9	8,1	5	4,5	1	0,9		0,0
300010	EDS - Sonstiger gem. 242, 247, 248a StGB	G	640	421	65,8	181	28,3	60	9,4	48	7,5		0,0
300040	EDS - Unbefugter Gebrauch eines sonst. Fahrzeuges	M	4	1	25,0		0,0		0,0		0,0		0,0
300040	EDS - Unbefugter Gebrauch eines sonst. Fahrzeuges	W											
300040	EDS - Unbefugter Gebrauch eines sonst. Fahrzeuges	G	4	1	25,0		0,0		0,0		0,0		0,0
300050	EDS - Entziehung elektrischer Energie	M	25	20	80,0	9	36,0	3	12,0		0,0		0,0
300050	EDS - Entziehung elektrischer Energie	W	4	2	50,0		0,0		0,0		0,0		0,0
300050	EDS - Entziehung elektrischer Energie	G	29	22	75,9	9	31,0	3	10,3		0,0		0,0
300100	EDS von Kraftwagen einschl. unbefugter Ingebrauchnahme	M	33	28	84,8	14	42,4	2	6,1	3	9,1		0,0
300100	EDS von Kraftwagen einschl. unbefugter Ingebrauchnahme	W											
300100	EDS von Kraftwagen einschl. unbefugter Ingebrauchnahme	G	33	28	84,8	14	42,4	2	6,1	3	9,1		0,0
300110	EDS - Diebstahl von Kraftwagen	M	16	13	81,3	8	50,0	2	12,5		0,0		0,0
300110	EDS - Diebstahl von Kraftwagen	W											
300110	EDS - Diebstahl von Kraftwagen	G	16	13	81,3	8	50,0	2	12,5		0,0		0,0
300140	EDS - Unbefugter Gebrauch von Kraftwagen	M	17	15	88,2	6	35,3		0,0	3	17,6		0,0
300140	EDS - Unbefugter Gebrauch von Kraftwagen	W											
300140	EDS - Unbefugter Gebrauch von Kraftwagen	G	17	15	88,2	6	35,3		0,0	3	17,6		0,0

Polizeiliche Kriminalstatistik Bremen
Sonstige Angaben zum Tatverdächtigen

Berichtszeitraum: 01.01.2012 bis 31.12.2012

Erstelldatum: 21.01.2013

Schl.- zahl der Tat	Straftat	Sexus	Tatverdächtige insgesamt	alleinhandelnde Tatverdächtige		bereits als TV in Erscheinung getretene Person		Konsumenten harter Drogen		unter Alkoholeinfluss		Schusswaffe mitgeführt	
				Anzahl	in %	Anzahl	in %	Anzahl	in %	Anzahl	in %	Anzahl	in %
1	2	3	4	5	6	7	8	9	10	11	12	13	14
325*00	EDS insg. in/aus Kiosken, Warenhäusern, Verkaufsräumen	M	1.916	1.537	80,2	517	27,0	213	11,1	99	5,2		0,0
325*00	EDS insg. in/aus Kiosken, Warenhäusern, Verkaufsräumen	W	1.261	938	74,4	135	10,7	43	3,4	20	1,6		0,0
325*00	EDS insg. in/aus Kiosken, Warenhäusern, Verkaufsräumen	G	3.177	2.475	77,9	652	20,5	256	8,1	119	3,7		0,0
325000	EDS - in/aus Warenhäusern - Sonstiger	M	1.914	1.537	80,3	517	27,0	213	11,1	99	5,2		0,0
325000	EDS - in/aus Warenhäusern - Sonstiger	W	1.260	937	74,4	135	10,7	43	3,4	20	1,6		0,0
325000	EDS - in/aus Warenhäusern - Sonstiger	G	3.174	2.474	77,9	652	20,5	256	8,1	119	3,7		0,0
325300	EDS - in/aus Warenhäusern - von Fahrrad	M	2	2	100,0	2	100,0	2	100,0		0,0		0,0
325300	EDS - in/aus Warenhäusern - von Fahrrad	W											
325300	EDS - in/aus Warenhäusern - von Fahrrad	G	2	2	100,0	2	100,0	2	100,0		0,0		0,0
325500	EDS - in/aus Warenhäusern - von unbaren ZM	M	2		0,0		0,0		0,0		0,0		0,0
325500	EDS - in/aus Warenhäusern - von unbaren ZM	W	1	1	100,0		0,0		0,0		0,0		0,0
325500	EDS - in/aus Warenhäusern - von unbaren ZM	G	3	1	33,3		0,0		0,0		0,0		0,0
326*00	EDS insg. - Ladendiebstahl	M	1.826	1.465	80,2	503	27,5	210	11,5	98	5,4		0,0
326*00	EDS insg. - Ladendiebstahl	W	1.213	904	74,5	133	11,0	42	3,5	19	1,6		0,0
326*00	EDS insg. - Ladendiebstahl	G	3.039	2.369	78,0	636	20,9	252	8,3	117	3,8		0,0
326000	EDS - Ladendiebstahl - Sonstiger	M	1.826	1.465	80,2	503	27,5	210	11,5	98	5,4		0,0
326000	EDS - Ladendiebstahl - Sonstiger	W	1.213	904	74,5	133	11,0	42	3,5	19	1,6		0,0
326000	EDS - Ladendiebstahl - Sonstiger	G	3.039	2.369	78,0	636	20,9	252	8,3	117	3,8		0,0
326300	EDS - Ladendiebstahl von Fahrrädern	M	1	1	100,0	1	100,0	1	100,0		0,0		0,0
326300	EDS - Ladendiebstahl von Fahrrädern	W											
326300	EDS - Ladendiebstahl von Fahrrädern	G	1	1	100,0	1	100,0	1	100,0		0,0		0,0
335*00	EDS insg. in/aus Wohnungen	M	220	149	67,7	63	28,6	10	4,5	8	3,6		0,0
335*00	EDS insg. in/aus Wohnungen	W	80	66	82,5	6	7,5	1	1,3	3	3,8		0,0
335*00	EDS insg. in/aus Wohnungen	G	300	215	71,7	69	23,0	11	3,7	11	3,7		0,0
335000	EDS - in/aus Wohnungen - Sonstiger	M	211	142	67,3	62	29,4	10	4,7	8	3,8		0,0
335000	EDS - in/aus Wohnungen - Sonstiger	W	75	61	81,3	6	8,0	1	1,3	3	4,0		0,0
335000	EDS - in/aus Wohnungen - Sonstiger	G	286	203	71,0	68	23,8	11	3,8	11	3,8		0,0
335400	EDS - in/aus Wohnungen - von Schusswaffen	M											
335400	EDS - in/aus Wohnungen - von Schusswaffen	W											
335400	EDS - in/aus Wohnungen - von Schusswaffen	G											
335500	EDS - in/aus Wohnungen - von unbaren Zahlungsmitteln	M	12	8	66,7	4	33,3		0,0		0,0		0,0
335500	EDS - in/aus Wohnungen - von unbaren Zahlungsmitteln	W	7	7	100,0		0,0		0,0		0,0		0,0
335500	EDS - in/aus Wohnungen - von unbaren Zahlungsmitteln	G	19	15	78,9	4	21,1		0,0		0,0		0,0
335800	EDS - in/aus Wohnungen - von Antiquitäten	M											
335800	EDS - in/aus Wohnungen - von Antiquitäten	W											
335800	EDS - in/aus Wohnungen - von Antiquitäten	G											
340*00	EDS insg. in/aus Boden-/Kellerräumen, Waschküchen	M	20	14	70,0	10	50,0	5	25,0	2	10,0		0,0
340*00	EDS insg. in/aus Boden-/Kellerräumen, Waschküchen	W	4	2	50,0		0,0		0,0		0,0		0,0
340*00	EDS insg. in/aus Boden-/Kellerräumen, Waschküchen	G	24	16	66,7	10	41,7	5	20,8	2	8,3		0,0

Polizeiliche Kriminalstatistik Bremen
Sonstige Angaben zum Tatverdächtigen

Berichtszeitraum: 01.01.2012 bis 31.12.2012

Erstelldatum: 21.01.2013

Schl.- zahl der Tat	Straftat	Sexus	Tatverdächtige insgesamt	alleinhandelnde Tatverdächtige		bereits als TV in Erscheinung getretene Person		Konsumenten harter Drogen		unter Alkoholeinfluss		Schusswaffe mitgeführt	
				Anzahl	in %	Anzahl	in %	Anzahl	in %	Anzahl	in %	Anzahl	in %
1	2	3	4	5	6	7	8	9	10	11	12	13	14
375000	EDS von Rezeptformular zur Erlangung von Betäubungsmitteln	M											
375000	EDS von Rezeptformular zur Erlangung von Betäubungsmitteln	W											
375000	EDS von Rezeptformular zur Erlangung von Betäubungsmitteln	G											
390000	EDS - Taschendiebstahl - Sonstiger	M	65	40	61,5	23	35,4	2	3,1	7	10,8		0,0
390000	EDS - Taschendiebstahl - Sonstiger	W	19	12	63,2	6	31,6	2	10,5	1	5,3		0,0
390000	EDS - Taschendiebstahl - Sonstiger	G	84	52	61,9	29	34,5	4	4,8	8	9,5		0,0
390500	EDS - Taschendiebstahl von unbaren ZM	M	12	6	50,0	4	33,3		0,0	1	8,3		0,0
390500	EDS - Taschendiebstahl von unbaren ZM	W	5	2	40,0	3	60,0	1	20,0		0,0		0,0
390500	EDS - Taschendiebstahl von unbaren ZM	G	17	8	47,1	7	41,2	1	5,9	1	5,9		0,0
4****	Diebstahl unter erschwerenden Umständen	M	1.248	624	50,0	437	35,0	150	12,0	89	7,1		0,0
4****	Diebstahl unter erschwerenden Umständen	W	182	80	44,0	28	15,4	7	3,8	4	2,2		0,0
4****	Diebstahl unter erschwerenden Umständen	G	1.430	704	49,2	465	32,5	157	11,0	93	6,5		0,0
4**100	BSD insg. von Kraftwagen	M	41	14	34,1	16	39,0	7	17,1	3	7,3		0,0
4**100	BSD insg. von Kraftwagen	W	3	1	33,3		0,0		0,0		0,0		0,0
4**100	BSD insg. von Kraftwagen	G	44	15	34,1	16	36,4	7	15,9	3	6,8		0,0
4**200	BSD insg. von Moped/Krad	M	58	16	27,6	7	12,1	1	1,7	2	3,4		0,0
4**200	BSD insg. von Moped/Krad	W											
4**200	BSD insg. von Moped/Krad	G	58	16	27,6	7	12,1	1	1,7	2	3,4		0,0
4**300	BSD insg. von Fahrrad	M	185	115	62,2	73	39,5	29	15,7	14	7,6		0,0
4**300	BSD insg. von Fahrrad	W	8	4	50,0		0,0		0,0		0,0		0,0
4**300	BSD insg. von Fahrrad	G	193	119	61,7	73	37,8	29	15,0	14	7,3		0,0
4**400	BSD insg. von Schusswaffen	M	5	3	60,0	2	40,0	1	20,0		0,0		0,0
4**400	BSD insg. von Schusswaffen	W											
4**400	BSD insg. von Schusswaffen	G	5	3	60,0	2	40,0	1	20,0		0,0		0,0
4**500	BSD insg. von unbaren Zahlungsmitteln	M	28	13	46,4	12	42,9	4	14,3		0,0		0,0
4**500	BSD insg. von unbaren Zahlungsmitteln	W	5		0,0	1	20,0		0,0		0,0		0,0
4**500	BSD insg. von unbaren Zahlungsmitteln	G	33	13	39,4	13	39,4	4	12,1		0,0		0,0
4**700	BSD insg. von/aus Automaten	M	13	8	61,5	6	46,2		0,0		0,0		0,0
4**700	BSD insg. von/aus Automaten	W	1	1	100,0		0,0		0,0		0,0		0,0
4**700	BSD insg. von/aus Automaten	G	14	9	64,3	6	42,9		0,0		0,0		0,0
4**800	BSD insg. von Antiquitäten, Kunst- und sakralen Gegenständen	M											
4**800	BSD insg. von Antiquitäten, Kunst- und sakralen Gegenständen	W											
4**800	BSD insg. von Antiquitäten, Kunst- und sakralen Gegenständen	G											
400000	Schwerer Diebstahl - Sonstiger	M	194	92	47,4	79	40,7	32	16,5	13	6,7		0,0
400000	Schwerer Diebstahl - Sonstiger	W	25	14	56,0	9	36,0	3	12,0		0,0		0,0
400000	Schwerer Diebstahl - Sonstiger	G	219	106	48,4	88	40,2	35	16,0	13	5,9		0,0
400010	BSD - Sonstiger	M	171	82	48,0	67	39,2	29	17,0	10	5,8		0,0
400010	BSD - Sonstiger	W	23	12	52,2	7	30,4	2	8,7		0,0		0,0
400010	BSD - Sonstiger	G	194	94	48,5	74	38,1	31	16,0	10	5,2		0,0

Polizeiliche Kriminalstatistik Bremen
Sonstige Angaben zum Tatverdächtigen

Berichtszeitraum: 01.01.2012 bis 31.12.2012

Erstelldatum: 21.01.2013

Schl.- zahl der Tat	Straftat	Sexus	Tatverdächtige insgesamt	alleinhandelnde Tatverdächtige		bereits als TV in Erscheinung getretene Person		Konsumenten harter Drogen		unter Alkoholeinfluss		Schusswaffe mitgeführt	
				Anzahl	in %	Anzahl	in %	Anzahl	in %	Anzahl	in %	Anzahl	in %
1	2	3	4	5	6	7	8	9	10	11	12	13	14
410400	Schwerer Diebstahl - in/aus Dienst-/Büroräumen - von Schusswaffen	M	1	1	100,0		0,0		0,0		0,0		0,0
410400	Schwerer Diebstahl - in/aus Dienst-/Büroräumen - von Schusswaffen	W											
410400	Schwerer Diebstahl - in/aus Dienst-/Büroräumen - von Schusswaffen	G	1	1	100,0		0,0		0,0		0,0		0,0
410410	BSD - in/aus Dienst-/Büroräumen - v. Schusswaffen	M	1	1	100,0		0,0		0,0		0,0		0,0
410410	BSD - in/aus Dienst-/Büroräumen - v. Schusswaffen	W											
410410	BSD - in/aus Dienst-/Büroräumen - v. Schusswaffen	G	1	1	100,0		0,0		0,0		0,0		0,0
410420	SDS - in/aus Dienst-/Büroräumen - v. Schusswaffen	M											
410420	SDS - in/aus Dienst-/Büroräumen - v. Schusswaffen	W											
410420	SDS - in/aus Dienst-/Büroräumen - v. Schusswaffen	G											
410500	Schwerer Diebstahl - in/aus Dienst-/Büroräumen - von unbaren ZM	M	1	1	100,0		0,0		0,0		0,0		0,0
410500	Schwerer Diebstahl - in/aus Dienst-/Büroräumen - von unbaren ZM	W											
410500	Schwerer Diebstahl - in/aus Dienst-/Büroräumen - von unbaren ZM	G	1	1	100,0		0,0		0,0		0,0		0,0
410510	BSD - in/aus Dienst-/Büroräumen - v. unbaren ZM	M	1	1	100,0		0,0		0,0		0,0		0,0
410510	BSD - in/aus Dienst-/Büroräumen - v. unbaren ZM	W											
410510	BSD - in/aus Dienst-/Büroräumen - v. unbaren ZM	G	1	1	100,0		0,0		0,0		0,0		0,0
410520	SDS - in/aus Dienst-/Büroräumen - v. unbaren ZM	M											
410520	SDS - in/aus Dienst-/Büroräumen - v. unbaren ZM	W											
410520	SDS - in/aus Dienst-/Büroräumen - v. unbaren ZM	G											
410700	Schwerer Diebstahl - in/aus Dienst-/Büroräumen - von/aus Automaten	M	1	1	100,0		0,0		0,0		0,0		0,0
410700	Schwerer Diebstahl - in/aus Dienst-/Büroräumen - von/aus Automaten	W											
410700	Schwerer Diebstahl - in/aus Dienst-/Büroräumen - von/aus Automaten	G	1	1	100,0		0,0		0,0		0,0		0,0
410710	BSD - in/aus Dienst-/Büroräumen - von/aus Automaten	M	1	1	100,0		0,0		0,0		0,0		0,0
410710	BSD - in/aus Dienst-/Büroräumen - von/aus Automaten	W											
410710	BSD - in/aus Dienst-/Büroräumen - von/aus Automaten	G	1	1	100,0		0,0		0,0		0,0		0,0
410720	SDS - in/aus Dienst-/Büroräumen - von/aus Automaten	M											
410720	SDS - in/aus Dienst-/Büroräumen - von/aus Automaten	W											
410720	SDS - in/aus Dienst-/Büroräumen - von/aus Automaten	G											
410800	Schwerer Diebstahl - in/aus Dienst-/Büroräumen - von Antiquitäten	M											
410800	Schwerer Diebstahl - in/aus Dienst-/Büroräumen - von Antiquitäten	W											
410800	Schwerer Diebstahl - in/aus Dienst-/Büroräumen - von Antiquitäten	G											
410810	BSD - in/aus Dienst-/Büroräumen - von Antiquität	M											
410810	BSD - in/aus Dienst-/Büroräumen - von Antiquität	W											
410810	BSD - in/aus Dienst-/Büroräumen - von Antiquität	G											
410820	SDS - in/aus Dienst-/Büroräumen - von Antiquität	M											
410820	SDS - in/aus Dienst-/Büroräumen - von Antiquität	W											
410820	SDS - in/aus Dienst-/Büroräumen - von Antiquität	G											
415*00	BSD insg. in/aus Gaststätten, Kantinen, Hotels und Pensionen	M	50	19	38,0	18	36,0	1	2,0	7	14,0		0,0
415*00	BSD insg. in/aus Gaststätten, Kantinen, Hotels und Pensionen	W	2		0,0		0,0		0,0	1	50,0		0,0
415*00	BSD insg. in/aus Gaststätten, Kantinen, Hotels und Pensionen	G	52	19	36,5	18	34,6	1	1,9	8	15,4		0,0

Polizeiliche Kriminalstatistik Bremen
Sonstige Angaben zum Tatverdächtigen

Berichtszeitraum: 01.01.2012 bis 31.12.2012

Erstelldatum: 21.01.2013

Schl.- zahl der Tat	Straftat	Sexus	Tatverdächtige insgesamt	alleinhandelnde Tatverdächtige		bereits als TV in Erscheinung getretene Person		Konsumenten harter Drogen		unter Alkoholeinfluss		Schusswaffe mitgeführt	
				Anzahl	in %	Anzahl	in %	Anzahl	in %	Anzahl	in %	Anzahl	in %
1	2	3	4	5	6	7	8	9	10	11	12	13	14
415000	Schwerer Diebstahl - in/aus Gaststätten/Hotels - Sonstiger	M	48	17	35,4	16	33,3	1	2,1	7	14,6		0,0
415000	Schwerer Diebstahl - in/aus Gaststätten/Hotels - Sonstiger	W	2		0,0		0,0		0,0	1	50,0		0,0
415000	Schwerer Diebstahl - in/aus Gaststätten/Hotels - Sonstiger	G	50	17	34,0	16	32,0	1	2,0	8	16,0		0,0
415010	BSD - in/aus Gaststätten/Hotels - Sonstiger	M	46	16	34,8	15	32,6	1	2,2	7	15,2		0,0
415010	BSD - in/aus Gaststätten/Hotels - Sonstiger	W	2		0,0		0,0		0,0	1	50,0		0,0
415010	BSD - in/aus Gaststätten/Hotels - Sonstiger	G	48	16	33,3	15	31,3	1	2,1	8	16,7		0,0
415020	SDS - in/aus Gaststätten/Hotels - Sonstiger	M	5	1	20,0	3	60,0		0,0		0,0		0,0
415020	SDS - in/aus Gaststätten/Hotels - Sonstiger	W											
415020	SDS - in/aus Gaststätten/Hotels - Sonstiger	G	5	1	20,0	3	60,0		0,0		0,0		0,0
415500	Schwerer Diebstahl - in/aus Gaststätten/Hotels - v. unbaren ZM	M											
415500	Schwerer Diebstahl - in/aus Gaststätten/Hotels - v. unbaren ZM	W											
415500	Schwerer Diebstahl - in/aus Gaststätten/Hotels - v. unbaren ZM	G											
415510	BSD - in/aus Gaststätten/Hotels - v. unbaren ZM	M											
415510	BSD - in/aus Gaststätten/Hotels - v. unbaren ZM	W											
415510	BSD - in/aus Gaststätten/Hotels - v. unbaren ZM	G											
415520	SDS - in/aus Gaststätten/Hotels - v. unbaren ZM	M											
415520	SDS - in/aus Gaststätten/Hotels - v. unbaren ZM	W											
415520	SDS - in/aus Gaststätten/Hotels - v. unbaren ZM	G											
415700	Schwerer Diebstahl - in/aus Gaststätten/Hotels - von/aus Automaten	M	2	2	100,0	2	100,0		0,0		0,0		0,0
415700	Schwerer Diebstahl - in/aus Gaststätten/Hotels - von/aus Automaten	W											
415700	Schwerer Diebstahl - in/aus Gaststätten/Hotels - von/aus Automaten	G	2	2	100,0	2	100,0		0,0		0,0		0,0
415710	BSD - in/aus Gaststätten/Hotels - von/aus Automaten	M	2	2	100,0	2	100,0		0,0		0,0		0,0
415710	BSD - in/aus Gaststätten/Hotels - von/aus Automaten	W											
415710	BSD - in/aus Gaststätten/Hotels - von/aus Automaten	G	2	2	100,0	2	100,0		0,0		0,0		0,0
415720	SDS - in/aus Gaststätten/Hotels - von/aus Automaten	M											
415720	SDS - in/aus Gaststätten/Hotels - von/aus Automaten	W											
415720	SDS - in/aus Gaststätten/Hotels - von/aus Automaten	G											
425*00	BSD insg. in/aus Kiosken, Warenhäusern, Verkaufsräumen	M	334	169	50,6	121	36,2	63	18,9	28	8,4		0,0
425*00	BSD insg. in/aus Kiosken, Warenhäusern, Verkaufsräumen	W	80	32	40,0	10	12,5	2	2,5	2	2,5		0,0
425*00	BSD insg. in/aus Kiosken, Warenhäusern, Verkaufsräumen	G	414	201	48,6	131	31,6	65	15,7	30	7,2		0,0
425000	Schwerer Diebstahl - in/aus Kiosken, Warenh. , Verkaufsräumen - Sonstiger	M	333	168	50,5	121	36,3	63	18,9	28	8,4		0,0
425000	Schwerer Diebstahl - in/aus Kiosken, Warenh. , Verkaufsräumen - Sonstiger	W	80	32	40,0	10	12,5	2	2,5	2	2,5		0,0
425000	Schwerer Diebstahl - in/aus Kiosken, Warenh. , Verkaufsräumen - Sonstiger	G	413	200	48,4	131	31,7	65	15,7	30	7,3		0,0
425010	BSD - in/aus Kiosken, Warenhäusern , Verkaufsräumen - Sonstiger	M	243	138	56,8	99	40,7	54	22,2	24	9,9		0,0
425010	BSD - in/aus Kiosken, Warenhäusern , Verkaufsräumen - Sonstiger	W	58	25	43,1	7	12,1	2	3,4	1	1,7		0,0
425010	BSD - in/aus Kiosken, Warenhäusern , Verkaufsräumen - Sonstiger	G	301	163	54,2	106	35,2	56	18,6	25	8,3		0,0
425020	SDS - in/aus Kiosken, Warenhäusern , Verkaufsräumen - Sonstiger	M	120	42	35,0	35	29,2	18	15,0	7	5,8		0,0
425020	SDS - in/aus Kiosken, Warenhäusern , Verkaufsräumen - Sonstiger	W	28	8	28,6	3	10,7		0,0	1	3,6		0,0
425020	SDS - in/aus Kiosken, Warenhäusern , Verkaufsräumen - Sonstiger	G	148	50	33,8	38	25,7	18	12,2	8	5,4		0,0

Polizeiliche Kriminalstatistik Bremen
Sonstige Angaben zum Tatverdächtigen

Berichtszeitraum: 01.01.2012 bis 31.12.2012

Erstelldatum: 21.01.2013

Schl.- zahl der Tat	Straftat	Sexus	Tatverdächtige insgesamt	alleinhandelnde Tatverdächtige		bereits als TV in Erscheinung getretene Person		Konsumenten harter Drogen		unter Alkoholeinfluss		Schusswaffe mitgeführt	
				Anzahl	in %	Anzahl	in %	Anzahl	in %	Anzahl	in %	Anzahl	in %
1	2	3	4	5	6	7	8	9	10	11	12	13	14
425300	Schwerer Diebstahl - in/aus Warenhäusern - Fahrrad	M	1	1	100,0		0,0		0,0		0,0		0,0
425300	Schwerer Diebstahl - in/aus Warenhäusern - Fahrrad	W											
425300	Schwerer Diebstahl - in/aus Warenhäusern - Fahrrad	G	1	1	100,0		0,0		0,0		0,0		0,0
425310	BSD - in/aus Warenhäusern - v. Fahrrad	M	1	1	100,0		0,0		0,0		0,0		0,0
425310	BSD - in/aus Warenhäusern - v. Fahrrad	W											
425310	BSD - in/aus Warenhäusern - v. Fahrrad	G	1	1	100,0		0,0		0,0		0,0		0,0
425320	SDS - in/aus Warenhäusern - v. Fahrrad	M											
425320	SDS - in/aus Warenhäusern - v. Fahrrad	W											
425320	SDS - in/aus Warenhäusern - v. Fahrrad	G											
425400	Schwerer Diebstahl - in/aus Warenhäusern - Schusswaffen	M											
425400	Schwerer Diebstahl - in/aus Warenhäusern - Schusswaffen	W											
425400	Schwerer Diebstahl - in/aus Warenhäusern - Schusswaffen	G											
425410	BSD - in/aus Warenhäusern - v. Schusswaffen	M											
425410	BSD - in/aus Warenhäusern - v. Schusswaffen	W											
425410	BSD - in/aus Warenhäusern - v. Schusswaffen	G											
425420	SDS - in/aus Warenhäusern - v. Schusswaffen	M											
425420	SDS - in/aus Warenhäusern - v. Schusswaffen	W											
425420	SDS - in/aus Warenhäusern - v. Schusswaffen	G											
425500	Schwerer Diebstahl - in/aus Warenhäusern - unbare ZM	M											
425500	Schwerer Diebstahl - in/aus Warenhäusern - unbare ZM	W											
425500	Schwerer Diebstahl - in/aus Warenhäusern - unbare ZM	G											
425510	BSD - in/aus Warenhäusern - v. unbaren ZM	M											
425510	BSD - in/aus Warenhäusern - v. unbaren ZM	W											
425510	BSD - in/aus Warenhäusern - v. unbaren ZM	G											
425520	SDS - in/aus Warenhäusern - v. unbaren ZM	M											
425520	SDS - in/aus Warenhäusern - v. unbaren ZM	W											
425520	SDS - in/aus Warenhäusern - v. unbaren ZM	G											
426*00	BSD insg. - Ladendiebstahl	M	228	124	54,4	91	39,9	51	22,4	6	2,6		0,0
426*00	BSD insg. - Ladendiebstahl	W	59	30	50,8	7	11,9	2	3,4	1	1,7		0,0
426*00	BSD insg. - Ladendiebstahl	G	287	154	53,7	98	34,1	53	18,5	7	2,4		0,0
426000	Schwerer Diebstahl - Laden	M	228	124	54,4	91	39,9	51	22,4	6	2,6		0,0
426000	Schwerer Diebstahl - Laden	W	59	30	50,8	7	11,9	2	3,4	1	1,7		0,0
426000	Schwerer Diebstahl - Laden	G	287	154	53,7	98	34,1	53	18,5	7	2,4		0,0
426010	BSD - Laden	M	152	96	63,2	72	47,4	43	28,3	3	2,0		0,0
426010	BSD - Laden	W	43	24	55,8	6	14,0	2	4,7		0,0		0,0
426010	BSD - Laden	G	195	120	61,5	78	40,0	45	23,1	3	1,5		0,0
426020	SDS - Laden	M	100	37	37,0	28	28,0	14	14,0	5	5,0		0,0
426020	SDS - Laden	W	22	7	31,8	1	4,5		0,0	1	4,5		0,0
426020	SDS - Laden	G	122	44	36,1	29	23,8	14	11,5	6	4,9		0,0

Polizeiliche Kriminalstatistik Bremen
Sonstige Angaben zum Tatverdächtigen

Berichtszeitraum: 01.01.2012 bis 31.12.2012

Erstelldatum: 21.01.2013

Schl.- zahl der Tat	Straftat	Sexus	Tatverdächtige insgesamt	alleinhandelnde Tatverdächtige		bereits als TV in Erscheinung getretene Person		Konsumenten harter Drogen		unter Alkoholeinfluss		Schusswaffe mitgeführt	
				Anzahl	in %	Anzahl	in %	Anzahl	in %	Anzahl	in %	Anzahl	in %
1	2	3	4	5	6	7	8	9	10	11	12	13	14
435*00	BSD insg. - Wohnungseinbruchdiebstahl	M	312	149	47,8	109	34,9	32	10,3	12	3,8		0,0
435*00	BSD insg. - Wohnungseinbruchdiebstahl	W	32	19	59,4	6	18,8	1	3,1	1	3,1		0,0
435*00	BSD insg. - Wohnungseinbruchdiebstahl	G	344	168	48,8	115	33,4	33	9,6	13	3,8		0,0
435000	Wohnungseinbruchdiebstahl (ohne TWE) - sonstiger	M	189	86	45,5	72	38,1	23	12,2	9	4,8		0,0
435000	Wohnungseinbruchdiebstahl (ohne TWE) - sonstiger	W	16	8	50,0	3	18,8		0,0	1	6,3		0,0
435000	Wohnungseinbruchdiebstahl (ohne TWE) - sonstiger	G	205	94	45,9	75	36,6	23	11,2	10	4,9		0,0
435400	Wohnungseinbruchdiebstahl - von Schusswaffen	M	4	2	50,0	2	50,0	1	25,0		0,0		0,0
435400	Wohnungseinbruchdiebstahl - von Schusswaffen	W											
435400	Wohnungseinbruchdiebstahl - von Schusswaffen	G	4	2	50,0	2	50,0	1	25,0		0,0		0,0
435500	Wohnungseinbruchdiebstahl - von unbaren ZM	M	17	7	41,2	6	35,3	3	17,6		0,0		0,0
435500	Wohnungseinbruchdiebstahl - von unbaren ZM	W	1		0,0		0,0		0,0		0,0		0,0
435500	Wohnungseinbruchdiebstahl - von unbaren ZM	G	18	7	38,9	6	33,3	3	16,7		0,0		0,0
435800	Wohnungseinbruchdiebstahl - von Antiquitäten	M											
435800	Wohnungseinbruchdiebstahl - von Antiquitäten	W											
435800	Wohnungseinbruchdiebstahl - von Antiquitäten	G											
436*00	BSD insg. - Tageswohnungseinbruch	M	153	72	47,1	50	32,7	18	11,8	3	2,0		0,0
436*00	BSD insg. - Tageswohnungseinbruch	W	18	11	61,1	5	27,8	1	5,6		0,0		0,0
436*00	BSD insg. - Tageswohnungseinbruch	G	171	83	48,5	55	32,2	19	11,1	3	1,8		0,0
436000	Tageswohnungseinbruch (TWE) - sonstiger	M	151	70	46,4	49	32,5	18	11,9	3	2,0		0,0
436000	Tageswohnungseinbruch (TWE) - sonstiger	W	17	11	64,7	5	29,4	1	5,9		0,0		0,0
436000	Tageswohnungseinbruch (TWE) - sonstiger	G	168	81	48,2	54	32,1	19	11,3	3	1,8		0,0
436400	TWE - von Schusswaffen	M	1	1	100,0		0,0		0,0		0,0		0,0
436400	TWE - von Schusswaffen	W											
436400	TWE - von Schusswaffen	G	1	1	100,0		0,0		0,0		0,0		0,0
436500	TWE - von unbaren ZM	M	6	2	33,3	1	16,7		0,0		0,0		0,0
436500	TWE - von unbaren ZM	W	1		0,0		0,0		0,0		0,0		0,0
436500	TWE - von unbaren ZM	G	7	2	28,6	1	14,3		0,0		0,0		0,0
436800	TWE - von Antiquitäten	M											
436800	TWE - von Antiquitäten	W											
436800	TWE - von Antiquitäten	G											
440*00	BSD insg. in/aus Boden-, Kellerräumen, Waschküchen	M	39	30	76,9	16	41,0	9	23,1		0,0		0,0
440*00	BSD insg. in/aus Boden-, Kellerräumen, Waschküchen	W	3	3	100,0	1	33,3	1	33,3		0,0		0,0
440*00	BSD insg. in/aus Boden-, Kellerräumen, Waschküchen	G	42	33	78,6	17	40,5	10	23,8		0,0		0,0
440000	Schwerer Diebstahl - in/aus Boden-/Kellerr. - Sonstiger	M	27	20	74,1	12	44,4	8	29,6		0,0		0,0
440000	Schwerer Diebstahl - in/aus Boden-/Kellerr. - Sonstiger	W	3	3	100,0	1	33,3	1	33,3		0,0		0,0
440000	Schwerer Diebstahl - in/aus Boden-/Kellerr. - Sonstiger	G	30	23	76,7	13	43,3	9	30,0		0,0		0,0
440010	BSD - in/aus Boden-/Kellerr. - Sonstiger	M	27	20	74,1	12	44,4	8	29,6		0,0		0,0
440010	BSD - in/aus Boden-/Kellerr. - Sonstiger	W	3	3	100,0	1	33,3	1	33,3		0,0		0,0
440010	BSD - in/aus Boden-/Kellerr. - Sonstiger	G	30	23	76,7	13	43,3	9	30,0		0,0		0,0

Polizeiliche Kriminalstatistik Bremen
Sonstige Angaben zum Tatverdächtigen

Berichtszeitraum: 01.01.2012 bis 31.12.2012

Erstelldatum: 21.01.2013

Schl.- zahl der Tat	Straftat	Sexus	Tatverdächtige insgesamt	alleinhandelnde Tatverdächtige		bereits als TV in Erscheinung getretene Person		Konsumenten harter Drogen		unter Alkoholeinfluss		Schusswaffe mitgeführt	
				Anzahl	in %	Anzahl	in %	Anzahl	in %	Anzahl	in %	Anzahl	in %
1	2	3	4	5	6	7	8	9	10	11	12	13	14
472020	SDS - von Btm aus Arztpraxen	M											
472020	SDS - von Btm aus Arztpraxen	W											
472020	SDS - von Btm aus Arztpraxen	G											
473000	Schwerer Diebstahl - von Btm aus Krankenhäusern	M											
473000	Schwerer Diebstahl - von Btm aus Krankenhäusern	W											
473000	Schwerer Diebstahl - von Btm aus Krankenhäusern	G											
473010	BSD - von Btm aus Krankenhäusern	M											
473010	BSD - von Btm aus Krankenhäusern	W											
473010	BSD - von Btm aus Krankenhäusern	G											
473020	SDS - von Btm aus Krankenhäusern	M											
473020	SDS - von Btm aus Krankenhäusern	W											
473020	SDS - von Btm aus Krankenhäusern	G											
474000	Schwerer Diebstahl - von Btm bei Herstellern/Großhändlern	M											
474000	Schwerer Diebstahl - von Btm bei Herstellern/Großhändlern	W											
474000	Schwerer Diebstahl - von Btm bei Herstellern/Großhändlern	G											
474010	BSD - von Btm bei Herstellern/Großhändlern	M											
474010	BSD - von Btm bei Herstellern/Großhändlern	W											
474010	BSD - von Btm bei Herstellern/Großhändlern	G											
474020	SDS - von Btm bei Herstellern/Großhändlern	M											
474020	SDS - von Btm bei Herstellern/Großhändlern	W											
474020	SDS - von Btm bei Herstellern/Großhändlern	G											
475000	Schwerer Diebstahl - von Rezeptformularen zur Erlangung Btm	M											
475000	Schwerer Diebstahl - von Rezeptformularen zur Erlangung Btm	W											
475000	Schwerer Diebstahl - von Rezeptformularen zur Erlangung Btm	G											
475010	BSD - von Rezeptformularen zur Erlangung Btm	M											
475010	BSD - von Rezeptformularen zur Erlangung Btm	W											
475010	BSD - von Rezeptformularen zur Erlangung Btm	G											
475020	SDS - von Rezeptformularen zur Erlangung Btm	M											
475020	SDS - von Rezeptformularen zur Erlangung Btm	W											
475020	SDS - von Rezeptformularen zur Erlangung Btm	G											
490000	Schwerer Taschendiebstahl - Sonstiger	M	22	10	45,5	13	59,1	1	4,5	2	9,1		0,0
490000	Schwerer Taschendiebstahl - Sonstiger	W	14	4	28,6	3	21,4		0,0		0,0		0,0
490000	Schwerer Taschendiebstahl - Sonstiger	G	36	14	38,9	16	44,4	1	2,8	2	5,6		0,0
490010	Besonders schwerer Taschendiebstahl	M	14	7	50,0	10	71,4	1	7,1	1	7,1		0,0
490010	Besonders schwerer Taschendiebstahl	W	8	4	50,0	2	25,0		0,0		0,0		0,0
490010	Besonders schwerer Taschendiebstahl	G	22	11	50,0	12	54,5	1	4,5	1	4,5		0,0
490020	SDS - Taschendiebstahl	M	4	2	50,0	2	50,0		0,0	1	25,0		0,0
490020	SDS - Taschendiebstahl	W	3		0,0		0,0		0,0		0,0		0,0
490020	SDS - Taschendiebstahl	G	7	2	28,6	2	28,6		0,0	1	14,3		0,0

Polizeiliche Kriminalstatistik Bremen
Sonstige Angaben zum Tatverdächtigen

Berichtszeitraum: 01.01.2012 bis 31.12.2012

Erstelldatum: 21.01.2013

Schl.- zahl der Tat	Straftat	Sexus	Tatverdächtige insgesamt	alleinhandelnde Tatverdächtige		bereits als TV in Erscheinung getretene Person		Konsumenten harter Drogen		unter Alkoholeinfluss		Schusswaffe mitgeführt	
				Anzahl	in %	Anzahl	in %	Anzahl	in %	Anzahl	in %	Anzahl	in %
1	2	3	4	5	6	7	8	9	10	11	12	13	14
490500	Schwerer Taschendiebstahl - von unbaren ZM	M	4	1	25,0	1	25,0		0,0		0,0		0,0
490500	Schwerer Taschendiebstahl - von unbaren ZM	W	4		0,0	1	25,0		0,0		0,0		0,0
490500	Schwerer Taschendiebstahl - von unbaren ZM	G	8	1	12,5	2	25,0		0,0		0,0		0,0
490510	Besonders schwerer Taschendiebstahl - von unbaren ZM	M	1	1	100,0		0,0		0,0		0,0		0,0
490510	Besonders schwerer Taschendiebstahl - von unbaren ZM	W	4		0,0	1	25,0		0,0		0,0		0,0
490510	Besonders schwerer Taschendiebstahl - von unbaren ZM	G	5	1	20,0	1	20,0		0,0		0,0		0,0
490520	SDS - Taschendiebstahl - von unbaren ZM	M	3		0,0	1	33,3		0,0		0,0		0,0
490520	SDS - Taschendiebstahl - von unbaren ZM	W											
490520	SDS - Taschendiebstahl - von unbaren ZM	G	3		0,0	1	33,3		0,0		0,0		0,0
****00	Diebstahl insgesamt	M	3.728	2.586	69,4	1.041	27,9	329	8,8	261	7,0		0,0
****00	Diebstahl insgesamt	W	1.624	1.159	71,4	165	10,2	51	3,1	30	1,8		0,0
****00	Diebstahl insgesamt	G	5.352	3.745	70,0	1.206	22,5	380	7,1	291	5,4		0,0
***100	Diebstahl insg. von Kraftwagen einschl. unbefugter Gebrauch	M	74	42	56,8	30	40,5	9	12,2	6	8,1		0,0
***100	Diebstahl insg. von Kraftwagen einschl. unbefugter Gebrauch	W	3	1	33,3		0,0		0,0		0,0		0,0
***100	Diebstahl insg. von Kraftwagen einschl. unbefugter Gebrauch	G	77	43	55,8	30	39,0	9	11,7	6	7,8		0,0
***200	Diebstahl insg. von Moped/Krad einschl. unbefugte Gebrauch	M	68	21	30,9	8	11,8	1	1,5	3	4,4		0,0
***200	Diebstahl insg. von Moped/Krad einschl. unbefugte Gebrauch	W	1		0,0		0,0		0,0		0,0		0,0
***200	Diebstahl insg. von Moped/Krad einschl. unbefugte Gebrauch	G	69	21	30,4	8	11,6	1	1,4	3	4,3		0,0
***300	Diebstahl insg. von Fahrrad einschl. unbefugter Gebrauch	M	300	194	64,7	113	37,7	47	15,7	20	6,7		0,0
***300	Diebstahl insg. von Fahrrad einschl. unbefugter Gebrauch	W	12	8	66,7	1	8,3		0,0		0,0		0,0
***300	Diebstahl insg. von Fahrrad einschl. unbefugter Gebrauch	G	312	202	64,7	114	36,5	47	15,1	20	6,4		0,0
***400	Diebstahl insg. von Schusswaffen	M	5	3	60,0	2	40,0	1	20,0		0,0		0,0
***400	Diebstahl insg. von Schusswaffen	W											
***400	Diebstahl insg. von Schusswaffen	G	5	3	60,0	2	40,0	1	20,0		0,0		0,0
***500	Diebstahl insg. von unbaren ZM	M	77	46	59,7	35	45,5	9	11,7	1	1,3		0,0
***500	Diebstahl insg. von unbaren ZM	W	23	13	56,5	6	26,1	3	13,0		0,0		0,0
***500	Diebstahl insg. von unbaren ZM	G	100	59	59,0	41	41,0	12	12,0	1	1,0		0,0
***700	Diebstahl insg. von/aus Automaten	M	13	8	61,5	6	46,2		0,0		0,0		0,0
***700	Diebstahl insg. von/aus Automaten	W	1	1	100,0		0,0		0,0		0,0		0,0
***700	Diebstahl insg. von/aus Automaten	G	14	9	64,3	6	42,9		0,0		0,0		0,0
***800	Diebstahl insg. von Antiquitäten, Kunst- und sakralen Gegenständen	M	3	3	100,0	2	66,7	2	66,7		0,0		0,0
***800	Diebstahl insg. von Antiquitäten, Kunst- und sakralen Gegenständen	W											
***800	Diebstahl insg. von Antiquitäten, Kunst- und sakralen Gegenständen	G	3	3	100,0	2	66,7	2	66,7		0,0		0,0
*05*00	Diebstahl insg. in/aus Banken, Sparkassen, Postfilialen und -agenturen u. dgl.	M	5	5	100,0	2	40,0	2	40,0		0,0		0,0
*05*00	Diebstahl insg. in/aus Banken, Sparkassen, Postfilialen und -agenturen u. dgl.	W											
*05*00	Diebstahl insg. in/aus Banken, Sparkassen, Postfilialen und -agenturen u. dgl.	G	5	5	100,0	2	40,0	2	40,0		0,0		0,0
*10*00	Diebstahl insg. in/aus Dienst-, Büro-, Fabrikations-, Werkstatt- u. Lagerräumen	M	276	152	55,1	88	31,9	32	11,6	10	3,6		0,0
*10*00	Diebstahl insg. in/aus Dienst-, Büro-, Fabrikations-, Werkstatt- u. Lagerräumen	W	48	21	43,8	2	4,2	2	4,2	1	2,1		0,0
*10*00	Diebstahl insg. in/aus Dienst-, Büro-, Fabrikations-, Werkstatt- u. Lagerräumen	G	324	173	53,4	90	27,8	34	10,5	11	3,4		0,0

Polizeiliche Kriminalstatistik Bremen
Sonstige Angaben zum Tatverdächtigen

Berichtszeitraum: 01.01.2012 bis 31.12.2012

Erstelldatum: 21.01.2013

Schl.- zahl der Tat	Straftat	Sexus	Tatverdächtige insgesamt	alleinhandelnde Tatverdächtige		bereits als TV in Erscheinung getretene Person		Konsumenten harter Drogen		unter Alkoholeinfluss		Schusswaffe mitgeführt	
				Anzahl	in %	Anzahl	in %	Anzahl	in %	Anzahl	in %	Anzahl	in %
1	2	3	4	5	6	7	8	9	10	11	12	13	14
*15*00	Diebstahl insg. in/aus Gaststätten, Kantinen, Hotels und Pensionen	M	88	51	58,0	34	38,6	7	8,0	13	14,8		0,0
*15*00	Diebstahl insg. in/aus Gaststätten, Kantinen, Hotels und Pensionen	W	15	7	46,7		0,0		0,0	3	20,0		0,0
*15*00	Diebstahl insg. in/aus Gaststätten, Kantinen, Hotels und Pensionen	G	103	58	56,3	34	33,0	7	6,8	16	15,5		0,0
*25*00	Diebstahl insg. in/aus Kiosken, Warenhäusern, Verkaufsräumen	M	2.093	1.603	76,6	560	26,8	226	10,8	123	5,9		0,0
*25*00	Diebstahl insg. in/aus Kiosken, Warenhäusern, Verkaufsräumen	W	1.303	956	73,4	137	10,5	43	3,3	21	1,6		0,0
*25*00	Diebstahl insg. in/aus Kiosken, Warenhäusern, Verkaufsräumen	G	3.396	2.559	75,4	697	20,5	269	7,9	144	4,2		0,0
*26*00	Diebstahl insg. Ladendiebstahl	M	1.925	1.500	77,9	527	27,4	218	11,3	101	5,2		0,0
*26*00	Diebstahl insg. Ladendiebstahl	W	1.243	920	74,0	133	10,7	42	3,4	19	1,5		0,0
*26*00	Diebstahl insg. Ladendiebstahl	G	3.168	2.420	76,4	660	20,8	260	8,2	120	3,8		0,0
*35*00	Diebstahl insg. in/aus Wohnungen	M	504	284	56,3	163	32,3	39	7,7	20	4,0		0,0
*35*00	Diebstahl insg. in/aus Wohnungen	W	107	82	76,6	9	8,4	1	0,9	4	3,7		0,0
*35*00	Diebstahl insg. in/aus Wohnungen	G	611	366	59,9	172	28,2	40	6,5	24	3,9		0,0
*40*00	Diebstahl insg. in/aus Boden-, Kellerräumen und Waschküchen	M	59	44	74,6	26	44,1	14	23,7	2	3,4		0,0
*40*00	Diebstahl insg. in/aus Boden-, Kellerräumen und Waschküchen	W	7	5	71,4	1	14,3	1	14,3		0,0		0,0
*40*00	Diebstahl insg. in/aus Boden-, Kellerräumen und Waschküchen	G	66	49	74,2	27	40,9	15	22,7	2	3,0		0,0
*45*00	Diebstahl insg. in/aus Baubuden und Baustellen	M	56	14	25,0	18	32,1	5	8,9	2	3,6		0,0
*45*00	Diebstahl insg. in/aus Baubuden und Baustellen	W	2	2	100,0		0,0		0,0		0,0		0,0
*45*00	Diebstahl insg. in/aus Baubuden und Baustellen	G	58	16	27,6	18	31,0	5	8,6	2	3,4		0,0
*50*00	Diebstahl insg. an/aus Kfz	M	188	114	60,6	84	44,7	26	13,8	15	8,0		0,0
*50*00	Diebstahl insg. an/aus Kfz	W	14	7	50,0	5	35,7	1	7,1		0,0		0,0
*50*00	Diebstahl insg. an/aus Kfz	G	202	121	59,9	89	44,1	27	13,4	15	7,4		0,0
*71000	Diebstahl insg. von Btm aus Apotheken	M											
*71000	Diebstahl insg. von Btm aus Apotheken	W											
*71000	Diebstahl insg. von Btm aus Apotheken	G											
*72000	Diebstahl insg. von Btm aus Arztpraxen	M	1	1	100,0		0,0		0,0		0,0		0,0
*72000	Diebstahl insg. von Btm aus Arztpraxen	W											
*72000	Diebstahl insg. von Btm aus Arztpraxen	G	1	1	100,0		0,0		0,0		0,0		0,0
*73000	Diebstahl insg. von Btm aus Krankenhäusern	M	2	2	100,0	1	50,0	1	50,0		0,0		0,0
*73000	Diebstahl insg. von Btm aus Krankenhäusern	W											
*73000	Diebstahl insg. von Btm aus Krankenhäusern	G	2	2	100,0	1	50,0	1	50,0		0,0		0,0
*74000	Diebstahl insg. von Btm bei Herstellern und Großhändlern	M											
*74000	Diebstahl insg. von Btm bei Herstellern und Großhändlern	W											
*74000	Diebstahl insg. von Btm bei Herstellern und Großhändlern	G											
*75000	Diebstahl insg. von Rezeptformularen zur Erlangung von Btm	M											
*75000	Diebstahl insg. von Rezeptformularen zur Erlangung von Btm	W											
*75000	Diebstahl insg. von Rezeptformularen zur Erlangung von Btm	G											
*90*00	Diebstahl insg. Taschendiebstahl	M	82	48	58,5	32	39,0	3	3,7	9	11,0		0,0
*90*00	Diebstahl insg. Taschendiebstahl	W	31	16	51,6	8	25,8	2	6,5	1	3,2		0,0
*90*00	Diebstahl insg. Taschendiebstahl	G	113	64	56,6	40	35,4	5	4,4	10	8,8		0,0

Polizeiliche Kriminalstatistik Bremen
Sonstige Angaben zum Tatverdächtigen

Berichtszeitraum: 01.01.2012 bis 31.12.2012

Erstelldatum: 21.01.2013

Schl.- zahl der Tat	Straftat	S e x u s	Tatver- dächtige insgesamt	alleinhandelnde Tatverdächtige		bereits als TV in Erscheinung getretene Person		Konsumenten harter Drogen		unter Alkoholeinfluss		Schusswaffe mitgeführt	
				Anzahl	in %	Anzahl	in %	Anzahl	in %	Anzahl	in %	Anzahl	in %
1	2	3	4	5	6	7	8	9	10	11	12	13	14
513400	Beteiligungsbetrug	M											
513400	Beteiligungsbetrug	W											
513400	Beteiligungsbetrug	G											
513500	Kautionsbetrug	M	1	1	100,0	1	100,0		0,0		0,0		0,0
513500	Kautionsbetrug	W											
513500	Kautionsbetrug	G	1	1	100,0	1	100,0		0,0		0,0		0,0
513600	Umschuldungsbetrug	M											
513600	Umschuldungsbetrug	W											
513600	Umschuldungsbetrug	G											
514000	Geldkreditbetrug	M	86	46	53,5	21	24,4		0,0		0,0		0,0
514000	Geldkreditbetrug	W	27	13	48,1		0,0		0,0		0,0		0,0
514000	Geldkreditbetrug	G	113	59	52,2	21	18,6		0,0		0,0		0,0
514100	Kreditbetrug § 265b StGB	M	6		0,0	1	16,7		0,0		0,0		0,0
514100	Kreditbetrug § 265b StGB	W	2		0,0		0,0		0,0		0,0		0,0
514100	Kreditbetrug § 265b StGB	G	8		0,0	1	12,5		0,0		0,0		0,0
514200	Subventionsbetrug	M											
514200	Subventionsbetrug	W											
514200	Subventionsbetrug	G											
514300	Kreditbetrug § 263 StGB	M	75	43	57,3	18	24,0		0,0		0,0		0,0
514300	Kreditbetrug § 263 StGB	W	26	13	50,0		0,0		0,0		0,0		0,0
514300	Kreditbetrug § 263 StGB	G	101	56	55,4	18	17,8		0,0		0,0		0,0
514400	Wechselbetrug	M	5	3	60,0	2	40,0		0,0		0,0		0,0
514400	Wechselbetrug	W											
514400	Wechselbetrug	G	5	3	60,0	2	40,0		0,0		0,0		0,0
514500	Wertpapierbetrug	M											
514500	Wertpapierbetrug	W											
514500	Wertpapierbetrug	G											
515000	Erschleichen von Leistungen	M	2.581	2.566	99,4	1.022	39,6	333	12,9	37	1,4		0,0
515000	Erschleichen von Leistungen	W	851	846	99,4	171	20,1	60	7,1	3	0,4		0,0
515000	Erschleichen von Leistungen	G	3.432	3.412	99,4	1.193	34,8	393	11,5	40	1,2		0,0
515001	Beförderungserschleichung	M	2.571	2.563	99,7	1.017	39,6	333	13,0	37	1,4		0,0
515001	Beförderungserschleichung	W	848	845	99,6	170	20,0	60	7,1	3	0,4		0,0
515001	Beförderungserschleichung	G	3.419	3.408	99,7	1.187	34,7	393	11,5	40	1,2		0,0
515079	Sonstiges Erschleichen von Leistungen	M	13	5	38,5	5	38,5		0,0		0,0		0,0
515079	Sonstiges Erschleichen von Leistungen	W	4	2	50,0	1	25,0		0,0		0,0		0,0
515079	Sonstiges Erschleichen von Leistungen	G	17	7	41,2	6	35,3		0,0		0,0		0,0
516000	Betrug m. rechtsw. erl. unbarer ZM	M	145	108	74,5	49	33,8	8	5,5		0,0		0,0
516000	Betrug m. rechtsw. erl. unbarer ZM	W	57	39	68,4	7	12,3	1	1,8		0,0		0,0
516000	Betrug m. rechtsw. erl. unbarer ZM	G	202	147	72,8	56	27,7	9	4,5		0,0		0,0

Polizeiliche Kriminalstatistik Bremen
Sonstige Angaben zum Tatverdächtigen

Berichtszeitraum: 01.01.2012 bis 31.12.2012

Erstelldatum: 21.01.2013

Schl.- zahl der Tat	Straftat	Sexus	Tatverdächtige insgesamt	alleinhandelnde Tatverdächtige		bereits als TV in Erscheinung getretene Person		Konsumenten harter Drogen		unter Alkoholeinfluss		Schusswaffe mitgeführt	
				Anzahl	in %	Anzahl	in %	Anzahl	in %	Anzahl	in %	Anzahl	in %
1	2	3	4	5	6	7	8	9	10	11	12	13	14
516200	Betrug m. rechtsw. erl. Debitkarten ohne PIN (Lastschriftverfahren)	M	34	28	82,4	4	11,8		0,0		0,0		0,0
516200	Betrug m. rechtsw. erl. Debitkarten ohne PIN (Lastschriftverfahren)	W	18	13	72,2	4	22,2	1	5,6		0,0		0,0
516200	Betrug m. rechtsw. erl. Debitkarten ohne PIN (Lastschriftverfahren)	G	52	41	78,8	8	15,4	1	1,9		0,0		0,0
516300	Betrug m. rechtsw. erl. Debitkarten mit PIN	M	50	37	74,0	28	56,0	8	16,0		0,0		0,0
516300	Betrug m. rechtsw. erl. Debitkarten mit PIN	W	22	15	68,2	1	4,5		0,0		0,0		0,0
516300	Betrug m. rechtsw. erl. Debitkarten mit PIN	G	72	52	72,2	29	40,3	8	11,1		0,0		0,0
516400	Betrug m. rechtsw. erlangter Kreditkarten	M	12	8	66,7	4	33,3		0,0		0,0		0,0
516400	Betrug m. rechtsw. erlangter Kreditkarten	W	1		0,0		0,0		0,0		0,0		0,0
516400	Betrug m. rechtsw. erlangter Kreditkarten	G	13	8	61,5	4	30,8		0,0		0,0		0,0
516500	Betrug m. rechtsw. erl. Daten von Zahlungskarten	M	43	27	62,8	13	30,2		0,0		0,0		0,0
516500	Betrug m. rechtsw. erl. Daten von Zahlungskarten	W	14	11	78,6	2	14,3		0,0		0,0		0,0
516500	Betrug m. rechtsw. erl. Daten von Zahlungskarten	G	57	38	66,7	15	26,3		0,0		0,0		0,0
516900	Betrug m. rechtsw. erl. sonstiger unbarer ZM	M	17	15	88,2	3	17,6		0,0		0,0		0,0
516900	Betrug m. rechtsw. erl. sonstiger unbarer ZM	W	5	2	40,0	1	20,0		0,0		0,0		0,0
516900	Betrug m. rechtsw. erl. sonstiger unbarer ZM	G	22	17	77,3	4	18,2		0,0		0,0		0,0
517000	Sonstiger Betrug	M	1.298	899	69,3	329	25,3	44	3,4	47	3,6		0,0
517000	Sonstiger Betrug	W	536	363	67,7	52	9,7	5	0,9	14	2,6		0,0
517000	Sonstiger Betrug	G	1.834	1.262	68,8	381	20,8	49	2,7	61	3,3		0,0
517100	Leistungsbetrug	M	59	33	55,9	18	30,5		0,0	1	1,7		0,0
517100	Leistungsbetrug	W	11	6	54,5	1	9,1		0,0		0,0		0,0
517100	Leistungsbetrug	G	70	39	55,7	19	27,1		0,0	1	1,4		0,0
517200	Leistungskreditbetrug	M	93	83	89,2	27	29,0	1	1,1	3	3,2		0,0
517200	Leistungskreditbetrug	W	66	59	89,4	10	15,2	1	1,5		0,0		0,0
517200	Leistungskreditbetrug	G	159	142	89,3	37	23,3	2	1,3	3	1,9		0,0
517300	Arbeitsvermittlungsbetrug	M											
517300	Arbeitsvermittlungsbetrug	W											
517300	Arbeitsvermittlungsbetrug	G											
517400	Betrug z.N.v. Versch. und Versch.missbrauch	M	55	27	49,1	13	23,6	1	1,8		0,0		0,0
517400	Betrug z.N.v. Versch. und Versch.missbrauch	W	12	3	25,0	1	8,3		0,0		0,0		0,0
517400	Betrug z.N.v. Versch. und Versch.missbrauch	G	67	30	44,8	14	20,9	1	1,5		0,0		0,0
517410	Betrug zum Nachteil von Versicherungen	M	54	26	48,1	13	24,1	1	1,9		0,0		0,0
517410	Betrug zum Nachteil von Versicherungen	W	12	3	25,0	1	8,3		0,0		0,0		0,0
517410	Betrug zum Nachteil von Versicherungen	G	66	29	43,9	14	21,2	1	1,5		0,0		0,0
517420	Versicherungsmissbrauch	M	1	1	100,0		0,0		0,0		0,0		0,0
517420	Versicherungsmissbrauch	W											
517420	Versicherungsmissbrauch	G	1	1	100,0		0,0		0,0		0,0		0,0
517500	Computerbetrug	M	46	38	82,6	10	21,7	2	4,3		0,0		0,0
517500	Computerbetrug	W	11	10	90,9	1	9,1	1	9,1		0,0		0,0
517500	Computerbetrug	G	57	48	84,2	11	19,3	3	5,3		0,0		0,0

Polizeiliche Kriminalstatistik Bremen
Sonstige Angaben zum Tatverdächtigen

Berichtszeitraum: 01.01.2012 bis 31.12.2012

Erstelldatum: 21.01.2013

Schl.- zahl der Tat	Straftat	Sexus	Tatverdächtige insgesamt	alleinhandelnde Tatverdächtige		bereits als TV in Erscheinung getretene Person		Konsumenten harter Drogen		unter Alkoholeinfluss		Schusswaffe mitgeführt	
				Anzahl	in %	Anzahl	in %	Anzahl	in %	Anzahl	in %	Anzahl	in %
1	2	3	4	5	6	7	8	9	10	11	12	13	14
517600	Provisionsbetrug	M	5	3	60,0	2	40,0		0,0		0,0		0,0
517600	Provisionsbetrug	W											
517600	Provisionsbetrug	G	5	3	60,0	2	40,0		0,0		0,0		0,0
517700	Betrug z.N.v. Sozialversich. und SV-trägern	M	17	7	41,2	5	29,4		0,0		0,0		0,0
517700	Betrug z.N.v. Sozialversich. und SV-trägern	W	4	1	25,0	1	25,0		0,0		0,0		0,0
517700	Betrug z.N.v. Sozialversich. und SV-trägern	G	21	8	38,1	6	28,6		0,0		0,0		0,0
517800	(Sonstiger) Sozialleistungsbetrug (soweit nicht 5177)	M	120	102	85,0	38	31,7	7	5,8		0,0		0,0
517800	(Sonstiger) Sozialleistungsbetrug (soweit nicht 5177)	W	69	51	73,9		0,0		0,0		0,0		0,0
517800	(Sonstiger) Sozialleistungsbetrug (soweit nicht 5177)	G	189	153	81,0	38	20,1	7	3,7		0,0		0,0
517900	Betrug m. Zugangsber. zu Kommunikationsdiensten	M	41	25	61,0	7	17,1		0,0		0,0		0,0
517900	Betrug m. Zugangsber. zu Kommunikationsdiensten	W	13	7	53,8		0,0		0,0		0,0		0,0
517900	Betrug m. Zugangsber. zu Kommunikationsdiensten	G	54	32	59,3	7	13,0		0,0		0,0		0,0
518100	Abrechnungsbetrug	M	32	9	28,1	3	9,4		0,0		0,0		0,0
518100	Abrechnungsbetrug	W	27	12	44,4	1	3,7		0,0		0,0		0,0
518100	Abrechnungsbetrug	G	59	21	35,6	4	6,8		0,0		0,0		0,0
518110	Abrechnungsbetrug im Gesundheitswesen	M	28	6	21,4	2	7,1		0,0		0,0		0,0
518110	Abrechnungsbetrug im Gesundheitswesen	W	14	10	71,4	1	7,1		0,0		0,0		0,0
518110	Abrechnungsbetrug im Gesundheitswesen	G	42	16	38,1	3	7,1		0,0		0,0		0,0
518179	Sonstiger Abrechnungsbetrug	M	4	3	75,0	1	25,0		0,0		0,0		0,0
518179	Sonstiger Abrechnungsbetrug	W	13	2	15,4		0,0		0,0		0,0		0,0
518179	Sonstiger Abrechnungsbetrug	G	17	5	29,4	1	5,9		0,0		0,0		0,0
518200	Einmietbetrug	M	40	26	65,0	7	17,5		0,0		0,0		0,0
518200	Einmietbetrug	W	23	10	43,5	5	21,7		0,0		0,0		0,0
518200	Einmietbetrug	G	63	36	57,1	12	19,0		0,0		0,0		0,0
518300	Kontoeröffnungs- und Überweisungsbetrug	M	94	59	62,8	27	28,7	3	3,2		0,0		0,0
518300	Kontoeröffnungs- und Überweisungsbetrug	W	13	7	53,8	1	7,7		0,0		0,0		0,0
518300	Kontoeröffnungs- und Überweisungsbetrug	G	107	66	61,7	28	26,2	3	2,8		0,0		0,0
518310	Kontoeröffnungsbetrug	M	38	24	63,2	8	21,1	2	5,3		0,0		0,0
518310	Kontoeröffnungsbetrug	W	3	2	66,7		0,0		0,0		0,0		0,0
518310	Kontoeröffnungsbetrug	G	41	26	63,4	8	19,5	2	4,9		0,0		0,0
518320	Überweisungsbetrug	M	58	37	63,8	20	34,5	1	1,7		0,0		0,0
518320	Überweisungsbetrug	W	10	5	50,0	1	10,0		0,0		0,0		0,0
518320	Überweisungsbetrug	G	68	42	61,8	21	30,9	1	1,5		0,0		0,0
518400	Zechbetrug	M	50	31	62,0	19	38,0	4	8,0	21	42,0		0,0
518400	Zechbetrug	W	13	5	38,5	3	23,1		0,0	5	38,5		0,0
518400	Zechbetrug	G	63	36	57,1	22	34,9	4	6,3	26	41,3		0,0
518800	Kreditvermittlungsbetrug	M	5	2	40,0	2	40,0		0,0		0,0		0,0
518800	Kreditvermittlungsbetrug	W	2	2	100,0		0,0		0,0		0,0		0,0
518800	Kreditvermittlungsbetrug	G	7	4	57,1	2	28,6		0,0		0,0		0,0

Polizeiliche Kriminalstatistik Bremen
Sonstige Angaben zum Tatverdächtigen

Berichtszeitraum: 01.01.2012 bis 31.12.2012

Erstelldatum: 21.01.2013

Schl.- zahl der Tat	Straftat	Sexus	Tatverdächtige insgesamt	alleinhandelnde Tatverdächtige		bereits als TV in Erscheinung getretene Person		Konsumenten harter Drogen		unter Alkoholeinfluss		Schusswaffe mitgeführt	
				Anzahl	in %	Anzahl	in %	Anzahl	in %	Anzahl	in %	Anzahl	in %
1	2	3	4	5	6	7	8	9	10	11	12	13	14
518900	Sonstige weitere Betrugsarten	M	705	486	68,9	178	25,2	29	4,1	22	3,1		0,0
518900	Sonstige weitere Betrugsarten	W	285	199	69,8	30	10,5	3	1,1	9	3,2		0,0
518900	Sonstige weitere Betrugsarten	G	990	685	69,2	208	21,0	32	3,2	31	3,1		0,0
520000	Veruntreuungen davon:	M	46	41	89,1	10	21,7		0,0		0,0		0,0
520000	Veruntreuungen davon:	W	20	14	70,0	2	10,0		0,0		0,0		0,0
520000	Veruntreuungen davon:	G	66	55	83,3	12	18,2		0,0		0,0		0,0
521000	Untreue darunter:	M	20	17	85,0	2	10,0		0,0		0,0		0,0
521000	Untreue darunter:	W	11	7	63,6	1	9,1		0,0		0,0		0,0
521000	Untreue darunter:	G	31	24	77,4	3	9,7		0,0		0,0		0,0
521079	Sonstige Untreue	M	19	16	84,2	2	10,5		0,0		0,0		0,0
521079	Sonstige Untreue	W	11	7	63,6	1	9,1		0,0		0,0		0,0
521079	Sonstige Untreue	G	30	23	76,7	3	10,0		0,0		0,0		0,0
521100	Untreue bei Kapitalanlagegeschäften	M	1	1	100,0		0,0		0,0		0,0		0,0
521100	Untreue bei Kapitalanlagegeschäften	W											
521100	Untreue bei Kapitalanlagegeschäften	G	1	1	100,0		0,0		0,0		0,0		0,0
522000	Vorenthalten und Veruntreuen von Arbeitsentgelt	M	24	22	91,7	7	29,2		0,0		0,0		0,0
522000	Vorenthalten und Veruntreuen von Arbeitsentgelt	W	5	4	80,0		0,0		0,0		0,0		0,0
522000	Vorenthalten und Veruntreuen von Arbeitsentgelt	G	29	26	89,7	7	24,1		0,0		0,0		0,0
523000	Missbrauch von Scheck- und Kreditkarten	M	3	2	66,7	1	33,3		0,0		0,0		0,0
523000	Missbrauch von Scheck- und Kreditkarten	W	4	3	75,0	1	25,0		0,0		0,0		0,0
523000	Missbrauch von Scheck- und Kreditkarten	G	7	5	71,4	2	28,6		0,0		0,0		0,0
530000	Unterschlagung	M	453	374	82,6	107	23,6	23	5,1	5	1,1		0,0
530000	Unterschlagung	W	122	100	82,0	11	9,0	3	2,5	2	1,6		0,0
530000	Unterschlagung	G	575	474	82,4	118	20,5	26	4,5	7	1,2		0,0
530079	Unterschlagung sonstiger Güter/Sachen gemäß §§ 246, 247 StGB - ohne von Kfz	M	418	348	83,3	96	23,0	23	5,5	5	1,2		0,0
530079	Unterschlagung sonstiger Güter/Sachen gemäß §§ 246, 247 StGB - ohne von Kfz	W	120	98	81,7	11	9,2	3	2,5	2	1,7		0,0
530079	Unterschlagung sonstiger Güter/Sachen gemäß §§ 246, 247 StGB - ohne von Kfz	G	538	446	82,9	107	19,9	26	4,8	7	1,3		0,0
531000	Unterschlagung von Kfz	M	37	26	70,3	12	32,4		0,0		0,0		0,0
531000	Unterschlagung von Kfz	W	2	2	100,0		0,0		0,0		0,0		0,0
531000	Unterschlagung von Kfz	G	39	28	71,8	12	30,8		0,0		0,0		0,0
540000	Urkundenfälschung darunter:	M	478	328	68,6	92	19,2	14	2,9	22	4,6		0,0
540000	Urkundenfälschung darunter:	W	136	96	70,6	9	6,6	2	1,5	5	3,7		0,0
540000	Urkundenfälschung darunter:	G	614	424	69,1	101	16,4	16	2,6	27	4,4		0,0
540001	Sonstige Urkundenfälschung	M	348	232	66,7	67	19,3	8	2,3	5	1,4		0,0
540001	Sonstige Urkundenfälschung	W	64	45	70,3	2	3,1		0,0		0,0		0,0
540001	Sonstige Urkundenfälschung	G	412	277	67,2	69	16,7	8	1,9	5	1,2		0,0
540002	Mittelbare Falschbeurkundung	M	12	12	100,0	2	16,7		0,0		0,0		0,0
540002	Mittelbare Falschbeurkundung	W											
540002	Mittelbare Falschbeurkundung	G	12	12	100,0	2	16,7		0,0		0,0		0,0

Polizeiliche Kriminalstatistik Bremen
Sonstige Angaben zum Tatverdächtigen

Berichtszeitraum: 01.01.2012 bis 31.12.2012

Erstelldatum: 21.01.2013

Schl.- zahl der Tat	Straftat	Sexus	Tatverdächtige insgesamt	alleinhandelnde Tatverdächtige		bereits als TV in Erscheinung getretene Person		Konsumenten harter Drogen		unter Alkoholeinfluss		Schusswaffe mitgeführt	
				Anzahl	in %	Anzahl	in %	Anzahl	in %	Anzahl	in %	Anzahl	in %
1	2	3	4	5	6	7	8	9	10	11	12	13	14
540003	Verändern von amtl. Ausweisen	M	1	1	100,0	1	100,0		0,0		0,0		0,0
540003	Verändern von amtl. Ausweisen	W											
540003	Verändern von amtl. Ausweisen	G	1	1	100,0	1	100,0		0,0		0,0		0,0
540004	Urkundenunterdrückung; Veränderung einer Grenzbezeichnung § 274 StGB	M											
540004	Urkundenunterdrückung; Veränderung einer Grenzbezeichnung § 274 StGB	W	2	2	100,0		0,0		0,0		0,0		0,0
540004	Urkundenunterdrückung; Veränderung einer Grenzbezeichnung § 274 StGB	G	2	2	100,0		0,0		0,0		0,0		0,0
540005	Vorbereitung der Fälschung von amtl. Ausweisen	M											
540005	Vorbereitung der Fälschung von amtl. Ausweisen	W											
540005	Vorbereitung der Fälschung von amtl. Ausweisen	G											
540006	Verschaffen von falschen amtl. Ausweisen	M	6	4	66,7	3	50,0		0,0		0,0		0,0
540006	Verschaffen von falschen amtl. Ausweisen	W	1	1	100,0		0,0		0,0		0,0		0,0
540006	Verschaffen von falschen amtl. Ausweisen	G	7	5	71,4	3	42,9		0,0		0,0		0,0
540007	Fälschung von Gesundheitszeugnissen	M											
540007	Fälschung von Gesundheitszeugnissen	W											
540007	Fälschung von Gesundheitszeugnissen	G											
540008	Ausstellen unrichtiger Gesundheitszeugnisse	M											
540008	Ausstellen unrichtiger Gesundheitszeugnisse	W											
540008	Ausstellen unrichtiger Gesundheitszeugnisse	G											
540009	Gebrauch unrichtiger Gesundheitszeugnisse	M											
540009	Gebrauch unrichtiger Gesundheitszeugnisse	W											
540009	Gebrauch unrichtiger Gesundheitszeugnisse	G											
540010	Missbrauch von Ausweispapieren	M	94	67	71,3	13	13,8	2	2,1	17	18,1		0,0
540010	Missbrauch von Ausweispapieren	W	66	47	71,2	5	7,6	1	1,5	5	7,6		0,0
540010	Missbrauch von Ausweispapieren	G	160	114	71,3	18	11,3	3	1,9	22	13,8		0,0
541000	Fälschung technischer Aufzeichnungen	M	5	5	100,0		0,0		0,0		0,0		0,0
541000	Fälschung technischer Aufzeichnungen	W											
541000	Fälschung technischer Aufzeichnungen	G	5	5	100,0		0,0		0,0		0,0		0,0
541001	Manipulation von Fahrtenschreibern	M											
541001	Manipulation von Fahrtenschreibern	W											
541001	Manipulation von Fahrtenschreibern	G											
541079	Sonstige Fälsch. technischer Aufzeichnungen	M	5	5	100,0		0,0		0,0		0,0		0,0
541079	Sonstige Fälsch. technischer Aufzeichnungen	W											
541079	Sonstige Fälsch. technischer Aufzeichnungen	G	5	5	100,0		0,0		0,0		0,0		0,0
542000	Fälschung zur Erlangung von Btm	M	7	2	28,6	7	100,0	4	57,1		0,0		0,0
542000	Fälschung zur Erlangung von Btm	W	3	1	33,3	2	66,7	1	33,3		0,0		0,0
542000	Fälschung zur Erlangung von Btm	G	10	3	30,0	9	90,0	5	50,0		0,0		0,0
543000	Fälsch. beweisheb. Daten, Täusch. im Rechtsverkehr b. Familiendiebst.	M	15	8	53,3	3	20,0		0,0		0,0		0,0
543000	Fälsch. beweisheb. Daten, Täusch. im Rechtsverkehr b. Familiendiebst.	W											
543000	Fälsch. beweisheb. Daten, Täusch. im Rechtsverkehr b. Familiendiebst.	G	15	8	53,3	3	20,0		0,0		0,0		0,0

Polizeiliche Kriminalstatistik Bremen
Sonstige Angaben zum Tatverdächtigen

Berichtszeitraum: 01.01.2012 bis 31.12.2012

Erstelldatum: 21.01.2013

Schl.- zahl der Tat	Straftat	Sexus	Tatverdächtige insgesamt	alleinhandelnde Tatverdächtige		bereits als TV in Erscheinung getretene Person		Konsumenten harter Drogen		unter Alkoholeinfluss		Schusswaffe mitgeführt	
				Anzahl	in %	Anzahl	in %	Anzahl	in %	Anzahl	in %	Anzahl	in %
1	2	3	4	5	6	7	8	9	10	11	12	13	14
543010	Fälschung beweis erheblicher Daten	M	14	7	50,0	3	21,4		0,0		0,0		0,0
543010	Fälschung beweis erheblicher Daten	W											
543010	Fälschung beweis erheblicher Daten	G	14	7	50,0	3	21,4		0,0		0,0		0,0
543020	Täuschung im Rechtsverkehr bei Datenverarbeitung	M	1	1	100,0		0,0		0,0		0,0		0,0
543020	Täuschung im Rechtsverkehr bei Datenverarbeitung	W											
543020	Täuschung im Rechtsverkehr bei Datenverarbeitung	G	1	1	100,0		0,0		0,0		0,0		0,0
550000	Geld- und Wertzeichenfälschung	M	27	16	59,3	8	29,6	4	14,8	1	3,7		0,0
550000	Geld- und Wertzeichenfälschung	W	8	5	62,5	1	12,5	1	12,5		0,0		0,0
550000	Geld- und Wertzeichenfälschung	G	35	21	60,0	9	25,7	5	14,3	1	2,9		0,0
550010	Gewerbs- und bandenmäßiges Geldfälschung	M											
550010	Gewerbs- und bandenmäßiges Geldfälschung	W											
550010	Gewerbs- und bandenmäßiges Geldfälschung	G											
550020	Wertpapierfälschung	M	1		0,0		0,0		0,0		0,0		0,0
550020	Wertpapierfälschung	W	1		0,0		0,0		0,0		0,0		0,0
550020	Wertpapierfälschung	G	2		0,0		0,0		0,0		0,0		0,0
550030	Fälschung Geld-/Wertzeichen fremder Währungsgebiete	M											
550030	Fälschung Geld-/Wertzeichen fremder Währungsgebiete	W											
550030	Fälschung Geld-/Wertzeichen fremder Währungsgebiete	G											
551000	Geld- und Wertzeichenfälschung einschl. Vorbereitungshandlungen	M	3	3	100,0		0,0		0,0		0,0		0,0
551000	Geld- und Wertzeichenfälschung einschl. Vorbereitungshandlungen	W											
551000	Geld- und Wertzeichenfälschung einschl. Vorbereitungshandlungen	G	3	3	100,0		0,0		0,0		0,0		0,0
551010	Geldfälschung (einschl. Vorbereitungshandlung)	M	1	1	100,0		0,0		0,0		0,0		0,0
551010	Geldfälschung (einschl. Vorbereitungshandlung)	W											
551010	Geldfälschung (einschl. Vorbereitungshandlung)	G	1	1	100,0		0,0		0,0		0,0		0,0
551020	Wertzeichenfälschung	M											
551020	Wertzeichenfälschung	W											
551020	Wertzeichenfälschung	G											
551030	Vorbereitung der Fälschung von Geld und Wertzeichen	M	2	2	100,0		0,0		0,0		0,0		0,0
551030	Vorbereitung der Fälschung von Geld und Wertzeichen	W											
551030	Vorbereitung der Fälschung von Geld und Wertzeichen	G	2	2	100,0		0,0		0,0		0,0		0,0
552000	Inverkehrbringen von Falschgeld §§ 146 Abs. 1 Nr. 3, 147 StGB	M	19	11	57,9	7	36,8	4	21,1	1	5,3		0,0
552000	Inverkehrbringen von Falschgeld §§ 146 Abs. 1 Nr. 3, 147 StGB	W	3	3	100,0	1	33,3	1	33,3		0,0		0,0
552000	Inverkehrbringen von Falschgeld §§ 146 Abs. 1 Nr. 3, 147 StGB	G	22	14	63,6	8	36,4	5	22,7	1	4,5		0,0
552010	Inverkehrbringen von Falschgeld gemäß § 146 Abs. 1 Nr. 3 StGB	M	4		0,0	2	50,0		0,0		0,0		0,0
552010	Inverkehrbringen von Falschgeld gemäß § 146 Abs. 1 Nr. 3 StGB	W											
552010	Inverkehrbringen von Falschgeld gemäß § 146 Abs. 1 Nr. 3 StGB	G	4		0,0	2	50,0		0,0		0,0		0,0
552020	Inverkehrbringen von Falschgeld gemäß § 147 StGB (nach gutgläubigem Erwerb)	M	15	11	73,3	5	33,3	4	26,7	1	6,7		0,0
552020	Inverkehrbringen von Falschgeld gemäß § 147 StGB (nach gutgläubigem Erwerb)	W	3	3	100,0	1	33,3	1	33,3		0,0		0,0
552020	Inverkehrbringen von Falschgeld gemäß § 147 StGB (nach gutgläubigem Erwerb)	G	18	14	77,8	6	33,3	5	27,8	1	5,6		0,0

Polizeiliche Kriminalstatistik Bremen
Sonstige Angaben zum Tatverdächtigen

Berichtszeitraum: 01.01.2012 bis 31.12.2012

Erstelldatum: 21.01.2013

Schl.- zahl der Tat	Straftat	Sexus	Tatverdächtige insgesamt	alleinhandelnde Tatverdächtige		bereits als TV in Erscheinung getretene Person		Konsumenten harter Drogen		unter Alkoholeinfluss		Schusswaffe mitgeführt	
				Anzahl	in %	Anzahl	in %	Anzahl	in %	Anzahl	in %	Anzahl	in %
1	2	3	4	5	6	7	8	9	10	11	12	13	14
621040	Gefangenenbefreiung	M	8	6	75,0	1	12,5		0,0	1	12,5		0,0
621040	Gefangenenbefreiung	W	2	2	100,0	1	50,0		0,0		0,0		0,0
621040	Gefangenenbefreiung	G	10	8	80,0	2	20,0		0,0	1	10,0		0,0
621050	Gefangenenmeuterei	M	2		0,0	2	100,0		0,0		0,0		0,0
621050	Gefangenenmeuterei	W											
621050	Gefangenenmeuterei	G	2		0,0	2	100,0		0,0		0,0		0,0
622000	Hausfriedensbruch	M	468	372	79,5	153	32,7	53	11,3	76	16,2		0,0
622000	Hausfriedensbruch	W	111	83	74,8	24	21,6	5	4,5	7	6,3		0,0
622000	Hausfriedensbruch	G	579	455	78,6	177	30,6	58	10,0	83	14,3		0,0
622100	Hausfriedensbruch gemäß § 123 StGB	M	459	372	81,0	153	33,3	53	11,5	76	16,6		0,0
622100	Hausfriedensbruch gemäß § 123 StGB	W	106	83	78,3	24	22,6	5	4,7	7	6,6		0,0
622100	Hausfriedensbruch gemäß § 123 StGB	G	565	455	80,5	177	31,3	58	10,3	83	14,7		0,0
622200	Schwerer Hausfriedensbruch	M	9		0,0		0,0		0,0		0,0		0,0
622200	Schwerer Hausfriedensbruch	W	5		0,0		0,0		0,0		0,0		0,0
622200	Schwerer Hausfriedensbruch	G	14		0,0		0,0		0,0		0,0		0,0
623000	Landfriedensbruch	M	94	84	89,4	1	1,1		0,0		0,0		0,0
623000	Landfriedensbruch	W											
623000	Landfriedensbruch	G	94	84	89,4	1	1,1		0,0		0,0		0,0
623010	Landfriedensbruch gemäß § 125 StGB	M	90	83	92,2	1	1,1		0,0		0,0		0,0
623010	Landfriedensbruch gemäß § 125 StGB	W											
623010	Landfriedensbruch gemäß § 125 StGB	G	90	83	92,2	1	1,1		0,0		0,0		0,0
623020	Besonders schwerer Landfriedensbruch	M	4	1	25,0		0,0		0,0		0,0		0,0
623020	Besonders schwerer Landfriedensbruch	W											
623020	Besonders schwerer Landfriedensbruch	G	4	1	25,0		0,0		0,0		0,0		0,0
624000	Vortäuschen einer Straftat darunter:	M	63	53	84,1	16	25,4	1	1,6	4	6,3		0,0
624000	Vortäuschen einer Straftat darunter:	W	25	19	76,0	1	4,0		0,0		0,0		0,0
624000	Vortäuschen einer Straftat darunter:	G	88	72	81,8	17	19,3	1	1,1	4	4,5		0,0
624010	Vortäuschen einer Straftat gg. die sex. Selbstbestimmung	M	1	1	100,0		0,0		0,0		0,0		0,0
624010	Vortäuschen einer Straftat gg. die sex. Selbstbestimmung	W	4	2	50,0		0,0		0,0		0,0		0,0
624010	Vortäuschen einer Straftat gg. die sex. Selbstbestimmung	G	5	3	60,0		0,0		0,0		0,0		0,0
624079	Vortäuschen einer sonstigen Straftat	M	31	28	90,3	8	25,8	1	3,2	1	3,2		0,0
624079	Vortäuschen einer sonstigen Straftat	W	9	8	88,9		0,0		0,0		0,0		0,0
624079	Vortäuschen einer sonstigen Straftat	G	40	36	90,0	8	20,0	1	2,5	1	2,5		0,0
624100	Vortäuschen eines Raubes	M	9	6	66,7	1	11,1		0,0	1	11,1		0,0
624100	Vortäuschen eines Raubes	W	8	5	62,5	1	12,5		0,0		0,0		0,0
624100	Vortäuschen eines Raubes	G	17	11	64,7	2	11,8		0,0	1	5,9		0,0
624200	Vortäuschen eines Diebstahls	M	24	20	83,3	8	33,3		0,0	2	8,3		0,0
624200	Vortäuschen eines Diebstahls	W	4	4	100,0		0,0		0,0		0,0		0,0
624200	Vortäuschen eines Diebstahls	G	28	24	85,7	8	28,6		0,0	2	7,1		0,0

Polizeiliche Kriminalstatistik Bremen
Sonstige Angaben zum Tatverdächtigen

Berichtszeitraum: 01.01.2012 bis 31.12.2012

Erstelldatum: 21.01.2013

Schl.- zahl der Tat	Straftat	Sexus	Tatverdächtige insgesamt	alleinhandelnde Tatverdächtige		bereits als TV in Erscheinung getretene Person		Konsumenten harter Drogen		unter Alkoholeinfluss		Schusswaffe mitgeführt	
				Anzahl	in %	Anzahl	in %	Anzahl	in %	Anzahl	in %	Anzahl	in %
1	2	3	4	5	6	7	8	9	10	11	12	13	14
631300	Gewerbsmäßige Bandenhehlerei von Kfz	M	9		0,0	3	33,3	1	11,1		0,0		0,0
631300	Gewerbsmäßige Bandenhehlerei von Kfz	W											
631300	Gewerbsmäßige Bandenhehlerei von Kfz	G	9		0,0	3	33,3	1	11,1		0,0		0,0
632000	Sonstige Hehlerei	M	279	180	64,5	111	39,8	24	8,6	8	2,9		0,0
632000	Sonstige Hehlerei	W	38	20	52,6	9	23,7	1	2,6	2	5,3		0,0
632000	Sonstige Hehlerei	G	317	200	63,1	120	37,9	25	7,9	10	3,2		0,0
632079	Sonstige Hehlerei	M	244	165	67,6	94	38,5	23	9,4	7	2,9		0,0
632079	Sonstige Hehlerei	W	36	20	55,6	9	25,0	1	2,8	1	2,8		0,0
632079	Sonstige Hehlerei	G	280	185	66,1	103	36,8	24	8,6	8	2,9		0,0
632100	Gewerbsmäßige Hehlerei	M	29	15	51,7	13	44,8	1	3,4		0,0		0,0
632100	Gewerbsmäßige Hehlerei	W	2		0,0		0,0		0,0		0,0		0,0
632100	Gewerbsmäßige Hehlerei	G	31	15	48,4	13	41,9	1	3,2		0,0		0,0
632200	Bandenhehlerei	M	3		0,0	1	33,3		0,0	1	33,3		0,0
632200	Bandenhehlerei	W	1		0,0		0,0		0,0	1	100,0		0,0
632200	Bandenhehlerei	G	4		0,0	1	25,0		0,0	2	50,0		0,0
632300	Gewerbsmäßige Bandenhehlerei	M	5		0,0	5	100,0		0,0		0,0		0,0
632300	Gewerbsmäßige Bandenhehlerei	W											
632300	Gewerbsmäßige Bandenhehlerei	G	5		0,0	5	100,0		0,0		0,0		0,0
633000	Geldwäsche, Verschleierung unrechtmäßig erl. Vermögenswerte	M	110	89	80,9	16	14,5	2	1,8		0,0		0,0
633000	Geldwäsche, Verschleierung unrechtmäßig erl. Vermögenswerte	W	43	27	62,8	1	2,3		0,0		0,0		0,0
633000	Geldwäsche, Verschleierung unrechtmäßig erl. Vermögenswerte	G	153	116	75,8	17	11,1	2	1,3		0,0		0,0
640000	Brandstiftung und Herbeiführen einer Brandgefahr darunter:	M	62	34	54,8	7	11,3	4	6,5	9	14,5		0,0
640000	Brandstiftung und Herbeiführen einer Brandgefahr darunter:	W	18	13	72,2	1	5,6		0,0	1	5,6		0,0
640000	Brandstiftung und Herbeiführen einer Brandgefahr darunter:	G	80	47	58,8	8	10,0	4	5,0	10	12,5		0,0
640010	Fahrlässige Brandstiftung	M	22	16	72,7	1	4,5	1	4,5	3	13,6		0,0
640010	Fahrlässige Brandstiftung	W	13	9	69,2		0,0		0,0	1	7,7		0,0
640010	Fahrlässige Brandstiftung	G	35	25	71,4	1	2,9	1	2,9	4	11,4		0,0
640020	Fahrlässiges Herbeiführen einer Brandgefahr	M											
640020	Fahrlässiges Herbeiführen einer Brandgefahr	W											
640020	Fahrlässiges Herbeiführen einer Brandgefahr	G											
641000	(Vorsätzliche) Brandstiftung und Herbeiführen einer Brandgefahr	M	40	18	45,0	6	15,0	3	7,5	6	15,0		0,0
641000	(Vorsätzliche) Brandstiftung und Herbeiführen einer Brandgefahr	W	5	4	80,0	1	20,0		0,0		0,0		0,0
641000	(Vorsätzliche) Brandstiftung und Herbeiführen einer Brandgefahr	G	45	22	48,9	7	15,6	3	6,7	6	13,3		0,0
641010	Vorsätzliche Brandstiftung	M	17	3	17,6	1	5,9		0,0	1	5,9		0,0
641010	Vorsätzliche Brandstiftung	W	1	1	100,0		0,0		0,0		0,0		0,0
641010	Vorsätzliche Brandstiftung	G	18	4	22,2	1	5,6		0,0	1	5,6		0,0
641020	Schwere Brandstiftung	M	20	14	70,0	5	25,0	3	15,0	3	15,0		0,0
641020	Schwere Brandstiftung	W	4	3	75,0	1	25,0		0,0		0,0		0,0
641020	Schwere Brandstiftung	G	24	17	70,8	6	25,0	3	12,5	3	12,5		0,0

Polizeiliche Kriminalstatistik Bremen
Sonstige Angaben zum Tatverdächtigen

Berichtszeitraum: 01.01.2012 bis 31.12.2012

Erstelldatum: 21.01.2013

Schl.- zahl der Tat	Straftat	Sexus	Tatverdächtige insgesamt	alleinhandelnde Tatverdächtige		bereits als TV in Erscheinung getretene Person		Konsumenten harter Drogen		unter Alkoholeinfluss		Schusswaffe mitgeführt	
				Anzahl	in %	Anzahl	in %	Anzahl	in %	Anzahl	in %	Anzahl	in %
1	2	3	4	5	6	7	8	9	10	11	12	13	14
655012	Verleitung eines Untergebenen zu ST	M											
655012	Verleitung eines Untergebenen zu ST	W											
655012	Verleitung eines Untergebenen zu ST	G											
655100	Körperverletzung im Amt	M	67	19	28,4	1	1,5		0,0		0,0		0,0
655100	Körperverletzung im Amt	W	7	2	28,6		0,0		0,0		0,0		0,0
655100	Körperverletzung im Amt	G	74	21	28,4	1	1,4		0,0		0,0		0,0
655200	Verletzung des Dienstgeheimnisses	M	4	4	100,0	1	25,0		0,0		0,0		0,0
655200	Verletzung des Dienstgeheimnisses	W											
655200	Verletzung des Dienstgeheimnisses	G	4	4	100,0	1	25,0		0,0		0,0		0,0
656000	Wettbewerbsbeschränk. Absprachen bei Ausschreibungen	M											
656000	Wettbewerbsbeschränk. Absprachen bei Ausschreibungen	W											
656000	Wettbewerbsbeschränk. Absprachen bei Ausschreibungen	G											
657000	Bestechlichkeit und Bestechung im geschäftlichen Verkehr	M	12	3	25,0	2	16,7		0,0		0,0		0,0
657000	Bestechlichkeit und Bestechung im geschäftlichen Verkehr	W	2		0,0		0,0		0,0		0,0		0,0
657000	Bestechlichkeit und Bestechung im geschäftlichen Verkehr	G	14	3	21,4	2	14,3		0,0		0,0		0,0
657100	Bestechlichkeit und Bestechung gemäß § 299 StGB	M	12	3	25,0	2	16,7		0,0		0,0		0,0
657100	Bestechlichkeit und Bestechung gemäß § 299 StGB	W	2		0,0		0,0		0,0		0,0		0,0
657100	Bestechlichkeit und Bestechung gemäß § 299 StGB	G	14	3	21,4	2	14,3		0,0		0,0		0,0
657110	Bestechlichkeit und Bestechung gemäß § 299 Abs. 1 und 2 StGB	M	10	2	20,0	2	20,0		0,0		0,0		0,0
657110	Bestechlichkeit und Bestechung gemäß § 299 Abs. 1 und 2 StGB	W	1		0,0		0,0		0,0		0,0		0,0
657110	Bestechlichkeit und Bestechung gemäß § 299 Abs. 1 und 2 StGB	G	11	2	18,2	2	18,2		0,0		0,0		0,0
657120	Bestechlichkeit und Bestechung gemäß § 299 Abs. 3 StGB	M	2	1	50,0		0,0		0,0		0,0		0,0
657120	Bestechlichkeit und Bestechung gemäß § 299 Abs. 3 StGB	W	1		0,0		0,0		0,0		0,0		0,0
657120	Bestechlichkeit und Bestechung gemäß § 299 Abs. 3 StGB	G	3	1	33,3		0,0		0,0		0,0		0,0
657200	Bestechlichkeit und Bestechung - gewerbsm. oder als Mitglied einer Bande	M											
657200	Bestechlichkeit und Bestechung - gewerbsm. oder als Mitglied einer Bande	W											
657200	Bestechlichkeit und Bestechung - gewerbsm. oder als Mitglied einer Bande	G											
657300	Bestechlichkeit und Bestechung - Vorteil großen Ausmaßes	M											
657300	Bestechlichkeit und Bestechung - Vorteil großen Ausmaßes	W											
657300	Bestechlichkeit und Bestechung - Vorteil großen Ausmaßes	G											
660000	Strafbarer Eigennutz	M	54	33	61,1	14	25,9	1	1,9	2	3,7		0,0
660000	Strafbarer Eigennutz	W	5	4	80,0		0,0		0,0		0,0		0,0
660000	Strafbarer Eigennutz	G	59	37	62,7	14	23,7	1	1,7	2	3,4		0,0
660010	Vereiteln der Zwangsvollstreckung	M	2	2	100,0	1	50,0		0,0		0,0		0,0
660010	Vereiteln der Zwangsvollstreckung	W	1	1	100,0		0,0		0,0		0,0		0,0
660010	Vereiteln der Zwangsvollstreckung	G	3	3	100,0	1	33,3		0,0		0,0		0,0
660020	Pfandkehr	M	1	1	100,0		0,0		0,0		0,0		0,0
660020	Pfandkehr	W	1	1	100,0		0,0		0,0		0,0		0,0
660020	Pfandkehr	G	2	2	100,0		0,0		0,0		0,0		0,0

Polizeiliche Kriminalstatistik Bremen
Sonstige Angaben zum Tatverdächtigen

Berichtszeitraum: 01.01.2012 bis 31.12.2012

Erstelldatum: 21.01.2013

Schl.- zahl der Tat	Straftat	Sexus	Tatverdächtige insgesamt	alleinhandelnde Tatverdächtige		bereits als TV in Erscheinung getretene Person		Konsumenten harter Drogen		unter Alkoholeinfluss		Schusswaffe mitgeführt	
				Anzahl	in %	Anzahl	in %	Anzahl	in %	Anzahl	in %	Anzahl	in %
1	2	3	4	5	6	7	8	9	10	11	12	13	14
660030	Unbefugter Gebrauch von Pfandsachen	M											
660030	Unbefugter Gebrauch von Pfandsachen	W											
660030	Unbefugter Gebrauch von Pfandsachen	G											
660040	Gefährdung von Schiffen/Kraft- und Luftfahrzeugen durch Bannware	M											
660040	Gefährdung von Schiffen/Kraft- und Luftfahrzeugen durch Bannware	W											
660040	Gefährdung von Schiffen/Kraft- und Luftfahrzeugen durch Bannware	G											
661000	Glücksspiel	M	19	9	47,4	7	36,8		0,0		0,0		0,0
661000	Glücksspiel	W	1	1	100,0		0,0		0,0		0,0		0,0
661000	Glücksspiel	G	20	10	50,0	7	35,0		0,0		0,0		0,0
661010	Unerlaubte Veranstaltung eines Glücksspiels	M	12	4	33,3	4	33,3		0,0		0,0		0,0
661010	Unerlaubte Veranstaltung eines Glücksspiels	W	1	1	100,0		0,0		0,0		0,0		0,0
661010	Unerlaubte Veranstaltung eines Glücksspiels	G	13	5	38,5	4	30,8		0,0		0,0		0,0
661020	Beteiligung am unerlaubten Glücksspiel	M	5	5	100,0	1	20,0		0,0		0,0		0,0
661020	Beteiligung am unerlaubten Glücksspiel	W											
661020	Beteiligung am unerlaubten Glücksspiel	G	5	5	100,0	1	20,0		0,0		0,0		0,0
661030	Unerl. Veranstaltung einer Lotterie oder Ausspielung	M	2		0,0	2	100,0		0,0		0,0		0,0
661030	Unerl. Veranstaltung einer Lotterie oder Ausspielung	W											
661030	Unerl. Veranstaltung einer Lotterie oder Ausspielung	G	2		0,0	2	100,0		0,0		0,0		0,0
662000	Wilderei	M	27	18	66,7	4	14,8	1	3,7	2	7,4		0,0
662000	Wilderei	W	2	1	50,0		0,0		0,0		0,0		0,0
662000	Wilderei	G	29	19	65,5	4	13,8	1	3,4	2	6,9		0,0
662001	Fischwilderei	M	27	18	66,7	4	14,8	1	3,7	2	7,4		0,0
662001	Fischwilderei	W	2	1	50,0		0,0		0,0		0,0		0,0
662001	Fischwilderei	G	29	19	65,5	4	13,8	1	3,4	2	6,9		0,0
662100	Jagdwilderei	M											
662100	Jagdwilderei	W											
662100	Jagdwilderei	G											
663000	Wucher	M	5	3	60,0	2	40,0		0,0		0,0		0,0
663000	Wucher	W											
663000	Wucher	G	5	3	60,0	2	40,0		0,0		0,0		0,0
670000	Alle sonstigen ST gemäß StGB - ohne Verkehrsdelikte	M	2.535	1.941	76,6	587	23,2	111	4,4	445	17,6		0,0
670000	Alle sonstigen ST gemäß StGB - ohne Verkehrsdelikte	W	677	525	77,5	56	8,3	7	1,0	49	7,2		0,0
670000	Alle sonstigen ST gemäß StGB - ohne Verkehrsdelikte	G	3.212	2.466	76,8	643	20,0	118	3,7	494	15,4		0,0
670001	Falsche uneidliche Aussage (Falschaussage)	M	15	11	73,3	6	40,0		0,0		0,0		0,0
670001	Falsche uneidliche Aussage (Falschaussage)	W	9	7	77,8	2	22,2		0,0		0,0		0,0
670001	Falsche uneidliche Aussage (Falschaussage)	G	24	18	75,0	8	33,3		0,0		0,0		0,0
670002	Meineid	M	1	1	100,0		0,0		0,0		0,0		0,0
670002	Meineid	W											
670002	Meineid	G	1	1	100,0		0,0		0,0		0,0		0,0

Polizeiliche Kriminalstatistik Bremen
Sonstige Angaben zum Tatverdächtigen

Berichtszeitraum: 01.01.2012 bis 31.12.2012

Erstelldatum: 21.01.2013

Schl.- zahl der Tat	Straftat	Sexus	Tatverdächtige insgesamt	alleinhandelnde Tatverdächtige		bereits als TV in Erscheinung getretene Person		Konsumenten harter Drogen		unter Alkoholeinfluss		Schusswaffe mitgeführt	
				Anzahl	in %	Anzahl	in %	Anzahl	in %	Anzahl	in %	Anzahl	in %
1	2	3	4	5	6	7	8	9	10	11	12	13	14
670017	Verletzung des Briefgeheimnisses	M	12	12	100,0	3	25,0		0,0		0,0		0,0
670017	Verletzung des Briefgeheimnisses	W	7	7	100,0	1	14,3		0,0		0,0		0,0
670017	Verletzung des Briefgeheimnisses	G	19	19	100,0	4	21,1		0,0		0,0		0,0
670018	Verletzung von Privatgeheimnissen	M	4	4	100,0		0,0		0,0		0,0		0,0
670018	Verletzung von Privatgeheimnissen	W	5	2	40,0		0,0		0,0		0,0		0,0
670018	Verletzung von Privatgeheimnissen	G	9	6	66,7		0,0		0,0		0,0		0,0
670019	Verwertung fremder Geheimnisse	M											
670019	Verwertung fremder Geheimnisse	W											
670019	Verwertung fremder Geheimnisse	G											
670020	Verletzung des Post- u. Fernmeldegeheimnisses	M	7	3	42,9	1	14,3	1	14,3		0,0		0,0
670020	Verletzung des Post- u. Fernmeldegeheimnisses	W											
670020	Verletzung des Post- u. Fernmeldegeheimnisses	G	7	3	42,9	1	14,3	1	14,3		0,0		0,0
670021	Aussetzung	M											
670021	Aussetzung	W											
670021	Aussetzung	G											
670024	Gefährl. Eingriffe in den Bahn-, Schiffs- und Luftverkehr	M	20	6	30,0	1	5,0		0,0	2	10,0		0,0
670024	Gefährl. Eingriffe in den Bahn-, Schiffs- und Luftverkehr	W	1		0,0		0,0		0,0		0,0		0,0
670024	Gefährl. Eingriffe in den Bahn-, Schiffs- und Luftverkehr	G	21	6	28,6	1	4,8		0,0	2	9,5		0,0
670025	Gefährliche Eingriffe in den Straßenverkehr	M	76	58	76,3	13	17,1	2	2,6	8	10,5		0,0
670025	Gefährliche Eingriffe in den Straßenverkehr	W	7	6	85,7	2	28,6		0,0	1	14,3		0,0
670025	Gefährliche Eingriffe in den Straßenverkehr	G	83	64	77,1	15	18,1	2	2,4	9	10,8		0,0
670026	Störung öffentlicher Betriebe	M	2		0,0		0,0		0,0		0,0		0,0
670026	Störung öffentlicher Betriebe	W											
670026	Störung öffentlicher Betriebe	G	2		0,0		0,0		0,0		0,0		0,0
670027	Störung von Telekommunikationsanlagen	M											
670027	Störung von Telekommunikationsanlagen	W											
670027	Störung von Telekommunikationsanlagen	G											
670029	Baugefährdung	M											
670029	Baugefährdung	W											
670029	Baugefährdung	G											
670030	Vollrausch	M	2	2	100,0		0,0		0,0	1	50,0		0,0
670030	Vollrausch	W											
670030	Vollrausch	G	2	2	100,0		0,0		0,0	1	50,0		0,0
670031	Gefährdung einer Entziehungskur	M											
670031	Gefährdung einer Entziehungskur	W											
670031	Gefährdung einer Entziehungskur	G											
670032	Unterlassene Hilfeleistung	M	16	6	37,5	1	6,3		0,0		0,0		0,0
670032	Unterlassene Hilfeleistung	W	10	3	30,0		0,0		0,0		0,0		0,0
670032	Unterlassene Hilfeleistung	G	26	9	34,6	1	3,8		0,0		0,0		0,0

Polizeiliche Kriminalstatistik Bremen
Sonstige Angaben zum Tatverdächtigen

Berichtszeitraum: 01.01.2012 bis 31.12.2012

Erstelldatum: 21.01.2013

Schl.- zahl der Tat	Straftat	Sexus	Tatverdächtige insgesamt	alleinhandelnde Tatverdächtige		bereits als TV in Erscheinung getretene Person		Konsumenten harter Drogen		unter Alkoholeinfluss		Schusswaffe mitgeführt	
				Anzahl	in %	Anzahl	in %	Anzahl	in %	Anzahl	in %	Anzahl	in %
1	2	3	4	5	6	7	8	9	10	11	12	13	14
670033	Parteiverrat	M	1	1	100,0		0,0		0,0		0,0		0,0
670033	Parteiverrat	W											
670033	Parteiverrat	G	1	1	100,0		0,0		0,0		0,0		0,0
670034	Verl. des höchstpersönl. Lebensbereiches durch Bildaufnahmen	M	14	11	78,6	4	28,6	2	14,3		0,0		0,0
670034	Verl. des höchstpersönl. Lebensbereiches durch Bildaufnahmen	W	2	1	50,0		0,0		0,0		0,0		0,0
670034	Verl. des höchstpersönl. Lebensbereiches durch Bildaufnahmen	G	16	12	75,0	4	25,0	2	12,5		0,0		0,0
670079	Sonstige weitere Straftaten gemäß StGB	M											
670079	Sonstige weitere Straftaten gemäß StGB	W											
670079	Sonstige weitere Straftaten gemäß StGB	G											
671000	Verletzung der Unterhaltspflicht	M	32	32	100,0	5	15,6		0,0		0,0		0,0
671000	Verletzung der Unterhaltspflicht	W	1	1	100,0		0,0		0,0		0,0		0,0
671000	Verletzung der Unterhaltspflicht	G	33	33	100,0	5	15,2		0,0		0,0		0,0
672000	Verletzung der Fürsorge- oder Erziehungspflicht	M	1	1	100,0		0,0		0,0		0,0		0,0
672000	Verletzung der Fürsorge- oder Erziehungspflicht	W											
672000	Verletzung der Fürsorge- oder Erziehungspflicht	G	1	1	100,0		0,0		0,0		0,0		0,0
673000	Beleidigung	M	1.195	1.057	88,5	320	26,8	62	5,2	246	20,6		0,0
673000	Beleidigung	W	390	330	84,6	37	9,5	5	1,3	32	8,2		0,0
673000	Beleidigung	G	1.585	1.387	87,5	357	22,5	67	4,2	278	17,5		0,0
673010	Beleidigung ohne sex. Grundlage	M	914	831	90,9	265	29,0	46	5,0	220	24,1		0,0
673010	Beleidigung ohne sex. Grundlage	W	268	231	86,2	32	11,9	5	1,9	30	11,2		0,0
673010	Beleidigung ohne sex. Grundlage	G	1.182	1.062	89,8	297	25,1	51	4,3	250	21,2		0,0
673020	Üble Nachrede ohne sex. Grundlage	M	35	32	91,4	7	20,0	3	8,6		0,0		0,0
673020	Üble Nachrede ohne sex. Grundlage	W	40	37	92,5	3	7,5		0,0		0,0		0,0
673020	Üble Nachrede ohne sex. Grundlage	G	75	69	92,0	10	13,3	3	4,0		0,0		0,0
673030	Verleumdung ohne sex. Grundlage	M	65	37	56,9	8	12,3	3	4,6		0,0		0,0
673030	Verleumdung ohne sex. Grundlage	W	60	43	71,7	4	6,7		0,0		0,0		0,0
673030	Verleumdung ohne sex. Grundlage	G	125	80	64,0	12	9,6	3	2,4		0,0		0,0
673040	Verunglimpfung des Andenkens Verstorbener ohne sex. Grundlage	M											
673040	Verunglimpfung des Andenkens Verstorbener ohne sex. Grundlage	W											
673040	Verunglimpfung des Andenkens Verstorbener ohne sex. Grundlage	G											
673100	Beleidigung auf sex. Grundlage	M	208	183	88,0	54	26,0	15	7,2	31	14,9		0,0
673100	Beleidigung auf sex. Grundlage	W	39	33	84,6	3	7,7		0,0	2	5,1		0,0
673100	Beleidigung auf sex. Grundlage	G	247	216	87,4	57	23,1	15	6,1	33	13,4		0,0
673110	Beleidigung auf sex. Grundlage	M	196	173	88,3	50	25,5	14	7,1	31	15,8		0,0
673110	Beleidigung auf sex. Grundlage	W	24	19	79,2	3	12,5		0,0	2	8,3		0,0
673110	Beleidigung auf sex. Grundlage	G	220	192	87,3	53	24,1	14	6,4	33	15,0		0,0
673120	Üble Nachrede auf sex. Grundlage	M	6	5	83,3	3	50,0		0,0		0,0		0,0
673120	Üble Nachrede auf sex. Grundlage	W	10	9	90,0	1	10,0		0,0		0,0		0,0
673120	Üble Nachrede auf sex. Grundlage	G	16	14	87,5	4	25,0		0,0		0,0		0,0

Polizeiliche Kriminalstatistik Bremen
Sonstige Angaben zum Tatverdächtigen

Berichtszeitraum: 01.01.2012 bis 31.12.2012

Erstelldatum: 21.01.2013

Schl.- zahl der Tat	Straftat	Sexus	Tatverdächtige insgesamt	alleinhandelnde Tatverdächtige		bereits als TV in Erscheinung getretene Person		Konsumenten harter Drogen		unter Alkoholeinfluss		Schusswaffe mitgeführt	
				Anzahl	in %	Anzahl	in %	Anzahl	in %	Anzahl	in %	Anzahl	in %
1	2	3	4	5	6	7	8	9	10	11	12	13	14
673130	Verleumdung auf sex. Grundlage	M	6	5	83,3	1	16,7	1	16,7		0,0		0,0
673130	Verleumdung auf sex. Grundlage	W	6	5	83,3		0,0		0,0		0,0		0,0
673130	Verleumdung auf sex. Grundlage	G	12	10	83,3	1	8,3	1	8,3		0,0		0,0
673140	Verunglimpfung des Andenkens Verstorbener auf sex. Grundlage	M											
673140	Verunglimpfung des Andenkens Verstorbener auf sex. Grundlage	W											
673140	Verunglimpfung des Andenkens Verstorbener auf sex. Grundlage	G											
674000	Sachbeschädigung	M	1.076	687	63,8	250	23,2	46	4,3	202	18,8		0,0
674000	Sachbeschädigung	W	172	112	65,1	14	8,1	1	0,6	19	11,0		0,0
674000	Sachbeschädigung	G	1.248	799	64,0	264	21,2	47	3,8	221	17,7		0,0
674010	Sachbeschädigung (ohne 674100, 674300)	M	610	410	67,2	173	28,4	32	5,2	104	17,0		0,0
674010	Sachbeschädigung (ohne 674100, 674300)	W	109	81	74,3	10	9,2	1	0,9	4	3,7		0,0
674010	Sachbeschädigung (ohne 674100, 674300)	G	719	491	68,3	183	25,5	33	4,6	108	15,0		0,0
674011	Sachbeschädigung durch Graffiti (ohne 674111, 674311)	M	89	33	37,1	14	15,7	2	2,2	10	11,2		0,0
674011	Sachbeschädigung durch Graffiti (ohne 674111, 674311)	W	6	1	16,7		0,0		0,0		0,0		0,0
674011	Sachbeschädigung durch Graffiti (ohne 674111, 674311)	G	95	34	35,8	14	14,7	2	2,1	10	10,5		0,0
674012	Sachbeschädigung durch Feuer (ohne 674312)	M	40	14	35,0	4	10,0	2	5,0	1	2,5		0,0
674012	Sachbeschädigung durch Feuer (ohne 674312)	W	3	1	33,3		0,0		0,0		0,0		0,0
674012	Sachbeschädigung durch Feuer (ohne 674312)	G	43	15	34,9	4	9,3	2	4,7	1	2,3		0,0
674019	Sonstige Sachbeschäd. (ohne 674119, 674319)	M	489	364	74,4	155	31,7	28	5,7	93	19,0		0,0
674019	Sonstige Sachbeschäd. (ohne 674119, 674319)	W	101	79	78,2	10	9,9	1	1,0	4	4,0		0,0
674019	Sonstige Sachbeschäd. (ohne 674119, 674319)	G	590	443	75,1	165	28,0	29	4,9	97	16,4		0,0
674020	Gemeinschäd. Sachb. (ohne 674320)	M	8	2	25,0	1	12,5		0,0		0,0		0,0
674020	Gemeinschäd. Sachb. (ohne 674320)	W											
674020	Gemeinschäd. Sachb. (ohne 674320)	G	8	2	25,0	1	12,5		0,0		0,0		0,0
674021	Gemeinschäd. Sachb. durch Graffiti (ohne 674321)	M											
674021	Gemeinschäd. Sachb. durch Graffiti (ohne 674321)	W											
674021	Gemeinschäd. Sachb. durch Graffiti (ohne 674321)	G											
674022	Gemeinschäd. Sachb. durch Feuer (ohne 674322)	M	1	1	100,0		0,0		0,0		0,0		0,0
674022	Gemeinschäd. Sachb. durch Feuer (ohne 674322)	W											
674022	Gemeinschäd. Sachb. durch Feuer (ohne 674322)	G	1	1	100,0		0,0		0,0		0,0		0,0
674029	Sonstige gemeinschäd. Sachb. (ohne 674329)	M	7	1	14,3	1	14,3		0,0		0,0		0,0
674029	Sonstige gemeinschäd. Sachb. (ohne 674329)	W											
674029	Sonstige gemeinschäd. Sachb. (ohne 674329)	G	7	1	14,3	1	14,3		0,0		0,0		0,0
674030	Zerstörung von Bauwerken (ohne 674330)	M											
674030	Zerstörung von Bauwerken (ohne 674330)	W											
674030	Zerstörung von Bauwerken (ohne 674330)	G											
674100	Sachbeschädigung an Kfz	M	279	198	71,0	57	20,4	9	3,2	65	23,3		0,0
674100	Sachbeschädigung an Kfz	W	45	27	60,0	3	6,7		0,0	11	24,4		0,0
674100	Sachbeschädigung an Kfz	G	324	225	69,4	60	18,5	9	2,8	76	23,5		0,0

Polizeiliche Kriminalstatistik Bremen
Sonstige Angaben zum Tatverdächtigen

Berichtszeitraum: 01.01.2012 bis 31.12.2012

Erstelldatum: 21.01.2013

Schl.- zahl der Tat	Straftat	S e x u s	Tatver- dächtige insgesamt	alleinhandelnde Tatverdächtige		bereits als TV in Erscheinung getretene Person		Konsumenten harter Drogen		unter Alkoholeinfluss		Schusswaffe mitgeführt	
				Anzahl	in %	Anzahl	in %	Anzahl	in %	Anzahl	in %	Anzahl	in %
1	2	3	4	5	6	7	8	9	10	11	12	13	14
674329	Sonstige gemeinschäd. Sachb. auf Straßen/Wegen/Plätzen	M	13	5	38,5		0,0		0,0	4	30,8		0,0
674329	Sonstige gemeinschäd. Sachb. auf Straßen/Wegen/Plätzen	W	3		0,0		0,0		0,0		0,0		0,0
674329	Sonstige gemeinschäd. Sachb. auf Straßen/Wegen/Plätzen	G	16	5	31,3		0,0		0,0	4	25,0		0,0
674330	Zerstörung von Bauwerken auf Straßen/Wegen/Plätzen	M											
674330	Zerstörung von Bauwerken auf Straßen/Wegen/Plätzen	W											
674330	Zerstörung von Bauwerken auf Straßen/Wegen/Plätzen	G											
674500	Zerstörung wichtiger Arbeitsmittel	M	13	5	38,5	7	53,8		0,0	3	23,1		0,0
674500	Zerstörung wichtiger Arbeitsmittel	W											
674500	Zerstörung wichtiger Arbeitsmittel	G	13	5	38,5	7	53,8		0,0	3	23,1		0,0
674512	Zerstörung wichtiger Arbeitsmittel durch Feuer	M											
674512	Zerstörung wichtiger Arbeitsmittel durch Feuer	W											
674512	Zerstörung wichtiger Arbeitsmittel durch Feuer	G											
674519	Sonstige Zerstörung wichtiger Arbeitsmittel	M	13	5	38,5	7	53,8		0,0	3	23,1		0,0
674519	Sonstige Zerstörung wichtiger Arbeitsmittel	W											
674519	Sonstige Zerstörung wichtiger Arbeitsmittel	G	13	5	38,5	7	53,8		0,0	3	23,1		0,0
675000	Sprengstoff- und Strahlungsverbrechen	M	1	1	100,0		0,0		0,0		0,0		0,0
675000	Sprengstoff- und Strahlungsverbrechen	W	1	1	100,0		0,0		0,0		0,0		0,0
675000	Sprengstoff- und Strahlungsverbrechen	G	2	2	100,0		0,0		0,0		0,0		0,0
675100	Herbeiführen einer Explosion durch Kernenergie	M											
675100	Herbeiführen einer Explosion durch Kernenergie	W											
675100	Herbeiführen einer Explosion durch Kernenergie	G											
675200	Herbeiführen einer Sprengstoffexplosion	M	1	1	100,0		0,0		0,0		0,0		0,0
675200	Herbeiführen einer Sprengstoffexplosion	W	1	1	100,0		0,0		0,0		0,0		0,0
675200	Herbeiführen einer Sprengstoffexplosion	G	2	2	100,0		0,0		0,0		0,0		0,0
675300	Missbrauch ionisierender Strahlen	M											
675300	Missbrauch ionisierender Strahlen	W											
675300	Missbrauch ionisierender Strahlen	G											
675400	Vorbereit. eines Explosions- oder Strahlungsverbrechens	M											
675400	Vorbereit. eines Explosions- oder Strahlungsverbrechens	W											
675400	Vorbereit. eines Explosions- oder Strahlungsverbrechens	G											
675500	Freisetzen ionisierender Strahlen	M											
675500	Freisetzen ionisierender Strahlen	W											
675500	Freisetzen ionisierender Strahlen	G											
675600	Fehlerhafte Herstellung einer kerntechnischen Anlage	M											
675600	Fehlerhafte Herstellung einer kerntechnischen Anlage	W											
675600	Fehlerhafte Herstellung einer kerntechnischen Anlage	G											
676000	Straftaten gg. die Umwelt	M	47	27	57,4	2	4,3		0,0		0,0		0,0
676000	Straftaten gg. die Umwelt	W	8	6	75,0	1	12,5		0,0		0,0		0,0
676000	Straftaten gg. die Umwelt	G	55	33	60,0	3	5,5		0,0		0,0		0,0

Polizeiliche Kriminalstatistik Bremen
Sonstige Angaben zum Tatverdächtigen

Berichtszeitraum: 01.01.2012 bis 31.12.2012

Erstelldatum: 21.01.2013

Schl.- zahl der Tat	Straftat	Sexus	Tatverdächtige insgesamt	alleinhandelnde Tatverdächtige		bereits als TV in Erscheinung getretene Person		Konsumenten harter Drogen		unter Alkoholeinfluss		Schusswaffe mitgeführt	
				Anzahl	in %	Anzahl	in %	Anzahl	in %	Anzahl	in %	Anzahl	in %
1	2	3	4	5	6	7	8	9	10	11	12	13	14
676010	Bodenverunreinigung	M	2	2	100,0		0,0		0,0		0,0		0,0
676010	Bodenverunreinigung	W											
676010	Bodenverunreinigung	G	2	2	100,0		0,0		0,0		0,0		0,0
676011	Bodenverunreinigung 324a StGB	M	2	2	100,0		0,0		0,0		0,0		0,0
676011	Bodenverunreinigung 324a StGB	W											
676011	Bodenverunreinigung 324a StGB	G	2	2	100,0		0,0		0,0		0,0		0,0
676012	Bodenverunreinigung - besonders schwerer Fall	M											
676012	Bodenverunreinigung - besonders schwerer Fall	W											
676012	Bodenverunreinigung - besonders schwerer Fall	G											
676100	Gewässerverunreinigung	M	4	4	100,0		0,0		0,0		0,0		0,0
676100	Gewässerverunreinigung	W											
676100	Gewässerverunreinigung	G	4	4	100,0		0,0		0,0		0,0		0,0
676101	Gewässerverunreinigung § 324 StGB	M	4	4	100,0		0,0		0,0		0,0		0,0
676101	Gewässerverunreinigung § 324 StGB	W											
676101	Gewässerverunreinigung § 324 StGB	G	4	4	100,0		0,0		0,0		0,0		0,0
676102	Gewässerverunreinigung - besonders schwerer Fall	M											
676102	Gewässerverunreinigung - besonders schwerer Fall	W											
676102	Gewässerverunreinigung - besonders schwerer Fall	G											
676200	Luftverunreinigung	M											
676200	Luftverunreinigung	W											
676200	Luftverunreinigung	G											
676201	Luftverunreinigung § 325 StGB	M											
676201	Luftverunreinigung § 325 StGB	W											
676201	Luftverunreinigung § 325 StGB	G											
676202	Luftverunreinigung - besonders schwerer Fall	M											
676202	Luftverunreinigung - besonders schwerer Fall	W											
676202	Luftverunreinigung - besonders schwerer Fall	G											
676300	Verurs. v. Lärm, Erschütterungen und nichtionisierenden Strahlen	M											
676300	Verurs. v. Lärm, Erschütterungen und nichtionisierenden Strahlen	W											
676300	Verurs. v. Lärm, Erschütterungen und nichtionisierenden Strahlen	G											
676301	Verurs. von Lärm, Erschütterungen und nichtionisierenden Strahlen § 325a StGB	M											
676301	Verurs. von Lärm, Erschütterungen und nichtionisierenden Strahlen § 325a StGB	W											
676301	Verurs. von Lärm, Erschütterungen und nichtionisierenden Strahlen § 325a StGB	G											
676302	Verurs. v. Lärm, Erschütt. u. nichtionisierenden Strahlen - bes. schw. Fall	M											
676302	Verurs. v. Lärm, Erschütt. u. nichtionisierenden Strahlen - bes. schw. Fall	W											
676302	Verurs. v. Lärm, Erschütt. u. nichtionisierenden Strahlen - bes. schw. Fall	G											
676400	Unerlaubter Umgang mit gefährlichen Abfällen	M	30	14	46,7	2	6,7		0,0		0,0		0,0
676400	Unerlaubter Umgang mit gefährlichen Abfällen	W	6	4	66,7	1	16,7		0,0		0,0		0,0
676400	Unerlaubter Umgang mit gefährlichen Abfällen	G	36	18	50,0	3	8,3		0,0		0,0		0,0

Polizeiliche Kriminalstatistik Bremen
Sonstige Angaben zum Tatverdächtigen

Berichtszeitraum: 01.01.2012 bis 31.12.2012

Erstelldatum: 21.01.2013

Schl.- zahl der Tat	Straftat	Sexus	Tatverdächtige insgesamt	alleinhandelnde Tatverdächtige		bereits als TV in Erscheinung getretene Person		Konsumenten harter Drogen		unter Alkoholeinfluss		Schusswaffe mitgeführt	
				Anzahl	in %	Anzahl	in %	Anzahl	in %	Anzahl	in %	Anzahl	in %
1	2	3	4	5	6	7	8	9	10	11	12	13	14
676600	Unerl. Umgang mit radioaktiven Stoffen und anderen gef. Gütern	M	4		0,0		0,0		0,0		0,0		0,0
676600	Unerl. Umgang mit radioaktiven Stoffen und anderen gef. Gütern	W											
676600	Unerl. Umgang mit radioaktiven Stoffen und anderen gef. Gütern	G	4		0,0		0,0		0,0		0,0		0,0
676610	Unerl. Umgang mit radioaktiven Stoffen	M											
676610	Unerl. Umgang mit radioaktiven Stoffen	W											
676610	Unerl. Umgang mit radioaktiven Stoffen	G											
676611	Unerl. Umgang mit radioaktiven Stoffen § 328 StGB Abs. 1 und 2	M											
676611	Unerl. Umgang mit radioaktiven Stoffen § 328 StGB Abs. 1 und 2	W											
676611	Unerl. Umgang mit radioaktiven Stoffen § 328 StGB Abs. 1 und 2	G											
676612	Unerl. Umgang mit radioaktiven Stoffen - bes. schw. Fall	M											
676612	Unerl. Umgang mit radioaktiven Stoffen - bes. schw. Fall	W											
676612	Unerl. Umgang mit radioaktiven Stoffen - bes. schw. Fall	G											
676620	Unerl. Umgang mit anderen gefährl. Stoffen und Gütern	M	4		0,0		0,0		0,0		0,0		0,0
676620	Unerl. Umgang mit anderen gefährl. Stoffen und Gütern	W											
676620	Unerl. Umgang mit anderen gefährl. Stoffen und Gütern	G	4		0,0		0,0		0,0		0,0		0,0
676621	Unerl. Umgang mit anderen gefährl. Stoffen und Gütern § 328 Abs. 3 StGB	M											
676621	Unerl. Umgang mit anderen gefährl. Stoffen und Gütern § 328 Abs. 3 StGB	W											
676621	Unerl. Umgang mit anderen gefährl. Stoffen und Gütern § 328 Abs. 3 StGB	G											
676622	Unerl. Umgang mit anderen gefährl. Stoffen und Gütern - bes. schw. Fall	M	4		0,0		0,0		0,0		0,0		0,0
676622	Unerl. Umgang mit anderen gefährl. Stoffen und Gütern - bes. schw. Fall	W											
676622	Unerl. Umgang mit anderen gefährl. Stoffen und Gütern - bes. schw. Fall	G	4		0,0		0,0		0,0		0,0		0,0
676700	Gefährdung schutzbedürftiger Gebiete	M											
676700	Gefährdung schutzbedürftiger Gebiete	W											
676700	Gefährdung schutzbedürftiger Gebiete	G											
676701	Gefährd. schutzbedürftiger Gebiete § 329 StGB	M											
676701	Gefährd. schutzbedürftiger Gebiete § 329 StGB	W											
676701	Gefährd. schutzbedürftiger Gebiete § 329 StGB	G											
676702	Gefährd. schutzbedürftiger Gebiete - bes. schw. Fall	M											
676702	Gefährd. schutzbedürftiger Gebiete - bes. schw. Fall	W											
676702	Gefährd. schutzbedürftiger Gebiete - bes. schw. Fall	G											
676800	Abfallein- / -aus- und -durchfuhr gemäß § 326 Abs. 2 StGB	M	9	6	66,7		0,0		0,0		0,0		0,0
676800	Abfallein- / -aus- und -durchfuhr gemäß § 326 Abs. 2 StGB	W	1	1	100,0		0,0		0,0		0,0		0,0
676800	Abfallein- / -aus- und -durchfuhr gemäß § 326 Abs. 2 StGB	G	10	7	70,0		0,0		0,0		0,0		0,0
676810	Ungeneh. Einfuhr von Abfällen § 326 Abs. 2 StGB	M	5	2	40,0		0,0		0,0		0,0		0,0
676810	Ungeneh. Einfuhr von Abfällen § 326 Abs. 2 StGB	W											
676810	Ungeneh. Einfuhr von Abfällen § 326 Abs. 2 StGB	G	5	2	40,0		0,0		0,0		0,0		0,0
676811	Ungeneh. Einfuhr von Abfällen	M	5	2	40,0		0,0		0,0		0,0		0,0
676811	Ungeneh. Einfuhr von Abfällen	W											
676811	Ungeneh. Einfuhr von Abfällen	G	5	2	40,0		0,0		0,0		0,0		0,0

Polizeiliche Kriminalstatistik Bremen
Sonstige Angaben zum Tatverdächtigen

Berichtszeitraum: 01.01.2012 bis 31.12.2012

Erstelldatum: 21.01.2013

Schl.- zahl der Tat	Straftat	S e x u s	Tatver- dächtige insgesamt	alleinhandelnde Tatverdächtige		bereits als TV in Erscheinung getretene Person		Konsumenten harter Drogen		unter Alkoholeinfluss		Schusswaffe mitgeführt	
				Anzahl	in %	Anzahl	in %	Anzahl	in %	Anzahl	in %	Anzahl	in %
1	2	3	4	5	6	7	8	9	10	11	12	13	14
679000	Weitere Straftaten mit Umweltrelevanz	M											
679000	Weitere Straftaten mit Umweltrelevanz	W											
679000	Weitere Straftaten mit Umweltrelevanz	G											
679010	Herbeiführen einer Überschwemmung	M											
679010	Herbeiführen einer Überschwemmung	W											
679010	Herbeiführen einer Überschwemmung	G											
679020	Beschädigung wichtiger Anlagen	M											
679020	Beschädigung wichtiger Anlagen	W											
679020	Beschädigung wichtiger Anlagen	G											
700000	Strafrechtliche Nebengesetze	M	3.983	3.286	82,5	1.182	29,7	321	8,1	145	3,6	15	0,4
700000	Strafrechtliche Nebengesetze	W	494	367	74,3	67	13,6	32	6,5	14	2,8	1	0,2
700000	Strafrechtliche Nebengesetze	G	4.477	3.653	81,6	1.249	27,9	353	7,9	159	3,6	16	0,4
710000	ST gg. strafrechtl. Nebengesetze auf dem Wirtschaftssektor	M	397	325	81,9	41	10,3	9	2,3	3	0,8		0,0
710000	ST gg. strafrechtl. Nebengesetze auf dem Wirtschaftssektor	W	82	49	59,8	2	2,4	2	2,4		0,0		0,0
710000	ST gg. strafrechtl. Nebengesetze auf dem Wirtschaftssektor	G	479	374	78,1	43	9,0	11	2,3	3	0,6		0,0
712000	Straftaten nach AktG, GenG, GmbHG, HGB, RechnungslegungsgG, UmwandlungsgG, InsO	M	61	38	62,3	6	9,8		0,0		0,0		0,0
712000	Straftaten nach AktG, GenG, GmbHG, HGB, RechnungslegungsgG, UmwandlungsgG, InsO	W	17	6	35,3	1	5,9		0,0		0,0		0,0
712000	Straftaten nach AktG, GenG, GmbHG, HGB, RechnungslegungsgG, UmwandlungsgG, InsO	G	78	44	56,4	7	9,0		0,0		0,0		0,0
712010	Aktiengesetz	M											
712010	Aktiengesetz	W											
712010	Aktiengesetz	G											
712020	Handelsgesetzbuch	M											
712020	Handelsgesetzbuch	W											
712020	Handelsgesetzbuch	G											
712030	GmbH-Gesetz	M											
712030	GmbH-Gesetz	W											
712030	GmbH-Gesetz	G											
712040	Genossenschaftsgesetz	M											
712040	Genossenschaftsgesetz	W											
712040	Genossenschaftsgesetz	G											
712050	Rechnungslegungsgesetz	M											
712050	Rechnungslegungsgesetz	W											
712050	Rechnungslegungsgesetz	G											
712060	Umwandlungsgesetz	M											
712060	Umwandlungsgesetz	W											
712060	Umwandlungsgesetz	G											
712200	Insolvenzverschleppung § 15a InsO	M	61	38	62,3	6	9,8		0,0		0,0		0,0
712200	Insolvenzverschleppung § 15a InsO	W	17	6	35,3	1	5,9		0,0		0,0		0,0
712200	Insolvenzverschleppung § 15a InsO	G	78	44	56,4	7	9,0		0,0		0,0		0,0

Polizeiliche Kriminalstatistik Bremen
Sonstige Angaben zum Tatverdächtigen

Berichtszeitraum: 01.01.2012 bis 31.12.2012

Erstelldatum: 21.01.2013

Schl.- zahl der Tat	Straftat	S e x u s	Tatver- dächtige insgesamt	alleinhandelnde Tatverdächtige		bereits als TV in Erscheinung getretene Person		Konsumenten harter Drogen		unter Alkoholeinfluss		Schusswaffe mitgeführt	
				Anzahl	in %	Anzahl	in %	Anzahl	in %	Anzahl	in %	Anzahl	in %
1	2	3	4	5	6	7	8	9	10	11	12	13	14
713000	Delikte i.Z.m. Schwarzarbeitsbekämpfungsgesetz- und Arbeitnehmerüberlassungsgesetz	M	3	3	100,0		0,0		0,0		0,0		0,0
713000	Delikte i.Z.m. Schwarzarbeitsbekämpfungsgesetz- und Arbeitnehmerüberlassungsgesetz	W											
713000	Delikte i.Z.m. Schwarzarbeitsbekämpfungsgesetz- und Arbeitnehmerüberlassungsgesetz	G	3	3	100,0		0,0		0,0		0,0		0,0
713010	Arbeitnehmerüberlassungsgesetz	M											
713010	Arbeitnehmerüberlassungsgesetz	W											
713010	Arbeitnehmerüberlassungsgesetz	G											
713030	Schwarzarbeitsbekämpfungsgesetz	M	3	3	100,0		0,0		0,0		0,0		0,0
713030	Schwarzarbeitsbekämpfungsgesetz	W											
713030	Schwarzarbeitsbekämpfungsgesetz	G	3	3	100,0		0,0		0,0		0,0		0,0
714000	Straftaten i.V.m. dem Bankgewerbe sowie Wertpapierhandelsgesetz	M											
714000	Straftaten i.V.m. dem Bankgewerbe sowie Wertpapierhandelsgesetz	W											
714000	Straftaten i.V.m. dem Bankgewerbe sowie Wertpapierhandelsgesetz	G											
714010	Bundesbankgesetz	M											
714010	Bundesbankgesetz	W											
714010	Bundesbankgesetz	G											
714020	Börsengesetz	M											
714020	Börsengesetz	W											
714020	Börsengesetz	G											
714030	Pfandbriefgesetz (PfandBG)	M											
714030	Pfandbriefgesetz (PfandBG)	W											
714030	Pfandbriefgesetz (PfandBG)	G											
714040	Kreditwesengesetz	M											
714040	Kreditwesengesetz	W											
714040	Kreditwesengesetz	G											
714050	Depotgesetz	M											
714050	Depotgesetz	W											
714050	Depotgesetz	G											
714060	Wertpapierhandelsgesetz	M											
714060	Wertpapierhandelsgesetz	W											
714060	Wertpapierhandelsgesetz	G											
714070	Zahlungsdienstenaufsichtsgesetz (ZAG)	M											
714070	Zahlungsdienstenaufsichtsgesetz (ZAG)	W											
714070	Zahlungsdienstenaufsichtsgesetz (ZAG)	G											
715000	ST i.Z.m. Urheberrechtsbestimmungen	M	59	41	69,5	5	8,5		0,0	1	1,7		0,0
715000	ST i.Z.m. Urheberrechtsbestimmungen	W	15	8	53,3		0,0	1	6,7		0,0		0,0
715000	ST i.Z.m. Urheberrechtsbestimmungen	G	74	49	66,2	5	6,8	1	1,4	1	1,4		0,0
715010	Markengesetz	M	21	20	95,2	2	9,5		0,0	1	4,8		0,0
715010	Markengesetz	W	3	2	66,7		0,0	1	33,3		0,0		0,0
715010	Markengesetz	G	24	22	91,7	2	8,3	1	4,2	1	4,2		0,0

Polizeiliche Kriminalstatistik Bremen
Sonstige Angaben zum Tatverdächtigen

Berichtszeitraum: 01.01.2012 bis 31.12.2012

Erstelldatum: 21.01.2013

Schl.- zahl der Tat	Straftat	Sexus	Tatverdächtige insgesamt	alleinhandelnde Tatverdächtige		bereits als TV in Erscheinung getretene Person		Konsumenten harter Drogen		unter Alkoholeinfluss		Schusswaffe mitgeführt	
				Anzahl	in %	Anzahl	in %	Anzahl	in %	Anzahl	in %	Anzahl	in %
1	2	3	4	5	6	7	8	9	10	11	12	13	14
716100	ST nach dem Lebensmittel- und Bedarfsgg.ständegesetz	M											
716100	ST nach dem Lebensmittel- und Bedarfsgg.ständegesetz	W											
716100	ST nach dem Lebensmittel- und Bedarfsgg.ständegesetz	G											
716200	ST nach dem Arzneimittelgesetz	M	46	38	82,6	21	45,7	9	19,6	1	2,2		0,0
716200	ST nach dem Arzneimittelgesetz	W	10	5	50,0	1	10,0	1	10,0		0,0		0,0
716200	ST nach dem Arzneimittelgesetz	G	56	43	76,8	22	39,3	10	17,9	1	1,8		0,0
716210	ST nach dem AMG gemäß § 95	M	43	35	81,4	20	46,5	8	18,6	1	2,3		0,0
716210	ST nach dem AMG gemäß § 95	W	10	5	50,0	1	10,0	1	10,0		0,0		0,0
716210	ST nach dem AMG gemäß § 95	G	53	40	75,5	21	39,6	9	17,0	1	1,9		0,0
716211	Inverkehrbringen von bedenklichen Arzneimitteln	M	1	1	100,0	1	100,0	1	100,0		0,0		0,0
716211	Inverkehrbringen von bedenklichen Arzneimitteln	W											
716211	Inverkehrbringen von bedenklichen Arzneimitteln	G	1	1	100,0	1	100,0	1	100,0		0,0		0,0
716212	Inverkehrbr., Verschreib. bei Dritten v. Arzneimitteln zu Doping im Sport	M	3	1	33,3	1	33,3		0,0		0,0		0,0
716212	Inverkehrbr., Verschreib. bei Dritten v. Arzneimitteln zu Doping im Sport	W	3	1	33,3		0,0		0,0		0,0		0,0
716212	Inverkehrbr., Verschreib. bei Dritten v. Arzneimitteln zu Doping im Sport	G	6	2	33,3	1	16,7		0,0		0,0		0,0
716213	Illegaler Handel, Abgabe, Bezug von verschreibungspflichtigen Arzneimitteln	M	20	17	85,0	13	65,0	7	35,0	1	5,0		0,0
716213	Illegaler Handel, Abgabe, Bezug von verschreibungspflichtigen Arzneimitteln	W	4	3	75,0	1	25,0	1	25,0		0,0		0,0
716213	Illegaler Handel, Abgabe, Bezug von verschreibungspflichtigen Arzneimitteln	G	24	20	83,3	14	58,3	8	33,3	1	4,2		0,0
716214	Illegaler Umgang mit Tierarzneimitteln	M											
716214	Illegaler Umgang mit Tierarzneimitteln	W											
716214	Illegaler Umgang mit Tierarzneimitteln	G											
716215	Fälschen von Arzneimitteln	M											
716215	Fälschen von Arzneimitteln	W											
716215	Fälschen von Arzneimitteln	G											
716216	Inverkehrbringen von gefälschten Arzneimitteln	M											
716216	Inverkehrbringen von gefälschten Arzneimitteln	W											
716216	Inverkehrbringen von gefälschten Arzneimitteln	G											
716217	Bes. schw. Fall des Verstoßes gg. das AMG	M	2	1	50,0		0,0		0,0		0,0		0,0
716217	Bes. schw. Fall des Verstoßes gg. das AMG	W	1		0,0		0,0		0,0		0,0		0,0
716217	Bes. schw. Fall des Verstoßes gg. das AMG	G	3	1	33,3		0,0		0,0		0,0		0,0
716218	Bes. schw. Fall des Verstoßes gg. das AMG (Dopingzwecke im Sport)	M	1	1	100,0		0,0		0,0		0,0		0,0
716218	Bes. schw. Fall des Verstoßes gg. das AMG (Dopingzwecke im Sport)	W											
716218	Bes. schw. Fall des Verstoßes gg. das AMG (Dopingzwecke im Sport)	G	1	1	100,0		0,0		0,0		0,0		0,0
716219	Sonstige ST nach dem AMG gemäß § 95	M	17	14	82,4	5	29,4		0,0		0,0		0,0
716219	Sonstige ST nach dem AMG gemäß § 95	W	2	1	50,0		0,0		0,0		0,0		0,0
716219	Sonstige ST nach dem AMG gemäß § 95	G	19	15	78,9	5	26,3		0,0		0,0		0,0
716220	ST nach dem Arzneimittelgesetz gemäß § 96 AMG	M	3	3	100,0	1	33,3	1	33,3		0,0		0,0
716220	ST nach dem Arzneimittelgesetz gemäß § 96 AMG	W											
716220	ST nach dem Arzneimittelgesetz gemäß § 96 AMG	G	3	3	100,0	1	33,3	1	33,3		0,0		0,0

Polizeiliche Kriminalstatistik Bremen
Sonstige Angaben zum Tatverdächtigen

Berichtszeitraum: 01.01.2012 bis 31.12.2012

Erstelldatum: 21.01.2013

Schl.- zahl der Tat	Straftat	Sexus	Tatverdächtige insgesamt	alleinhandelnde Tatverdächtige		bereits als TV in Erscheinung getretene Person		Konsumenten harter Drogen		unter Alkoholeinfluss		Schusswaffe mitgeführt	
				Anzahl	in %	Anzahl	in %	Anzahl	in %	Anzahl	in %	Anzahl	in %
1	2	3	4	5	6	7	8	9	10	11	12	13	14
720013	ST gem. §§ 1 und 2 des Gesetzes zur Bekämpfung intern. Bestechung (IntBestG)	M											
720013	ST gem. §§ 1 und 2 des Gesetzes zur Bekämpfung intern. Bestechung (IntBestG)	W											
720013	ST gem. §§ 1 und 2 des Gesetzes zur Bekämpfung intern. Bestechung (IntBestG)	G											
720014	Luftsicherheitsgesetz	M											
720014	Luftsicherheitsgesetz	W											
720014	Luftsicherheitsgesetz	G											
720079	Sonstige strafrechtliche Nebengesetze	M	10	4	40,0	2	20,0	1	10,0		0,0		0,0
720079	Sonstige strafrechtliche Nebengesetze	W											
720079	Sonstige strafrechtliche Nebengesetze	G	10	4	40,0	2	20,0	1	10,0		0,0		0,0
721000	ST gg. § 27 Abs. 2 des Jugendschutzgesetzes	M											
721000	ST gg. § 27 Abs. 2 des Jugendschutzgesetzes	W											
721000	ST gg. § 27 Abs. 2 des Jugendschutzgesetzes	G											
722000	ST gg. § 27 Abs. 1 des Jugendschutzgesetzes	M											
722000	ST gg. § 27 Abs. 1 des Jugendschutzgesetzes	W	1		0,0		0,0		0,0		0,0		0,0
722000	ST gg. § 27 Abs. 1 des Jugendschutzgesetzes	G	1		0,0		0,0		0,0		0,0		0,0
724000	ST gg. § 24 des Passgesetzes	M											
724000	ST gg. § 24 des Passgesetzes	W											
724000	ST gg. § 24 des Passgesetzes	G											
725000	ST gg. das Aufenthalts-, das Asylverf.- und das Freizügigkeitsgesetz/EU	M	489	455	93,0	68	13,9	11	2,2	10	2,0		0,0
725000	ST gg. das Aufenthalts-, das Asylverf.- und das Freizügigkeitsgesetz/EU	W	154	130	84,4	6	3,9		0,0	1	0,6		0,0
725000	ST gg. das Aufenthalts-, das Asylverf.- und das Freizügigkeitsgesetz/EU	G	643	585	91,0	74	11,5	11	1,7	11	1,7		0,0
725100	Unerlaubte Einreise gem. § 95 Abs. 1 Nr. 3 und Abs. 2 Nr. 1a Aufenthaltsgesetz	M	62	62	100,0	3	4,8	1	1,6		0,0		0,0
725100	Unerlaubte Einreise gem. § 95 Abs. 1 Nr. 3 und Abs. 2 Nr. 1a Aufenthaltsgesetz	W	13	13	100,0		0,0		0,0		0,0		0,0
725100	Unerlaubte Einreise gem. § 95 Abs. 1 Nr. 3 und Abs. 2 Nr. 1a Aufenthaltsgesetz	G	75	75	100,0	3	4,0	1	1,3		0,0		0,0
725110	Unerl. Einreise gemäß § 95 Abs. 1 Nr. 3 Aufenthaltsgesetz	M	53	53	100,0	2	3,8	1	1,9		0,0		0,0
725110	Unerl. Einreise gemäß § 95 Abs. 1 Nr. 3 Aufenthaltsgesetz	W	12	12	100,0		0,0		0,0		0,0		0,0
725110	Unerl. Einreise gemäß § 95 Abs. 1 Nr. 3 Aufenthaltsgesetz	G	65	65	100,0	2	3,1	1	1,5		0,0		0,0
725120	Unerl. Wiedereinreise nach Ausweisung/Abschiebung	M	9	9	100,0	1	11,1		0,0		0,0		0,0
725120	Unerl. Wiedereinreise nach Ausweisung/Abschiebung	W	1	1	100,0		0,0		0,0		0,0		0,0
725120	Unerl. Wiedereinreise nach Ausweisung/Abschiebung	G	10	10	100,0	1	10,0		0,0		0,0		0,0
725200	Einschleusen von Ausländern gemäß § 96 Aufenthaltsgesetz	M	12	6	50,0	4	33,3	1	8,3		0,0		0,0
725200	Einschleusen von Ausländern gemäß § 96 Aufenthaltsgesetz	W	8	2	25,0		0,0		0,0		0,0		0,0
725200	Einschleusen von Ausländern gemäß § 96 Aufenthaltsgesetz	G	20	8	40,0	4	20,0	1	5,0		0,0		0,0
725210	Einschleusen v. Ausländern gemäß § 96 Abs. 1 und 4 Aufenthaltsgesetz	M	10	4	40,0	2	20,0	1	10,0		0,0		0,0
725210	Einschleusen v. Ausländern gemäß § 96 Abs. 1 und 4 Aufenthaltsgesetz	W	5	1	20,0		0,0		0,0		0,0		0,0
725210	Einschleusen v. Ausländern gemäß § 96 Abs. 1 und 4 Aufenthaltsgesetz	G	15	5	33,3	2	13,3	1	6,7		0,0		0,0
725220	Einschleusen v. Ausländern gemäß § 96 Abs. 2 Aufenthaltsgesetz	M	2	2	100,0	2	100,0		0,0		0,0		0,0
725220	Einschleusen v. Ausländern gemäß § 96 Abs. 2 Aufenthaltsgesetz	W	3	1	33,3		0,0		0,0		0,0		0,0
725220	Einschleusen v. Ausländern gemäß § 96 Abs. 2 Aufenthaltsgesetz	G	5	3	60,0	2	40,0		0,0		0,0		0,0

Polizeiliche Kriminalstatistik Bremen
Sonstige Angaben zum Tatverdächtigen

Berichtszeitraum: 01.01.2012 bis 31.12.2012

Erstelldatum: 21.01.2013

Schl.- zahl der Tat	Straftat	Sexus	Tatverdächtige insgesamt	alleinhandelnde Tatverdächtige		bereits als TV in Erscheinung getretene Person		Konsumenten harter Drogen		unter Alkoholeinfluss		Schusswaffe mitgeführt	
				Anzahl	in %	Anzahl	in %	Anzahl	in %	Anzahl	in %	Anzahl	in %
1	2	3	4	5	6	7	8	9	10	11	12	13	14
725300	Erschleichen eines Aufenthaltstitels gemäß § 95 Abs. 2 Nr. 2 Aufenthaltsgesetz	M	33	27	81,8	7	21,2	1	3,0		0,0		0,0
725300	Erschleichen eines Aufenthaltstitels gemäß § 95 Abs. 2 Nr. 2 Aufenthaltsgesetz	W	20	10	50,0		0,0		0,0		0,0		0,0
725300	Erschleichen eines Aufenthaltstitels gemäß § 95 Abs. 2 Nr. 2 Aufenthaltsgesetz	G	53	37	69,8	7	13,2	1	1,9		0,0		0,0
725310	Erschleichen oder Gebrauch eines Aufenthaltstitels (Visum)	M	6	6	100,0	2	33,3		0,0		0,0		0,0
725310	Erschleichen oder Gebrauch eines Aufenthaltstitels (Visum)	W	2	2	100,0		0,0		0,0		0,0		0,0
725310	Erschleichen oder Gebrauch eines Aufenthaltstitels (Visum)	G	8	8	100,0	2	25,0		0,0		0,0		0,0
725311	Aufenthaltstitels (Visum) durch Scheinehe	M											
725311	Aufenthaltstitels (Visum) durch Scheinehe	W											
725311	Aufenthaltstitels (Visum) durch Scheinehe	G											
725312	Aufenthaltstitels (Visum) durch sonstigen Modus Operandi	M	6	6	100,0	2	33,3		0,0		0,0		0,0
725312	Aufenthaltstitels (Visum) durch sonstigen Modus Operandi	W	2	2	100,0		0,0		0,0		0,0		0,0
725312	Aufenthaltstitels (Visum) durch sonstigen Modus Operandi	G	8	8	100,0	2	25,0		0,0		0,0		0,0
725320	Erschleichen oder Gebrauch eines Aufenthaltstitels (Aufenthaltsurlaubnis)	M	27	21	77,8	5	18,5	1	3,7		0,0		0,0
725320	Erschleichen oder Gebrauch eines Aufenthaltstitels (Aufenthaltsurlaubnis)	W	18	8	44,4		0,0		0,0		0,0		0,0
725320	Erschleichen oder Gebrauch eines Aufenthaltstitels (Aufenthaltsurlaubnis)	G	45	29	64,4	5	11,1	1	2,2		0,0		0,0
725321	Aufenthaltstitels (Aufenthaltsurlaubnis) durch Scheinehe	M	4		0,0		0,0		0,0		0,0		0,0
725321	Aufenthaltstitels (Aufenthaltsurlaubnis) durch Scheinehe	W	8	2	25,0		0,0		0,0		0,0		0,0
725321	Aufenthaltstitels (Aufenthaltsurlaubnis) durch Scheinehe	G	12	2	16,7		0,0		0,0		0,0		0,0
725322	Aufenthaltstitels (Aufenthaltsurlaubnis) durch Modus Operandi	M	23	21	91,3	5	21,7	1	4,3		0,0		0,0
725322	Aufenthaltstitels (Aufenthaltsurlaubnis) durch Modus Operandi	W	10	6	60,0		0,0		0,0		0,0		0,0
725322	Aufenthaltstitels (Aufenthaltsurlaubnis) durch Modus Operandi	G	33	27	81,8	5	15,2	1	3,0		0,0		0,0
725400	Einschleusen mit Todesfolge; gewerbs- und bandenm. Einschl. v. Ausländern	M											
725400	Einschleusen mit Todesfolge; gewerbs- und bandenm. Einschl. v. Ausländern	W											
725400	Einschleusen mit Todesfolge; gewerbs- und bandenm. Einschl. v. Ausländern	G											
725410	Einschleusen mit Todesfolge	M											
725410	Einschleusen mit Todesfolge	W											
725410	Einschleusen mit Todesfolge	G											
725420	Gewerbs- und bandenmäßiges Einschleusen von Ausländern	M											
725420	Gewerbs- und bandenmäßiges Einschleusen von Ausländern	W											
725420	Gewerbs- und bandenmäßiges Einschleusen von Ausländern	G											
725500	ST gg. §§ 84, 85 Asylverfahrensgesetz	M	34	34	100,0	5	14,7		0,0	1	2,9		0,0
725500	ST gg. §§ 84, 85 Asylverfahrensgesetz	W	3	3	100,0		0,0		0,0		0,0		0,0
725500	ST gg. §§ 84, 85 Asylverfahrensgesetz	G	37	37	100,0	5	13,5		0,0	1	2,7		0,0
725510	ST gg. § 84 Asylverfahrensgesetz	M											
725510	ST gg. § 84 Asylverfahrensgesetz	W											
725510	ST gg. § 84 Asylverfahrensgesetz	G											
725520	ST gg. § 85 Asylverfahrensgesetz	M	34	34	100,0	5	14,7		0,0	1	2,9		0,0
725520	ST gg. § 85 Asylverfahrensgesetz	W	3	3	100,0		0,0		0,0		0,0		0,0
725520	ST gg. § 85 Asylverfahrensgesetz	G	37	37	100,0	5	13,5		0,0	1	2,7		0,0

Polizeiliche Kriminalstatistik Bremen
Sonstige Angaben zum Tatverdächtigen

Berichtszeitraum: 01.01.2012 bis 31.12.2012

Erstelldatum: 21.01.2013

Schl.- zahl der Tat	Straftat	S e x u s	Tatver- dächtige insgesamt	alleinhandelnde Tatverdächtige		bereits als TV in Erscheinung getretene Person		Konsumenten harter Drogen		unter Alkoholeinfluss		Schusswaffe mitgeführt	
				Anzahl	in %	Anzahl	in %	Anzahl	in %	Anzahl	in %	Anzahl	in %
1	2	3	4	5	6	7	8	9	10	11	12	13	14
725600	Gewerbs- und bandenmäßige Verleitung zur missbräuchl. Asylantragstellung	M											
725600	Gewerbs- und bandenmäßige Verleitung zur missbräuchl. Asylantragstellung	W											
725600	Gewerbs- und bandenmäßige Verleitung zur missbräuchl. Asylantragstellung	G											
725700	Unerl. Aufenthalt gem. § 95 Abs. 1 Nr. 1, 2 und Abs. 2 Nr. 1b Aufenthaltsgesetz	M	309	289	93,5	37	12,0	7	2,3	6	1,9		0,0
725700	Unerl. Aufenthalt gem. § 95 Abs. 1 Nr. 1, 2 und Abs. 2 Nr. 1b Aufenthaltsgesetz	W	103	95	92,2	1	1,0		0,0	1	1,0		0,0
725700	Unerl. Aufenthalt gem. § 95 Abs. 1 Nr. 1, 2 und Abs. 2 Nr. 1b Aufenthaltsgesetz	G	412	384	93,2	38	9,2	7	1,7	7	1,7		0,0
725710	Unerlaubter Aufenthalt gemäß § 95 Abs. 1 Nr. 1 und 2 Aufenthaltsgesetz	M	289	270	93,4	33	11,4	7	2,4	6	2,1		0,0
725710	Unerlaubter Aufenthalt gemäß § 95 Abs. 1 Nr. 1 und 2 Aufenthaltsgesetz	W	101	94	93,1	1	1,0		0,0	1	1,0		0,0
725710	Unerlaubter Aufenthalt gemäß § 95 Abs. 1 Nr. 1 und 2 Aufenthaltsgesetz	G	390	364	93,3	34	8,7	7	1,8	7	1,8		0,0
725720	Unerlaubter Aufenthalt nach Ausweisung/Abschiebung	M	21	20	95,2	4	19,0		0,0		0,0		0,0
725720	Unerlaubter Aufenthalt nach Ausweisung/Abschiebung	W	2	1	50,0		0,0		0,0		0,0		0,0
725720	Unerlaubter Aufenthalt nach Ausweisung/Abschiebung	G	23	21	91,3	4	17,4		0,0		0,0		0,0
725800	Einreise oder Aufenthalt trotz Versagung des Freizügigkeitsrechts	M	2	2	100,0		0,0		0,0		0,0		0,0
725800	Einreise oder Aufenthalt trotz Versagung des Freizügigkeitsrechts	W											
725800	Einreise oder Aufenthalt trotz Versagung des Freizügigkeitsrechts	G	2	2	100,0		0,0		0,0		0,0		0,0
725900	Sonstige Verstöße gg. das Aufenthaltsgesetz	M	57	55	96,5	18	31,6	3	5,3	3	5,3		0,0
725900	Sonstige Verstöße gg. das Aufenthaltsgesetz	W	7	7	100,0	5	71,4		0,0		0,0		0,0
725900	Sonstige Verstöße gg. das Aufenthaltsgesetz	G	64	62	96,9	23	35,9	3	4,7	3	4,7		0,0
726000	ST gg. das Sprengstoff-, das Waffen- und das KriegswaffenkontrollG	M	278	228	82,0	77	27,7	16	5,8	19	6,8	11	4,0
726000	ST gg. das Sprengstoff-, das Waffen- und das KriegswaffenkontrollG	W	22	15	68,2	1	4,5		0,0	1	4,5	1	4,5
726000	ST gg. das Sprengstoff-, das Waffen- und das KriegswaffenkontrollG	G	300	243	81,0	78	26,0	16	5,3	20	6,7	12	4,0
726100	ST gg. das Sprengstoffgesetz	M	18	12	66,7	3	16,7	1	5,6		0,0		0,0
726100	ST gg. das Sprengstoffgesetz	W											
726100	ST gg. das Sprengstoffgesetz	G	18	12	66,7	3	16,7	1	5,6		0,0		0,0
726200	ST gg. das Waffengesetz	M	260	215	82,7	75	28,8	15	5,8	19	7,3	11	4,2
726200	ST gg. das Waffengesetz	W	22	15	68,2	1	4,5		0,0	1	4,5	1	4,5
726200	ST gg. das Waffengesetz	G	282	230	81,6	76	27,0	15	5,3	20	7,1	12	4,3
726300	ST gg. das Kriegswaffenkontrollgesetz	M	3	3	100,0	1	33,3		0,0		0,0		0,0
726300	ST gg. das Kriegswaffenkontrollgesetz	W											
726300	ST gg. das Kriegswaffenkontrollgesetz	G	3	3	100,0	1	33,3		0,0		0,0		0,0
728000	ST gg. das Bundes- (oder Landes-) Datenschutzgesetz	M	1	1	100,0		0,0		0,0		0,0		0,0
728000	ST gg. das Bundes- (oder Landes-) Datenschutzgesetz	W											
728000	ST gg. das Bundes- (oder Landes-) Datenschutzgesetz	G	1	1	100,0		0,0		0,0		0,0		0,0
728010	ST gg. Landesdatenschutzgesetz	M											
728010	ST gg. Landesdatenschutzgesetz	W											
728010	ST gg. Landesdatenschutzgesetz	G											
728020	ST gg. das Bundesdatenschutzgesetz	M	1	1	100,0		0,0		0,0		0,0		0,0
728020	ST gg. das Bundesdatenschutzgesetz	W											
728020	ST gg. das Bundesdatenschutzgesetz	G	1	1	100,0		0,0		0,0		0,0		0,0

Polizeiliche Kriminalstatistik Bremen
Sonstige Angaben zum Tatverdächtigen

Berichtszeitraum: 01.01.2012 bis 31.12.2012

Erstelldatum: 21.01.2013

Schl.- zahl der Tat	Straftat	Sexus	Tatverdächtige insgesamt	alleinhandelnde Tatverdächtige		bereits als TV in Erscheinung getretene Person		Konsumenten harter Drogen		unter Alkoholeinfluss		Schusswaffe mitgeführt	
				Anzahl	in %	Anzahl	in %	Anzahl	in %	Anzahl	in %	Anzahl	in %
1	2	3	4	5	6	7	8	9	10	11	12	13	14
730000	Rauschgiftdelikte -BtMG-	M	2.783	2.228	80,1	1.004	36,1	294	10,6	108	3,9	4	0,1
730000	Rauschgiftdelikte -BtMG-	W	216	155	71,8	55	25,5	31	14,4	11	5,1		0,0
730000	Rauschgiftdelikte -BtMG-	G	2.999	2.383	79,5	1.059	35,3	325	10,8	119	4,0	4	0,1
731000	Allg. Verstöße gemäß § 29 BtMG (soweit nicht unter 7340 pp. zu erfassen)	M	2.342	1.970	84,1	802	34,2	240	10,2	102	4,4		0,0
731000	Allg. Verstöße gemäß § 29 BtMG (soweit nicht unter 7340 pp. zu erfassen)	W	173	139	80,3	47	27,2	25	14,5	11	6,4		0,0
731000	Allg. Verstöße gemäß § 29 BtMG (soweit nicht unter 7340 pp. zu erfassen)	G	2.515	2.109	83,9	849	33,8	265	10,5	113	4,5		0,0
731100	Allg. Verstoß (§ 29 BtMG) - mit Heroin	M	278	250	89,9	170	61,2	106	38,1	9	3,2		0,0
731100	Allg. Verstoß (§ 29 BtMG) - mit Heroin	W	37	34	91,9	16	43,2	12	32,4		0,0		0,0
731100	Allg. Verstoß (§ 29 BtMG) - mit Heroin	G	315	284	90,2	186	59,0	118	37,5	9	2,9		0,0
731200	Allgemeiner Verstoß (§ 29 BtMG) - mit Kokain einschl. Crack	M	201	180	89,6	93	46,3	37	18,4	11	5,5		0,0
731200	Allgemeiner Verstoß (§ 29 BtMG) - mit Kokain einschl. Crack	W	22	18	81,8	9	40,9	6	27,3	2	9,1		0,0
731200	Allgemeiner Verstoß (§ 29 BtMG) - mit Kokain einschl. Crack	G	223	198	88,8	102	45,7	43	19,3	13	5,8		0,0
731201	Allg. Verstoß (§ 29 BtMG) - mit Crack	M	2		0,0	1	50,0		0,0		0,0		0,0
731201	Allg. Verstoß (§ 29 BtMG) - mit Crack	W											
731201	Allg. Verstoß (§ 29 BtMG) - mit Crack	G	2		0,0	1	50,0		0,0		0,0		0,0
731202	Allg. Verstoß (§ 29 BtMG) - Kokain	M	199	180	90,5	92	46,2	37	18,6	11	5,5		0,0
731202	Allg. Verstoß (§ 29 BtMG) - Kokain	W	22	18	81,8	9	40,9	6	27,3	2	9,1		0,0
731202	Allg. Verstoß (§ 29 BtMG) - Kokain	G	221	198	89,6	101	45,7	43	19,5	13	5,9		0,0
731300	Allg. Verstoß (§ 29 BtMG) - mit LSD	M	2	2	100,0		0,0		0,0		0,0		0,0
731300	Allg. Verstoß (§ 29 BtMG) - mit LSD	W											
731300	Allg. Verstoß (§ 29 BtMG) - mit LSD	G	2	2	100,0		0,0		0,0		0,0		0,0
731400	Allg. Verstoß - mit Amphet./Methamphet in Pulver- o. flüss. Form	M	51	50	98,0	14	27,5	1	2,0	7	13,7		0,0
731400	Allg. Verstoß - mit Amphet./Methamphet in Pulver- o. flüss. Form	W	5	4	80,0	1	20,0		0,0		0,0		0,0
731400	Allg. Verstoß - mit Amphet./Methamphet in Pulver- o. flüss. Form	G	56	54	96,4	15	26,8	1	1,8	7	12,5		0,0
731500	Allg. Verstoß - mit Amphet./Methamphet (Ecstasy)	M	10	10	100,0	2	20,0		0,0		0,0		0,0
731500	Allg. Verstoß - mit Amphet./Methamphet (Ecstasy)	W											
731500	Allg. Verstoß - mit Amphet./Methamphet (Ecstasy)	G	10	10	100,0	2	20,0		0,0		0,0		0,0
731800	Allg. Verstoß (§ 29 BtMG) - mit Cannabis und Zubereitungen	M	1.835	1.504	82,0	554	30,2	112	6,1	74	4,0		0,0
731800	Allg. Verstoß (§ 29 BtMG) - mit Cannabis und Zubereitungen	W	112	86	76,8	24	21,4	10	8,9	9	8,0		0,0
731800	Allg. Verstoß (§ 29 BtMG) - mit Cannabis und Zubereitungen	G	1.947	1.590	81,7	578	29,7	122	6,3	83	4,3		0,0
731900	Allg. Verstoß (§ 29 BtMG) - mit sonst. Btm	M	65	60	92,3	32	49,2	10	15,4	3	4,6		0,0
731900	Allg. Verstoß (§ 29 BtMG) - mit sonst. Btm	W	8	7	87,5		0,0		0,0		0,0		0,0
731900	Allg. Verstoß (§ 29 BtMG) - mit sonst. Btm	G	73	67	91,8	32	43,8	10	13,7	3	4,1		0,0
732000	Illegaler Handel/Schmuggel mit/von Rauschgiften gemäß § 29 BtMG	M	405	286	70,6	196	48,4	68	16,8	3	0,7	1	0,2
732000	Illegaler Handel/Schmuggel mit/von Rauschgiften gemäß § 29 BtMG	W	24	17	70,8	9	37,5	7	29,2		0,0		0,0
732000	Illegaler Handel/Schmuggel mit/von Rauschgiften gemäß § 29 BtMG	G	429	303	70,6	205	47,8	75	17,5	3	0,7	1	0,2
732100	Illegaler Handel mit und Schmuggel (§ 29 BtMG) - mit/von Heroin	M	89	64	71,9	62	69,7	43	48,3	1	1,1		0,0
732100	Illegaler Handel mit und Schmuggel (§ 29 BtMG) - mit/von Heroin	W	13	11	84,6	8	61,5	7	53,8		0,0		0,0
732100	Illegaler Handel mit und Schmuggel (§ 29 BtMG) - mit/von Heroin	G	102	75	73,5	70	68,6	50	49,0	1	1,0		0,0

Polizeiliche Kriminalstatistik Bremen
Sonstige Angaben zum Tatverdächtigen

Berichtszeitraum: 01.01.2012 bis 31.12.2012

Erstelldatum: 21.01.2013

Schl.- zahl der Tat	Straftat	Sexus	Tatverdächtige insgesamt	alleinhandelnde Tatverdächtige		bereits als TV in Erscheinung getretene Person		Konsumenten harter Drogen		unter Alkoholeinfluss		Schusswaffe mitgeführt	
				Anzahl	in %	Anzahl	in %	Anzahl	in %	Anzahl	in %	Anzahl	in %
1	2	3	4	5	6	7	8	9	10	11	12	13	14
732110	Illegaler Handel (§ 29 BtMG) - mit Heroin	M	89	64	71,9	62	69,7	43	48,3	1	1,1		0,0
732110	Illegaler Handel (§ 29 BtMG) - mit Heroin	W	13	11	84,6	8	61,5	7	53,8		0,0		0,0
732110	Illegaler Handel (§ 29 BtMG) - mit Heroin	G	102	75	73,5	70	68,6	50	49,0	1	1,0		0,0
732120	Schmuggel (§ 29 BtMG) - von Heroin	M											
732120	Schmuggel (§ 29 BtMG) - von Heroin	W											
732120	Schmuggel (§ 29 BtMG) - von Heroin	G											
732200	Illegaler Handel mit und Schmuggel (§ 29 BtMG) - mit/von Kokain einschl. Crack	M	66	54	81,8	39	59,1	8	12,1	1	1,5		0,0
732200	Illegaler Handel mit und Schmuggel (§ 29 BtMG) - mit/von Kokain einschl. Crack	W	1	1	100,0	1	100,0		0,0		0,0		0,0
732200	Illegaler Handel mit und Schmuggel (§ 29 BtMG) - mit/von Kokain einschl. Crack	G	67	55	82,1	40	59,7	8	11,9	1	1,5		0,0
732210	Illegaler Handel (§ 29 BtMG) - mit Kokain einschl. Crack	M	66	54	81,8	39	59,1	8	12,1	1	1,5		0,0
732210	Illegaler Handel (§ 29 BtMG) - mit Kokain einschl. Crack	W	1	1	100,0	1	100,0		0,0		0,0		0,0
732210	Illegaler Handel (§ 29 BtMG) - mit Kokain einschl. Crack	G	67	55	82,1	40	59,7	8	11,9	1	1,5		0,0
732211	Illegaler Handel (§ 29 BtMG) - mit Crack	M	1	1	100,0		0,0		0,0	1	100,0		0,0
732211	Illegaler Handel (§ 29 BtMG) - mit Crack	W											
732211	Illegaler Handel (§ 29 BtMG) - mit Crack	G	1	1	100,0		0,0		0,0	1	100,0		0,0
732212	Illegaler Handel (§ 29 BtMG) - mit Kokain	M	65	53	81,5	39	60,0	8	12,3		0,0		0,0
732212	Illegaler Handel (§ 29 BtMG) - mit Kokain	W	1	1	100,0	1	100,0		0,0		0,0		0,0
732212	Illegaler Handel (§ 29 BtMG) - mit Kokain	G	66	54	81,8	40	60,6	8	12,1		0,0		0,0
732220	Schmuggel (§ 29 BtMG) - von Kokain einschl. Crack	M											
732220	Schmuggel (§ 29 BtMG) - von Kokain einschl. Crack	W											
732220	Schmuggel (§ 29 BtMG) - von Kokain einschl. Crack	G											
732221	Schmuggel (§ 29 BtMG) - von Crack	M											
732221	Schmuggel (§ 29 BtMG) - von Crack	W											
732221	Schmuggel (§ 29 BtMG) - von Crack	G											
732222	Schmuggel (§ 29 BtMG) - von Kokain	M											
732222	Schmuggel (§ 29 BtMG) - von Kokain	W											
732222	Schmuggel (§ 29 BtMG) - von Kokain	G											
732300	Illegaler Handel mit und Schmuggel (§ 29 BtMG) - mit/von LSD	M											
732300	Illegaler Handel mit und Schmuggel (§ 29 BtMG) - mit/von LSD	W											
732300	Illegaler Handel mit und Schmuggel (§ 29 BtMG) - mit/von LSD	G											
732310	Illegaler Handel (§ 29 BtMG) - mit LSD	M											
732310	Illegaler Handel (§ 29 BtMG) - mit LSD	W											
732310	Illegaler Handel (§ 29 BtMG) - mit LSD	G											
732320	Schmuggel (§ 29 BtMG) - von LSD	M											
732320	Schmuggel (§ 29 BtMG) - von LSD	W											
732320	Schmuggel (§ 29 BtMG) - von LSD	G											
732400	III. Handel/Schmuggel mit/von Amphet./Methamphet in Pulver- o. flüss. Form	M	3	1	33,3	2	66,7		0,0		0,0		0,0
732400	III. Handel/Schmuggel mit/von Amphet./Methamphet in Pulver- o. flüss. Form	W											
732400	III. Handel/Schmuggel mit/von Amphet./Methamphet in Pulver- o. flüss. Form	G	3	1	33,3	2	66,7		0,0		0,0		0,0

Polizeiliche Kriminalstatistik Bremen
Sonstige Angaben zum Tatverdächtigen

Berichtszeitraum: 01.01.2012 bis 31.12.2012

Erstelldatum: 21.01.2013

Schl.- zahl der Tat	Straftat	Sexus	Tatverdächtige insgesamt	alleinhandelnde Tatverdächtige		bereits als TV in Erscheinung getretene Person		Konsumenten harter Drogen		unter Alkoholeinfluss		Schusswaffe mitgeführt	
				Anzahl	in %	Anzahl	in %	Anzahl	in %	Anzahl	in %	Anzahl	in %
1	2	3	4	5	6	7	8	9	10	11	12	13	14
732410	III. Handel - mit Amphet./Methamphet. u. d. Deriva. in Pulver- o. flüss. Form	M	3	1	33,3	2	66,7		0,0		0,0		0,0
732410	III. Handel - mit Amphet./Methamphet. u. d. Deriva. in Pulver- o. flüss. Form	W											
732410	III. Handel - mit Amphet./Methamphet. u. d. Deriva. in Pulver- o. flüss. Form	G	3	1	33,3	2	66,7		0,0		0,0		0,0
732420	Schmuggel - von Amphet./Methamphet. u. d. Deriv. in Pulver- o. flüss. Form	M											
732420	Schmuggel - von Amphet./Methamphet. u. d. Deriv. in Pulver- o. flüss. Form	W											
732420	Schmuggel - von Amphet./Methamphet. u. d. Deriv. in Pulver- o. flüss. Form	G											
732500	III. Handel/Schmuggel mit/von Amphet./Methamphet (Ecstasy)	M	6	4	66,7		0,0		0,0		0,0		0,0
732500	III. Handel/Schmuggel mit/von Amphet./Methamphet (Ecstasy)	W											
732500	III. Handel/Schmuggel mit/von Amphet./Methamphet (Ecstasy)	G	6	4	66,7		0,0		0,0		0,0		0,0
732510	III. Handel - mit Amphet./Methamphet. u. d. Deriva. (Ecstasy)	M	6	4	66,7		0,0		0,0		0,0		0,0
732510	III. Handel - mit Amphet./Methamphet. u. d. Deriva. (Ecstasy)	W											
732510	III. Handel - mit Amphet./Methamphet. u. d. Deriva. (Ecstasy)	G	6	4	66,7		0,0		0,0		0,0		0,0
732520	Schmuggel - von Amphet./Methamphet. u. d. Deriva. (Ecstasy)	M											
732520	Schmuggel - von Amphet./Methamphet. u. d. Deriva. (Ecstasy)	W											
732520	Schmuggel - von Amphet./Methamphet. u. d. Deriva. (Ecstasy)	G											
732800	III. Handel mit und Schmuggel (§ 29 BtMG) - mit/von Cannabis und Zubereitungen	M	238	160	67,2	100	42,0	18	7,6	1	0,4		0,0
732800	III. Handel mit und Schmuggel (§ 29 BtMG) - mit/von Cannabis und Zubereitungen	W	8	4	50,0		0,0		0,0		0,0		0,0
732800	III. Handel mit und Schmuggel (§ 29 BtMG) - mit/von Cannabis und Zubereitungen	G	246	164	66,7	100	40,7	18	7,3	1	0,4		0,0
732810	Illegaler Handel (§ 29 BtMG) - mit Cannabis und Zubereitungen	M	237	159	67,1	100	42,2	18	7,6	1	0,4		0,0
732810	Illegaler Handel (§ 29 BtMG) - mit Cannabis und Zubereitungen	W	8	4	50,0		0,0		0,0		0,0		0,0
732810	Illegaler Handel (§ 29 BtMG) - mit Cannabis und Zubereitungen	G	245	163	66,5	100	40,8	18	7,3	1	0,4		0,0
732820	Schmuggel (§ 29 BtMG) - von Cannabis und Zubereitungen	M	1	1	100,0		0,0		0,0		0,0		0,0
732820	Schmuggel (§ 29 BtMG) - von Cannabis und Zubereitungen	W											
732820	Schmuggel (§ 29 BtMG) - von Cannabis und Zubereitungen	G	1	1	100,0		0,0		0,0		0,0		0,0
732900	III. Handel mit und Schmuggel (§ 29 BtMG) - mit/von sonstigen Btm	M	25	19	76,0	10	40,0	4	16,0		0,0	1	4,0
732900	III. Handel mit und Schmuggel (§ 29 BtMG) - mit/von sonstigen Btm	W	3	2	66,7		0,0	1	33,3		0,0		0,0
732900	III. Handel mit und Schmuggel (§ 29 BtMG) - mit/von sonstigen Btm	G	28	21	75,0	10	35,7	5	17,9		0,0	1	3,6
732910	Illegaler Handel (§ 29 BtMG) - mit sonstigen Btm	M	25	19	76,0	10	40,0	4	16,0		0,0	1	4,0
732910	Illegaler Handel (§ 29 BtMG) - mit sonstigen Btm	W	3	2	66,7		0,0	1	33,3		0,0		0,0
732910	Illegaler Handel (§ 29 BtMG) - mit sonstigen Btm	G	28	21	75,0	10	35,7	5	17,9		0,0	1	3,6
732920	Schmuggel (§ 29 BtMG) - von sonstigen Btm	M											
732920	Schmuggel (§ 29 BtMG) - von sonstigen Btm	W											
732920	Schmuggel (§ 29 BtMG) - von sonstigen Btm	G											
733000	III. Einfuhr von Btm gem. § 30 Abs. 1 Nr. 4 BtMG (in nicht ger. Menge)	M	16	6	37,5	6	37,5	1	6,3		0,0		0,0
733000	III. Einfuhr von Btm gem. § 30 Abs. 1 Nr. 4 BtMG (in nicht ger. Menge)	W											
733000	III. Einfuhr von Btm gem. § 30 Abs. 1 Nr. 4 BtMG (in nicht ger. Menge)	G	16	6	37,5	6	37,5	1	6,3		0,0		0,0
733100	Illegale Einfuhr in nicht geringer Menge (§ 30 Abs. 1 Nr. 4 BtMG) - von Heroin	M	2		0,0	1	50,0		0,0		0,0		0,0
733100	Illegale Einfuhr in nicht geringer Menge (§ 30 Abs. 1 Nr. 4 BtMG) - von Heroin	W											
733100	Illegale Einfuhr in nicht geringer Menge (§ 30 Abs. 1 Nr. 4 BtMG) - von Heroin	G	2		0,0	1	50,0		0,0		0,0		0,0

Polizeiliche Kriminalstatistik Bremen
Sonstige Angaben zum Tatverdächtigen

Berichtszeitraum: 01.01.2012 bis 31.12.2012

Erstelldatum: 21.01.2013

Schl.- zahl der Tat	Straftat	S e x u s	Tatver- dächtige insgesamt	alleinhandelnde Tatverdächtige		bereits als TV in Erscheinung getretene Person		Konsumenten harter Drogen		unter Alkoholeinfluss		Schusswaffe mitgeführt	
				Anzahl	in %	Anzahl	in %	Anzahl	in %	Anzahl	in %	Anzahl	in %
1	2	3	4	5	6	7	8	9	10	11	12	13	14
733200	III. Einfuhr in nicht ger. Menge - von Kokain einschl. Crack	M	2	2	100,0	2	100,0	1	50,0		0,0		0,0
733200	III. Einfuhr in nicht ger. Menge - von Kokain einschl. Crack	W											
733200	III. Einfuhr in nicht ger. Menge - von Kokain einschl. Crack	G	2	2	100,0	2	100,0	1	50,0		0,0		0,0
733201	Illegale Einfuhr in nicht geringer Menge - von Crack	M											
733201	Illegale Einfuhr in nicht geringer Menge - von Crack	W											
733201	Illegale Einfuhr in nicht geringer Menge - von Crack	G											
733202	Illegale Einfuhr in nicht geringer Menge - von Kokain	M	2	2	100,0	2	100,0	1	50,0		0,0		0,0
733202	Illegale Einfuhr in nicht geringer Menge - von Kokain	W											
733202	Illegale Einfuhr in nicht geringer Menge - von Kokain	G	2	2	100,0	2	100,0	1	50,0		0,0		0,0
733300	Illegale Einfuhr in nicht geringer Menge - von LSD	M											
733300	Illegale Einfuhr in nicht geringer Menge - von LSD	W											
733300	Illegale Einfuhr in nicht geringer Menge - von LSD	G											
733400	III. Einf. in n. ger. Menge - v. Amphet./Methamphetin Pulver- o. flüss. Form	M											
733400	III. Einf. in n. ger. Menge - v. Amphet./Methamphetin Pulver- o. flüss. Form	W											
733400	III. Einf. in n. ger. Menge - v. Amphet./Methamphetin Pulver- o. flüss. Form	G											
733500	III. Einfuhr in n. ger. Menge - v. Amphet./Methamphet(Ecstasy)	M											
733500	III. Einfuhr in n. ger. Menge - v. Amphet./Methamphet(Ecstasy)	W											
733500	III. Einfuhr in n. ger. Menge - v. Amphet./Methamphet(Ecstasy)	G											
733800	III. Einfuhr in nicht ger. Menge - von Cannabis und Zubereitungen	M	5	1	20,0	3	60,0		0,0		0,0		0,0
733800	III. Einfuhr in nicht ger. Menge - von Cannabis und Zubereitungen	W											
733800	III. Einfuhr in nicht ger. Menge - von Cannabis und Zubereitungen	G	5	1	20,0	3	60,0		0,0		0,0		0,0
733900	III. Einfuhr in nicht ger. Menge (§ 30 Abs. 1 Nr. 4 BtMG) - von sonstigen Btm	M	7	3	42,9		0,0		0,0		0,0		0,0
733900	III. Einfuhr in nicht ger. Menge (§ 30 Abs. 1 Nr. 4 BtMG) - von sonstigen Btm	W											
733900	III. Einfuhr in nicht ger. Menge (§ 30 Abs. 1 Nr. 4 BtMG) - von sonstigen Btm	G	7	3	42,9		0,0		0,0		0,0		0,0
734000	Sonstige Verstöße gg. das BtMG	M	253	101	39,9	126	49,8	26	10,3	3	1,2	3	1,2
734000	Sonstige Verstöße gg. das BtMG	W	30	5	16,7	5	16,7	3	10,0		0,0		0,0
734000	Sonstige Verstöße gg. das BtMG	G	283	106	37,5	131	46,3	29	10,2	3	1,1	3	1,1
734100	Illegaler Anbau von Betäubungsmitteln	M	64	35	54,7	26	40,6	9	14,1	2	3,1		0,0
734100	Illegaler Anbau von Betäubungsmitteln	W	5	2	40,0	1	20,0		0,0		0,0		0,0
734100	Illegaler Anbau von Betäubungsmitteln	G	69	37	53,6	27	39,1	9	13,0	2	2,9		0,0
734200	Betäubungsmittelanbau, -herstellung und -handel als Mitglied einer Bande	M	12	1	8,3	4	33,3	1	8,3		0,0	3	25,0
734200	Betäubungsmittelanbau, -herstellung und -handel als Mitglied einer Bande	W	1	1	100,0	1	100,0		0,0		0,0		0,0
734200	Betäubungsmittelanbau, -herstellung und -handel als Mitglied einer Bande	G	13	2	15,4	5	38,5	1	7,7		0,0	3	23,1
734210	Verstöße gemäß § 30 Abs. 1 Nr. 1 BtMG	M											
734210	Verstöße gemäß § 30 Abs. 1 Nr. 1 BtMG	W											
734210	Verstöße gemäß § 30 Abs. 1 Nr. 1 BtMG	G											
734220	Verstöße gemäß § 30a BtMG	M	12	1	8,3	4	33,3	1	8,3		0,0	3	25,0
734220	Verstöße gemäß § 30a BtMG	W	1	1	100,0	1	100,0		0,0		0,0		0,0
734220	Verstöße gemäß § 30a BtMG	G	13	2	15,4	5	38,5	1	7,7		0,0	3	23,1

Polizeiliche Kriminalstatistik Bremen
Sonstige Angaben zum Tatverdächtigen

Berichtszeitraum: 01.01.2012 bis 31.12.2012

Erstelldatum: 21.01.2013

Schl.- zahl der Tat	Straftat	Sexus	Tatverdächtige insgesamt	alleinhandelnde Tatverdächtige		bereits als TV in Erscheinung getretene Person		Konsumenten harter Drogen		unter Alkoholeinfluss		Schusswaffe mitgeführt	
				Anzahl	in %	Anzahl	in %	Anzahl	in %	Anzahl	in %	Anzahl	in %
1	2	3	4	5	6	7	8	9	10	11	12	13	14
741079	Sonstige ST nach dem ChemikalienG	M											
741079	Sonstige ST nach dem ChemikalienG	W											
741079	Sonstige ST nach dem ChemikalienG	G											
742000	ST nach dem Infektionsschutz- und TierseuchenG	M											
742000	ST nach dem Infektionsschutz- und TierseuchenG	W											
742000	ST nach dem Infektionsschutz- und TierseuchenG	G											
742010	Infektionsschutzgesetz	M											
742010	Infektionsschutzgesetz	W											
742010	Infektionsschutzgesetz	G											
742020	Tierseuchengesetz	M											
742020	Tierseuchengesetz	W											
742020	Tierseuchengesetz	G											
743000	ST nach dem Bundesnaturschutz-, Tierschutz-, Bundesjagd- und PflanzenschutzG	M	26	22	84,6	9	34,6	3	11,5	1	3,8		0,0
743000	ST nach dem Bundesnaturschutz-, Tierschutz-, Bundesjagd- und PflanzenschutzG	W	13	9	69,2	1	7,7		0,0	1	7,7		0,0
743000	ST nach dem Bundesnaturschutz-, Tierschutz-, Bundesjagd- und PflanzenschutzG	G	39	31	79,5	10	25,6	3	7,7	2	5,1		0,0
743010	Bundesnaturschutzgesetz	M	1	1	100,0		0,0		0,0		0,0		0,0
743010	Bundesnaturschutzgesetz	W											
743010	Bundesnaturschutzgesetz	G	1	1	100,0		0,0		0,0		0,0		0,0
743020	Tierschutzgesetz	M	25	21	84,0	9	36,0	3	12,0	1	4,0		0,0
743020	Tierschutzgesetz	W	13	9	69,2	1	7,7		0,0	1	7,7		0,0
743020	Tierschutzgesetz	G	38	30	78,9	10	26,3	3	7,9	2	5,3		0,0
743030	Bundesjagdgesetz	M											
743030	Bundesjagdgesetz	W											
743030	Bundesjagdgesetz	G											
743040	Pflanzenschutzgesetz	M											
743040	Pflanzenschutzgesetz	W											
743040	Pflanzenschutzgesetz	G											
890000	ST insgesamt, o. Verst. g. Aufenth.-, Asylverf.- u. FreizügigkeitsG/EU	M	17.068	13.713	80,3	4.045	23,7	892	5,2	1.977	11,6	23	0,1
890000	ST insgesamt, o. Verst. g. Aufenth.-, Asylverf.- u. FreizügigkeitsG/EU	W	5.313	4.132	77,8	533	10,0	127	2,4	221	4,2	1	0,0
890000	ST insgesamt, o. Verst. g. Aufenth.-, Asylverf.- u. FreizügigkeitsG/EU	G	22.381	17.845	79,7	4.578	20,5	1.019	4,6	2.198	9,8	24	0,1
891000	Rauschgiftkriminalität darunter:	M	2.789	2.230	80,0	1.010	36,2	298	10,7	108	3,9	4	0,1
891000	Rauschgiftkriminalität darunter:	W	219	156	71,2	57	26,0	32	14,6	11	5,0		0,0
891000	Rauschgiftkriminalität darunter:	G	3.008	2.386	79,3	1.067	35,5	330	11,0	119	4,0	4	0,1
891100	direkte Beschaffungskriminalität	M	10	5	50,0	8	80,0	5	50,0		0,0		0,0
891100	direkte Beschaffungskriminalität	W	3	1	33,3	2	66,7	1	33,3		0,0		0,0
891100	direkte Beschaffungskriminalität	G	13	6	46,2	10	76,9	6	46,2		0,0		0,0
892000	Gewaltkriminalität	M	2.051	981	47,8	500	24,4	95	4,6	447	21,8	5	0,2
892000	Gewaltkriminalität	W	295	152	51,5	38	12,9	8	2,7	41	13,9		0,0
892000	Gewaltkriminalität	G	2.346	1.133	48,3	538	22,9	103	4,4	488	20,8	5	0,2

Polizeiliche Kriminalstatistik Bremen
Sonstige Angaben zum Tatverdächtigen

Berichtszeitraum: 01.01.2012 bis 31.12.2012

Erstelldatum: 21.01.2013

Schl.- zahl der Tat	Straftat	Sexus	Tatverdächtige insgesamt	alleinhandelnde Tatverdächtige		bereits als TV in Erscheinung getretene Person		Konsumenten harter Drogen		unter Alkoholeinfluss		Schusswaffe mitgeführt	
				Anzahl	in %	Anzahl	in %	Anzahl	in %	Anzahl	in %	Anzahl	in %
1	2	3	4	5	6	7	8	9	10	11	12	13	14
892500	Mord und Totschlag	M	32	16	50,0	7	21,9	1	3,1	3	9,4	1	3,1
892500	Mord und Totschlag	W	2	2	100,0		0,0		0,0		0,0		0,0
892500	Mord und Totschlag	G	34	18	52,9	7	20,6	1	2,9	3	8,8	1	2,9
893000	Wirtschaftskriminalität und zwar:	M	283	152	53,7	40	14,1		0,0	1	0,4		0,0
893000	Wirtschaftskriminalität und zwar:	W	90	38	42,2	6	6,7	1	1,1		0,0		0,0
893000	Wirtschaftskriminalität und zwar:	G	373	190	50,9	46	12,3	1	0,3	1	0,3		0,0
893100	Wikri bei Betrug	M	129	51	39,5	23	17,8		0,0		0,0		0,0
893100	Wikri bei Betrug	W	50	21	42,0	4	8,0		0,0		0,0		0,0
893100	Wikri bei Betrug	G	179	72	40,2	27	15,1		0,0		0,0		0,0
893200	Wikri - Insolvenzstraftaten gemäß StGB und Nebenstrafrecht	M	64	39	60,9	7	10,9		0,0		0,0		0,0
893200	Wikri - Insolvenzstraftaten gemäß StGB und Nebenstrafrecht	W	19	7	36,8	1	5,3		0,0		0,0		0,0
893200	Wikri - Insolvenzstraftaten gemäß StGB und Nebenstrafrecht	G	83	46	55,4	8	9,6		0,0		0,0		0,0
893300	Wikri - im Anlage- und Finanzierungsbereich pp.	M	16	4	25,0	6	37,5		0,0		0,0		0,0
893300	Wikri - im Anlage- und Finanzierungsbereich pp.	W	4	2	50,0	1	25,0		0,0		0,0		0,0
893300	Wikri - im Anlage- und Finanzierungsbereich pp.	G	20	6	30,0	7	35,0		0,0		0,0		0,0
893400	Wikri - Wettbewerbsdelikte	M	36	22	61,1	3	8,3		0,0	1	2,8		0,0
893400	Wikri - Wettbewerbsdelikte	W	8	4	50,0		0,0	1	12,5		0,0		0,0
893400	Wikri - Wettbewerbsdelikte	G	44	26	59,1	3	6,8	1	2,3	1	2,3		0,0
893500	Wikri - i.Z.m. Arbeitsverhältnissen	M	14	12	85,7	3	21,4		0,0		0,0		0,0
893500	Wikri - i.Z.m. Arbeitsverhältnissen	W	2	1	50,0		0,0		0,0		0,0		0,0
893500	Wikri - i.Z.m. Arbeitsverhältnissen	G	16	13	81,3	3	18,8		0,0		0,0		0,0
893600	Wikri - Betrug und Untreue i.Z.m. Beteiligungen und Kapitalanlagen	M	1	1	100,0		0,0		0,0		0,0		0,0
893600	Wikri - Betrug und Untreue i.Z.m. Beteiligungen und Kapitalanlagen	W	1	1	100,0	1	100,0		0,0		0,0		0,0
893600	Wikri - Betrug und Untreue i.Z.m. Beteiligungen und Kapitalanlagen	G	2	2	100,0	1	50,0		0,0		0,0		0,0
895000	Menschenhandel	M	25	11	44,0	4	16,0		0,0		0,0		0,0
895000	Menschenhandel	W	3	1	33,3		0,0		0,0		0,0		0,0
895000	Menschenhandel	G	28	12	42,9	4	14,3		0,0		0,0		0,0
896000	ST gegen Bestimmungen zum Schutze der Jugend	M	5	2	40,0	1	20,0		0,0		0,0		0,0
896000	ST gegen Bestimmungen zum Schutze der Jugend	W	1		0,0		0,0		0,0		0,0		0,0
896000	ST gegen Bestimmungen zum Schutze der Jugend	G	6	2	33,3	1	16,7		0,0		0,0		0,0
897000	Computerkriminalität	M	183	131	71,6	49	26,8	10	5,5		0,0		0,0
897000	Computerkriminalität	W	58	37	63,8	2	3,4	1	1,7		0,0		0,0
897000	Computerkriminalität	G	241	168	69,7	51	21,2	11	4,6		0,0		0,0
898000	Umweltkriminalität	M	147	106	72,1	36	24,5	13	8,8	4	2,7		0,0
898000	Umweltkriminalität	W	34	22	64,7	3	8,8	1	2,9	1	2,9		0,0
898000	Umweltkriminalität	G	181	128	70,7	39	21,5	14	7,7	5	2,8		0,0
898100	Umweltstraftaten gemäß 29. Abschnitt des StGB	M	47	27	57,4	2	4,3		0,0		0,0		0,0
898100	Umweltstraftaten gemäß 29. Abschnitt des StGB	W	8	6	75,0	1	12,5		0,0		0,0		0,0
898100	Umweltstraftaten gemäß 29. Abschnitt des StGB	G	55	33	60,0	3	5,5		0,0		0,0		0,0

Polizeiliche Kriminalstatistik Bremen
Sonstige Angaben zum Tatverdächtigen

Berichtszeitraum: 01.01.2012 bis 31.12.2012

Erstelldatum: 21.01.2013

Schl.- zahl der Tat	Straftat	S e x u s	Tatver- dächtige insgesamt	alleinhandelnde Tatverdächtige		bereits als TV in Erscheinung getretene Person		Konsumenten harter Drogen		unter Alkoholeinfluss		Schusswaffe mitgeführt	
				Anzahl	in %	Anzahl	in %	Anzahl	in %	Anzahl	in %	Anzahl	in %
1	2	3	4	5	6	7	8	9	10	11	12	13	14
898200	Sonstige Straftaten nach dem StGB mit Umweltrelevanz	M	28	19	67,9	4	14,3	1	3,6	2	7,1		0,0
898200	Sonstige Straftaten nach dem StGB mit Umweltrelevanz	W	3	2	66,7		0,0		0,0		0,0		0,0
898200	Sonstige Straftaten nach dem StGB mit Umweltrelevanz	G	31	21	67,7	4	12,9	1	3,2	2	6,5		0,0
898300	Umweltstraftaten gemäß strafrechtlichen Nebengesetzen	M	72	60	83,3	30	41,7	12	16,7	2	2,8		0,0
898300	Umweltstraftaten gemäß strafrechtlichen Nebengesetzen	W	23	14	60,9	2	8,7	1	4,3	1	4,3		0,0
898300	Umweltstraftaten gemäß strafrechtlichen Nebengesetzen	G	95	74	77,9	32	33,7	13	13,7	3	3,2		0,0
899000	Straßenkriminalität	M	2.277	1.161	51,0	531	23,3	123	5,4	405	17,8	2	0,1
899000	Straßenkriminalität	W	266	114	42,9	36	13,5	5	1,9	38	14,3		0,0
899000	Straßenkriminalität	G	2.543	1.275	50,1	567	22,3	128	5,0	443	17,4	2	0,1
899500	Sachbeschädigung durch Graffiti insgesamt	M	97	37	38,1	14	14,4	2	2,1	11	11,3		0,0
899500	Sachbeschädigung durch Graffiti insgesamt	W	7	2	28,6		0,0		0,0		0,0		0,0
899500	Sachbeschädigung durch Graffiti insgesamt	G	104	39	37,5	14	13,5	2	1,9	11	10,6		0,0

Polizeiliche Kriminalstatistik Bremen
Aufgliederung der Opfer nach Alter und Geschlecht

 Berichtszeitraum: 01.01.2012 bis 31.12.2012
 Erstellungsdatum: 28.01.2013

Schl.- zahl der Tat	Straftat		Opfer			davon:												
			insgesamt	männlich	weiblich	Kinder				Jugendliche		Heranwachsende		Erwachsene				
						bis unter 6		6 bis unter 14		14 bis unter 18		18 bis unter 21		21 bis unter 60		60 und älter		
1	2	3	4	5	6	männlich	weiblich	männlich	weiblich	männlich	weiblich	männlich	weiblich	männlich	weiblich	männlich	weiblich	
113030	Sex. Missbr. unter Ausnutzung einer Amtsst. z. Nachteil von Pers. ab 14 Jahren	vers																
113030	Sex. Missbr. unter Ausnutzung einer Amtsst. z. Nachteil von Pers. ab 14 Jahren	insg																
113040	Sex. Missbr. u. Ausnutz. e. Berat-/Behandl-/Betreu-verh. z.N.v. Pers. ab 14	voll																
113040	Sex. Missbr. u. Ausnutz. e. Berat-/Behandl-/Betreu-verh. z.N.v. Pers. ab 14	vers																
113040	Sex. Missbr. u. Ausnutz. e. Berat-/Behandl-/Betreu-verh. z.N.v. Pers. ab 14	insg																
130000	Sexueller Missbrauch	voll	213	23	190	2	9	11	55	2	18	1	21	5	78	2	9	
130000	Sexueller Missbrauch	vers	13	4	9	3	3	1	5						1			
130000	Sexueller Missbrauch	insg	226	27	199	5	12	12	60	2	18	1	21	5	79	2	9	
131000	Sex. Missbr. von Kindern	voll	77	13	64	2	9	11	55									
131000	Sex. Missbr. von Kindern	vers	12	4	8	3	3	1	5									
131000	Sex. Missbr. von Kindern	insg	89	17	72	5	12	12	60									
131010	Handlungen gemäß § 176 Abs. 5 StGB	voll	2		2				2									
131010	Handlungen gemäß § 176 Abs. 5 StGB	vers																
131010	Handlungen gemäß § 176 Abs. 5 StGB	insg	2		2				2									
131100	Sexuelle Handlungen gemäß § 176 Abs. 1 und 2 StGB	voll	58	10	48	1	7	9	41									
131100	Sexuelle Handlungen gemäß § 176 Abs. 1 und 2 StGB	vers	7		7		2		5									
131100	Sexuelle Handlungen gemäß § 176 Abs. 1 und 2 StGB	insg	65	10	55	1	9	9	46									
131200	Exhibitionistische/sex. Handlungen vor Kindern	voll	5	1	4	1			4									
131200	Exhibitionistische/sex. Handlungen vor Kindern	vers																
131200	Exhibitionistische/sex. Handlungen vor Kindern	insg	5	1	4	1			4									
131300	sex. Handlungen gemäß § 176 Abs. 4 Nr. 2 StGB	voll																
131300	sex. Handlungen gemäß § 176 Abs. 4 Nr. 2 StGB	vers	4	3	1	3	1											
131300	sex. Handlungen gemäß § 176 Abs. 4 Nr. 2 StGB	insg	4	3	1	3	1											
131400	Einwirken auf Kinder	voll	4	2	2			2	2									
131400	Einwirken auf Kinder	vers																
131400	Einwirken auf Kinder	insg	4	2	2			2	2									
131500	Vollzug des Beischlafs mit einem Kind oder Vornahme einer ähnl. sex. Handlung	voll	3		3				3									
131500	Vollzug des Beischlafs mit einem Kind oder Vornahme einer ähnl. sex. Handlung	vers	1	1				1										
131500	Vollzug des Beischlafs mit einem Kind oder Vornahme einer ähnl. sex. Handlung	insg	4	1	3			1	3									
131600	Schw. sex. Missbr. von Kindern zur Herst. u. Verbr. pornogr. Schriften	voll	2		2		1		1									
131600	Schw. sex. Missbr. von Kindern zur Herst. u. Verbr. pornogr. Schriften	vers																
131600	Schw. sex. Missbr. von Kindern zur Herst. u. Verbr. pornogr. Schriften	insg	2		2		1		1									
131700	Sonstiger schwerer sex. Missbr. von Kindern	voll	3		3		1		2									
131700	Sonstiger schwerer sex. Missbr. von Kindern	vers																
131700	Sonstiger schwerer sex. Missbr. von Kindern	insg	3		3		1		2									
131800	Sex. Missbr. von Kindern mit Todesfolge	voll																
131800	Sex. Missbr. von Kindern mit Todesfolge	vers																
131800	Sex. Missbr. von Kindern mit Todesfolge	insg																
132000	Exhibitionistische Handlungen und Erregung öffentlichen Ärgernisses	voll	98	7	91					8		12	5	62	2	9		
132000	Exhibitionistische Handlungen und Erregung öffentlichen Ärgernisses	vers																
132000	Exhibitionistische Handlungen und Erregung öffentlichen Ärgernisses	insg	98	7	91					8		12	5	62	2	9		
132010	Exhibitionistische Handlungen	voll	89	7	82					8		11	5	54	2	9		
132010	Exhibitionistische Handlungen	vers																
132010	Exhibitionistische Handlungen	insg	89	7	82					8		11	5	54	2	9		

Polizeiliche Kriminalstatistik Bremen
Aufgliederung der Opfer nach Alter und Geschlecht

Berichtszeitraum: 01.01.2012 bis 31.12.2012
 Erstellungsdatum: 28.01.2013

Schl.- zahl der Tat	Straftat		Opfer			davon:												
			insgesamt	männlich	weiblich	Kinder				Jugendliche		Heranwachsende		Erwachsene				
						bis unter 6		6 bis unter 14		14 bis unter 18		18 bis unter 21		21 bis unter 60		60 und älter		
						männlich	weiblich	männlich	weiblich	männlich	weiblich	männlich	weiblich	männlich	weiblich	männlich	weiblich	
1	2	3	4	5	6	7	8	9	10	11	12	13	14	15	16	17	18	
211100	Raubüberfälle auf Geldinstitute (Banken/Sparkassen)	vers																
211100	Raubüberfälle auf Geldinstitute (Banken/Sparkassen)	insg																
211110	Raub auf Geldinstitute (Banken/Sparkassen)	voll																
211110	Raub auf Geldinstitute (Banken/Sparkassen)	vers																
211110	Raub auf Geldinstitute (Banken/Sparkassen)	insg																
211120	Schwerer Raub auf Geldinstitute (Banken/Sparkassen)	voll																
211120	Schwerer Raub auf Geldinstitute (Banken/Sparkassen)	vers																
211120	Schwerer Raub auf Geldinstitute (Banken/Sparkassen)	insg																
211130	Raub mit Todesfolge auf Geldinstitute (Banken/Sparkassen)	voll																
211130	Raub mit Todesfolge auf Geldinstitute (Banken/Sparkassen)	vers																
211130	Raub mit Todesfolge auf Geldinstitute (Banken/Sparkassen)	insg																
211150	Räuberische Erpressung gg. Geldinstitute (Banken/Sparkassen)	voll																
211150	Räuberische Erpressung gg. Geldinstitute (Banken/Sparkassen)	vers																
211150	Räuberische Erpressung gg. Geldinstitute (Banken/Sparkassen)	insg																
211200	Raub auf Postfilialen und -agenturen	voll																
211200	Raub auf Postfilialen und -agenturen	vers																
211200	Raub auf Postfilialen und -agenturen	insg																
211210	Raub auf Postfilialen und -agenturen	voll																
211210	Raub auf Postfilialen und -agenturen	vers																
211210	Raub auf Postfilialen und -agenturen	insg																
211220	Schwerer Raub auf Postfilialen und -agenturen	voll																
211220	Schwerer Raub auf Postfilialen und -agenturen	vers																
211220	Schwerer Raub auf Postfilialen und -agenturen	insg																
211230	Raub mit Todesfolge auf Postfilialen und -agenturen	voll																
211230	Raub mit Todesfolge auf Postfilialen und -agenturen	vers																
211230	Raub mit Todesfolge auf Postfilialen und -agenturen	insg																
211250	Räuberische Erpressung gegen Postfilialen und -agenturen	voll																
211250	Räuberische Erpressung gegen Postfilialen und -agenturen	vers																
211250	Räuberische Erpressung gegen Postfilialen und -agenturen	insg																
212000	Raubüberfälle auf sonstige Zahlstellen und Geschäfte	voll	188	84	104					1	3	7	11	56	87	20	3	
212000	Raubüberfälle auf sonstige Zahlstellen und Geschäfte	vers	47	15	32							1	4	10	25	4	3	
212000	Raubüberfälle auf sonstige Zahlstellen und Geschäfte	insg	235	99	136					1	3	8	15	66	112	24	6	
212010	Raub auf sonstige Zahlstellen oder Geschäfte	voll	14	5	9								1	3	8	2		
212010	Raub auf sonstige Zahlstellen oder Geschäfte	vers	1		1										1			
212010	Raub auf sonstige Zahlstellen oder Geschäfte	insg	15	5	10								1	3	9	2		
212020	Schwerer Raub auf sonstige Zahlstellen oder Geschäfte	voll	72	27	45					1	2	2	6	16	36	8	1	
212020	Schwerer Raub auf sonstige Zahlstellen oder Geschäfte	vers	23	7	16								4	4	10	3	2	
212020	Schwerer Raub auf sonstige Zahlstellen oder Geschäfte	insg	95	34	61					1	2	2	10	20	46	11	3	
212030	Raub mit Todesfolge auf sonstige Zahlstellen oder Geschäfte	voll																
212030	Raub mit Todesfolge auf sonstige Zahlstellen oder Geschäfte	vers																
212030	Raub mit Todesfolge auf sonstige Zahlstellen oder Geschäfte	insg																
212050	Räub. Erpressung gg. sonstige Zahlstellen oder Geschäfte	voll	21	6	15							1		2	5	12	1	
212050	Räub. Erpressung gg. sonstige Zahlstellen oder Geschäfte	vers	9	3	6								1		1	6	1	
212050	Räub. Erpressung gg. sonstige Zahlstellen oder Geschäfte	insg	30	9	21							1		2	6	18	2	

Polizeiliche Kriminalstatistik Bremen
Aufgliederung der Opfer nach Alter und Geschlecht

 Berichtszeitraum: 01.01.2012 bis 31.12.2012
 Erstellungsdatum: 28.01.2013

Schl.- zahl der Tat	Straftat	Opfer			davon:													
		insgesamt	männlich	weiblich	Kinder				Jugendliche		Heranwachsende		Erwachsene					
					bis unter 6		6 bis unter 14		14 bis unter 18		18 bis unter 21		21 bis unter 60		60 und älter			
					männlich	weiblich	männlich	weiblich	männlich	weiblich	männlich	weiblich	männlich	weiblich	männlich	weiblich		
1	2	3	4	5	6	7	8	9	10	11	12	13	14	15	16	17	18	
213130	Raub mit Todesfolge auf Geld- und Kassenboten	insg																
213150	Räub. Erpressung gg. Geld- und Kassenboten	voll																
213150	Räub. Erpressung gg. Geld- und Kassenboten	vers																
213150	Räub. Erpressung gg. Geld- und Kassenboten	insg																
213200	Raubüberfälle auf Spezialgeldtransportfahrzeuge	voll																
213200	Raubüberfälle auf Spezialgeldtransportfahrzeuge	vers																
213200	Raubüberfälle auf Spezialgeldtransportfahrzeuge	insg																
213210	Raub auf Spezialgeldtransportfahrzeuge	voll																
213210	Raub auf Spezialgeldtransportfahrzeuge	vers																
213210	Raub auf Spezialgeldtransportfahrzeuge	insg																
213220	Schwerer Raub auf Spezialgeldtransportfahrzeuge	voll																
213220	Schwerer Raub auf Spezialgeldtransportfahrzeuge	vers																
213220	Schwerer Raub auf Spezialgeldtransportfahrzeuge	insg																
213230	Raub mit Todesfolge auf Spezialgeldtransportfahrzeuge	voll																
213230	Raub mit Todesfolge auf Spezialgeldtransportfahrzeuge	vers																
213230	Raub mit Todesfolge auf Spezialgeldtransportfahrzeuge	insg																
213250	Räub. Erpressung gg. Spezialgeldtransportfahrzeuge	voll																
213250	Räub. Erpressung gg. Spezialgeldtransportfahrzeuge	vers																
213250	Räub. Erpressung gg. Spezialgeldtransportfahrzeuge	insg																
214000	Räuberischer Angriff auf Kraftfahrer	voll	7	7								2		4		1		
214000	Räuberischer Angriff auf Kraftfahrer	vers																
214000	Räuberischer Angriff auf Kraftfahrer	insg	7	7								2		4		1		
214079	Räub. Angriff auf sonstige Kraftfahrer	voll	4	4								2		2				
214079	Räub. Angriff auf sonstige Kraftfahrer	vers																
214079	Räub. Angriff auf sonstige Kraftfahrer	insg	4	4								2		2				
214100	Beraubung von Taxifahrern	voll	3	3										2		1		
214100	Beraubung von Taxifahrern	vers																
214100	Beraubung von Taxifahrern	insg	3	3										2		1		
216000	Handtaschenraub	voll	109	8	101								6	3	44	5	51	
216000	Handtaschenraub	vers	18	2	16						1			1	5	1	10	
216000	Handtaschenraub	insg	127	10	117						1		6	4	49	6	61	
216010	Handtaschenraub gemäß § 249 StGB	voll	106	8	98								6	3	42	5	50	
216010	Handtaschenraub gemäß § 249 StGB	vers	15	1	14						1			1	4		9	
216010	Handtaschenraub gemäß § 249 StGB	insg	121	9	112						1		6	4	46	5	59	
216020	Handtaschenraub gemäß § 250 StGB	voll	1		1											1		
216020	Handtaschenraub gemäß § 250 StGB	vers	3	1	2											1	1	1
216020	Handtaschenraub gemäß § 250 StGB	insg	4	1	3										2	1	1	1
216030	Handtaschenraub mit Todesfolge	voll	1		1													1
216030	Handtaschenraub mit Todesfolge	vers																
216030	Handtaschenraub mit Todesfolge	insg	1		1													1
216050	Räub. Erpressung bei Handtaschenraub	voll	1		1											1		
216050	Räub. Erpressung bei Handtaschenraub	vers																
216050	Räub. Erpressung bei Handtaschenraub	insg	1		1											1		
217000	Sonstige Raubüberfälle auf Straßen, Wegen oder Plätzen	voll	477	379	98			12		74	7	72	19	207	51	14	21	

Polizeiliche Kriminalstatistik Bremen
Aufgliederung der Opfer nach Alter und Geschlecht

 Berichtszeitraum: 01.01.2012 bis 31.12.2012
 Erstellungsdatum: 28.01.2013

Schl.- zahl der Tat	Straftat		Opfer			davon:											
			insgesamt	männlich	weiblich	Kinder				Jugendliche		Heranwachsende		Erwachsene			
						bis unter 6		6 bis unter 14		14 bis unter 18		18 bis unter 21		21 bis unter 60		60 und älter	
						männlich	weiblich	männlich	weiblich	männlich	weiblich	männlich	weiblich	männlich	weiblich	männlich	weiblich
1	2	3	4	5	6	7	8	9	10	11	12	13	14	15	16	17	18
217000	Sonstige Raubüberfälle auf Straßen, Wegen oder Plätzen	vers	96	81	15			4	2	28	1	16		31	7	2	5
217000	Sonstige Raubüberfälle auf Straßen, Wegen oder Plätzen	insg	573	460	113			16	2	102	8	88	19	238	58	16	26
217010	Sonst. Raub auf Straßen/Wegen/Plätzen	voll	290	212	78			7		32	4	33	14	129	41	11	19
217010	Sonst. Raub auf Straßen/Wegen/Plätzen	vers	43	34	9			2	1	10	1	5		16	2	1	5
217010	Sonst. Raub auf Straßen/Wegen/Plätzen	insg	333	246	87			9	1	42	5	38	14	145	43	12	24
217020	Sonst. schw. Raub auf Straßen/Wegen/Plätzen	voll	81	73	8					19	3	14	1	39	3	1	1
217020	Sonst. schw. Raub auf Straßen/Wegen/Plätzen	vers	21	18	3					8		3		6	3	1	
217020	Sonst. schw. Raub auf Straßen/Wegen/Plätzen	insg	102	91	11					27	3	17	1	45	6	2	1
217030	Sonst. Raub mit Todesfolge auf Straßen/Wegen/Plätzen	voll															
217030	Sonst. Raub mit Todesfolge auf Straßen/Wegen/Plätzen	vers															
217030	Sonst. Raub mit Todesfolge auf Straßen/Wegen/Plätzen	insg															
217050	Sonst. räub. Erpressung auf Straßen/Wegen/Plätzen	voll	106	94	12			5		23		25	4	39	7	2	1
217050	Sonst. räub. Erpressung auf Straßen/Wegen/Plätzen	vers	32	29	3			2	1	10		8		9	2		
217050	Sonst. räub. Erpressung auf Straßen/Wegen/Plätzen	insg	138	123	15			7	1	33		33	4	48	9	2	1
218000	Raub zur Erlangung von Betäubungsmitteln	voll															
218000	Raub zur Erlangung von Betäubungsmitteln	vers															
218000	Raub zur Erlangung von Betäubungsmitteln	insg															
218010	Raub zur Erlangung von Btm gemäß § 249 StGB	voll															
218010	Raub zur Erlangung von Btm gemäß § 249 StGB	vers															
218010	Raub zur Erlangung von Btm gemäß § 249 StGB	insg															
218020	Schw. Raub zur Erlangung von Btm	voll															
218020	Schw. Raub zur Erlangung von Btm	vers															
218020	Schw. Raub zur Erlangung von Btm	insg															
218030	Raub mit Todesfolge zur Erlangung von Btm	voll															
218030	Raub mit Todesfolge zur Erlangung von Btm	vers															
218030	Raub mit Todesfolge zur Erlangung von Btm	insg															
218050	Räub. Erpressung zur Erlangung von Btm	voll															
218050	Räub. Erpressung zur Erlangung von Btm	vers															
218050	Räub. Erpressung zur Erlangung von Btm	insg															
219000	Raubüberfälle in Wohnungen	voll	72	44	28						1	8	3	26	11	10	13
219000	Raubüberfälle in Wohnungen	vers	27	10	17			2		1		2		5	10	2	5
219000	Raubüberfälle in Wohnungen	insg	99	54	45			2		1	1	8	5	31	21	12	18
219010	Raub in Wohnungen	voll	28	13	15							1		10	5	3	8
219010	Raub in Wohnungen	vers	9	2	7									1	4	1	3
219010	Raub in Wohnungen	insg	37	15	22							1		11	9	4	11
219020	Schwerer Raub in Wohnungen	voll	32	22	10							4		12	5	6	5
219020	Schwerer Raub in Wohnungen	vers	5	2	3			1					1	1	1		1
219020	Schwerer Raub in Wohnungen	insg	37	24	13			1				4	1	13	6	6	6
219030	Raub mit Todesfolge in Wohnungen	voll															
219030	Raub mit Todesfolge in Wohnungen	vers															
219030	Raub mit Todesfolge in Wohnungen	insg															
219050	Räub. Erpressung in Wohnungen	voll	12	9	3							4	2	4	1	1	
219050	Räub. Erpressung in Wohnungen	vers	13	6	7			1		1			1	3	5	1	1
219050	Räub. Erpressung in Wohnungen	insg	25	15	10			1		1		4	3	7	6	2	1

Polizeiliche Kriminalstatistik Bremen
Aufgliederung der Opfer nach Alter und Geschlecht

 Berichtszeitraum: 01.01.2012 bis 31.12.2012
 Erstellungsdatum: 28.01.2013

Schl.- zahl der Tat	Straftat	Opfer davon:																
		Opfer			Kinder				Jugendliche		Heranwachsende		Erwachsene					
		insgesamt	männlich	weiblich	bis unter 6		6 bis unter 14		14 bis unter 18		18 bis unter 21		21 bis unter 60		60 und älter			
					männlich	weiblich	männlich	weiblich	männlich	weiblich	männlich	weiblich	männlich	weiblich	männlich	weiblich		
1	2	3	4	5	6	7	8	9	10	11	12	13	14	15	16	17	18	
223100	Misshandlung von Kindern	insg	25	16	9	9	2	7	7									
224000	(Vorsätzliche leichte) Körperverletzung	voll	4.259	2.567	1.692	15	11	109	55	199	125	379	242	1.769	1.166	96	93	
224000	(Vorsätzliche leichte) Körperverletzung	vers	141	102	39			3	2	2	1	6	4	84	25	7	7	
224000	(Vorsätzliche leichte) Körperverletzung	insg	4.400	2.669	1.731	15	11	112	57	201	126	385	246	1.853	1.191	103	100	
225000	Fahrlässige Körperverletzung	voll	167	93	74	10	5	7	8	1	3	2	6	56	36	17	16	
225000	Fahrlässige Körperverletzung	vers																
225000	Fahrlässige Körperverletzung	insg	167	93	74	10	5	7	8	1	3	2	6	56	36	17	16	
230000	ST gg. die persönliche Freiheit davon:	voll	2.223	1.126	1.097	9	11	43	19	52	55	74	110	854	837	94	65	
230000	ST gg. die persönliche Freiheit davon:	vers	57	34	23			4	4	2	2	2	2	23	14	3	1	
230000	ST gg. die persönliche Freiheit davon:	insg	2.280	1.160	1.120	9	11	47	23	54	57	76	112	877	851	97	66	
231000	Menschenraub, Entziehung Minderjähriger, Kinderhandel davon:	voll	19	7	12		4	3	1		1			4	6			
231000	Menschenraub, Entziehung Minderjähriger, Kinderhandel davon:	vers	5	2	3			1	2					1	1			
231000	Menschenraub, Entziehung Minderjähriger, Kinderhandel davon:	insg	24	9	15		4	4	3		1			5	7			
231100	Menschenraub	voll	1		1										1			
231100	Menschenraub	vers																
231100	Menschenraub	insg	1		1										1			
231200	Entziehung Minderjähriger	voll	18	7	11		4	3	1		1			4	5			
231200	Entziehung Minderjähriger	vers	5	2	3			1	2					1	1			
231200	Entziehung Minderjähriger	insg	23	9	14		4	4	3		1			5	6			
231300	Kinderhandel	voll																
231300	Kinderhandel	vers																
231300	Kinderhandel	insg																
232000	Freiheitsber., Nötigung, Bedrohung, Zwangsheirat, Nachstellung (Stalking) davon:	voll	2.180	1.115	1.065	9	7	40	18	52	51	73	104	847	820	94	65	
232000	Freiheitsber., Nötigung, Bedrohung, Zwangsheirat, Nachstellung (Stalking) davon:	vers	48	32	16			3	2	2	2	2	1	22	10	3	1	
232000	Freiheitsber., Nötigung, Bedrohung, Zwangsheirat, Nachstellung (Stalking) davon:	insg	2.228	1.147	1.081	9	7	43	20	54	53	75	105	869	830	97	66	
232100	Freiheitsberaubung	voll	76	27	49	1	1	4	1	1	5	2	11	17	31	2		
232100	Freiheitsberaubung	vers	6	3	3						1	1		2	2			
232100	Freiheitsberaubung	insg	82	30	52	1	1	4	1	1	6	3	11	19	33	2		
232200	Nötigung	voll	450	277	173	2	3	5	3	3	9	17	14	209	132	41	12	
232200	Nötigung	vers	42	29	13			3	2	2	1	1	1	20	8	3	1	
232200	Nötigung	insg	492	306	186	2	3	8	5	5	10	18	15	229	140	44	13	
232201	Nötigung im Straßenverkehr	voll	171	127	44	1		1				3	1	100	39	22	4	
232201	Nötigung im Straßenverkehr	vers	4	3	1									2	1	1		
232201	Nötigung im Straßenverkehr	insg	175	130	45	1		1				3	1	102	40	23	4	
232279	Sonstige Nötigung	voll	279	150	129	1	3	4	3	3	9	14	13	109	93	19	8	
232279	Sonstige Nötigung	vers	38	26	12			3	2	2	1	1	1	18	7	2	1	
232279	Sonstige Nötigung	insg	317	176	141	1	3	7	5	5	10	15	14	127	100	21	9	
232300	Bedrohung	voll	1.340	765	575	6	3	30	13	48	34	52	50	583	441	46	34	
232300	Bedrohung	vers																
232300	Bedrohung	insg	1.340	765	575	6	3	30	13	48	34	52	50	583	441	46	34	
232400	Nachstellung	voll	314	46	268			1	1			3	2	29	38	216	5	19
232400	Nachstellung	vers																
232400	Nachstellung	insg	314	46	268			1	1			3	2	29	38	216	5	19
232410	Nachstellung - z.B. räumliche Nähe -	voll	312	46	266			1	1			3	2	28	38	215	5	19

Polizeiliche Kriminalstatistik Bremen
Aufgliederung der Opfer nach Alter und Geschlecht

 Berichtszeitraum: 01.01.2012 bis 31.12.2012
 Erstellungsdatum: 28.01.2013

Schl.- zahl der Tat	Straftat	Opfer			davon:													
		insgesamt	männlich	weiblich	Kinder				Jugendliche		Heranwachsende		Erwachsene					
					bis unter 6		6 bis unter 14		14 bis unter 18		18 bis unter 21		21 bis unter 60		60 und älter			
1	2	3	4	5	6	männlich	weiblich	männlich	weiblich	männlich	weiblich	männlich	weiblich	männlich	weiblich	männlich	weiblich	
238200	Förd. des Menschenhandels § 233a Abs. 1 StGB i.V.m. § 233 StGB	insg																
238300	Förd. des Menschenhandels § 233a Abs. 2 StGB i.V.m. § 232 StGB	voll																
238300	Förd. des Menschenhandels § 233a Abs. 2 StGB i.V.m. § 232 StGB	vers																
238300	Förd. des Menschenhandels § 233a Abs. 2 StGB i.V.m. § 232 StGB	insg																
238400	Förd. des Menschenhandels § 233a Abs. 2 StGB i.V.m. § 233 StGB	voll																
238400	Förd. des Menschenhandels § 233a Abs. 2 StGB i.V.m. § 233 StGB	vers																
238400	Förd. des Menschenhandels § 233a Abs. 2 StGB i.V.m. § 233 StGB	insg																
3****	Diebstahl ohne erschwerende Umstände	voll	8.300	4.200	4.100	2	7	64	49	161	200	302	303	2.979	2.475	685	1.062	
3****	Diebstahl ohne erschwerende Umstände	vers	239	127	112			2	2	1	1	4	1	94	55	26	53	
3****	Diebstahl ohne erschwerende Umstände	insg	8.539	4.327	4.212	2	7	66	51	162	201	306	304	3.073	2.530	711	1.115	
3**100	EDS insg. von Kraftwagen einschl. unbefugter Gebrauch	voll	37	23	14							1	1	15	10	7	3	
3**100	EDS insg. von Kraftwagen einschl. unbefugter Gebrauch	vers																
3**100	EDS insg. von Kraftwagen einschl. unbefugter Gebrauch	insg	37	23	14							1	1	15	10	7	3	
3**200	EDS insg. von Moped/Krad einschl. unbefugter Gebrauch	voll	27	22	5					1		1	1	17	4	3		
3**200	EDS insg. von Moped/Krad einschl. unbefugter Gebrauch	vers	4	3	1							1		2	1			
3**200	EDS insg. von Moped/Krad einschl. unbefugter Gebrauch	insg	31	25	6					1		2	1	19	5	3		
3**300	EDS insg. von Fahrrad einschl. unbefugter Gebrauch	voll	401	212	189			12	3	13	10	4	6	126	131	57	39	
3**300	EDS insg. von Fahrrad einschl. unbefugter Gebrauch	vers	17	10	7			2				1	1	5	5	2	1	
3**300	EDS insg. von Fahrrad einschl. unbefugter Gebrauch	insg	418	222	196			14	3	13	10	5	7	131	136	59	40	
3**400	EDS insg. von Schusswaffen	voll	1	1												1		
3**400	EDS insg. von Schusswaffen	vers																
3**400	EDS insg. von Schusswaffen	insg	1	1												1		
3**500	EDS insg. von unbaren Zahlungsmitteln	voll	1.224	472	752	1	3	2	1	7	23	42	47	330	480	87	196	
3**500	EDS insg. von unbaren Zahlungsmitteln	vers	3	1	2									1	2			
3**500	EDS insg. von unbaren Zahlungsmitteln	insg	1.227	473	754	1	3	2	1	7	23	42	47	331	482	87	196	
3**700	EDS insg. von/aus Automaten	voll	7	4	3									4	3			
3**700	EDS insg. von/aus Automaten	vers																
3**700	EDS insg. von/aus Automaten	insg	7	4	3									4	3			
3**800	EDS insg. von Antiquitäten, Kunst- und sakralen Gegenständen	voll	8	1	7									1	1		6	
3**800	EDS insg. von Antiquitäten, Kunst- und sakralen Gegenständen	vers																
3**800	EDS insg. von Antiquitäten, Kunst- und sakralen Gegenständen	insg	8	1	7									1	1		6	
300000	EDS - Sonstiger	voll	2.552	1.249	1.303	1	3	40	30	83	94	101	116	823	749	200	310	
300000	EDS - Sonstiger	vers	73	36	37				2			1		24	18	11	17	
300000	EDS - Sonstiger	insg	2.625	1.285	1.340	1	3	40	32	83	94	102	116	847	767	211	327	
300010	EDS - Sonstiger gem. 242, 247, 248a StGB	voll	2.521	1.231	1.290	1	3	40	30	83	94	101	116	808	739	197	307	
300010	EDS - Sonstiger gem. 242, 247, 248a StGB	vers	73	36	37				2			1		24	18	11	17	
300010	EDS - Sonstiger gem. 242, 247, 248a StGB	insg	2.594	1.267	1.327	1	3	40	32	83	94	102	116	832	757	208	324	
300040	EDS - Unbefugter Gebrauch eines sonst. Fahrzeuges	voll	1	1										1				
300040	EDS - Unbefugter Gebrauch eines sonst. Fahrzeuges	vers																
300040	EDS - Unbefugter Gebrauch eines sonst. Fahrzeuges	insg	1	1										1				
300050	EDS - Entziehung elektrischer Energie	voll	30	17	13									14	10	3	3	
300050	EDS - Entziehung elektrischer Energie	vers																
300050	EDS - Entziehung elektrischer Energie	insg	30	17	13									14	10	3	3	
300100	EDS von Kraftwagen einschl. unbefugter Ingebrauchnahme	voll	37	23	14							1	1	15	10	7	3	

Polizeiliche Kriminalstatistik Bremen
Aufgliederung der Opfer nach Alter und Geschlecht

Berichtszeitraum: 01.01.2012 bis 31.12.2012
 Erstellungsdatum: 28.01.2013

Schl.- zahl der Tat	Straftat	Opfer	davon:															
			insgesamt	männlich	weiblich	Kinder				Jugendliche		Heranwachsende		Erwachsene				
						bis unter 6		6 bis unter 14		14 bis unter 18		18 bis unter 21		21 bis unter 60		60 und älter		
						männlich	weiblich	männlich	weiblich	männlich	weiblich	männlich	weiblich	männlich	weiblich	männlich	weiblich	
1	2	3	4	5	6	7	8	9	10	11	12	13	14	15	16	17	18	
300100	EDS von Kraftwagen einschl. unbefugter Ingebrauchnahme	vers																
300100	EDS von Kraftwagen einschl. unbefugter Ingebrauchnahme	insg	37	23	14							1	1	15	10	7	3	
300110	EDS - Diebstahl von Kraftwagen	voll	27	16	11								1	10	8	6	2	
300110	EDS - Diebstahl von Kraftwagen	vers																
300110	EDS - Diebstahl von Kraftwagen	insg	27	16	11								1	10	8	6	2	
300140	EDS - Unbefugter Gebrauch von Kraftwagen	voll	10	7	3							1		5	2	1	1	
300140	EDS - Unbefugter Gebrauch von Kraftwagen	vers																
300140	EDS - Unbefugter Gebrauch von Kraftwagen	insg	10	7	3							1		5	2	1	1	
300200	EDS von Mopeds und Krafträdern einschl. unbefugter Ingebrauchnahme	voll	27	22	5					1		1	1	17	4	3		
300200	EDS von Mopeds und Krafträdern einschl. unbefugter Ingebrauchnahme	vers	4	3	1							1		2	1			
300200	EDS von Mopeds und Krafträdern einschl. unbefugter Ingebrauchnahme	insg	31	25	6					1		2	1	19	5	3		
300210	EDS - von Moped/Krad	voll	25	20	5								1	17	4	3		
300210	EDS - von Moped/Krad	vers	4	3	1							1		2	1			
300210	EDS - von Moped/Krad	insg	29	23	6							1	1	19	5	3		
300240	EDS - Unbefugter Gebrauch von Moped/Krad	voll	2	2						1		1						
300240	EDS - Unbefugter Gebrauch von Moped/Krad	vers																
300240	EDS - Unbefugter Gebrauch von Moped/Krad	insg	2	2						1		1						
300300	EDS von Fahrrädern einschl. unbefugter Ingebrauchnahme	voll	328	177	151			11	3	12	10	4	6	99	101	51	31	
300300	EDS von Fahrrädern einschl. unbefugter Ingebrauchnahme	vers	15	9	6			2				1	1	5	4	1	1	
300300	EDS von Fahrrädern einschl. unbefugter Ingebrauchnahme	insg	343	186	157			13	3	12	10	5	7	104	105	52	32	
300310	EDS - von Fahrrad	voll	324	176	148			11	3	12	10	4	6	98	99	51	30	
300310	EDS - von Fahrrad	vers	15	9	6			2				1	1	5	4	1	1	
300310	EDS - von Fahrrad	insg	339	185	154			13	3	12	10	5	7	103	103	52	31	
300340	EDS - Unbefugter Gebrauch von Fahrrad	voll	4	1	3									1	2		1	
300340	EDS - Unbefugter Gebrauch von Fahrrad	vers																
300340	EDS - Unbefugter Gebrauch von Fahrrad	insg	4	1	3									1	2		1	
300400	EDS von Schusswaffen	voll	1	1													1	
300400	EDS von Schusswaffen	vers																
300400	EDS von Schusswaffen	insg	1	1													1	
300500	EDS von unbaren Zahlungsmitteln	voll	359	131	228			1	1	4	11	13	16	76	135	35	65	
300500	EDS von unbaren Zahlungsmitteln	vers																
300500	EDS von unbaren Zahlungsmitteln	insg	359	131	228			1	1	4	11	13	16	76	135	35	65	
300700	EDS von/aus Automaten	voll	4	3	1									3	1			
300700	EDS von/aus Automaten	vers																
300700	EDS von/aus Automaten	insg	4	3	1									3	1			
300800	EDS von Antiquitäten, Kunst- und sakralen Gegenständen	voll	8	1	7									1	1		6	
300800	EDS von Antiquitäten, Kunst- und sakralen Gegenständen	vers																
300800	EDS von Antiquitäten, Kunst- und sakralen Gegenständen	insg	8	1	7									1	1		6	
305*00	EDS insg. in/aus Banken, Sparkassen, Postfilialen und -agenturen und dgl.	voll	24	11	13							2		6	7	3	6	
305*00	EDS insg. in/aus Banken, Sparkassen, Postfilialen und -agenturen und dgl.	vers	1		1												1	
305*00	EDS insg. in/aus Banken, Sparkassen, Postfilialen und -agenturen und dgl.	insg	25	11	14							2		6	7	3	7	
305000	EDS - in/aus Banken - Sonstiger	voll	21	9	12							2		5	7	2	5	
305000	EDS - in/aus Banken - Sonstiger	vers	1		1												1	
305000	EDS - in/aus Banken - Sonstiger	insg	22	9	13							2		5	7	2	6	

Polizeiliche Kriminalstatistik Bremen
Aufgliederung der Opfer nach Alter und Geschlecht

 Berichtszeitraum: 01.01.2012 bis 31.12.2012
 Erstellungsdatum: 28.01.2013

Schl.- zahl der Tat	Straftat		Opfer			davon:													
			insgesamt	männlich	weiblich	Kinder				Jugendliche		Heranwachsende		Erwachsene					
						bis unter 6		6 bis unter 14		14 bis unter 18		18 bis unter 21		21 bis unter 60		60 und älter			
1	2	3	4	5	6	männlich	weiblich	männlich	weiblich	männlich	weiblich	männlich	weiblich	männlich	weiblich	männlich	weiblich		
305500	EDS - in/aus Banken - von unb. ZM	voll	3	2	1											1			1
305500	EDS - in/aus Banken - von unb. ZM	vers																	
305500	EDS - in/aus Banken - von unb. ZM	insg	3	2	1										1			1	
310*00	EDS insg. in/aus Dienst-, Büro-, Fabrikations-, Werkstatt- und Lagerräumen	voll	444	193	251			5	5	12	14	16	15	133	194	27	23		
310*00	EDS insg. in/aus Dienst-, Büro-, Fabrikations-, Werkstatt- und Lagerräumen	vers	11	7	4									6	2	1	2		
310*00	EDS insg. in/aus Dienst-, Büro-, Fabrikations-, Werkstatt- und Lagerräumen	insg	455	200	255			5	5	12	14	16	15	139	196	28	25		
310000	EDS - in/aus Dienst-/Büro. - Sonstiger	voll	330	158	172			5	5	12	14	14	10	107	130	20	13		
310000	EDS - in/aus Dienst-/Büro. - Sonstiger	vers	10	6	4									6	2		2		
310000	EDS - in/aus Dienst-/Büro. - Sonstiger	insg	340	164	176			5	5	12	14	14	10	113	132	20	15		
310100	EDS - in/aus Dienst-/Büro. - von Kraftwagen	voll																	
310100	EDS - in/aus Dienst-/Büro. - von Kraftwagen	vers																	
310100	EDS - in/aus Dienst-/Büro. - von Kraftwagen	insg																	
310200	EDS - in/aus Dienst-/Büro. - von Moped/Krad	voll																	
310200	EDS - in/aus Dienst-/Büro. - von Moped/Krad	vers																	
310200	EDS - in/aus Dienst-/Büro. - von Moped/Krad	insg																	
310300	EDS - in/aus Dienst-/Büro. - von Fahrrädern	voll	21	9	12									7	8	2	4		
310300	EDS - in/aus Dienst-/Büro. - von Fahrrädern	vers	1	1												1			
310300	EDS - in/aus Dienst-/Büro. - von Fahrrädern	insg	22	10	12									7	8	3	4		
310400	EDS - in/aus Dienst-/Büro. - von Schusswaffen	voll																	
310400	EDS - in/aus Dienst-/Büro. - von Schusswaffen	vers																	
310400	EDS - in/aus Dienst-/Büro. - von Schusswaffen	insg																	
310500	EDS - in/aus Dienst-/Büro. - von unbaren Zahlungsmitteln	voll	90	25	65							2	5	18	54	5	6		
310500	EDS - in/aus Dienst-/Büro. - von unbaren Zahlungsmitteln	vers																	
310500	EDS - in/aus Dienst-/Büro. - von unbaren Zahlungsmitteln	insg	90	25	65							2	5	18	54	5	6		
310700	EDS - in/aus Dienst-/Büro. - von/aus Automaten	voll	3	1	2									1	2				
310700	EDS - in/aus Dienst-/Büro. - von/aus Automaten	vers																	
310700	EDS - in/aus Dienst-/Büro. - von/aus Automaten	insg	3	1	2									1	2				
310800	EDS - in/aus Dienst-/Büro. - von Antiquität	voll																	
310800	EDS - in/aus Dienst-/Büro. - von Antiquität	vers																	
310800	EDS - in/aus Dienst-/Büro. - von Antiquität	insg																	
315*00	EDS insg. in/aus Gaststätten, Kantinen, Hotels und Pensionen	voll	371	179	192	1		3		5	8	17	25	130	142	23	17		
315*00	EDS insg. in/aus Gaststätten, Kantinen, Hotels und Pensionen	vers	4	1	3									1	3				
315*00	EDS insg. in/aus Gaststätten, Kantinen, Hotels und Pensionen	insg	375	180	195	1		3		5	8	17	25	131	145	23	17		
315000	EDS - in/aus Gaststätten - Sonstiger	voll	279	140	139			3		5	4	15	20	104	101	13	14		
315000	EDS - in/aus Gaststätten - Sonstiger	vers	4	1	3									1	3				
315000	EDS - in/aus Gaststätten - Sonstiger	insg	283	141	142			3		5	4	15	20	105	104	13	14		
315500	EDS - in/aus Gaststätten - von unb. Zahlungsmitteln	voll	92	39	53	1					4	2	5	26	41	10	3		
315500	EDS - in/aus Gaststätten - von unb. Zahlungsmitteln	vers																	
315500	EDS - in/aus Gaststätten - von unb. Zahlungsmitteln	insg	92	39	53	1					4	2	5	26	41	10	3		
315700	EDS - in/aus Gaststätten - von/aus Automaten	voll																	
315700	EDS - in/aus Gaststätten - von/aus Automaten	vers																	
315700	EDS - in/aus Gaststätten - von/aus Automaten	insg																	
325*00	EDS insg. in/aus Kiosken, Warenhäusern, Verkaufsräumen	voll	286	111	175				3			4	2	5	86	95	22	68	
325*00	EDS insg. in/aus Kiosken, Warenhäusern, Verkaufsräumen	vers	17	10	7									10	5			2	

Polizeiliche Kriminalstatistik Bremen
Aufgliederung der Opfer nach Alter und Geschlecht

 Berichtszeitraum: 01.01.2012 bis 31.12.2012
 Erstellungsdatum: 28.01.2013

Schl.- zahl der Tat	Straftat	Opfer			davon:													
		insgesamt	männlich	weiblich	Kinder				Jugendliche		Heranwachsende		Erwachsene					
					bis unter 6		6 bis unter 14		14 bis unter 18		18 bis unter 21		21 bis unter 60		60 und älter			
					männlich	weiblich	männlich	weiblich	männlich	weiblich	männlich	weiblich	männlich	weiblich	männlich	weiblich		
1	2	3	4	5	6	7	8	9	10	11	12	13	14	15	16	17	18	
325*00	EDS insg. in/aus Kiosken, Warenhäusern, Verkaufsräumen	insg	303	121	182				3			4	2	5	96	100	22	70
325000	EDS - in/aus Warenhäusern - Sonstiger	voll	225	102	123				3		3	2	4	80	70	19	43	
325000	EDS - in/aus Warenhäusern - Sonstiger	vers	16	10	6									10	4		2	
325000	EDS - in/aus Warenhäusern - Sonstiger	insg	241	112	129				3		3	2	4	90	74	19	45	
325300	EDS - in/aus Warenhäusern - von Fahrrad	voll	1		1											1		
325300	EDS - in/aus Warenhäusern - von Fahrrad	vers																
325300	EDS - in/aus Warenhäusern - von Fahrrad	insg	1		1											1		
325500	EDS - in/aus Warenhäusern - von unbaren ZM	voll	60	9	51						1		1	6	24	3	25	
325500	EDS - in/aus Warenhäusern - von unbaren ZM	vers	1		1											1		
325500	EDS - in/aus Warenhäusern - von unbaren ZM	insg	61	9	52						1		1	6	25	3	25	
326*00	EDS insg. - Ladendiebstahl	voll	76	50	26									42	22	7	4	
326*00	EDS insg. - Ladendiebstahl	vers	8	6	2									6	2			
326*00	EDS insg. - Ladendiebstahl	insg	84	56	28									48	24	7	4	
326000	EDS - Ladendiebstahl - Sonstiger	voll	75	50	25									42	21	7	4	
326000	EDS - Ladendiebstahl - Sonstiger	vers	8	6	2									6	2			
326000	EDS - Ladendiebstahl - Sonstiger	insg	83	56	27									48	23	7	4	
326300	EDS - Ladendiebstahl von Fahrrädern	voll	1		1											1		
326300	EDS - Ladendiebstahl von Fahrrädern	vers																
326300	EDS - Ladendiebstahl von Fahrrädern	insg	1		1											1		
335*00	EDS insg. in/aus Wohnungen	voll	687	267	420			1	1	5	6	13	17	23	173	189	70	188
335*00	EDS insg. in/aus Wohnungen	vers	39	12	27										5	6	7	21
335*00	EDS insg. in/aus Wohnungen	insg	726	279	447			1	1	5	6	13	17	23	178	195	77	209
335000	EDS - in/aus Wohnungen - Sonstiger	voll	619	237	382			1		5	6	12	15	21	155	167	61	176
335000	EDS - in/aus Wohnungen - Sonstiger	vers	39	12	27										5	6	7	21
335000	EDS - in/aus Wohnungen - Sonstiger	insg	658	249	409			1		5	6	12	15	21	160	173	68	197
335400	EDS - in/aus Wohnungen - von Schusswaffen	voll																
335400	EDS - in/aus Wohnungen - von Schusswaffen	vers																
335400	EDS - in/aus Wohnungen - von Schusswaffen	insg																
335500	EDS - in/aus Wohnungen - von unbaren Zahlungsmitteln	voll	68	30	38				1			1	2	2	18	22	9	12
335500	EDS - in/aus Wohnungen - von unbaren Zahlungsmitteln	vers																
335500	EDS - in/aus Wohnungen - von unbaren Zahlungsmitteln	insg	68	30	38				1			1	2	2	18	22	9	12
335800	EDS - in/aus Wohnungen - von Antiquitäten	voll																
335800	EDS - in/aus Wohnungen - von Antiquitäten	vers																
335800	EDS - in/aus Wohnungen - von Antiquitäten	insg																
340*00	EDS insg. in/aus Boden-/Kellerräumen, Waschküchen	voll	133	70	63				1		1	1	1	1	57	46	10	15
340*00	EDS insg. in/aus Boden-/Kellerräumen, Waschküchen	vers	7	4	3										2	1	2	2
340*00	EDS insg. in/aus Boden-/Kellerräumen, Waschküchen	insg	140	74	66				1		1	1	1	59	47	12	17	
340000	EDS - in/aus Boden-/Kellerräumen - Sonstiger	voll	82	44	38							1	1	1	37	25	6	11
340000	EDS - in/aus Boden-/Kellerräumen - Sonstiger	vers	6	4	2										2		2	2
340000	EDS - in/aus Boden-/Kellerräumen - Sonstiger	insg	88	48	40							1	1	1	39	25	8	13
340300	EDS - in/aus Boden-/Kellerräumen - von Fahrrad	voll	51	26	25				1		1			20	21	4	4	
340300	EDS - in/aus Boden-/Kellerräumen - von Fahrrad	vers	1		1											1		
340300	EDS - in/aus Boden-/Kellerräumen - von Fahrrad	insg	52	26	26				1		1			20	22	4	4	
345*00	EDS insg. in/aus Baubuden und Baustellen	voll	37	34	3									30	2	3		

Polizeiliche Kriminalstatistik Bremen
Aufgliederung der Opfer nach Alter und Geschlecht

 Berichtszeitraum: 01.01.2012 bis 31.12.2012
 Erstellungsdatum: 28.01.2013

Schl.- zahl der Tat	Straftat	Opfer																
		insgesamt	männlich	weiblich	Kinder				Jugendliche		Heranwachsende		Erwachsene					
					bis unter 6		6 bis unter 14		14 bis unter 18		18 bis unter 21		21 bis unter 60		60 und älter			
					männlich	weiblich	männlich	weiblich	männlich	weiblich	männlich	weiblich	männlich	weiblich	männlich	weiblich		
1	2	3	4	5	6	7	8	9	10	11	12	13	14	15	16	17	18	
345*00	EDS insg. in/aus Baubuden und Baustellen	vers																
345*00	EDS insg. in/aus Baubuden und Baustellen	insg	37	34	3						1			30	2	3		
345000	EDS - in/aus Baubuden/Baustellen - Sonstiger	voll	33	30	3						1			26	2	3		
345000	EDS - in/aus Baubuden/Baustellen - Sonstiger	vers																
345000	EDS - in/aus Baubuden/Baustellen - Sonstiger	insg	33	30	3						1			26	2	3		
345100	EDS - in/aus Baubuden/Baustellen - von Kraftwagen	voll																
345100	EDS - in/aus Baubuden/Baustellen - von Kraftwagen	vers																
345100	EDS - in/aus Baubuden/Baustellen - von Kraftwagen	insg																
345500	EDS - in/aus Baubuden/Baustellen - von unbaren ZM	voll	4	4										4				
345500	EDS - in/aus Baubuden/Baustellen - von unbaren ZM	vers																
345500	EDS - in/aus Baubuden/Baustellen - von unbaren ZM	insg	4	4										4				
350*00	EDS insg. an/aus Kfz	voll	1.385	981	404			2		5		24	10	791	309	157	83	
350*00	EDS insg. an/aus Kfz	vers	48	35	13					1		1		30	10	3	3	
350*00	EDS insg. an/aus Kfz	insg	1.433	1.016	417			2		6		25	10	821	319	160	86	
350000	EDS an/aus Kfz von sonstigem Gut	voll	1.327	946	381			2		5		23	10	761	289	154	81	
350000	EDS an/aus Kfz von sonstigem Gut	vers	48	35	13					1		1		30	10	3	3	
350000	EDS an/aus Kfz von sonstigem Gut	insg	1.375	981	394			2		6		24	10	791	299	157	84	
350500	EDS - aus Kfz von unbaren ZM	voll	58	35	23							1		30	20	3	2	
350500	EDS - aus Kfz von unbaren ZM	vers																
350500	EDS - aus Kfz von unbaren ZM	insg	58	35	23							1		30	20	3	2	
371000	EDS von Betäubungsmitteln aus Apotheken	voll																
371000	EDS von Betäubungsmitteln aus Apotheken	vers																
371000	EDS von Betäubungsmitteln aus Apotheken	insg																
372000	EDS von Betäubungsmitteln aus Arztpraxen	voll	1	1										1				
372000	EDS von Betäubungsmitteln aus Arztpraxen	vers																
372000	EDS von Betäubungsmitteln aus Arztpraxen	insg	1	1										1				
373000	EDS von Betäubungsmitteln aus Krankenhäusern	voll																
373000	EDS von Betäubungsmitteln aus Krankenhäusern	vers																
373000	EDS von Betäubungsmitteln aus Krankenhäusern	insg																
374000	EDS von Betäubungsmitteln bei Herstellern und Großhändlern	voll																
374000	EDS von Betäubungsmitteln bei Herstellern und Großhändlern	vers																
374000	EDS von Betäubungsmitteln bei Herstellern und Großhändlern	insg																
375000	EDS von Rezeptformular zur Erlangung von Betäubungsmitteln	voll																
375000	EDS von Rezeptformular zur Erlangung von Betäubungsmitteln	vers																
375000	EDS von Rezeptformular zur Erlangung von Betäubungsmitteln	insg																
390000	EDS - Taschendiebstahl - Sonstiger	voll	1.616	746	870		2		3	32	44	103	84	538	490	73	247	
390000	EDS - Taschendiebstahl - Sonstiger	vers	20	10	10						1			9	5	1	4	
390000	EDS - Taschendiebstahl - Sonstiger	insg	1.636	756	880		2		3	32	45	103	84	547	495	74	251	
390500	EDS - Taschendiebstahl von unbaren ZM	voll	490	197	293		2		1	3	6	22	18	151	184	21	82	
390500	EDS - Taschendiebstahl von unbaren ZM	vers	2	1	1									1	1			
390500	EDS - Taschendiebstahl von unbaren ZM	insg	492	198	294		2		1	3	6	22	18	152	185	21	82	
4*****	Diebstahl unter erschwerenden Umständen	voll	14.121	8.222	5.899		3		56	45	183	138	264	242	6.031	4.193	1.653	1.266
4*****	Diebstahl unter erschwerenden Umständen	vers	3.195	1.871	1.324					2	6	2	20	12	1.239	821	595	478
4*****	Diebstahl unter erschwerenden Umständen	insg	17.316	10.093	7.223		3		56	47	189	140	284	254	7.270	5.014	2.248	1.744

Polizeiliche Kriminalstatistik Bremen
Aufgliederung der Opfer nach Alter und Geschlecht

 Berichtszeitraum: 01.01.2012 bis 31.12.2012
 Erstellungsdatum: 28.01.2013

Schl.- zahl der Tat	Straftat	Opfer			davon:													
		insgesamt	männlich	weiblich	Kinder				Jugendliche		Heranwachsende		Erwachsene					
					bis unter 6		6 bis unter 14		14 bis unter 18		18 bis unter 21		21 bis unter 60		60 und älter			
					männlich	weiblich	männlich	weiblich	männlich	weiblich	männlich	weiblich	männlich	weiblich	männlich	weiblich		
1	2	3	4	5	6	7	8	9	10	11	12	13	14	15	16	17	18	
4**100	BSD insg. von Kraftwagen	voll	171	130	41										105	36	24	5
4**100	BSD insg. von Kraftwagen	vers	45	31	14								1		22	11	8	3
4**100	BSD insg. von Kraftwagen	insg	216	161	55								1		127	47	32	8
4**200	BSD insg. von Moped/Krad	voll	220	179	41						8		3	4	151	37	17	
4**200	BSD insg. von Moped/Krad	vers	44	33	11						3		2		21	10	7	1
4**200	BSD insg. von Moped/Krad	insg	264	212	52						11		5	4	172	47	24	1
4**300	BSD insg. von Fahrrad	voll	4.719	2.256	2.463	2		43	31	112	82	110	128	1.587	1.843	399	378	
4**300	BSD insg. von Fahrrad	vers	57	22	35				1	1			1		18	26	3	7
4**300	BSD insg. von Fahrrad	insg	4.776	2.278	2.498	2		43	32	113	82	110	129	1.605	1.869	402	385	
4**400	BSD insg. von Schusswaffen	voll	15	11	4										9	3	2	1
4**400	BSD insg. von Schusswaffen	vers																
4**400	BSD insg. von Schusswaffen	insg	15	11	4										9	3	2	1
4**500	BSD insg. von unbaren Zahlungsmitteln	voll	360	176	184			1		5	5	7	12	140	141	23	26	
4**500	BSD insg. von unbaren Zahlungsmitteln	vers																
4**500	BSD insg. von unbaren Zahlungsmitteln	insg	360	176	184			1		5	5	7	12	140	141	23	26	
4**700	BSD insg. von/aus Automaten	voll	46	32	14										29	14	3	
4**700	BSD insg. von/aus Automaten	vers	3	3											2		1	
4**700	BSD insg. von/aus Automaten	insg	49	35	14										31	14	4	
4**800	BSD insg. von Antiquitäten, Kunst- und sakralen Gegenständen	voll	3	1	2										1			2
4**800	BSD insg. von Antiquitäten, Kunst- und sakralen Gegenständen	vers	1	1											1			
4**800	BSD insg. von Antiquitäten, Kunst- und sakralen Gegenständen	insg	4	2	2										2			2
400000	Schwerer Diebstahl - Sonstiger	voll	1.288	783	505			3		18	16	13	5	451	230	294	254	
400000	Schwerer Diebstahl - Sonstiger	vers	453	265	188								1	129	77	135	109	
400000	Schwerer Diebstahl - Sonstiger	insg	1.741	1.048	693			3		18	16	13	6	580	307	429	363	
400010	BSD - Sonstiger	voll	1.273	775	498			3		17	16	12	5	447	227	292	250	
400010	BSD - Sonstiger	vers	449	263	186								1	127	77	135	107	
400010	BSD - Sonstiger	insg	1.722	1.038	684			3		17	16	12	6	574	304	427	357	
400020	SDS - Sonstiger	voll	15	8	7					1		1		4	3	2	4	
400020	SDS - Sonstiger	vers	4	2	2									2			2	
400020	SDS - Sonstiger	insg	19	10	9					1		1		6	3	2	6	
400100	Schwerer Diebstahl von Kraftwagen	voll	169	130	39									105	34	24	5	
400100	Schwerer Diebstahl von Kraftwagen	vers	45	31	14							1		22	11	8	3	
400100	Schwerer Diebstahl von Kraftwagen	insg	214	161	53							1		127	45	32	8	
400110	BSD - von Kraftwagen	voll	168	129	39									105	34	23	5	
400110	BSD - von Kraftwagen	vers	45	31	14							1		22	11	8	3	
400110	BSD - von Kraftwagen	insg	213	160	53							1		127	45	31	8	
400120	SDS - von Kraftwagen	voll	1	1													1	
400120	SDS - von Kraftwagen	vers																
400120	SDS - von Kraftwagen	insg	1	1													1	
400200	Schwerer Diebstahl von Mopeds und Krafträdern	voll	218	178	40					8		3	4	150	36	17		
400200	Schwerer Diebstahl von Mopeds und Krafträdern	vers	44	33	11					3		2		21	10	7	1	
400200	Schwerer Diebstahl von Mopeds und Krafträdern	insg	262	211	51					11		5	4	171	46	24	1	
400210	BSD - von Moped/Krad	voll	217	177	40					8		3	4	149	36	17		
400210	BSD - von Moped/Krad	vers	44	33	11					3		2		21	10	7	1	

Polizeiliche Kriminalstatistik Bremen
Aufgliederung der Opfer nach Alter und Geschlecht

 Berichtszeitraum: 01.01.2012 bis 31.12.2012
 Erstellungsdatum: 28.01.2013

Schl.- zahl der Tat	Straftat	Opfer			davon:													
		insgesamt	männlich	weiblich	Kinder				Jugendliche		Heranwachsende		Erwachsene					
					bis unter 6		6 bis unter 14		14 bis unter 18		18 bis unter 21		21 bis unter 60		60 und älter			
1	2	3	4	5	6	männlich	weiblich	männlich	weiblich	männlich	weiblich	männlich	weiblich	männlich	weiblich	männlich	weiblich	
400810	BSD - von Antiquität	vers																
400810	BSD - von Antiquität	insg	2		2													2
400820	SDS - von Antiquität	voll																
400820	SDS - von Antiquität	vers																
400820	SDS - von Antiquität	insg																
405*00	BSD insg. in/aus Banken, Sparkassen, Postfilialen und -agenturen und dgl.	voll	17	6	11								1	1	4	1		
405*00	BSD insg. in/aus Banken, Sparkassen, Postfilialen und -agenturen und dgl.	vers	3	3										3				
405*00	BSD insg. in/aus Banken, Sparkassen, Postfilialen und -agenturen und dgl.	insg	20	9	11								1	4	4	1		
405000	Schwerer Diebstahl - in/aus Banken, Sparkassen, Postfilialen und -agenturen	voll	17	6	11								1	1	4	1		
405000	Schwerer Diebstahl - in/aus Banken, Sparkassen, Postfilialen und -agenturen	vers	3	3										3				
405000	Schwerer Diebstahl - in/aus Banken, Sparkassen, Postfilialen und -agenturen	insg	20	9	11								1	4	4	1		
405010	BSD - in/aus Banken, Sparkassen, Postfilialen und -agenturen	voll	17	6	11								1	1	4	1		
405010	BSD - in/aus Banken, Sparkassen, Postfilialen und -agenturen	vers	3	3										3				
405010	BSD - in/aus Banken, Sparkassen, Postfilialen und -agenturen	insg	20	9	11								1	4	4	1		
405020	SDS - in/aus Banken, Sparkassen, Postfilialen und -agenturen	voll																
405020	SDS - in/aus Banken, Sparkassen, Postfilialen und -agenturen	vers																
405020	SDS - in/aus Banken, Sparkassen, Postfilialen und -agenturen	insg																
410*00	BSD insg. in/aus Dienst-, Büro-, Fabrikations-, Werkstatt- und Lagerräumen	voll	597	402	195			3	3	5	5	3	3	281	133	106	48	
410*00	BSD insg. in/aus Dienst-, Büro-, Fabrikations-, Werkstatt- und Lagerräumen	vers	221	156	65								1	109	44	45	20	
410*00	BSD insg. in/aus Dienst-, Büro-, Fabrikations-, Werkstatt- und Lagerräumen	insg	818	558	260			3	3	5	5	4	3	390	177	151	68	
410000	Schwerer Diebstahl - in/aus Dienst-/Bürräumen - Sonstiger	voll	491	341	150			3	2	5	5	3	2	237	101	89	37	
410000	Schwerer Diebstahl - in/aus Dienst-/Bürräumen - Sonstiger	vers	220	156	64							1		109	43	45	20	
410000	Schwerer Diebstahl - in/aus Dienst-/Bürräumen - Sonstiger	insg	711	497	214			3	2	5	5	4	2	346	144	134	57	
410010	BSD - in/aus Dienst-/Bürräumen - Sonstiger	voll	484	335	149			3	2	5	5	3	2	233	101	87	36	
410010	BSD - in/aus Dienst-/Bürräumen - Sonstiger	vers	218	154	64							1		109	43	43	20	
410010	BSD - in/aus Dienst-/Bürräumen - Sonstiger	insg	702	489	213			3	2	5	5	4	2	342	144	130	56	
410020	SDS - in/aus Dienst-/Bürräumen - Sonstiger	voll	7	6	1									4		2	1	
410020	SDS - in/aus Dienst-/Bürräumen - Sonstiger	vers	2	2												2		
410020	SDS - in/aus Dienst-/Bürräumen - Sonstiger	insg	9	8	1									4		4	1	
410100	Schwerer Diebstahl - in/aus Dienst-/Bürräumen - von Kraftwagen	voll	2		2											2		
410100	Schwerer Diebstahl - in/aus Dienst-/Bürräumen - von Kraftwagen	vers																
410100	Schwerer Diebstahl - in/aus Dienst-/Bürräumen - von Kraftwagen	insg	2		2											2		
410110	BSD - in/aus Dienst-/Bürräumen - v. Kraftw.	voll	2		2											2		
410110	BSD - in/aus Dienst-/Bürräumen - v. Kraftw.	vers																
410110	BSD - in/aus Dienst-/Bürräumen - v. Kraftw.	insg	2		2											2		
410120	SDS - in/aus Dienst-/Bürräumen - v. Kraftw.	voll																
410120	SDS - in/aus Dienst-/Bürräumen - v. Kraftw.	vers																
410120	SDS - in/aus Dienst-/Bürräumen - v. Kraftw.	insg																
410200	Schwerer Diebstahl - in/aus Dienst-/Bürräumen - von Moped/Krad	voll	2	1	1									1	1			
410200	Schwerer Diebstahl - in/aus Dienst-/Bürräumen - von Moped/Krad	vers																
410200	Schwerer Diebstahl - in/aus Dienst-/Bürräumen - von Moped/Krad	insg	2	1	1									1	1			
410210	BSD - in/aus Dienst-/Bürräumen - v. Moped/Krad	voll	2	1	1									1	1			
410210	BSD - in/aus Dienst-/Bürräumen - v. Moped/Krad	vers																
410210	BSD - in/aus Dienst-/Bürräumen - v. Moped/Krad	insg	2	1	1									1	1			

Polizeiliche Kriminalstatistik Bremen
Aufgliederung der Opfer nach Alter und Geschlecht

 Berichtszeitraum: 01.01.2012 bis 31.12.2012
 Erstellungsdatum: 28.01.2013

Schl.- zahl der Tat	Straftat	Opfer			davon:													
		insgesamt	männlich	weiblich	Kinder				Jugendliche		Heranwachsende		Erwachsene					
					bis unter 6		6 bis unter 14		14 bis unter 18		18 bis unter 21		21 bis unter 60		60 und älter			
1	2	3	4	5	6	männlich	weiblich	männlich	weiblich	männlich	weiblich	männlich	weiblich	männlich	weiblich	männlich	weiblich	
410810	BSD - in/aus Dienst-/Bürräumen - von Antiquität	insg																
410820	SDS - in/aus Dienst-/Bürräumen - von Antiquität	voll																
410820	SDS - in/aus Dienst-/Bürräumen - von Antiquität	vers																
410820	SDS - in/aus Dienst-/Bürräumen - von Antiquität	insg																
415*00	BSD insg. in/aus Gaststätten, Kantinen, Hotels und Pensionen	voll	190	137	53					1	2		3	4	120	39	12	9
415*00	BSD insg. in/aus Gaststätten, Kantinen, Hotels und Pensionen	vers	77	59	18										47	12	12	6
415*00	BSD insg. in/aus Gaststätten, Kantinen, Hotels und Pensionen	insg	267	196	71					1	2		3	4	167	51	24	15
415000	Schwerer Diebstahl - in/aus Gaststätten/Hotels - Sonstiger	voll	153	112	41					1	2		3	4	97	27	10	9
415000	Schwerer Diebstahl - in/aus Gaststätten/Hotels - Sonstiger	vers	77	59	18										47	12	12	6
415000	Schwerer Diebstahl - in/aus Gaststätten/Hotels - Sonstiger	insg	230	171	59					1	2		3	4	144	39	22	15
415010	BSD - in/aus Gaststätten/Hotels - Sonstiger	voll	152	111	41					1	2		3	4	96	27	10	9
415010	BSD - in/aus Gaststätten/Hotels - Sonstiger	vers	77	59	18										47	12	12	6
415010	BSD - in/aus Gaststätten/Hotels - Sonstiger	insg	229	170	59					1	2		3	4	143	39	22	15
415020	SDS - in/aus Gaststätten/Hotels - Sonstiger	voll	1	1											1			
415020	SDS - in/aus Gaststätten/Hotels - Sonstiger	vers																
415020	SDS - in/aus Gaststätten/Hotels - Sonstiger	insg	1	1											1			
415500	Schwerer Diebstahl - in/aus Gaststätten/Hotels - v. unbaren ZM	voll	3	2	1										2	1		
415500	Schwerer Diebstahl - in/aus Gaststätten/Hotels - v. unbaren ZM	vers																
415500	Schwerer Diebstahl - in/aus Gaststätten/Hotels - v. unbaren ZM	insg	3	2	1										2	1		
415510	BSD - in/aus Gaststätten/Hotels - v. unbaren ZM	voll	3	2	1										2	1		
415510	BSD - in/aus Gaststätten/Hotels - v. unbaren ZM	vers																
415510	BSD - in/aus Gaststätten/Hotels - v. unbaren ZM	insg	3	2	1										2	1		
415520	SDS - in/aus Gaststätten/Hotels - v. unbaren ZM	voll																
415520	SDS - in/aus Gaststätten/Hotels - v. unbaren ZM	vers																
415520	SDS - in/aus Gaststätten/Hotels - v. unbaren ZM	insg																
415700	Schwerer Diebstahl - in/aus Gaststätten/Hotels - von/aus Automaten	voll	34	23	11										21	11	2	
415700	Schwerer Diebstahl - in/aus Gaststätten/Hotels - von/aus Automaten	vers																
415700	Schwerer Diebstahl - in/aus Gaststätten/Hotels - von/aus Automaten	insg	34	23	11										21	11	2	
415710	BSD - in/aus Gaststätten/Hotels - von/aus Automaten	voll	34	23	11										21	11	2	
415710	BSD - in/aus Gaststätten/Hotels - von/aus Automaten	vers																
415710	BSD - in/aus Gaststätten/Hotels - von/aus Automaten	insg	34	23	11										21	11	2	
415720	SDS - in/aus Gaststätten/Hotels - von/aus Automaten	voll																
415720	SDS - in/aus Gaststätten/Hotels - von/aus Automaten	vers																
415720	SDS - in/aus Gaststätten/Hotels - von/aus Automaten	insg																
425*00	BSD insg. in/aus Kiosken, Warenhäusern, Verkaufsräumen	voll	196	148	48					1	2		2	1	118	38	25	8
425*00	BSD insg. in/aus Kiosken, Warenhäusern, Verkaufsräumen	vers	152	98	54								1		76	38	20	16
425*00	BSD insg. in/aus Kiosken, Warenhäusern, Verkaufsräumen	insg	348	246	102					1	2		3	1	194	76	45	24
425000	Schwerer Diebstahl - in/aus Kiosken, Warenh. , Verkaufsräumen - Sonstiger	voll	194	146	48					1	2		2	1	117	38	24	8
425000	Schwerer Diebstahl - in/aus Kiosken, Warenh. , Verkaufsräumen - Sonstiger	vers	152	98	54								1		76	38	20	16
425000	Schwerer Diebstahl - in/aus Kiosken, Warenh. , Verkaufsräumen - Sonstiger	insg	346	244	102					1	2		3	1	193	76	44	24
425010	BSD - in/aus Kiosken, Warenhäusern , Verkaufsräumen - Sonstiger	voll	186	139	47					1	2		1	1	111	37	24	8
425010	BSD - in/aus Kiosken, Warenhäusern , Verkaufsräumen - Sonstiger	vers	150	96	54								1		75	38	19	16
425010	BSD - in/aus Kiosken, Warenhäusern , Verkaufsräumen - Sonstiger	insg	336	235	101					1	2		2	1	186	75	43	24
425020	SDS - in/aus Kiosken, Warenhäusern , Verkaufsräumen - Sonstiger	voll	8	7	1								1		6	1		

Polizeiliche Kriminalstatistik Bremen
Aufgliederung der Opfer nach Alter und Geschlecht

Berichtszeitraum: 01.01.2012 bis 31.12.2012
 Erstellungsdatum: 28.01.2013

Schl.- zahl der Tat	Straftat	Opfer			davon:															
		insgesamt	männlich	weiblich	Kinder				Jugendliche		Heranwachsende		Erwachsene							
					bis unter 6		6 bis unter 14		14 bis unter 18		18 bis unter 21		21 bis unter 60		60 und älter					
					männlich	weiblich	männlich	weiblich	männlich	weiblich	männlich	weiblich	männlich	weiblich	männlich	weiblich				
1	2	3	4	5	6	7	8	9	10	11	12	13	14	15	16	17	18			
425020	SDS - in/aus Kiosken, Warenhäusern , Verkaufsräumen - Sonstiger	vers	2	2													1		1	
425020	SDS - in/aus Kiosken, Warenhäusern , Verkaufsräumen - Sonstiger	insg	10	9	1								1				7	1	1	
425300	Schwerer Diebstahl - in/aus Warenhäusern - Fahrrad	voll	1	1													1			
425300	Schwerer Diebstahl - in/aus Warenhäusern - Fahrrad	vers																		
425300	Schwerer Diebstahl - in/aus Warenhäusern - Fahrrad	insg	1	1													1			
425310	BSD - in/aus Warenhäusern - v. Fahrrad	voll	1	1													1			
425310	BSD - in/aus Warenhäusern - v. Fahrrad	vers																		
425310	BSD - in/aus Warenhäusern - v. Fahrrad	insg	1	1													1			
425320	SDS - in/aus Warenhäusern - v. Fahrrad	voll																		
425320	SDS - in/aus Warenhäusern - v. Fahrrad	vers																		
425320	SDS - in/aus Warenhäusern - v. Fahrrad	insg																		
425400	Schwerer Diebstahl - in/aus Warenhäusern - Schusswaffen	voll																		
425400	Schwerer Diebstahl - in/aus Warenhäusern - Schusswaffen	vers																		
425400	Schwerer Diebstahl - in/aus Warenhäusern - Schusswaffen	insg																		
425410	BSD - in/aus Warenhäusern - v. Schusswaffen	voll																		
425410	BSD - in/aus Warenhäusern - v. Schusswaffen	vers																		
425410	BSD - in/aus Warenhäusern - v. Schusswaffen	insg																		
425420	SDS - in/aus Warenhäusern - v. Schusswaffen	voll																		
425420	SDS - in/aus Warenhäusern - v. Schusswaffen	vers																		
425420	SDS - in/aus Warenhäusern - v. Schusswaffen	insg																		
425500	Schwerer Diebstahl - in/aus Warenhäusern - unbare ZM	voll	1	1															1	
425500	Schwerer Diebstahl - in/aus Warenhäusern - unbare ZM	vers																		
425500	Schwerer Diebstahl - in/aus Warenhäusern - unbare ZM	insg	1	1															1	
425510	BSD - in/aus Warenhäusern - v. unbaren ZM	voll	1	1															1	
425510	BSD - in/aus Warenhäusern - v. unbaren ZM	vers																		
425510	BSD - in/aus Warenhäusern - v. unbaren ZM	insg	1	1															1	
425520	SDS - in/aus Warenhäusern - v. unbaren ZM	voll																		
425520	SDS - in/aus Warenhäusern - v. unbaren ZM	vers																		
425520	SDS - in/aus Warenhäusern - v. unbaren ZM	insg																		
426*00	BSD insg. - Ladendiebstahl	voll	15	10	5				1		1		1			8	4			
426*00	BSD insg. - Ladendiebstahl	vers	1		1														1	
426*00	BSD insg. - Ladendiebstahl	insg	16	10	6				1		1		1			8	4		1	
426000	Schwerer Diebstahl - Laden	voll	15	10	5				1		1		1			8	4			
426000	Schwerer Diebstahl - Laden	vers	1		1														1	
426000	Schwerer Diebstahl - Laden	insg	16	10	6				1		1		1			8	4		1	
426010	BSD - Laden	voll	12	7	5				1		1					6	4			
426010	BSD - Laden	vers	1		1														1	
426010	BSD - Laden	insg	13	7	6				1		1					6	4		1	
426020	SDS - Laden	voll	3	3									1			2				
426020	SDS - Laden	vers																		
426020	SDS - Laden	insg	3	3									1			2				
435*00	BSD insg. - Wohnungseinbruchdiebstahl	voll	2.472	1.284	1.188		1		3	9		30	16		43	25	839	749	365	388
435*00	BSD insg. - Wohnungseinbruchdiebstahl	vers	1.152	629	523						1	2	1		9	6	375	289	238	224
435*00	BSD insg. - Wohnungseinbruchdiebstahl	insg	3.624	1.913	1.711		1		3	10		32	17		52	31	1.214	1.038	603	612

Polizeiliche Kriminalstatistik Bremen
Aufgliederung der Opfer nach Alter und Geschlecht

 Berichtszeitraum: 01.01.2012 bis 31.12.2012
 Erstellungsdatum: 28.01.2013

Schl.- zahl der Tat	Straftat	Opfer			davon:												
		insgesamt	männlich	weiblich	Kinder				Jugendliche		Heranwachsende		Erwachsene				
					bis unter 6		6 bis unter 14		14 bis unter 18		18 bis unter 21		21 bis unter 60		60 und älter		
					männlich	weiblich	männlich	weiblich	männlich	weiblich	männlich	weiblich	männlich	weiblich	männlich	weiblich	
1	2	3	4	5	6	7	8	9	10	11	12	13	14	15	16	17	18
435000	Wohnungseinbruchdiebstahl (ohne TWE) - sonstiger	voll	1.372	741	631	1		2	6	17	9	22	15	491	399	207	201
435000	Wohnungseinbruchdiebstahl (ohne TWE) - sonstiger	vers	749	415	334				1	1	1	3	4	241	184	168	143
435000	Wohnungseinbruchdiebstahl (ohne TWE) - sonstiger	insg	2.121	1.156	965	1		2	7	18	10	25	19	732	583	375	344
435400	Wohnungseinbruchdiebstahl - von Schusswaffen	voll	8	5	3									4	2	1	1
435400	Wohnungseinbruchdiebstahl - von Schusswaffen	vers															
435400	Wohnungseinbruchdiebstahl - von Schusswaffen	insg	8	5	3									4	2	1	1
435500	Wohnungseinbruchdiebstahl - von unbaren ZM	voll	92	41	51			1		3			1	26	40	11	10
435500	Wohnungseinbruchdiebstahl - von unbaren ZM	vers															
435500	Wohnungseinbruchdiebstahl - von unbaren ZM	insg	92	41	51			1		3			1	26	40	11	10
435800	Wohnungseinbruchdiebstahl - von Antiquitäten	voll	1	1										1			
435800	Wohnungseinbruchdiebstahl - von Antiquitäten	vers	1	1										1			
435800	Wohnungseinbruchdiebstahl - von Antiquitäten	insg	2	2										2			
436*00	BSD insg. - Tageswohnungseinbruch	voll	1.024	506	518				3	10	7	21	9	323	317	150	182
436*00	BSD insg. - Tageswohnungseinbruch	vers	402	213	189					1		6	2	133	105	70	81
436*00	BSD insg. - Tageswohnungseinbruch	insg	1.426	719	707				3	11	7	27	11	456	422	220	263
436000	Tageswohnungseinbruch (TWE) - sonstiger	voll	999	496	503				3	10	7	21	9	317	308	146	176
436000	Tageswohnungseinbruch (TWE) - sonstiger	vers	402	213	189					1		6	2	133	105	70	81
436000	Tageswohnungseinbruch (TWE) - sonstiger	insg	1.401	709	692				3	11	7	27	11	450	413	216	257
436400	TWE - von Schusswaffen	voll	2	2										1		1	
436400	TWE - von Schusswaffen	vers															
436400	TWE - von Schusswaffen	insg	2	2										1		1	
436500	TWE - von unbaren ZM	voll	23	8	15									5	9	3	6
436500	TWE - von unbaren ZM	vers															
436500	TWE - von unbaren ZM	insg	23	8	15									5	9	3	6
436800	TWE - von Antiquitäten	voll															
436800	TWE - von Antiquitäten	vers															
436800	TWE - von Antiquitäten	insg															
440*00	BSD insg. in/aus Boden-, Kellerräumen, Waschküchen	voll	768	431	337			2		3	2	11	12	314	252	100	70
440*00	BSD insg. in/aus Boden-, Kellerräumen, Waschküchen	vers	247	121	126								1	90	83	30	42
440*00	BSD insg. in/aus Boden-, Kellerräumen, Waschküchen	insg	1.015	552	463			2		3	2	11	13	404	335	130	112
440000	Schwerer Diebstahl - in/aus Boden-/Kellerr. - Sonstiger	voll	409	238	171						2		3	170	119	68	46
440000	Schwerer Diebstahl - in/aus Boden-/Kellerr. - Sonstiger	vers	243	119	124								1	89	81	29	42
440000	Schwerer Diebstahl - in/aus Boden-/Kellerr. - Sonstiger	insg	652	357	295						2		4	259	200	97	88
440010	BSD - in/aus Boden-/Kellerr. - Sonstiger	voll	409	238	171						2		3	170	119	68	46
440010	BSD - in/aus Boden-/Kellerr. - Sonstiger	vers	241	118	123								1	88	80	29	42
440010	BSD - in/aus Boden-/Kellerr. - Sonstiger	insg	650	356	294						2		4	258	199	97	88
440020	SDS - in/aus Boden-/Kellerr. - Sonstiger	voll															
440020	SDS - in/aus Boden-/Kellerr. - Sonstiger	vers	2	1	1									1	1		
440020	SDS - in/aus Boden-/Kellerr. - Sonstiger	insg	2	1	1									1	1		
440300	Schwerer Diebstahl - in/aus Boden-/Kellerr. - v. Fahrrad	voll	359	193	166			2		3		11	9	144	133	32	24
440300	Schwerer Diebstahl - in/aus Boden-/Kellerr. - v. Fahrrad	vers	4	2	2									1	2	1	
440300	Schwerer Diebstahl - in/aus Boden-/Kellerr. - v. Fahrrad	insg	363	195	168			2		3		11	9	145	135	33	24
440310	BSD - in/aus Boden-/Kellerr. - v. Fahrrad	voll	359	193	166			2		3		11	9	144	133	32	24
440310	BSD - in/aus Boden-/Kellerr. - v. Fahrrad	vers	4	2	2									1	2	1	

Polizeiliche Kriminalstatistik Bremen
Aufgliederung der Opfer nach Alter und Geschlecht

 Berichtszeitraum: 01.01.2012 bis 31.12.2012
 Erstellungsdatum: 28.01.2013

Schl.- zahl der Tat	Straftat	Opfer			davon:														
		insgesamt	männlich	weiblich	Kinder				Jugendliche		Heranwachsende		Erwachsene						
					bis unter 6		6 bis unter 14		14 bis unter 18		18 bis unter 21		21 bis unter 60		60 und älter				
					männlich	weiblich	männlich	weiblich	männlich	weiblich	männlich	weiblich	männlich	weiblich	männlich	weiblich			
1	2	3	4	5	6	7	8	9	10	11	12	13	14	15	16	17	18		
440310	BSD - in/aus Boden-/Kellerr. - v. Fahrrad	insg	363	195	168				2			3		11	9	145	135	33	24
440320	SDS - in/aus Boden-/Kellerr. - v. Fahrrad	voll																	
440320	SDS - in/aus Boden-/Kellerr. - v. Fahrrad	vers																	
440320	SDS - in/aus Boden-/Kellerr. - v. Fahrrad	insg																	
445*00	BSD insg. in/aus Baubuden und Baustellen	voll	43	39	4										32	3	6	1	
445*00	BSD insg. in/aus Baubuden und Baustellen	vers	21	13	8										11	7	1	1	
445*00	BSD insg. in/aus Baubuden und Baustellen	insg	64	52	12										43	10	7	2	
445000	Schwerer Diebstahl - in/aus Baustellen - Sonstiger	voll	40	36	4										29	3	6	1	
445000	Schwerer Diebstahl - in/aus Baustellen - Sonstiger	vers	21	13	8										11	7	1	1	
445000	Schwerer Diebstahl - in/aus Baustellen - Sonstiger	insg	61	49	12										40	10	7	2	
445010	BSD - in/aus Baustellen - Sonstiger	voll	40	36	4										29	3	6	1	
445010	BSD - in/aus Baustellen - Sonstiger	vers	20	13	7										11	6	1	1	
445010	BSD - in/aus Baustellen - Sonstiger	insg	60	49	11										40	9	7	2	
445020	SDS - in/aus Baustellen - Sonstiger	voll																	
445020	SDS - in/aus Baustellen - Sonstiger	vers	1		1											1			
445020	SDS - in/aus Baustellen - Sonstiger	insg	1		1											1			
445100	Schwerer Diebstahl - in/aus Baustellen - v. Kraftw.	voll																	
445100	Schwerer Diebstahl - in/aus Baustellen - v. Kraftw.	vers																	
445100	Schwerer Diebstahl - in/aus Baustellen - v. Kraftw.	insg																	
445110	BSD - in/aus Baustellen - v. Kraftw.	voll																	
445110	BSD - in/aus Baustellen - v. Kraftw.	vers																	
445110	BSD - in/aus Baustellen - v. Kraftw.	insg																	
445120	SDS - in/aus Baustellen - v. Kraftw.	voll																	
445120	SDS - in/aus Baustellen - v. Kraftw.	vers																	
445120	SDS - in/aus Baustellen - v. Kraftw.	insg																	
445500	Schwerer Diebstahl - in/aus Baustellen - v. unbaren ZM	voll	3	3											3				
445500	Schwerer Diebstahl - in/aus Baustellen - v. unbaren ZM	vers																	
445500	Schwerer Diebstahl - in/aus Baustellen - v. unbaren ZM	insg	3	3											3				
445510	BSD - in/aus Baustellen - v. unbaren ZM	voll	3	3											3				
445510	BSD - in/aus Baustellen - v. unbaren ZM	vers																	
445510	BSD - in/aus Baustellen - v. unbaren ZM	insg	3	3											3				
445520	SDS - in/aus Baustellen - v. unbaren ZM	voll																	
445520	SDS - in/aus Baustellen - v. unbaren ZM	vers																	
445520	SDS - in/aus Baustellen - v. unbaren ZM	insg																	
450*00	SDS insg. an/aus Kfz	voll	3.812	2.623	1.189			4	1	4	13	84	68	2.179	977	341	127		
450*00	SDS insg. an/aus Kfz	vers	715	439	276						1	6	3	337	225	95	45		
450*00	SDS insg. an/aus Kfz	insg	4.527	3.062	1.465			4	1	4	14	90	71	2.516	1.202	436	172		
450000	SDS - an/aus Kfz von sonstigem Gut	voll	3.593	2.517	1.076			4	1	3	12	79	58	2.086	886	334	116		
450000	SDS - an/aus Kfz von sonstigem Gut	vers	715	439	276						1	6	3	337	225	95	45		
450000	SDS - an/aus Kfz von sonstigem Gut	insg	4.308	2.956	1.352			4	1	3	13	85	61	2.423	1.111	429	161		
450010	BSD - an/aus Kfz von sonstigem Gut	voll	3.591	2.515	1.076			4	1	3	12	79	58	2.084	886	334	116		
450010	BSD - an/aus Kfz von sonstigem Gut	vers	715	439	276						1	6	3	337	225	95	45		
450010	BSD - an/aus Kfz von sonstigem Gut	insg	4.306	2.954	1.352			4	1	3	13	85	61	2.421	1.111	429	161		
450020	SDS - an/aus Kfz von sonstigem Gut	voll	2	2										2					

Polizeiliche Kriminalstatistik Bremen
Aufgliederung der Opfer nach Alter und Geschlecht

 Berichtszeitraum: 01.01.2012 bis 31.12.2012
 Erstellungsdatum: 28.01.2013

Schl.- zahl der Tat	Straftat	Opfer	davon:																
			insgesamt	männlich	weiblich	Kinder				Jugendliche		Heranwachsende		Erwachsene					
						bis unter 6		6 bis unter 14		14 bis unter 18		18 bis unter 21		21 bis unter 60		60 und älter			
1	2	3	4	5	6	männlich	weiblich	männlich	weiblich	männlich	weiblich	männlich	weiblich	männlich	weiblich	männlich	weiblich		
513200	Anlagebetrug	voll																	
513200	Anlagebetrug	vers																	
513200	Anlagebetrug	insg																	
513300	Betrug bei Börsenspekulationen	voll																	
513300	Betrug bei Börsenspekulationen	vers																	
513300	Betrug bei Börsenspekulationen	insg																	
513400	Beteiligungsbetrug	voll																	
513400	Beteiligungsbetrug	vers																	
513400	Beteiligungsbetrug	insg																	
513500	Kautionsbetrug	voll	2	1	1										1	1			
513500	Kautionsbetrug	vers																	
513500	Kautionsbetrug	insg	2	1	1									1	1				
513600	Umschuldungsbetrug	voll																	
513600	Umschuldungsbetrug	vers																	
513600	Umschuldungsbetrug	insg																	
514000	Geldkreditbetrug	voll	26	15	11										14	9	1	2	
514000	Geldkreditbetrug	vers	7	5	2								1		5	1			
514000	Geldkreditbetrug	insg	33	20	13								1		19	10	1	2	
514100	Kreditbetrug § 265b StGB	voll																	
514100	Kreditbetrug § 265b StGB	vers																	
514100	Kreditbetrug § 265b StGB	insg																	
514200	Subventionsbetrug	voll																	
514200	Subventionsbetrug	vers																	
514200	Subventionsbetrug	insg																	
514300	Kreditbetrug § 263 StGB	voll	6	4	2										3	1	1	1	
514300	Kreditbetrug § 263 StGB	vers	3	1	2								1		1	1			
514300	Kreditbetrug § 263 StGB	insg	9	5	4								1		4	2	1	1	
514400	Wechselbetrug	voll	20	11	9										11	8		1	
514400	Wechselbetrug	vers	4	4											4				
514400	Wechselbetrug	insg	24	15	9										15	8		1	
514500	Wertpapierbetrug	voll																	
514500	Wertpapierbetrug	vers																	
514500	Wertpapierbetrug	insg																	
515000	Erschleichen von Leistungen	voll	4	3	1										3	1			
515000	Erschleichen von Leistungen	vers																	
515000	Erschleichen von Leistungen	insg	4	3	1										3	1			
515001	Beförderungerschleichung	voll	3	2	1										2	1			
515001	Beförderungerschleichung	vers																	
515001	Beförderungerschleichung	insg	3	2	1										2	1			
515079	Sonstiges Erschleichen von Leistungen	voll	1	1											1				
515079	Sonstiges Erschleichen von Leistungen	vers																	
515079	Sonstiges Erschleichen von Leistungen	insg	1	1											1				
516000	Betrug m. rechtsw. erl. unbarer ZM	voll	1.058	638	420					1		1		39	19	481	279	116	120
516000	Betrug m. rechtsw. erl. unbarer ZM	vers	112	59	53								1	1	41	32	16	20	

Polizeiliche Kriminalstatistik Bremen
Aufgliederung der Opfer nach Alter und Geschlecht

Berichtszeitraum: 01.01.2012 bis 31.12.2012
 Erstellungsdatum: 28.01.2013

Schl.- zahl der Tat	Straftat	Opfer			davon:														
		insgesamt	männlich	weiblich	Kinder				Jugendliche		Heranwachsende		Erwachsene						
					bis unter 6		6 bis unter 14		14 bis unter 18		18 bis unter 21		21 bis unter 60		60 und älter				
					männlich	weiblich	männlich	weiblich	männlich	weiblich	männlich	weiblich	männlich	weiblich	männlich	weiblich			
1	2	3	4	5	6	7	8	9	10	11	12	13	14	15	16	17	18		
516000	Betrug m. rechtsw. erl. unbarer ZM	insg	1.170	697	473				1	1	1			40	20	522	311	132	140
516200	Betrug m. rechtsw. erl. Debitkarten ohne PIN (Lastschriftverfahren)	voll	266	195	71									35	14	136	53	24	4
516200	Betrug m. rechtsw. erl. Debitkarten ohne PIN (Lastschriftverfahren)	vers	7	3	4									1		2	4		
516200	Betrug m. rechtsw. erl. Debitkarten ohne PIN (Lastschriftverfahren)	insg	273	198	75									36	14	138	57	24	4
516300	Betrug m. rechtsw. erl. Debitkarten mit PIN	voll	342	138	204					1				3	5	95	105	39	94
516300	Betrug m. rechtsw. erl. Debitkarten mit PIN	vers	46	21	25				1						1	16	12	4	12
516300	Betrug m. rechtsw. erl. Debitkarten mit PIN	insg	388	159	229				1	1				3	6	111	117	43	106
516400	Betrug m. rechtsw. erlangter Kreditkarten	voll	20	17	3											17	3		
516400	Betrug m. rechtsw. erlangter Kreditkarten	vers	8	6	2											6	2		
516400	Betrug m. rechtsw. erlangter Kreditkarten	insg	28	23	5											23	5		
516500	Betrug m. rechtsw. erl. Daten von Zahlungskarten	voll	407	275	132									1		226	111	47	19
516500	Betrug m. rechtsw. erl. Daten von Zahlungskarten	vers	48	26	22											15	14	11	8
516500	Betrug m. rechtsw. erl. Daten von Zahlungskarten	insg	455	301	154									1		241	125	58	27
516900	Betrug m. rechtsw. erl. sonstiger unbarer ZM	voll	23	13	10											7	7	6	3
516900	Betrug m. rechtsw. erl. sonstiger unbarer ZM	vers	3	3												2		1	
516900	Betrug m. rechtsw. erl. sonstiger unbarer ZM	insg	26	16	10											9	7	7	3
517000	Sonstiger Betrug	voll	1.401	903	498			1	2	2	6	1	41	23	651	316	159	141	
517000	Sonstiger Betrug	vers	451	198	253						1	6	6	2	115	79	75	164	
517000	Sonstiger Betrug	insg	1.852	1.101	751			1	2	2	7	7	47	25	766	395	234	305	
517100	Leistungsbetrug	voll	50	32	18											20	8	11	10
517100	Leistungsbetrug	vers	12	5	7											1	4	4	3
517100	Leistungsbetrug	insg	62	37	25											21	12	15	13
517200	Leistungskreditbetrug	voll	50	33	17											20	15	3	
517200	Leistungskreditbetrug	vers																	
517200	Leistungskreditbetrug	insg	50	33	17											20	15	3	
517300	Arbeitsvermittlungsbetrug	voll																	
517300	Arbeitsvermittlungsbetrug	vers																	
517300	Arbeitsvermittlungsbetrug	insg																	
517400	Betrug z.N.v. Versch. und Versch.missbrauch	voll	1	1												1			
517400	Betrug z.N.v. Versch. und Versch.missbrauch	vers	4	2	2												2	2	
517400	Betrug z.N.v. Versch. und Versch.missbrauch	insg	5	3	2											1	2	2	
517410	Betrug zum Nachteil von Versicherungen	voll																	
517410	Betrug zum Nachteil von Versicherungen	vers	4	2	2												2	2	
517410	Betrug zum Nachteil von Versicherungen	insg	4	2	2												2	2	
517420	Versicherungsmissbrauch	voll	1	1												1			
517420	Versicherungsmissbrauch	vers																	
517420	Versicherungsmissbrauch	insg	1	1												1			
517500	Computerbetrug	voll	264	154	110						4	1	5	5	135	94	7	9	
517500	Computerbetrug	vers	46	31	15									5	2	26	7	3	1
517500	Computerbetrug	insg	310	185	125						4	6	7	7	161	101	10	10	
517600	Provisionsbetrug	voll	2	1	1												1		
517600	Provisionsbetrug	vers	1	1												1			
517600	Provisionsbetrug	insg	3	2	1											1	1		
517700	Betrug z.N.v. Sozialversch. und SV-trägern	voll	5	3	2									1		3	1		

Polizeiliche Kriminalstatistik Bremen
Aufgliederung der Opfer nach Alter und Geschlecht

 Berichtszeitraum: 01.01.2012 bis 31.12.2012
 Erstellungsdatum: 28.01.2013

Schl.- zahl der Tat	Straftat	Opfer			davon:													
		insgesamt	männlich	weiblich	Kinder				Jugendliche		Heranwachsende		Erwachsene					
					bis unter 6		6 bis unter 14		14 bis unter 18		18 bis unter 21		21 bis unter 60		60 und älter			
1	2	3	4	5	6	männlich	weiblich	männlich	weiblich	männlich	weiblich	männlich	weiblich	männlich	weiblich	männlich	weiblich	
517700	Betrug z.N.v. Sozialversich. und SV-trägern	vers																
517700	Betrug z.N.v. Sozialversich. und SV-trägern	insg	5	3	2								1	3	1			
517800	(Sonstiger) Sozialleistungsbetrug (soweit nicht 5177)	voll	2	2										1				
517800	(Sonstiger) Sozialleistungsbetrug (soweit nicht 5177)	vers																
517800	(Sonstiger) Sozialleistungsbetrug (soweit nicht 5177)	insg	2	2										1				
517900	Betrug m. Zugangsber. zu Kommunikationsdiensten	voll	93	64	29							13	9	44	17	7	3	
517900	Betrug m. Zugangsber. zu Kommunikationsdiensten	vers	5	4	1									3	1	1		
517900	Betrug m. Zugangsber. zu Kommunikationsdiensten	insg	98	68	30							13	9	47	18	8	3	
518100	Abrechnungsbetrug	voll	5	2	3									2	3			
518100	Abrechnungsbetrug	vers	2	1	1									1	1			
518100	Abrechnungsbetrug	insg	7	3	4									3	4			
518110	Abrechnungsbetrug im Gesundheitswesen	voll																
518110	Abrechnungsbetrug im Gesundheitswesen	vers	1	1										1				
518110	Abrechnungsbetrug im Gesundheitswesen	insg	1	1										1				
518179	Sonstiger Abrechnungsbetrug	voll	5	2	3									2	3			
518179	Sonstiger Abrechnungsbetrug	vers	1		1										1			
518179	Sonstiger Abrechnungsbetrug	insg	6	2	4									2	4			
518200	Einmietbetrug	voll	40	21	19									10	12	9	7	
518200	Einmietbetrug	vers																
518200	Einmietbetrug	insg	40	21	19									10	12	9	7	
518300	Kontoöffnungs- und Überweisungsbetrug	voll	91	59	32							1		34	14	22	16	
518300	Kontoöffnungs- und Überweisungsbetrug	vers	46	21	25									13	12	8	12	
518300	Kontoöffnungs- und Überweisungsbetrug	insg	137	80	57							1		47	26	30	28	
518310	Kontoöffnungsbetrug	voll	4	2	2									2	2			
518310	Kontoöffnungsbetrug	vers	2	1	1									1	1			
518310	Kontoöffnungsbetrug	insg	6	3	3									3	3			
518320	Überweisungsbetrug	voll	87	57	30							1		32	12	22	16	
518320	Überweisungsbetrug	vers	44	20	24									12	11	8	12	
518320	Überweisungsbetrug	insg	131	77	54							1		44	23	30	28	
518400	Zechbetrug	voll	30	26	4									24	4	2		
518400	Zechbetrug	vers																
518400	Zechbetrug	insg	30	26	4									24	4	2		
518800	Kreditvermittlungsbetrug	voll	3	3										2				
518800	Kreditvermittlungsbetrug	vers																
518800	Kreditvermittlungsbetrug	insg	3	3										2				
518900	Sonstige weitere Betrugsarten	voll	765	502	263		1	2	2	2		22	8	355	147	98	96	
518900	Sonstige weitere Betrugsarten	vers	335	133	202					1	1	4		70	52	57	148	
518900	Sonstige weitere Betrugsarten	insg	1.100	635	465		1	2	2	3	1	26	8	425	199	155	244	
520000	Veruntreuungen davon:	voll	25	11	14								1	5	8	5	5	
520000	Veruntreuungen davon:	vers																
520000	Veruntreuungen davon:	insg	25	11	14								1	5	8	5	5	
521000	Untreue darunter:	voll	20	9	11								1	4	5	4	5	
521000	Untreue darunter:	vers																
521000	Untreue darunter:	insg	20	9	11								1	4	5	4	5	

Polizeiliche Kriminalstatistik Bremen
Aufgliederung der Opfer nach Alter und Geschlecht

 Berichtszeitraum: 01.01.2012 bis 31.12.2012
 Erstellungsdatum: 28.01.2013

Schl.- zahl der Tat	Straftat	Opfer			davon:													
		insgesamt	männlich	weiblich	Kinder				Jugendliche		Heranwachsende		Erwachsene					
					bis unter 6		6 bis unter 14		14 bis unter 18		18 bis unter 21		21 bis unter 60		60 und älter			
1	2	3	4	5	6	männlich	weiblich	männlich	weiblich	männlich	weiblich	männlich	weiblich	männlich	weiblich	männlich	weiblich	
540007	Fälschung von Gesundheitszeugnissen	insg																
540008	Ausstellen unrichtiger Gesundheitszeugnisse	voll																
540008	Ausstellen unrichtiger Gesundheitszeugnisse	vers																
540008	Ausstellen unrichtiger Gesundheitszeugnisse	insg																
540009	Gebrauch unrichtiger Gesundheitszeugnisse	voll																
540009	Gebrauch unrichtiger Gesundheitszeugnisse	vers																
540009	Gebrauch unrichtiger Gesundheitszeugnisse	insg																
540010	Missbrauch von Ausweispapieren	voll	3	2	1							1			1		1	
540010	Missbrauch von Ausweispapieren	vers																
540010	Missbrauch von Ausweispapieren	insg	3	2	1							1			1		1	
541000	Fälschung technischer Aufzeichnungen	voll																
541000	Fälschung technischer Aufzeichnungen	vers																
541000	Fälschung technischer Aufzeichnungen	insg																
541001	Manipulation von Fahrtenschreibern	voll																
541001	Manipulation von Fahrtenschreibern	vers																
541001	Manipulation von Fahrtenschreibern	insg																
541079	Sonstige Fälsch. technischer Aufzeichnungen	voll																
541079	Sonstige Fälsch. technischer Aufzeichnungen	vers																
541079	Sonstige Fälsch. technischer Aufzeichnungen	insg																
542000	Fälschung zur Erlangung von Btm	voll	1		1												1	
542000	Fälschung zur Erlangung von Btm	vers	3	1	2										1		2	
542000	Fälschung zur Erlangung von Btm	insg	4	1	3										1		3	
543000	Fälsch. beweishebl. Daten, Täusch. im Rechtsverkehr b. Familiendiebst.	voll	23	12	11					1		2	2	7	7		2	
543000	Fälsch. beweishebl. Daten, Täusch. im Rechtsverkehr b. Familiendiebst.	vers	6	2	4								1	2	2			1
543000	Fälsch. beweishebl. Daten, Täusch. im Rechtsverkehr b. Familiendiebst.	insg	29	14	15					1		2	3	9	9		2	1
543010	Fälschung beweishebl. Daten	voll	22	12	10					1		2	2	7	6		2	
543010	Fälschung beweishebl. Daten	vers	6	2	4								1	2	2			1
543010	Fälschung beweishebl. Daten	insg	28	14	14					1		2	3	9	8		2	1
543020	Täuschung im Rechtsverkehr bei Datenverarbeitung	voll	1		1												1	
543020	Täuschung im Rechtsverkehr bei Datenverarbeitung	vers																
543020	Täuschung im Rechtsverkehr bei Datenverarbeitung	insg	1		1													1
550000	Geld- und Wertzeichenfälschung	voll	23	16	7								1	14	5		2	
550000	Geld- und Wertzeichenfälschung	vers	1	1											1			
550000	Geld- und Wertzeichenfälschung	insg	24	17	7								1	15	5		2	
550010	Gewerbs- und bandenmäßiges Geldfälschung	voll																
550010	Gewerbs- und bandenmäßiges Geldfälschung	vers																
550010	Gewerbs- und bandenmäßiges Geldfälschung	insg																
550020	Wertpapierfälschung	voll																
550020	Wertpapierfälschung	vers																
550020	Wertpapierfälschung	insg																
550030	Fälschung Geld-/Wertzeichen fremder Währungsgebiete	voll																
550030	Fälschung Geld-/Wertzeichen fremder Währungsgebiete	vers																
550030	Fälschung Geld-/Wertzeichen fremder Währungsgebiete	insg																
551000	Geld- und Wertzeichenfälschung einschl. Vorbereitungshandlungen	voll	2	1	1										1			

Polizeiliche Kriminalstatistik Bremen
Aufgliederung der Opfer nach Alter und Geschlecht

 Berichtszeitraum: 01.01.2012 bis 31.12.2012
 Erstellungsdatum: 28.01.2013

Schl.- zahl der Tat	Straftat	Opfer			davon:													
		insgesamt	männlich	weiblich	Kinder				Jugendliche		Heranwachsende		Erwachsene					
					bis unter 6		6 bis unter 14		14 bis unter 18		18 bis unter 21		21 bis unter 60		60 und älter			
					männlich	weiblich	männlich	weiblich	männlich	weiblich	männlich	weiblich	männlich	weiblich	männlich	weiblich		
1	2	3	4	5	6	7	8	9	10	11	12	13	14	15	16	17	18	
620004	Anleitung zu Straftaten	insg																
620005	Amtsanmaßung	voll	4	1	3										1	2		1
620005	Amtsanmaßung	vers																
620005	Amtsanmaßung	insg	4	1	3										1	2		1
620006	Missbr. von Titeln, Berufsbezeichnungen, Abzeichen	voll	3	2	1										1	1		1
620006	Missbr. von Titeln, Berufsbezeichnungen, Abzeichen	vers																
620006	Missbr. von Titeln, Berufsbezeichnungen, Abzeichen	insg	3	2	1										1	1		1
620007	Verwahrungsbruch	voll																
620007	Verwahrungsbruch	vers																
620007	Verwahrungsbruch	insg																
620008	Verletzung amtlicher Bekanntmachungen	voll																
620008	Verletzung amtlicher Bekanntmachungen	vers																
620008	Verletzung amtlicher Bekanntmachungen	insg																
620009	Verstrickungsbruch, Siegelbruch	voll	2	1	1												1	1
620009	Verstrickungsbruch, Siegelbruch	vers																
620009	Verstrickungsbruch, Siegelbruch	insg	2	1	1												1	1
620010	Nichtanzeige geplanter Straftaten	voll																
620010	Nichtanzeige geplanter Straftaten	vers																
620010	Nichtanzeige geplanter Straftaten	insg																
620011	Belohnung und Billigung von Straftaten	voll																
620011	Belohnung und Billigung von Straftaten	vers																
620011	Belohnung und Billigung von Straftaten	insg																
620013	Missbr. von Notrufen und Beeintr. v. Unfallverhütungs- und Nothilfemitteln	voll	3	3											2			1
620013	Missbr. von Notrufen und Beeintr. v. Unfallverhütungs- und Nothilfemitteln	vers																
620013	Missbr. von Notrufen und Beeintr. v. Unfallverhütungs- und Nothilfemitteln	insg	3	3											2			1
620014	Verstoß gg. Weisung während Führungsaufsicht	voll																
620014	Verstoß gg. Weisung während Führungsaufsicht	vers																
620014	Verstoß gg. Weisung während Führungsaufsicht	insg																
620015	Verstoß gg. das Berufsverbot	voll																
620015	Verstoß gg. das Berufsverbot	vers																
620015	Verstoß gg. das Berufsverbot	insg																
621000	Widerstand gg. die Staatsgewalt	voll	746	598	148					2		1		594	148		1	
621000	Widerstand gg. die Staatsgewalt	vers	5	5										5				
621000	Widerstand gg. die Staatsgewalt	insg	751	603	148					2		1		599	148		1	
621010	Öffentliche Aufforderung zu Straftaten	voll	8	7	1					2				5	1			
621010	Öffentliche Aufforderung zu Straftaten	vers																
621010	Öffentliche Aufforderung zu Straftaten	insg	8	7	1					2				5	1			
621020	Widerstand gg. Vollstreckungsbeamte	voll	737	590	147							1		588	147		1	
621020	Widerstand gg. Vollstreckungsbeamte	vers																
621020	Widerstand gg. Vollstreckungsbeamte	insg	737	590	147							1		588	147		1	
621021	Widerstand gegen Polizeivollzugsbeamte	voll	708	567	141							1		565	141		1	
621021	Widerstand gegen Polizeivollzugsbeamte	vers																
621021	Widerstand gegen Polizeivollzugsbeamte	insg	708	567	141							1		565	141		1	
621029	Widerstand gegen Vollstreckungsbeamte (ohne Polizeivollzugsbeamte)	voll	29	23	6									23	6			

Polizeiliche Kriminalstatistik Bremen
Aufgliederung der Opfer nach Alter und Geschlecht

 Berichtszeitraum: 01.01.2012 bis 31.12.2012
 Erstellungsdatum: 28.01.2013

Schl.- zahl der Tat	Straftat		Opfer			davon:												
			insgesamt	männlich	weiblich	Kinder				Jugendliche		Heranwachsende		Erwachsene				
						bis unter 6		6 bis unter 14		14 bis unter 18		18 bis unter 21		21 bis unter 60		60 und älter		
1	2	3	4	5	6	männlich	weiblich	männlich	weiblich	männlich	weiblich	männlich	weiblich	männlich	weiblich	männlich	weiblich	
621029	Widerstand gegen Vollstreckungsbeamte (ohne Polizeivollzugsbeamte)	vers																
621029	Widerstand gegen Vollstreckungsbeamte (ohne Polizeivollzugsbeamte)	insg	29	23	6									23	6			
621030	Widerstand gg. gleichgestellte Personen	voll																
621030	Widerstand gg. gleichgestellte Personen	vers																
621030	Widerstand gg. gleichgestellte Personen	insg																
621040	Gefangenenbefreiung	voll	1	1										1				
621040	Gefangenenbefreiung	vers	4	4										4				
621040	Gefangenenbefreiung	insg	5	5										5				
621050	Gefangenenmeuterei	voll																
621050	Gefangenenmeuterei	vers	1	1										1				
621050	Gefangenenmeuterei	insg	1	1										1				
622000	Hausfriedensbruch	voll	211	108	103							5	5	85	88	16	9	
622000	Hausfriedensbruch	vers																
622000	Hausfriedensbruch	insg	211	108	103							5	5	85	88	16	9	
622100	Hausfriedensbruch gemäß § 123 StGB	voll	208	106	102							4	5	84	87	16	9	
622100	Hausfriedensbruch gemäß § 123 StGB	vers																
622100	Hausfriedensbruch gemäß § 123 StGB	insg	208	106	102							4	5	84	87	16	9	
622200	Schwerer Hausfriedensbruch	voll	3	2	1							1		1	1			
622200	Schwerer Hausfriedensbruch	vers																
622200	Schwerer Hausfriedensbruch	insg	3	2	1							1		1	1			
623000	Landfriedensbruch	voll	24	21	3							3		18	2			1
623000	Landfriedensbruch	vers																
623000	Landfriedensbruch	insg	24	21	3							3		18	2			1
623010	Landfriedensbruch gemäß § 125 StGB	voll	11	11								1		10				
623010	Landfriedensbruch gemäß § 125 StGB	vers																
623010	Landfriedensbruch gemäß § 125 StGB	insg	11	11								1		10				
623020	Besonders schwerer Landfriedensbruch	voll	13	10	3							2		8	2			1
623020	Besonders schwerer Landfriedensbruch	vers																
623020	Besonders schwerer Landfriedensbruch	insg	13	10	3							2		8	2			1
624000	Vortäuschen einer Straftat darunter:	voll	17	15	2									14	2			1
624000	Vortäuschen einer Straftat darunter:	vers																
624000	Vortäuschen einer Straftat darunter:	insg	17	15	2									14	2			1
624010	Vortäuschen einer Straftat gg. die sex. Selbstbestimmung	voll	1	1										1				
624010	Vortäuschen einer Straftat gg. die sex. Selbstbestimmung	vers																
624010	Vortäuschen einer Straftat gg. die sex. Selbstbestimmung	insg	1	1										1				
624079	Vortäuschen einer sonstigen Straftat	voll	11	9	2									9	2			
624079	Vortäuschen einer sonstigen Straftat	vers																
624079	Vortäuschen einer sonstigen Straftat	insg	11	9	2									9	2			
624100	Vortäuschen eines Raubes	voll	2	2										2				
624100	Vortäuschen eines Raubes	vers																
624100	Vortäuschen eines Raubes	insg	2	2										2				
624200	Vortäuschen eines Diebstahls	voll	3	3										2				1
624200	Vortäuschen eines Diebstahls	vers																
624200	Vortäuschen eines Diebstahls	insg	3	3										2				1

Polizeiliche Kriminalstatistik Bremen
Aufgliederung der Opfer nach Alter und Geschlecht

 Berichtszeitraum: 01.01.2012 bis 31.12.2012
 Erstellungsdatum: 28.01.2013

Schl.- zahl der Tat	Straftat	Opfer																
		insgesamt	männlich	weiblich	davon:				Kinder		Jugendliche		Heranwachsende		Erwachsene			
					bis unter 6		6 bis unter 14		14 bis unter 18		18 bis unter 21		21 bis unter 60		60 und älter			
					männlich	weiblich	männlich	weiblich	männlich	weiblich	männlich	weiblich	männlich	weiblich	männlich	weiblich		
1	2	3	4	5	6	7	8	9	10	11	12	13	14	15	16	17	18	
624201	Vortäuschen eines Kfz-Diebstahls	voll	3	3											2			1
624201	Vortäuschen eines Kfz-Diebstahls	vers																
624201	Vortäuschen eines Kfz-Diebstahls	insg	3	3											2			1
624279	Vortäuschen eines sonstigen Diebstahls	voll																
624279	Vortäuschen eines sonstigen Diebstahls	vers																
624279	Vortäuschen eines sonstigen Diebstahls	insg																
626000	Gewaltdarstellung darunter:	voll																
626000	Gewaltdarstellung darunter:	vers																
626000	Gewaltdarstellung darunter:	insg																
626079	Sonstige Gewaltdarstellung	voll																
626079	Sonstige Gewaltdarstellung	vers																
626079	Sonstige Gewaltdarstellung	insg																
626100	Gewaltdarstellung - Schriften an Personen unter 18 Jahren	voll																
626100	Gewaltdarstellung - Schriften an Personen unter 18 Jahren	vers																
626100	Gewaltdarstellung - Schriften an Personen unter 18 Jahren	insg																
627000	Volksverhetzung	voll	7	6	1					1		1		4	1			
627000	Volksverhetzung	vers																
627000	Volksverhetzung	insg	7	6	1					1		1		4	1			
630000	Begünstigung, Strafvereitelung, Hehlerei u. Geldwäsche	voll	67	51	16			1		1		3	2	36	12	7	1	
630000	Begünstigung, Strafvereitelung, Hehlerei u. Geldwäsche	vers	7	7										7				
630000	Begünstigung, Strafvereitelung, Hehlerei u. Geldwäsche	insg	74	58	16			1		1		3	2	43	12	7	1	
630010	Begünstigung	voll																
630010	Begünstigung	vers																
630010	Begünstigung	insg																
630020	Strafvereitelung	voll																
630020	Strafvereitelung	vers																
630020	Strafvereitelung	insg																
631000	Hehlerei von Kfz	voll	7	7										6			1	
631000	Hehlerei von Kfz	vers																
631000	Hehlerei von Kfz	insg	7	7										6			1	
631079	Hehlerei von Kfz gemäß § 259 StGB	voll	7	7										6			1	
631079	Hehlerei von Kfz gemäß § 259 StGB	vers																
631079	Hehlerei von Kfz gemäß § 259 StGB	insg	7	7										6			1	
631100	Gewerbsmäßige Hehlerei von Kfz	voll																
631100	Gewerbsmäßige Hehlerei von Kfz	vers																
631100	Gewerbsmäßige Hehlerei von Kfz	insg																
631200	Bandenhehlerei von Kfz	voll																
631200	Bandenhehlerei von Kfz	vers																
631200	Bandenhehlerei von Kfz	insg																
631300	Gewerbsmäßige Bandenhehlerei von Kfz	voll																
631300	Gewerbsmäßige Bandenhehlerei von Kfz	vers																
631300	Gewerbsmäßige Bandenhehlerei von Kfz	insg																
632000	Sonstige Hehlerei	voll	39	28	11			1		1		3	2	21	9	2		
632000	Sonstige Hehlerei	vers	2	2										2				

Polizeiliche Kriminalstatistik Bremen
Aufgliederung der Opfer nach Alter und Geschlecht

 Berichtszeitraum: 01.01.2012 bis 31.12.2012
 Erstellungsdatum: 28.01.2013

Schl.- zahl der Tat	Straftat	Opfer					davon:											
		insgesamt	männlich	weiblich	Kinder				Jugendliche		Heranwachsende		Erwachsene					
					bis unter 6		6 bis unter 14		14 bis unter 18		18 bis unter 21		21 bis unter 60		60 und älter			
					männlich	weiblich	männlich	weiblich	männlich	weiblich	männlich	weiblich	männlich	weiblich	männlich	weiblich		
1	2	3	4	5	6	7	8	9	10	11	12	13	14	15	16	17	18	
632000	Sonstige Hehlerei	insg	41	30	11			1		1		3	2	23	9	2		
632079	Sonstige Hehlerei	voll	39	28	11			1		1		3	2	21	9	2		
632079	Sonstige Hehlerei	vers	2	2										2				
632079	Sonstige Hehlerei	insg	41	30	11			1		1		3	2	23	9	2		
632100	Gewerbsmäßige Hehlerei	voll																
632100	Gewerbsmäßige Hehlerei	vers																
632100	Gewerbsmäßige Hehlerei	insg																
632200	Bandenhehlerei	voll																
632200	Bandenhehlerei	vers																
632200	Bandenhehlerei	insg																
632300	Gewerbsmäßige Bandenhehlerei	voll																
632300	Gewerbsmäßige Bandenhehlerei	vers																
632300	Gewerbsmäßige Bandenhehlerei	insg																
633000	Geldwäsche, Verschleierung unrechtmäßig erl. Vermögenswerte	voll	21	16	5									9	3	4	1	
633000	Geldwäsche, Verschleierung unrechtmäßig erl. Vermögenswerte	vers	5	5										5				
633000	Geldwäsche, Verschleierung unrechtmäßig erl. Vermögenswerte	insg	26	21	5									14	3	4	1	
640000	Brandstiftung und Herbeiführen einer Brandgefahr darunter:	voll	325	195	130		9	7	11	11	1	3	4	4	120	85	47	20
640000	Brandstiftung und Herbeiführen einer Brandgefahr darunter:	vers	42	29	13		1	1	1						13	5	14	7
640000	Brandstiftung und Herbeiführen einer Brandgefahr darunter:	insg	367	224	143		10	8	12	11	1	3	4	4	133	90	61	27
640010	Fahrlässige Brandstiftung	voll	95	56	39		2		4	1		1	3		33	29	13	8
640010	Fahrlässige Brandstiftung	vers																
640010	Fahrlässige Brandstiftung	insg	95	56	39		2		4	1		1	3		33	29	13	8
640020	Fahrlässiges Herbeiführen einer Brandgefahr	voll																
640020	Fahrlässiges Herbeiführen einer Brandgefahr	vers																
640020	Fahrlässiges Herbeiführen einer Brandgefahr	insg																
641000	(Vorsätzliche) Brandstiftung und Herbeiführen einer Brandgefahr	voll	230	139	91		7	7	7	10	1	2	1	4	87	56	34	12
641000	(Vorsätzliche) Brandstiftung und Herbeiführen einer Brandgefahr	vers	42	29	13		1	1	1						13	5	14	7
641000	(Vorsätzliche) Brandstiftung und Herbeiführen einer Brandgefahr	insg	272	168	104		8	8	8	10	1	2	1	4	100	61	48	19
641010	Vorsätzliche Brandstiftung	voll	104	69	35			3					1		47	26	20	5
641010	Vorsätzliche Brandstiftung	vers	23	16	7									9	3	7	4	
641010	Vorsätzliche Brandstiftung	insg	127	85	42			3					1	56	29	27	9	
641020	Schwere Brandstiftung	voll	124	68	56		7	4	7	10	1	2	1	3	38	30	14	7
641020	Schwere Brandstiftung	vers	19	13	6		1	1	1					4	2	7	3	
641020	Schwere Brandstiftung	insg	143	81	62		8	5	8	10	1	2	1	3	42	32	21	10
641030	Besonders schwere Brandstiftung	voll	2	2											2			
641030	Besonders schwere Brandstiftung	vers																
641030	Besonders schwere Brandstiftung	insg	2	2											2			
641040	Brandstiftung mit Todesfolge	voll																
641040	Brandstiftung mit Todesfolge	vers																
641040	Brandstiftung mit Todesfolge	insg																
641050	Vorsätzliches Herbeiführen einer Brandgefahr	voll																
641050	Vorsätzliches Herbeiführen einer Brandgefahr	vers																
641050	Vorsätzliches Herbeiführen einer Brandgefahr	insg																
650000	Wettbewerbs-, Korruptions- und Amtsdelikte	voll	70	56	14				1		2	2	12	2	37	9	4	1

Polizeiliche Kriminalstatistik Bremen
Aufgliederung der Opfer nach Alter und Geschlecht

 Berichtszeitraum: 01.01.2012 bis 31.12.2012
 Erstellungsdatum: 28.01.2013

Schl.- zahl der Tat	Straftat	Opfer																
		insgesamt	männlich	weiblich	Kinder				Jugendliche		Heranwachsende		Erwachsene					
					bis unter 6		6 bis unter 14		14 bis unter 18		18 bis unter 21		21 bis unter 60		60 und älter			
					männlich	weiblich	männlich	weiblich	männlich	weiblich	männlich	weiblich	männlich	weiblich	männlich	weiblich		
1	2	3	4	5	6	7	8	9	10	11	12	13	14	15	16	17	18	
670031	Gefährdung einer Entziehungskur	insg																
670032	Unterlassene Hilfeleistung	voll	18	11	7			1			1		1	7	3	3	2	
670032	Unterlassene Hilfeleistung	vers																
670032	Unterlassene Hilfeleistung	insg	18	11	7			1			1		1	7	3	3	2	
670033	Parteiverrat	voll	1	1												1		
670033	Parteiverrat	vers																
670033	Parteiverrat	insg	1	1												1		
670034	Verl. des höchstpersönl. Lebensbereiches durch Bildaufnahmen	voll	26	4	22			1	2		5		6	2	9	1		
670034	Verl. des höchstpersönl. Lebensbereiches durch Bildaufnahmen	vers																
670034	Verl. des höchstpersönl. Lebensbereiches durch Bildaufnahmen	insg	26	4	22			1	2		5		6	2	9	1		
670079	Sonstige weitere Straftaten gemäß StGB	voll																
670079	Sonstige weitere Straftaten gemäß StGB	vers																
670079	Sonstige weitere Straftaten gemäß StGB	insg																
671000	Verletzung der Unterhaltspflicht	voll	42	11	31	2	6	5	6	3	3	1			15		1	
671000	Verletzung der Unterhaltspflicht	vers																
671000	Verletzung der Unterhaltspflicht	insg	42	11	31	2	6	5	6	3	3	1			15		1	
672000	Verletzung der Fürsorge- oder Erziehungspflicht	voll	1	1						1								
672000	Verletzung der Fürsorge- oder Erziehungspflicht	vers																
672000	Verletzung der Fürsorge- oder Erziehungspflicht	insg	1	1						1								
673000	Beleidigung	voll	2.493	1.431	1.062	1		3	18	26	58	29	73	1.293	834	74	75	
673000	Beleidigung	vers																
673000	Beleidigung	insg	2.493	1.431	1.062	1		3	18	26	58	29	73	1.293	834	74	75	
673010	Beleidigung ohne sex. Grundlage	voll	1.861	1.197	664	1		1	7	19	21	22	31	1.093	557	57	45	
673010	Beleidigung ohne sex. Grundlage	vers																
673010	Beleidigung ohne sex. Grundlage	insg	1.861	1.197	664	1		1	7	19	21	22	31	1.093	557	57	45	
673020	Üble Nachrede ohne sex. Grundlage	voll	95	40	55						1	1	2	35	43	4	8	
673020	Üble Nachrede ohne sex. Grundlage	vers																
673020	Üble Nachrede ohne sex. Grundlage	insg	95	40	55						1	1	2	35	43	4	8	
673030	Verleumdung ohne sex. Grundlage	voll	124	77	47			1		1		3	3	65	38	7	6	
673030	Verleumdung ohne sex. Grundlage	vers																
673030	Verleumdung ohne sex. Grundlage	insg	124	77	47			1		1		3	3	65	38	7	6	
673040	Verunglimpfung des Andenkens Verstorbener ohne sex. Grundlage	voll																
673040	Verunglimpfung des Andenkens Verstorbener ohne sex. Grundlage	vers																
673040	Verunglimpfung des Andenkens Verstorbener ohne sex. Grundlage	insg																
673100	Beleidigung auf sex. Grundlage	voll	413	117	296			1	11	6	36	3	37	100	196	6	16	
673100	Beleidigung auf sex. Grundlage	vers																
673100	Beleidigung auf sex. Grundlage	insg	413	117	296			1	11	6	36	3	37	100	196	6	16	
673110	Beleidigung auf sex. Grundlage	voll	372	88	284			1	11	6	35	2	37	76	186	3	15	
673110	Beleidigung auf sex. Grundlage	vers																
673110	Beleidigung auf sex. Grundlage	insg	372	88	284			1	11	6	35	2	37	76	186	3	15	
673120	Üble Nachrede auf sex. Grundlage	voll	22	14	8							1		10	8	2		
673120	Üble Nachrede auf sex. Grundlage	vers																
673120	Üble Nachrede auf sex. Grundlage	insg	22	14	8							1		10	8	2		
673130	Verleumdung auf sex. Grundlage	voll	19	15	4						1			14	2	1	1	

Polizeiliche Kriminalstatistik Bremen
Aufgliederung der Opfer nach Alter und Geschlecht

 Berichtszeitraum: 01.01.2012 bis 31.12.2012
 Erstellungsdatum: 28.01.2013

Schl.- zahl der Tat	Straftat	Opfer	davon:															
			insgesamt	männlich	weiblich	Kinder				Jugendliche		Heranwachsende		Erwachsene				
						bis unter 6		6 bis unter 14		14 bis unter 18		18 bis unter 21		21 bis unter 60		60 und älter		
						männlich	weiblich	männlich	weiblich	männlich	weiblich	männlich	weiblich	männlich	weiblich	männlich	weiblich	
1	2	3	4	5	6	7	8	9	10	11	12	13	14	15	16	17	18	
673130	Verleumdung auf sex. Grundlage	vers																
673130	Verleumdung auf sex. Grundlage	insg	19	15	4						1			14	2	1	1	
673140	Verunglimpfung des Andenkens Verstorbener auf sex. Grundlage	voll																
673140	Verunglimpfung des Andenkens Verstorbener auf sex. Grundlage	vers																
673140	Verunglimpfung des Andenkens Verstorbener auf sex. Grundlage	insg																
674000	Sachbeschädigung	voll	3.448	2.101	1.347			5	5	7	3	30	25	1.542	981	507	328	
674000	Sachbeschädigung	vers	115	75	40			1		1		4	2	39	31	26	6	
674000	Sachbeschädigung	insg	3.563	2.176	1.387			6	5	8	3	34	27	1.581	1.012	533	334	
674010	Sachbeschädigung (ohne 674100, 674300)	voll	1.174	672	502			1	1	1	1	8	10	425	335	233	151	
674010	Sachbeschädigung (ohne 674100, 674300)	vers	13	5	8									1	6	3	2	
674010	Sachbeschädigung (ohne 674100, 674300)	insg	1.187	677	510			1	1	1	1	8	10	426	341	236	153	
674011	Sachbeschädigung durch Graffiti (ohne 674111, 674311)	voll	311	181	130									88	66	92	63	
674011	Sachbeschädigung durch Graffiti (ohne 674111, 674311)	vers																
674011	Sachbeschädigung durch Graffiti (ohne 674111, 674311)	insg	311	181	130									88	66	92	63	
674012	Sachbeschädigung durch Feuer (ohne 674312)	voll	51	32	19					1		3		17	15	11	4	
674012	Sachbeschädigung durch Feuer (ohne 674312)	vers	9	4	5										4	3	1	
674012	Sachbeschädigung durch Feuer (ohne 674312)	insg	60	36	24					1		3		17	19	14	5	
674019	Sonstige Sachbeschäd. (ohne 674119, 674319)	voll	812	459	353			1	1		1	5	10	320	254	130	84	
674019	Sonstige Sachbeschäd. (ohne 674119, 674319)	vers	4	1	3									1	2		1	
674019	Sonstige Sachbeschäd. (ohne 674119, 674319)	insg	816	460	356			1	1		1	5	10	321	256	130	85	
674020	Gemeinschäd. Sachb. (ohne 674320)	voll	2	1	1										1	1		
674020	Gemeinschäd. Sachb. (ohne 674320)	vers																
674020	Gemeinschäd. Sachb. (ohne 674320)	insg	2	1	1										1	1		
674021	Gemeinschäd. Sachb. durch Graffiti (ohne 674321)	voll																
674021	Gemeinschäd. Sachb. durch Graffiti (ohne 674321)	vers																
674021	Gemeinschäd. Sachb. durch Graffiti (ohne 674321)	insg																
674022	Gemeinschäd. Sachb. durch Feuer (ohne 674322)	voll	1	1													1	
674022	Gemeinschäd. Sachb. durch Feuer (ohne 674322)	vers																
674022	Gemeinschäd. Sachb. durch Feuer (ohne 674322)	insg	1	1													1	
674029	Sonstige gemeinschäd. Sachb. (ohne 674329)	voll	1		1											1		
674029	Sonstige gemeinschäd. Sachb. (ohne 674329)	vers																
674029	Sonstige gemeinschäd. Sachb. (ohne 674329)	insg	1		1											1		
674030	Zerstörung von Bauwerken (ohne 674330)	voll																
674030	Zerstörung von Bauwerken (ohne 674330)	vers																
674030	Zerstörung von Bauwerken (ohne 674330)	insg																
674100	Sachbeschädigung an Kfz	voll	1.920	1.216	704			1	1	2		18	9	978	549	212	144	
674100	Sachbeschädigung an Kfz	vers	12	9	3							1		5	1	3	2	
674100	Sachbeschädigung an Kfz	insg	1.932	1.225	707			1	1	2		19	9	983	550	215	146	
674111	Sachbeschädigung durch Graffiti an Kfz	voll	61	39	22							1		29	15	9	7	
674111	Sachbeschädigung durch Graffiti an Kfz	vers	1	1										1				
674111	Sachbeschädigung durch Graffiti an Kfz	insg	62	40	22							1		30	15	9	7	
674119	Sonstige Sachbeschädigung an Kfz	voll	1.859	1.177	682			1	1	2		17	9	949	534	203	137	
674119	Sonstige Sachbeschädigung an Kfz	vers	11	8	3							1		4	1	3	2	
674119	Sonstige Sachbeschädigung an Kfz	insg	1.870	1.185	685			1	1	2		18	9	953	535	206	139	

Polizeiliche Kriminalstatistik Bremen
Aufgliederung der Opfer nach Alter und Geschlecht

 Berichtszeitraum: 01.01.2012 bis 31.12.2012
 Erstellungsdatum: 28.01.2013

Schl.- zahl der Tat	Straftat	Opfer			davon:													
		insgesamt	männlich	weiblich	Kinder				Jugendliche		Heranwachsende		Erwachsene					
					bis unter 6		6 bis unter 14		14 bis unter 18		18 bis unter 21		21 bis unter 60		60 und älter			
					männlich	weiblich	männlich	weiblich	männlich	weiblich	männlich	weiblich	männlich	weiblich	männlich	weiblich		
1	2	3	4	5	6	7	8	9	10	11	12	13	14	15	16	17	18	
676701	Gefährd. schutzbedürftiger Gebiete § 329 StGB	insg																
676702	Gefährd. schutzbedürftiger Gebiete - bes. schw. Fall	voll																
676702	Gefährd. schutzbedürftiger Gebiete - bes. schw. Fall	vers																
676702	Gefährd. schutzbedürftiger Gebiete - bes. schw. Fall	insg																
676800	Abfallein- / -aus- und -durchfuhr gemäß § 326 Abs. 2 StGB	voll																
676800	Abfallein- / -aus- und -durchfuhr gemäß § 326 Abs. 2 StGB	vers																
676800	Abfallein- / -aus- und -durchfuhr gemäß § 326 Abs. 2 StGB	insg																
676810	Ungeneh. Einfuhr von Abfällen § 326 Abs. 2 StGB	voll																
676810	Ungeneh. Einfuhr von Abfällen § 326 Abs. 2 StGB	vers																
676810	Ungeneh. Einfuhr von Abfällen § 326 Abs. 2 StGB	insg																
676811	Ungeneh. Einfuhr von Abfällen	voll																
676811	Ungeneh. Einfuhr von Abfällen	vers																
676811	Ungeneh. Einfuhr von Abfällen	insg																
676812	Ungeneh. Einfuhr von Abfällen - bes. schw. Fall	voll																
676812	Ungeneh. Einfuhr von Abfällen - bes. schw. Fall	vers																
676812	Ungeneh. Einfuhr von Abfällen - bes. schw. Fall	insg																
676820	Ungeneh. Ausfuhr von Abfällen § 326 Abs. 2 StGB	voll																
676820	Ungeneh. Ausfuhr von Abfällen § 326 Abs. 2 StGB	vers																
676820	Ungeneh. Ausfuhr von Abfällen § 326 Abs. 2 StGB	insg																
676821	Ungeneh. Ausfuhr von Abfällen	voll																
676821	Ungeneh. Ausfuhr von Abfällen	vers																
676821	Ungeneh. Ausfuhr von Abfällen	insg																
676822	Ungeneh. Ausfuhr von Abfällen - bes. schw. Fall	voll																
676822	Ungeneh. Ausfuhr von Abfällen - bes. schw. Fall	vers																
676822	Ungeneh. Ausfuhr von Abfällen - bes. schw. Fall	insg																
676830	Ungeneh. Durchfuhr von Abfällen § 326 Abs. 2 StGB	voll																
676830	Ungeneh. Durchfuhr von Abfällen § 326 Abs. 2 StGB	vers																
676830	Ungeneh. Durchfuhr von Abfällen § 326 Abs. 2 StGB	insg																
676831	Ungeneh. Durchfuhr von Abfällen	voll																
676831	Ungeneh. Durchfuhr von Abfällen	vers																
676831	Ungeneh. Durchfuhr von Abfällen	insg																
676832	Ungeneh. Durchfuhr von Abfällen - bes. schw. Fall	voll																
676832	Ungeneh. Durchfuhr von Abfällen - bes. schw. Fall	vers																
676832	Ungeneh. Durchfuhr von Abfällen - bes. schw. Fall	insg																
676900	Schwere Gefährdung durch Freisetzen von Giften § 330a StGB	voll																
676900	Schwere Gefährdung durch Freisetzen von Giften § 330a StGB	vers																
676900	Schwere Gefährdung durch Freisetzen von Giften § 330a StGB	insg																
677000	Gemeingefährl. Vergiftung gemäß § 314 StGB	voll																
677000	Gemeingefährl. Vergiftung gemäß § 314 StGB	vers																
677000	Gemeingefährl. Vergiftung gemäß § 314 StGB	insg																
678000	Ausspähen von Daten	voll	118	67	51			1		1	3	3	3	51	43	7	1	
678000	Ausspähen von Daten	vers																
678000	Ausspähen von Daten	insg	118	67	51			1		1	3	3	3	51	43	7	1	
678010	Ausspähen von Daten gemäß § 202a StGB	voll	105	60	45			1		1	3	3	3	47	37	5	1	

Polizeiliche Kriminalstatistik Bremen
Aufgliederung der Opfer nach Alter und Geschlecht

 Berichtszeitraum: 01.01.2012 bis 31.12.2012
 Erstellungsdatum: 28.01.2013

Schl.- zahl der Tat	Straftat	Opfer			davon:													
		insgesamt	männlich	weiblich	Kinder				Jugendliche		Heranwachsende		Erwachsene					
					bis unter 6		6 bis unter 14		14 bis unter 18		18 bis unter 21		21 bis unter 60		60 und älter			
					männlich	weiblich	männlich	weiblich	männlich	weiblich	männlich	weiblich	männlich	weiblich	männlich	weiblich		
1	2	3	4	5	6	7	8	9	10	11	12	13	14	15	16	17	18	
715020	Geschmacksmustergesetz	insg																
715030	Gebrauchsmustergesetz	voll																
715030	Gebrauchsmustergesetz	vers																
715030	Gebrauchsmustergesetz	insg																
715040	Kunsturheberrechtsgesetz	voll	27	10	17				3		5	2	1	6	8			
715040	Kunsturheberrechtsgesetz	vers																
715040	Kunsturheberrechtsgesetz	insg	27	10	17				3		5	2	1	6	8			
715050	UHG -sonstige Verstöße- (ohne Schl. 715100 u. 725200)	voll	6	4	2					2		1		1	2			
715050	UHG -sonstige Verstöße- (ohne Schl. 715100 u. 725200)	vers																
715050	UHG -sonstige Verstöße- (ohne Schl. 715100 u. 725200)	insg	6	4	2					2		1		1	2			
715060	Patentgesetz	voll																
715060	Patentgesetz	vers																
715060	Patentgesetz	insg																
715070	Halbleiterschutzgesetz	voll																
715070	Halbleiterschutzgesetz	vers																
715070	Halbleiterschutzgesetz	insg																
715100	Softwarepiraterie (private Anwendung z.B. Computerspiele)	voll	11	11											11			
715100	Softwarepiraterie (private Anwendung z.B. Computerspiele)	vers																
715100	Softwarepiraterie (private Anwendung z.B. Computerspiele)	insg	11	11											11			
715200	Softwarepiraterie in Form gewerbsmäßigen Handelns	voll																
715200	Softwarepiraterie in Form gewerbsmäßigen Handelns	vers																
715200	Softwarepiraterie in Form gewerbsmäßigen Handelns	insg																
715300	Verrat von Betriebs- und Geschäftsgeheim. nach § 17 Abs. 1 und 4 UWG	voll																
715300	Verrat von Betriebs- und Geschäftsgeheim. nach § 17 Abs. 1 und 4 UWG	vers																
715300	Verrat von Betriebs- und Geschäftsgeheim. nach § 17 Abs. 1 und 4 UWG	insg																
715400	Verrat von Betriebs- und Geschäftsgeheim. nach § 17 Abs. 2 und 4 UWG	voll																
715400	Verrat von Betriebs- und Geschäftsgeheim. nach § 17 Abs. 2 und 4 UWG	vers																
715400	Verrat von Betriebs- und Geschäftsgeheim. nach § 17 Abs. 2 und 4 UWG	insg																
716000	ST i.Z.m. Lebensmitteln (z.B. Lebensmittel- und Futtermittelgesetzbuch)	voll	1		1							1						
716000	ST i.Z.m. Lebensmitteln (z.B. Lebensmittel- und Futtermittelgesetzbuch)	vers																
716000	ST i.Z.m. Lebensmitteln (z.B. Lebensmittel- und Futtermittelgesetzbuch)	insg	1		1							1						
716030	ST nach dem Gentechnikgesetz	voll																
716030	ST nach dem Gentechnikgesetz	vers																
716030	ST nach dem Gentechnikgesetz	insg																
716079	Sonst. ST i.Z.m. Lebensmitteln - soweit nicht u. a. Schl. zu erf. -	voll																
716079	Sonst. ST i.Z.m. Lebensmitteln - soweit nicht u. a. Schl. zu erf. -	vers																
716079	Sonst. ST i.Z.m. Lebensmitteln - soweit nicht u. a. Schl. zu erf. -	insg																
716100	ST nach dem Lebensmittel- und Bedarfsgg.ständegesetz	voll																
716100	ST nach dem Lebensmittel- und Bedarfsgg.ständegesetz	vers																
716100	ST nach dem Lebensmittel- und Bedarfsgg.ständegesetz	insg																
716200	ST nach dem Arzneimittelgesetz	voll	1		1							1						
716200	ST nach dem Arzneimittelgesetz	vers																
716200	ST nach dem Arzneimittelgesetz	insg	1		1							1						
716210	ST nach dem AMG gemäß § 95	voll	1		1							1						

Polizeiliche Kriminalstatistik Bremen
Aufgliederung der Opfer nach Alter und Geschlecht

 Berichtszeitraum: 01.01.2012 bis 31.12.2012
 Erstellungsdatum: 28.01.2013

Schl.- zahl der Tat	Straftat		Opfer			davon:												
			insgesamt	männlich	weiblich	Kinder				Jugendliche		Heranwachsende		Erwachsene				
						bis unter 6		6 bis unter 14		14 bis unter 18		18 bis unter 21		21 bis unter 60		60 und älter		
1	2	3	4	5	6	männlich	weiblich	männlich	weiblich	männlich	weiblich	männlich	weiblich	männlich	weiblich	männlich	weiblich	
725400	Einschleusen mit Todesfolge; gewerbs- und bandenm. Einschl. v. Ausländern	vers																
725400	Einschleusen mit Todesfolge; gewerbs- und bandenm. Einschl. v. Ausländern	insg																
725410	Einschleusen mit Todesfolge	voll																
725410	Einschleusen mit Todesfolge	vers																
725410	Einschleusen mit Todesfolge	insg																
725420	Gewerbs- und bandenmäßiges Einschleusen von Ausländern	voll																
725420	Gewerbs- und bandenmäßiges Einschleusen von Ausländern	vers																
725420	Gewerbs- und bandenmäßiges Einschleusen von Ausländern	insg																
725500	ST gg. §§ 84, 85 Asylverfahrensgesetz	voll																
725500	ST gg. §§ 84, 85 Asylverfahrensgesetz	vers																
725500	ST gg. §§ 84, 85 Asylverfahrensgesetz	insg																
725510	ST gg. § 84 Asylverfahrensgesetz	voll																
725510	ST gg. § 84 Asylverfahrensgesetz	vers																
725510	ST gg. § 84 Asylverfahrensgesetz	insg																
725520	ST gg. § 85 Asylverfahrensgesetz	voll																
725520	ST gg. § 85 Asylverfahrensgesetz	vers																
725520	ST gg. § 85 Asylverfahrensgesetz	insg																
725600	Gewerbs- und bandenmäßige Verleitung zur missbräuchl. Asylantragstellung	voll																
725600	Gewerbs- und bandenmäßige Verleitung zur missbräuchl. Asylantragstellung	vers																
725600	Gewerbs- und bandenmäßige Verleitung zur missbräuchl. Asylantragstellung	insg																
725700	Unerl. Aufenthalt gem. § 95 Abs. 1 Nr. 1, 2 und Abs. 2 Nr. 1b Aufenthaltsgesetz	voll																
725700	Unerl. Aufenthalt gem. § 95 Abs. 1 Nr. 1, 2 und Abs. 2 Nr. 1b Aufenthaltsgesetz	vers																
725700	Unerl. Aufenthalt gem. § 95 Abs. 1 Nr. 1, 2 und Abs. 2 Nr. 1b Aufenthaltsgesetz	insg																
725710	Unerlaubter Aufenthalt gemäß § 95 Abs. 1 Nr. 1 und 2 Aufenthaltsgesetz	voll																
725710	Unerlaubter Aufenthalt gemäß § 95 Abs. 1 Nr. 1 und 2 Aufenthaltsgesetz	vers																
725710	Unerlaubter Aufenthalt gemäß § 95 Abs. 1 Nr. 1 und 2 Aufenthaltsgesetz	insg																
725720	Unerlaubter Aufenthalt nach Ausweisung/Abschiebung	voll																
725720	Unerlaubter Aufenthalt nach Ausweisung/Abschiebung	vers																
725720	Unerlaubter Aufenthalt nach Ausweisung/Abschiebung	insg																
725800	Einreise oder Aufenthalt trotz Versagung des Freizügigkeitsrechts	voll																
725800	Einreise oder Aufenthalt trotz Versagung des Freizügigkeitsrechts	vers																
725800	Einreise oder Aufenthalt trotz Versagung des Freizügigkeitsrechts	insg																
725900	Sonstige Verstöße gg. das Aufenthaltsgesetz	voll																
725900	Sonstige Verstöße gg. das Aufenthaltsgesetz	vers																
725900	Sonstige Verstöße gg. das Aufenthaltsgesetz	insg																
726000	ST gg. das Sprengstoff-, das Waffen- und das KriegswaffenkontrollG	voll	9	5	4					1		1			2	3		1
726000	ST gg. das Sprengstoff-, das Waffen- und das KriegswaffenkontrollG	vers																
726000	ST gg. das Sprengstoff-, das Waffen- und das KriegswaffenkontrollG	insg	9	5	4					1		1		1	2	3		1
726100	ST gg. das Sprengstoffgesetz	voll																
726100	ST gg. das Sprengstoffgesetz	vers																
726100	ST gg. das Sprengstoffgesetz	insg																
726200	ST gg. das Waffengesetz	voll	9	5	4					1		1		1	2	3		1
726200	ST gg. das Waffengesetz	vers																
726200	ST gg. das Waffengesetz	insg	9	5	4					1		1		1	2	3		1

Polizeiliche Kriminalstatistik Bremen
Aufgliederung der Opfer nach Alter und Geschlecht

 Berichtszeitraum: 01.01.2012 bis 31.12.2012
 Erstellungsdatum: 28.01.2013

Schl.- zahl der Tat	Straftat	Opfer			davon:													
		insgesamt	männlich	weiblich	Kinder				Jugendliche		Heranwachsende		Erwachsene					
					bis unter 6		6 bis unter 14		14 bis unter 18		18 bis unter 21		21 bis unter 60		60 und älter			
					männlich	weiblich	männlich	weiblich	männlich	weiblich	männlich	weiblich	männlich	weiblich	männlich	weiblich		
1	2	3	4	5	6	7	8	9	10	11	12	13	14	15	16	17	18	
743030	Bundesjagdgesetz	insg																
743040	Pflanzenschutzgesetz	voll																
743040	Pflanzenschutzgesetz	vers																
743040	Pflanzenschutzgesetz	insg																
890000	ST insgesamt, o. Verst. g. Aufenth.-, Asylverf.- u. FreizügigkeitsG/EU	voll	45.644	26.554	19.090	65	63	409	310	951	761	1.676	1.312	19.511	13.114	3.757	3.465	
890000	ST insgesamt, o. Verst. g. Aufenth.-, Asylverf.- u. FreizügigkeitsG/EU	vers	5.109	2.976	2.133	5	6	27	20	58	32	87	56	1.986	1.236	797	771	
890000	ST insgesamt, o. Verst. g. Aufenth.-, Asylverf.- u. FreizügigkeitsG/EU	insg	50.753	29.530	21.223	70	69	436	330	1.009	793	1.763	1.368	21.497	14.350	4.554	4.236	
891000	Rauschgiftkriminalität darunter:	voll	13	4	9		1				1		1	3	6	1		
891000	Rauschgiftkriminalität darunter:	vers	3	1	2									1	2			
891000	Rauschgiftkriminalität darunter:	insg	16	5	11		1				1		1	4	8	1		
891100	direkte Beschaffungskriminalität	voll	3	2	1									1	1	1		
891100	direkte Beschaffungskriminalität	vers	3	1	2									1	2			
891100	direkte Beschaffungskriminalität	insg	6	3	3									2	3	1		
892000	Gewaltkriminalität	voll	3.111	2.176	935	2	1	73	17	238	88	357	126	1.429	586	77	117	
892000	Gewaltkriminalität	vers	579	380	199	1	2	12	5	39	13	39	19	264	129	25	31	
892000	Gewaltkriminalität	insg	3.690	2.556	1.134	3	3	85	22	277	101	396	145	1.693	715	102	148	
892500	Mord und Totschlag	voll	5	3	2									2	2	1		
892500	Mord und Totschlag	vers	18	14	4					1		1	1	9	2	3	1	
892500	Mord und Totschlag	insg	23	17	6					1		1	1	11	4	4	1	
893000	Wirtschaftskriminalität und zwar:	voll	120	75	45							2		37	18	24	23	
893000	Wirtschaftskriminalität und zwar:	vers	37	22	15									8	6	14	9	
893000	Wirtschaftskriminalität und zwar:	insg	157	97	60							2		45	24	38	32	
893100	Wikri bei Betrug	voll	89	59	30							1		32	13	19	15	
893100	Wikri bei Betrug	vers	34	19	15									8	6	11	9	
893100	Wikri bei Betrug	insg	123	78	45							1		40	19	30	24	
893200	Wikri - Insolvenzstraftaten gemäß StGB und Nebenstrafrecht	voll	2	2												1		
893200	Wikri - Insolvenzstraftaten gemäß StGB und Nebenstrafrecht	vers																
893200	Wikri - Insolvenzstraftaten gemäß StGB und Nebenstrafrecht	insg	2	2												1		
893300	Wikri - im Anlage- und Finanzierungsbereich pp.	voll	22	13	9									13	8		1	
893300	Wikri - im Anlage- und Finanzierungsbereich pp.	vers	2	2										2				
893300	Wikri - im Anlage- und Finanzierungsbereich pp.	insg	24	15	9									15	8		1	
893400	Wikri - Wettbewerbsdelikte	voll	11	5	6							1		2	2		2	
893400	Wikri - Wettbewerbsdelikte	vers																
893400	Wikri - Wettbewerbsdelikte	insg	11	5	6							1		2	2		2	
893500	Wikri - i.Z.m. Arbeitsverhältnissen	voll	1	1												1		
893500	Wikri - i.Z.m. Arbeitsverhältnissen	vers																
893500	Wikri - i.Z.m. Arbeitsverhältnissen	insg	1	1												1		
893600	Wikri - Betrug und Untreue i.Z.m. Beteiligungen und Kapitalanlagen	voll																
893600	Wikri - Betrug und Untreue i.Z.m. Beteiligungen und Kapitalanlagen	vers																
893600	Wikri - Betrug und Untreue i.Z.m. Beteiligungen und Kapitalanlagen	insg																
895000	Menschenhandel	voll	23	3	20						3		6	3	11			
895000	Menschenhandel	vers	4		4								1		3			
895000	Menschenhandel	insg	27	3	24						3		7	3	14			
896000	ST gegen Bestimmungen zum Schutze der Jugend	voll	1	1						1								

Polizeiliche Kriminalstatistik Bremen
Aufgliederung der Opfer nach Alter und Geschlecht

 Berichtszeitraum: 01.01.2012 bis 31.12.2012
 Erstelldatum: 28.01.2013

Schl.- zahl der Tat	Straftat	Opfer	davon:															
			insgesamt	männlich	weiblich	Kinder				Jugendliche		Heranwachsende		Erwachsene				
						bis unter 6		6 bis unter 14		14 bis unter 18		18 bis unter 21		21 bis unter 60		60 und älter		
						männlich	weiblich	männlich	weiblich	männlich	weiblich	männlich	weiblich	männlich	weiblich	männlich	weiblich	
1	2	3	4	5	6	7	8	9	10	11	12	13	14	15	16	17	18	
896000	ST gegen Bestimmungen zum Schutze der Jugend	vers																
896000	ST gegen Bestimmungen zum Schutze der Jugend	insg	1	1						1								
897000	Computerkriminalität	voll	1.007	540	467			2		7	6	28	26	409	320	86	111	
897000	Computerkriminalität	vers	189	115	74			2		1	5	5	6	76	46	28	16	
897000	Computerkriminalität	insg	1.196	655	541			4		8	11	33	32	485	366	114	127	
898000	Umweltkriminalität	voll	27	18	9						1			15	7	3	1	
898000	Umweltkriminalität	vers	1		1										1			
898000	Umweltkriminalität	insg	28	18	10						1			15	8	3	1	
898100	Umweltstraftaten gemäß 29. Abschnitt des StGB	voll	11	10	1									9	1	1		
898100	Umweltstraftaten gemäß 29. Abschnitt des StGB	vers																
898100	Umweltstraftaten gemäß 29. Abschnitt des StGB	insg	11	10	1									9	1	1		
898200	Sonstige Straftaten nach dem StGB mit Umweltrelevanz	voll	5	5										3		2		
898200	Sonstige Straftaten nach dem StGB mit Umweltrelevanz	vers																
898200	Sonstige Straftaten nach dem StGB mit Umweltrelevanz	insg	5	5										3		2		
898300	Umweltstraftaten gemäß strafrechtlichen Nebengesetzen	voll	11	3	8						1			3	6		1	
898300	Umweltstraftaten gemäß strafrechtlichen Nebengesetzen	vers	1		1										1			
898300	Umweltstraftaten gemäß strafrechtlichen Nebengesetzen	insg	12	3	9						1			3	7		1	
899000	Straßenkriminalität	voll	15.876	9.605	6.271	3	3	105	51	347	213	589	377	7.225	4.511	1.315	1.109	
899000	Straßenkriminalität	vers	1.265	814	451			11	5	37	10	41	12	594	333	130	86	
899000	Straßenkriminalität	insg	17.141	10.419	6.722	3	3	116	56	384	223	630	389	7.819	4.844	1.445	1.195	
899500	Sachbeschädigung durch Graffiti insgesamt	voll	374	221	153							1		117	81	102	71	
899500	Sachbeschädigung durch Graffiti insgesamt	vers	1	1										1				
899500	Sachbeschädigung durch Graffiti insgesamt	insg	375	222	153							1		118	81	102	71	

Polizeiliche Kriminalstatistik Bremerhaven
Grundtabelle 01

 Berichtszeitraum: 01.01.2012 bis 31.12.2012
 Erstelldatum: 21.01.2013

Schl.- Zahl der Tat	Straftat	erfasste Fälle	% -Anteil an allen Taten	von Spalte 3		Tatortverteilung					mit Schusswaffe		Aufklärung		Gesamtzahl der ermittelten Tatverdächtigen	von Spalte 16				
				Fälle	in %	bis unter 20.000 Einwohner	20.000 bis unter 100.000	100.000 bis unter 500.000	500.000 und mehr	unbe- kannt	gedroht	ge- schossen	Fälle	in % (AQ)		männlich	weiblich	Nichtdeutsche Tatverdächtige		
																		Anzahl	in %	
1	2	3	4	5	6	7	8	9	10	11	12	13	14	15	16	17	18	19	20	
-----	Straftaten insgesamt	13.780	100,0	1.268	9,2			13.780				33	11	7.282	52,8	5.034	3.777	1.257	1.165	23,1
000000	ST gg. das Leben	10	0,1	8	80,0			11						10	90,9	12	9	3	3	25,0
010000	Mord darunter:	2	0,0	2	100,0			2						1	50,0	1	1			0,0
010079	Sonstiger Mord	2	0,0	2	100,0			2						1	50,0	1	1			0,0
011000	Mord i.Z.m. Raubdelikten		0,0																	
012000	Mord i.Z.m. Sexualdelikten		0,0																	
020000	Totschlag und Tötung auf Verlangen	8	0,1	6	75,0			9						8	100,0	11	8	3	3	27,3
020010	Totschlag	8	0,1	6	75,0			9						8	100,0	11	8	3	3	27,3
020020	Minder schwerer Totschlag		0,0																	
020030	Tötung auf Verlangen		0,0																	
030000	Fahrlässige Tötung - nicht i.V.m. Verkehrsunfall -		0,0																	
040000	Abbruch der Schwangerschaft		0,0																	
040010	Schwangerschaftsabbruch		0,0																	
040020	Schwangerschaftsabbr. ohne ärztl. Feststellung, unrichtige ärztl. Feststellung		0,0																	
040030	Ärztliche Pflichtverletzung		0,0																	
040040	Werbung für den Abbruch der Schwangerschaft		0,0																	
040050	Inverkehrbringen von Mitteln Schwangerschaftsabbruch		0,0																	
100000	ST gg. die sex. Selbstbestimmung	89	0,6	6	6,7			89						79	88,8	85	81	4	24	28,2
110000	unter Gewaltanw. o. Ausnutzen e. Abhängigkeitsverh.	31	0,2	4	12,9			31						27	87,1	34	32	2	15	44,1
111000	Vergewaltigung und sex. Nötigung	13	0,1	2	15,4			13						11	84,6	18	17	1	8	44,4
111100	Vergewalt./sex. Nötigung überfallartig (Einzeltäter)	1	0,0	1	100,0			1							0,0					
111200	Vergewalt./sex. Nötigung überfallartig (durch Gruppen)		0,0																	
111300	Vergewalt./sex. Nötigung durch Gruppen	1	0,0		0,0			1						1	100,0	4	4		2	50,0
111400	Sonstige Straftaten gemäß § 177 Abs. 2 Nr. 1, Abs. 3 und 4 StGB	11	0,1	1	9,1			11						10	90,9	14	13	1	6	42,9
111500	Vergewaltigung/sex. Nötigung mit Todesfolge		0,0																	
112000	Sonstige sex. Nötigung	17	0,1	2	11,8			17						15	88,2	15	15		7	46,7
113000	Sex. Missbr. v. Schutzbef. pp., u. Ausnutzung e. Amtsst. o.e. Vertrauensverh.	1	0,0		0,0			1						1	100,0	1		1		0,0
113010	Sex. Missbr. von Schutzbefohlenen ab 14 Jahren	1	0,0		0,0			1						1	100,0	1		1		0,0
113020	Sex. Missbr. von Gefangenen/Verwahrten usw. ab 14 Jahren		0,0																	
113030	Sex. Missbr. unter Ausnutzung einer Amtsst. z. Nachteil von Pers. ab 14 Jahren		0,0																	
113040	Sex. Missbr. u. Ausnutz. e. Berat-/Behandl-/Betreu-verh. z.N.v. Pers. ab 14		0,0																	
130000	Sexueller Missbrauch	48	0,3	2	4,2			48						42	87,5	40	39	1	6	15,0
131000	Sex. Missbr. von Kindern	33	0,2	2	6,1			33						29	87,9	24	23	1	4	16,7
131010	Handlungen gemäß § 176 Abs. 5 StGB	1	0,0		0,0			1						1	100,0	1		1		0,0
131100	Sexuelle Handlungen gemäß § 176 Abs. 1 und 2 StGB	16	0,1	1	6,3			16						15	93,8	13	13		3	23,1
131200	Exhibitionistische/sex. Handlungen vor Kindern	3	0,0		0,0			3							0,0					
131300	sex. Handlungen gemäß § 176 Abs. 4 Nr. 2 StGB		0,0																	
131400	Einwirken auf Kinder	1	0,0		0,0			1						1	100,0	1	1			0,0
131500	Vollzug des Beischlafs mit einem Kind oder Vornahme einer ähnl. sex. Handlung	6	0,0	1	16,7			6						6	100,0	6	6		1	16,7
131600	Schw. sex. Missbr. von Kindern zur Herst. u. Verbr. pornogr. Schriften		0,0																	
131700	Sonstiger schwerer sex. Missbr. von Kindern	6	0,0		0,0			6						6	100,0	3	3			0,0
131800	Sex. Missbr. von Kindern mit Todesfolge		0,0																	
132000	Exhibitionistische Handlungen und Erregung öffentlichen Ärgernisses	12	0,1		0,0			12						10	83,3	10	10		2	20,0
132010	Exhibitionistische Handlungen	9	0,1		0,0			9						7	77,8	7	7		2	28,6
132020	Erregung öffentlichen Ärgernisses	3	0,0		0,0			3						3	100,0	3	3			0,0

Polizeiliche Kriminalstatistik Bremerhaven
Grundtabelle 01

 Berichtszeitraum: 01.01.2012 bis 31.12.2012
 Erstellungsdatum: 21.01.2013

Schl.-Zahl der Tat	Straftat	erfasste Fälle	% - Anteil an allen Taten	von Spalte 3		Tatortverteilung					mit Schusswaffe		Aufklärung		Gesamtzahl der ermittelten Tatverdächtigen	von Spalte 16			
				Fälle	in %	bis unter 20.000 Einwohner	20.000 bis unter 100.000	100.000 bis unter 500.000	500.000 und mehr	unbekannt	gedroht	geschossen	Fälle	in % (AQ)		männlich	weiblich	Nichtdeutsche Tatverdächtige	
																		Anzahl	in %
1	2	3	4	5	6	7	8	9	10	11	12	13	14	15	16	17	18	19	20
310300	EDS - in/aus Dienst-/Büro. - von Fahrrädern	2	0,0		0,0			2							0,0				
310400	EDS - in/aus Dienst-/Büro. - von Schusswaffen		0,0																
310500	EDS - in/aus Dienst-/Büro. - von unbaren Zahlungsmitteln	7	0,1		0,0			7						0,0					
310700	EDS - in/aus Dienst-/Büro. - von/aus Automaten		0,0																
310800	EDS - in/aus Dienst-/Büro. - von Antiquität		0,0																
315*00	EDS insg. in/aus Gaststätten, Kantinen, Hotels und Pensionen	71	0,5		0,0			71					11	15,5	11	6	5	3	27,3
315000	EDS - in/aus Gaststätten - Sonstiger	67	0,5		0,0			67					11	16,4	11	6	5	3	27,3
315500	EDS - in/aus Gaststätten - von unb. Zahlungsmitteln	4	0,0		0,0			4						0,0					
315700	EDS - in/aus Gaststätten - von/aus Automaten		0,0																
325*00	EDS insg. in/aus Kiosken, Warenhäusern, Verkaufsräumen	1.068	7,8	38	3,6			1.068					974	91,2	741	471	270	179	24,2
325000	EDS - in/aus Warenhäusern - Sonstiger	1.062	7,7	38	3,6			1.062					973	91,6	739	470	269	179	24,2
325300	EDS - in/aus Warenhäusern - von Fahrrad	1	0,0		0,0			1						0,0					
325500	EDS - in/aus Warenhäusern - von unbaren ZM	5	0,0		0,0			5					1	20,0	2	1	1		0,0
326*00	EDS insg. - Ladendiebstahl	916	6,6	34	3,7			916					856	93,4	664	425	239	160	24,1
326000	EDS - Ladendiebstahl - Sonstiger	915	6,6	34	3,7			915					856	93,6	664	425	239	160	24,1
326300	EDS - Ladendiebstahl von Fahrrädern	1	0,0		0,0			1						0,0					
335*00	EDS insg. in/aus Wohnungen	205	1,5	9	4,4			205					136	66,3	136	94	42	19	14,0
335000	EDS - in/aus Wohnungen - Sonstiger	198	1,4	9	4,5			198					132	66,7	129	88	41	18	14,0
335400	EDS - in/aus Wohnungen - von Schusswaffen		0,0																
335500	EDS - in/aus Wohnungen - von unbaren Zahlungsmitteln	7	0,1		0,0			7					4	57,1	8	7	1	1	12,5
335800	EDS - in/aus Wohnungen - von Antiquitäten		0,0																
340*00	EDS insg. in/aus Boden-/Kellerräumen, Waschküchen	36	0,3	1	2,8			36					7	19,4	11	9	2		0,0
340000	EDS - in/aus Boden-/Kellerräumen - Sonstiger	24	0,2	1	4,2			24					6	25,0	8	6	2		0,0
340300	EDS - in/aus Boden-/Kellerräumen - von Fahrrad	12	0,1		0,0			12					1	8,3	3	3			0,0
345*00	EDS insg. in/aus Baubuden und Baustellen	40	0,3	3	7,5			40					15	37,5	18	18		3	16,7
345000	EDS - in/aus Baubuden/Baustellen - Sonstiger	40	0,3	3	7,5			40					15	37,5	18	18		3	16,7
345100	EDS - in/aus Baubuden/Baustellen - von Kraftwagen		0,0																
345500	EDS - in/aus Baubuden/Baustellen - von unbaren ZM		0,0																
350*00	EDS insg. an/aus Kfz	335	2,4	6	1,8			335					21	6,3	29	29		6	20,7
350000	EDS an/aus Kfz von sonstigem Gut	328	2,4	6	1,8			328					21	6,4	29	29		6	20,7
350500	EDS - aus Kfz von unbaren ZM	7	0,1		0,0			7						0,0					
371000	EDS von Betäubungsmitteln aus Apotheken		0,0																
372000	EDS von Betäubungsmitteln aus Arztpraxen		0,0																
373000	EDS von Betäubungsmitteln aus Krankenhäusern	1	0,0	1	100,0			1					1	100,0	1	1			0,0
374000	EDS von Betäubungsmitteln bei Herstellern und Großhändlern		0,0																
375000	EDS von Rezeptformular zur Erlangung von Betäubungsmitteln		0,0																
390000	EDS - Taschendiebstahl - Sonstiger	177	1,3		0,0			177					11	6,2	19	10	9	5	26,3
390500	EDS - Taschendiebstahl von unbaren ZM	24	0,2		0,0			24						0,0					
4****	Diebstahl unter erschwerenden Umständen	3.339	24,2	842	25,2			3.339					363	10,9	331	308	23	84	25,4
4**100	BSD insg. von Kraftwagen	32	0,2	8	25,0			32					5	15,6	4	4		1	25,0
4**200	BSD insg. von Moped/Krad	67	0,5	9	13,4			67					9	13,4	15	14	1		0,0
4**300	BSD insg. von Fahrrad	761	5,5	11	1,4			761					80	10,5	56	54	2	13	23,2
4**400	BSD insg. von Schusswaffen	2	0,0		0,0			2						0,0					
4**500	BSD insg. von unbaren Zahlungsmitteln	39	0,3		0,0			39					2	5,1	3	3			0,0
4**700	BSD insg. von/aus Automaten	29	0,2	5	17,2			29					5	17,2	7	6	1	1	14,3

Polizeiliche Kriminalstatistik Bremerhaven
Grundtabelle 01

 Berichtszeitraum: 01.01.2012 bis 31.12.2012
 Erstellungsdatum: 21.01.2013

Schl.-Zahl der Tat	Straftat	erfasste Fälle	% - Anteil an allen Taten	von Spalte 3		Tatortverteilung					mit Schusswaffe		Aufklärung		Gesamtzahl der ermittelten Tatverdächtigen	von Spalte 16			
				Fälle	in %	bis unter 20.000 Einwohner	20.000 bis unter 100.000	100.000 bis unter 500.000	500.000 und mehr	unbekannt	gedroht	geschossen	Fälle	in % (AQ)		männlich	weiblich	Nichtdeutsche Tatverdächtige	
																		Anzahl	in %
1	2	3	4	5	6	7	8	9	10	11	12	13	14	15	16	17	18	19	20
410500	Schwerer Diebstahl - in/aus Dienst-/Büroräumen - von unbaren ZM		0,0																
410510	BSD - in/aus Dienst-/Büroräumen - v. unbaren ZM		0,0																
410520	SDS - in/aus Dienst-/Büroräumen - v. unbaren ZM		0,0																
410700	Schwerer Diebstahl - in/aus Dienst-/Büroräumen - von/aus Automaten	2	0,0	1	50,0			2					1	50,0	1	1			0,0
410710	BSD - in/aus Dienst-/Büroräumen - von/aus Automaten	2	0,0	1	50,0			2					1	50,0	1	1			0,0
410720	SDS - in/aus Dienst-/Büroräumen - von/aus Automaten		0,0																
410800	Schwerer Diebstahl - in/aus Dienst-/Büroräumen - von Antiquitäten		0,0																
410810	BSD - in/aus Dienst-/Büroräumen - von Antiquitäten		0,0																
410820	SDS - in/aus Dienst-/Büroräumen - von Antiquitäten		0,0																
415*00	BSD insg. in/aus Gaststätten, Kantinen, Hotels und Pensionen	104	0,8	41	39,4			104					11	10,6	14	12	2	3	21,4
415000	Schwerer Diebstahl - in/aus Gaststätten/Hotels - Sonstiger	94	0,7	40	42,6			94					10	10,6	14	12	2	3	21,4
415010	BSD - in/aus Gaststätten/Hotels - Sonstiger	94	0,7	40	42,6			94					10	10,6	14	12	2	3	21,4
415020	SDS - in/aus Gaststätten/Hotels - Sonstiger		0,0																
415500	Schwerer Diebstahl - in/aus Gaststätten/Hotels - v. unbaren ZM		0,0																
415510	BSD - in/aus Gaststätten/Hotels - v. unbaren ZM		0,0																
415520	SDS - in/aus Gaststätten/Hotels - v. unbaren ZM		0,0																
415700	Schwerer Diebstahl - in/aus Gaststätten/Hotels - von/aus Automaten	10	0,1	1	10,0			10					1	10,0	1	1			0,0
415710	BSD - in/aus Gaststätten/Hotels - von/aus Automaten	10	0,1	1	10,0			10					1	10,0	1	1			0,0
415720	SDS - in/aus Gaststätten/Hotels - von/aus Automaten		0,0																
425*00	BSD insg. in/aus Kiosken, Warenhäusern, Verkaufsräumen	141	1,0	69	48,9			141					37	26,2	49	45	4	15	30,6
425000	Schwerer Diebstahl - in/aus Kiosken, Warenh., Verkaufsräumen - Sonstiger	139	1,0	68	48,9			139					37	26,6	49	45	4	15	30,6
425010	BSD - in/aus Kiosken, Warenhäusern, Verkaufsräumen - Sonstiger	130	0,9	67	51,5			130					28	21,5	29	27	2	3	10,3
425020	SDS - in/aus Kiosken, Warenhäusern, Verkaufsräumen - Sonstiger	9	0,1	1	11,1			9					9	100,0	21	19	2	12	57,1
425300	Schwerer Diebstahl - in/aus Warenhäusern - Fahrrad	2	0,0	1	50,0			2						0,0					
425310	BSD - in/aus Warenhäusern - v. Fahrrad	2	0,0	1	50,0			2						0,0					
425320	SDS - in/aus Warenhäusern - v. Fahrrad		0,0																
425400	Schwerer Diebstahl - in/aus Warenhäusern - Schusswaffen		0,0																
425410	BSD - in/aus Warenhäusern - v. Schusswaffen		0,0																
425420	SDS - in/aus Warenhäusern - v. Schusswaffen		0,0																
425500	Schwerer Diebstahl - in/aus Warenhäusern - unbare ZM		0,0																
425510	BSD - in/aus Warenhäusern - v. unbaren ZM		0,0																
425520	SDS - in/aus Warenhäusern - v. unbaren ZM		0,0																
426*00	BSD insg. - Ladendiebstahl	14	0,1		0,0			14					11	78,6	20	17	3	8	40,0
426000	Schwerer Diebstahl - Laden	14	0,1		0,0			14					11	78,6	20	17	3	8	40,0
426010	BSD - Laden	7	0,1		0,0			7					4	57,1	5	4	1		0,0
426020	SDS - Laden	7	0,1		0,0			7					7	100,0	15	13	2	8	53,3
435*00	BSD insg. - Wohnungseinbruchdiebstahl	635	4,6	245	38,6			635					83	13,1	98	87	11	20	20,4
435000	Wohnungseinbruchdiebstahl (ohne TWE) - sonstiger	393	2,9	161	41,0			393					41	10,4	56	51	5	13	23,2
435400	Wohnungseinbruchdiebstahl - von Schusswaffen	2	0,0		0,0			2						0,0					
435500	Wohnungseinbruchdiebstahl - von unbaren ZM	7	0,1		0,0			7					2	28,6	3	3			0,0
435800	Wohnungseinbruchdiebstahl - von Antiquitäten	1	0,0		0,0			1						0,0					
436*00	BSD insg. - Tageswohnungseinbruch	237	1,7	84	35,4			237					41	17,3	53	47	6	9	17,0
436000	Tageswohnungseinbruch (TWE) - sonstiger	232	1,7	84	36,2			232					40	17,2	52	46	6	9	17,3
436400	TWE - von Schusswaffen		0,0																
436500	TWE - von unbaren ZM	4	0,0		0,0			4					1	25,0	2	2			0,0

Polizeiliche Kriminalstatistik Bremerhaven
Grundtabelle 01

 Berichtszeitraum: 01.01.2012 bis 31.12.2012
 Erstelldatum: 21.01.2013

Schl.- Zahl der Tat	Straftat	erfasste Fälle	% - Anteil an allen Taten	von Spalte 3		Tatortverteilung					mit Schusswaffe		Aufklärung		Gesamtzahl der ermittelten Tatver- dächtigen	von Spalte 16			
				Fälle	in %	bis unter 20.000 Einwohner	20.000 bis unter 100.000	100.000 bis unter 500.000	500.000 und mehr	unbe- kannt	gedroht	ge- schossen	Fälle	in % (AQ)		männlich	weiblich	Nichtdeutsche Tatverdächtige	
																		Anzahl	in %
1	2	3	4	5	6	7	8	9	10	11	12	13	14	15	16	17	18	19	20
490520	SDS - Taschendiebstahl - von unbaren ZM		0,0																
****00	Diebstahl insgesamt	6.351	46,1	931	14,7			6.351					1.867	29,4	1.435	997	438	347	24,2
****100	Diebstahl insg. von Kraftwagen einschl. unbefugter Gebrauch	48	0,3	9	18,8			48					17	35,4	19	17	2	6	31,6
***200	Diebstahl insg. von Moped/Krad einschl. unbefugte Gebrauch	73	0,5	10	13,7			73					9	12,3	15	14	1		0,0
***300	Diebstahl insg. von Fahrrad einschl. unbefugter Gebrauch	885	6,4	13	1,5			885					122	13,8	93	89	4	21	22,6
***400	Diebstahl insg. von Schusswaffen	2	0,0		0,0			2						0,0					
***500	Diebstahl insg. von unbaren ZM	121	0,9		0,0			121					14	11,6	21	17	4	1	4,8
***700	Diebstahl insg. von/aus Automaten	38	0,3	6	15,8			38					9	23,7	11	8	3	1	9,1
***800	Diebstahl insg. von Antiquitäten, Kunst- und sakralen Gegenständen	32	0,2	1	3,1			32					3	9,4	2	2			0,0
*05*00	Diebstahl insg. in/aus Banken, Sparkassen, Postfilialen und -agenturen u. dgl.	12	0,1	1	8,3			12					5	41,7	6	4	2		0,0
*10*00	Diebstahl insg. in/aus Dienst-, Büro-, Fabrikations-, Werkstatt- u. Lagerräumen	467	3,4	142	30,4			467					82	17,6	112	103	9	38	33,9
*15*00	Diebstahl insg. in/aus Gaststätten, Kantinen, Hotels und Pensionen	175	1,3	41	23,4			175					22	12,6	24	18	6	6	25,0
*25*00	Diebstahl insg. in/aus Kiosken, Warenhäusern, Verkaufsräumen	1.209	8,8	107	8,9			1.209					1.011	83,6	775	502	273	192	24,8
*26*00	Diebstahl insg. Ladendiebstahl	930	6,7	34	3,7			930					867	93,2	675	434	241	166	24,6
*35*00	Diebstahl insg. in/aus Wohnungen	840	6,1	254	30,2			840					219	26,1	224	172	52	38	17,0
*40*00	Diebstahl insg. in/aus Boden-, Kellerräumen und Waschküchen	227	1,6	41	18,1			227					15	6,6	17	15	2	1	5,9
*45*00	Diebstahl insg. in/aus Baubuden und Baustellen	129	0,9	19	14,7			129					26	20,2	25	25		3	12,0
*50*00	Diebstahl insg. an/aus Kfz	882	6,4	101	11,5			882					51	5,8	64	63	1	16	25,0
*71000	Diebstahl insg. von Btm aus Apotheken		0,0																
*72000	Diebstahl insg. von Btm aus Arztpraxen		0,0																
*73000	Diebstahl insg. von Btm aus Krankenhäusern	1	0,0	1	100,0			1					1	100,0	1	1			0,0
*74000	Diebstahl insg. von Btm bei Herstellern und Großhändlern		0,0																
*75000	Diebstahl insg. von Rezeptformularen zur Erlangung von Btm		0,0																
*90*00	Diebstahl insg. Taschendiebstahl	179	1,3		0,0			179					12	6,7	20	11	9	5	25,0
500000	Vermögens- und Fälschungsdelikte	1.568	11,4	114	7,3			1.568					1.214	77,4	1.048	736	312	217	20,7
510000	Betrug davon:	1.223	8,9	106	8,7			1.223					954	78,0	816	572	244	166	20,3
511000	Waren- und Warenkreditbetrug	424	3,1	17	4,0			424					341	80,4	259	166	93	40	15,4
511100	Betrügerisches Erlangen von Kfz	3	0,0		0,0			3					1	33,3	1	1			0,0
511200	Sonstiger Warenkreditbetrug	322	2,3	14	4,3			322					259	80,4	191	120	71	34	17,8
511201	Tankbetrug	101	0,7		0,0			101					42	41,6	43	35	8	10	23,3
511279	Weitere Arten des Warenkreditbetruges	221	1,6	14	6,3			221					217	98,2	148	85	63	24	16,2
511300	Warenbetrug	99	0,7	3	3,0			99					81	81,8	72	49	23	7	9,7
512000	Grundstücks- und Baubetrug		0,0																
513000	Beteiligungs- und Kapitalanlagebetrug davon:	2	0,0		0,0			2					2	100,0	3	3			0,0
513100	Prospektbetrug		0,0																
513200	Anlagebetrug	1	0,0		0,0			1					1	100,0	1	1			0,0
513300	Betrug bei Börsenspekulationen		0,0																
513400	Beteiligungsbetrug	1	0,0		0,0			1					1	100,0	2	2			0,0
513500	Kautionsbetrug		0,0																
513600	Umschuldungsbetrug		0,0																
514000	Geldkreditbetrug	17	0,1	3	17,6			17					15	88,2	20	15	5	5	25,0
514100	Kreditbetrug § 265b StGB	3	0,0		0,0			3					2	66,7	2	1	1		0,0
514200	Subventionsbetrug		0,0																
514300	Kreditbetrug § 263 StGB	13	0,1	2	15,4			13					12	92,3	17	13	4	5	29,4
514400	Wechselbetrug	1	0,0	1	100,0			1					1	100,0	1	1			0,0

Polizeiliche Kriminalstatistik Bremerhaven
Grundtabelle 01

 Berichtszeitraum: 01.01.2012 bis 31.12.2012
 Erstellungsdatum: 21.01.2013

Schl.- Zahl der Tat	Straftat	erfasste Fälle	% - Anteil an allen Taten	von Spalte 3		Tatortverteilung					mit Schusswaffe		Aufklärung		Gesamtzahl der ermittelten Tatverdächtigen	von Spalte 16				
				Fälle	in %	bis unter 20.000 Einwohner	20.000 bis unter 100.000	100.000 bis unter 500.000	500.000 und mehr	unbe- kannt	gedroht	ge- schossen	Fälle	in % (AQ)		männlich	weiblich	Nichtdeutsche Tatverdächtige		
																		Anzahl	in %	
1	2	3	4	5	6	7	8	9	10	11	12	13	14	15	16	17	18	19	20	
540004	Urkundenunterdrückung; Veränderung einer Grenzbezeichnung § 274 StGB		0,0																	
540005	Vorbereitung der Fälschung von amtl. Ausweisen		0,0																	
540006	Verschaffen von falschen amtl. Ausweisen	1	0,0	0,0				1					1	100,0	1	1		1	100,0	
540007	Fälschung von Gesundheitszeugnissen		0,0																	
540008	Ausstellen unrichtiger Gesundheitszeugnisse		0,0																	
540009	Gebrauch unrichtiger Gesundheitszeugnisse		0,0																	
540010	Misbrauch von Ausweispapieren	3	0,0	0,0				3					3	100,0	3	1	2		0,0	
541000	Fälschung technischer Aufzeichnungen		0,0																	
541001	Manipulation von Fahrtenschreibern		0,0																	
541079	Sonstige Fälsch. technischer Aufzeichnungen		0,0																	
542000	Fälschung zur Erlangung von Btm	2	0,0	1	50,0			2					1	50,0	1	1			0,0	
543000	Fälsch. beweisheb. Daten, Täusch. im Rechtsverkehr b. Familiendiebst.	21	0,2	2	9,5			21					9	42,9	9	8	1	1	11,1	
543010	Fälschung beweisheblicher Daten	21	0,2	2	9,5			21					9	42,9	9	8	1	1	11,1	
543020	Täuschung im Rechtsverkehr bei Datenverarbeitung		0,0																	
550000	Geld- und Wertzeichenfälschung	14	0,1	5	35,7			14					14	100,0	14	9	5	7	50,0	
550010	Gewerbs- und bandenmäßiges Geldfälschung		0,0																	
550020	Wertpapierfälschung		0,0																	
550030	Fälschung Geld-/Wertzeichen fremder Währungsgebiete		0,0																	
551000	Geld- und Wertzeichenfälschung einschl. Vorbereitungshandlungen	1	0,0	0,0				1					1	100,0	1	1			0,0	
551010	Geldfälschung (einschl. Vorbereitungshandlung)		0,0																	
551020	Wertzeichenfälschung		0,0																	
551030	Vorbereitung der Fälschung von Geld und Wertzeichen	1	0,0	0,0				1					1	100,0	1	1			0,0	
552000	Inverkehrbringen von Falschgeld §§ 146 Abs. 1 Nr. 3, 147 StGB	13	0,1	5	38,5			13					13	100,0	13	8	5	7	53,8	
552010	Inverkehrbringen von Falschgeld gemäß § 146 Abs. 1 Nr. 3 StGB	1	0,0	0,0				1					1	100,0	1	1		1	100,0	
552020	Inverkehrbringen von Falschgeld gemäß § 147 StGB (nach gutgläubigem Erwerb)	12	0,1	5	41,7			12					12	100,0	12	7	5	6	50,0	
553000	Fälsch. v. Zahlungskarten mit/ohne Garantiefunktion, Schecks u. Wechseln davon		0,0																	
553100	Gebr. falscher Zahlungsk. mit oder ohne Garantiefunktion, Schecks und Wechsel		0,0																	
553110	Gebrauch falscher Zahlungskarten o. Garantiefunktion, Schecks und Wechsel		0,0																	
553120	Gebrauch falscher Zahlungskarten mit Garantiefunktion		0,0																	
553200	Nachmachen, Verfälschen, Verschaffen, Feilhalten o. Überf. falscher Zahlungsk.		0,0																	
553210	Nachm., Verfälsch., Verschaff falscher Zahlungsk. o. Garantiefunktion		0,0																	
553220	Nachmachen, Verfälschen, Verschaffen falscher Zahlungsk. m. Garantiefunktion		0,0																	
560000	Insolvenzstrafataten	3	0,0	0,0				3					3	100,0	7	5	2	3	42,9	
561000	Bankrott	3	0,0	0,0				3					3	100,0	7	5	2	3	42,9	
562000	Besonders schwerer Fall des Bankrotts		0,0																	
563000	Verletzung der Buchführungspflicht		0,0																	
564000	Gläubigerbegünstigung		0,0																	
565000	Schuldnerbegünstigung		0,0																	
600000	Sonstige Straftatbestände (StGB)	2.850	20,7	56	2,0			2.850					4	1.494	52,4	1.152	885	267	197	17,1
610000	Erpressung	25	0,2	13	52,0			25					22	88,0	23	19	4	5	21,7	
610001	Schutzgelderpressung		0,0																	
610079	Sonstige Erpressung	23	0,2	12	52,2			23					20	87,0	21	18	3	5	23,8	
611000	Erpressung auf sex. Grundlage	2	0,0	1	50,0			2					2	100,0	2	1	1		0,0	
620000	Widerstand gg. die Staatsgewalt und ST gg. die öff. Ordnung	226	1,6	2	0,9			226					198	87,6	207	176	31	34	16,4	
620001	Störung des öffentl. Friedens durch Androhung von ST	5	0,0	0,0				5					5	100,0	5	4	1		0,0	

Polizeiliche Kriminalstatistik Bremerhaven
Grundtabelle 01

 Berichtszeitraum: 01.01.2012 bis 31.12.2012
 Erstelldatum: 21.01.2013

Schl.-Zahl der Tat	Straftat	erfasste Fälle	% -Anteil an allen Taten	von Spalte 3		Tatortverteilung					mit Schusswaffe		Aufklärung		Gesamtzahl der ermittelten Tatverdächtigen	von Spalte 16				
				Fälle	in %	bis unter 20.000 Einwohner	20.000 bis unter 100.000	100.000 bis unter 500.000	500.000 und mehr	unbekannt	gedroht	ge-schossen	Fälle	in % (AQ)		männlich	weiblich	Tatverdächtige		
																		Anzahl	in %	
1	2	3	4	5	6	7	8	9	10	11	12	13	14	15	16	17	18	19	20	
670032	Unterlassene Hilfeleistung	1	0,0		0,0			1						1	100,0	2	1	1		0,0
670033	Parteierrat		0,0																	
670034	Verl. des höchstpersönl. Lebensbereiches durch Bildaufnahmen	7	0,1		0,0			7					4	57,1	4	4		1	25,0	
670079	Sonstige weitere Straftaten gemäß StGB		0,0																	
671000	Verletzung der Unterhaltspflicht	10	0,1		0,0			10					10	100,0	10	9	1	2	20,0	
672000	Verletzung der Fürsorge- oder Erziehungspflicht	1	0,0		0,0			1				1	100,0	2	1	1			0,0	
673000	Beleidigung	452	3,3		0,0			452					411	90,9	410	284	126	65	15,9	
673010	Beleidigung ohne sex. Grundlage	276	2,0		0,0			276					260	94,2	262	193	69	44	16,8	
673020	Üble Nachrede ohne sex. Grundlage	34	0,2		0,0			34					30	88,2	32	14	18		0,0	
673030	Verleumdung ohne sex. Grundlage	49	0,4		0,0			49					46	93,9	52	24	28	7	13,5	
673040	Verunglimpfung des Andenkens Verstorbener ohne sex. Grundlage		0,0																	
673100	Beleidigung auf sex. Grundlage	93	0,7		0,0			93					75	80,6	78	63	15	17	21,8	
673110	Beleidigung auf sex. Grundlage	83	0,6		0,0			83					67	80,7	70	59	11	15	21,4	
673120	Üble Nachrede auf sex. Grundlage	2	0,0		0,0			2					1	50,0	1	1			0,0	
673130	Verleumdung auf sex. Grundlage	8	0,1		0,0			8					7	87,5	7	3	4	2	28,6	
673140	Verunglimpfung des Andenkens Verstorbener auf sex. Grundlage		0,0																	
674000	Sachbeschädigung	1.796	13,0	24	1,3			1.796				4	634	35,3	383	328	55	58	15,1	
674010	Sachbeschädigung (ohne 674100, 674300)	584	4,2	5	0,9			584				2	214	36,6	225	198	27	36	16,0	
674011	Sachbeschädigung durch Graffiti (ohne 674111, 674311)	59	0,4		0,0			59					6	10,2	5	5			0,0	
674012	Sachbeschädigung durch Feuer (ohne 674312)	15	0,1	2	13,3			15					7	46,7	9	8	1	1	11,1	
674019	Sonstige Sachbeschäd. (ohne 674119, 674319)	510	3,7	3	0,6			510				2	201	39,4	211	185	26	35	16,6	
674020	Gemeinschäd. Sachb. (ohne 674320)	10	0,1		0,0			10					2	20,0	3	3		2	66,7	
674021	Gemeinschäd. Sachb. durch Graffiti (ohne 674321)	1	0,0		0,0			1						0,0						
674022	Gemeinschäd. Sachb. durch Feuer (ohne 674322)		0,0																	
674029	Sonstige gemeinschäd. Sachb. (ohne 674329)	9	0,1		0,0			9					2	22,2	3	3		2	66,7	
674030	Zerstörung von Bauwerken (ohne 674330)		0,0																	
674100	Sachbeschädigung an Kfz	656	4,8	4	0,6			656				2	105	16,0	85	71	14	13	15,3	
674111	Sachbeschädigung durch Graffiti an Kfz	1	0,0		0,0			1						0,0						
674119	Sonstige Sachbeschädigung an Kfz	655	4,8	4	0,6			655				2	105	16,0	85	71	14	13	15,3	
674200	Datenveränderung, Computersabotage	43	0,3	11	25,6			43					28	65,1	3	2	1	1	33,3	
674210	Datenveränderung		0,0																	
674220	Computersabotage	43	0,3	11	25,6			43					28	65,1	3	2	1	1	33,3	
674300	Sonstige Sachb. auf Straßen, Wegen oder Plätzen	501	3,6	3	0,6			501					283	56,5	91	77	14	7	7,7	
674310	Sonst. Sachb. auf Straßen/Wegen/Plätzen gemäß § 303 StGB	481	3,5	3	0,6			481					280	58,2	88	74	14	7	8,0	
674311	Sonst. Sachb. durch Graffiti auf Straßen/Wegen/Plätzen	270	2,0		0,0			270					228	84,4	15	12	3	1	6,7	
674312	Sonst. Sachb. durch Feuer auf Straßen/Wegen/Plätzen	17	0,1	1	5,9			17					1	5,9	2	2			0,0	
674319	Sonstige Sachb. auf Straßen/Wegen/Plätzen	194	1,4	2	1,0			194					51	26,3	73	62	11	6	8,2	
674320	Gemeinschäd. Sachb. auf Straßen/Wegen/Plätzen	20	0,1		0,0			20					3	15,0	6	6			0,0	
674321	Gemeinschäd. Sachb. durch Graffiti auf Straßen/Wegen/Plätzen	1	0,0		0,0			1					1	100,0	3	3			0,0	
674322	Gemeinschäd. Sachb. durch Feuer auf Straßen/Wegen/Plätzen	1	0,0		0,0			1						0,0						
674329	Sonstige gemeinschäd. Sachb. auf Straßen/Wegen/Plätzen	18	0,1		0,0			18					2	11,1	3	3			0,0	
674330	Zerstörung von Bauwerken auf Straßen/Wegen/Plätzen		0,0																	
674500	Zerstörung wichtiger Arbeitsmittel	2	0,0	1	50,0			2					2	100,0	2	2			0,0	
674512	Zerstörung wichtiger Arbeitsmittel durch Feuer		0,0																	
674519	Sonstige Zerstörung wichtiger Arbeitsmittel	2	0,0	1	50,0			2					2	100,0	2	2			0,0	

Polizeiliche Kriminalstatistik Bremerhaven
Grundtabelle 01

 Berichtszeitraum: 01.01.2012 bis 31.12.2012
 Erstelldatum: 21.01.2013

Schl.- Zahl der Tat	Straftat	erfasste Fälle	% -Anteil an allen Taten	von Spalte 3		Tatortverteilung					mit Schusswaffe		Aufklärung		Gesamtzahl der ermittelten Tatverdächtigen	von Spalte 16			
				Versuche		bis unter 20.000	20.000 bis unter	100.000 bis unter	500.000 und mehr	unbe- kannt	gedroht	ge- schossen	Fälle	in % (AQ)		männlich	weiblich	Nichtdeutsche Tatverdächtige	
				Fälle	in %	Einwohner	100.000	500.000										Anzahl	in %
1	2	3	4	5	6	7	8	9	10	11	12	13	14	15	16	17	18	19	20
676810	Ungeneh. Einfuhr von Abfällen § 326 Abs. 2 StGB		0,0																
676811	Ungeneh. Einfuhr von Abfällen		0,0																
676812	Ungeneh. Einfuhr von Abfällen - bes. schw. Fall		0,0																
676820	Ungeneh. Ausfuhr von Abfällen § 326 Abs. 2 StGB		0,0																
676821	Ungeneh. Ausfuhr von Abfällen		0,0																
676822	Ungeneh. Ausfuhr von Abfällen - bes. schw. Fall		0,0																
676830	Ungeneh. Durchfuhr von Abfällen § 326 Abs. 2 StGB		0,0																
676831	Ungeneh. Durchfuhr von Abfällen		0,0																
676832	Ungeneh. Durchfuhr von Abfällen - bes. schw. Fall		0,0																
676900	Schwere Gefährdung durch Freisetzen von Giften § 330a StGB		0,0																
677000	Gemeingefährl. Vergiftung gemäß § 314 StGB		0,0																
678000	Ausspähen von Daten	29	0,2	0,0				29					4	13,8	4	1	3	2	50,0
678010	Ausspähen von Daten gemäß § 202a StGB	29	0,2	0,0				29					4	13,8	4	1	3	2	50,0
678020	Abfangen von Daten gemäß § 202b StGB		0,0																
678030	Vorbereiten des Ausspähens und Abfangens von Daten		0,0																
679000	Weitere Straftaten mit Umweltrelevanz		0,0																
679010	Herbeiführen einer Überschwemmung		0,0																
679020	Beschädigung wichtiger Anlagen		0,0																
700000	Strafrechtliche Nebengesetze	780	5,7	11	1,4			780				3	769	98,6	735	652	83	233	31,7
710000	ST gg. strafrechtl. Nebengesetze auf dem Wirtschaftssektor	147	1,1	1	0,7			147					145	98,6	149	128	21	100	67,1
712000	Straftaten nach AktG, GenG, GmbHG, HGB, Rechnungslegungsg, Umwandlungsg, InsO	17	0,1	0,0				17					16	94,1	24	19	5	5	20,8
712010	Aktiengesetz		0,0																
712020	Handelsgesetzbuch		0,0																
712030	GmbH-Gesetz		0,0																
712040	Genossenschaftsgesetz		0,0																
712050	Rechnungslegungsgesetz		0,0																
712060	Umwandlungsgesetz		0,0																
712200	Insolvenzverschleppung § 15a InsO	17	0,1	0,0				17					16	94,1	24	19	5	5	20,8
713000	Delikte i.Z.m. Schwarzarbeitsbekämpfungsgesetz und Arbeitnehmerüberlassungsgesetz		0,0																
713010	Arbeitnehmerüberlassungsgesetz		0,0																
713030	Schwarzarbeitsbekämpfungsgesetz		0,0																
714000	Straftaten i.V.m. dem Bankgewerbe sowie Wertpapierhandelsgesetz		0,0																
714010	Bundesbankgesetz		0,0																
714020	Börsengesetz		0,0																
714030	Pfandbriefgesetz (PfandBG)		0,0																
714040	Kreditwesengesetz		0,0																
714050	Depotgesetz		0,0																
714060	Wertpapierhandelsgesetz		0,0																
714070	Zahlungsdienstenaufsichtsgesetz (ZAG)		0,0																
715000	ST i.Z.m. Urheberrechtsbestimmungen	9	0,1	1	11,1			9					8	88,9	8	7	1		0,0
715010	Markengesetz	2	0,0	0,0				2					2	100,0	2	2			0,0
715020	Geschmacksmustergesetz		0,0																
715030	Gebrauchsmustergesetz		0,0																
715040	Kunsturheberrechtsgesetz	2	0,0	0,0				2					1	50,0	1	1			0,0
715050	UHG -sonstige Verstöße- (ohne Schl. 715100 u. 725200)	4	0,0	1	25,0			4					4	100,0	4	3	1		0,0

Polizeiliche Kriminalstatistik Bremerhaven
Grundtabelle 01

 Berichtszeitraum: 01.01.2012 bis 31.12.2012
 Erstellungsdatum: 21.01.2013

Schl.-Zahl der Tat	Straftat	erfasste Fälle	% - Anteil an allen Taten	von Spalte 3		Tatortverteilung					mit Schusswaffe		Aufklärung		Gesamtzahl der ermittelten Tatverdächtigen	von Spalte 16				
				Versuche		bis unter 20.000 Einwohner	20.000 bis unter 100.000	100.000 bis unter 500.000	500.000 und mehr	unbekannt	gedroht	geschossen	Fälle	in % (AQ)		männlich	weiblich	Nichtdeutsche Tatverdächtige		
				Fälle	in %	7	8	9	10	11	12	13	14	15		16	17	18	Anzahl	in %
715060	Patentgesetz		0,0																	
715070	Halbleiterschutzgesetz		0,0																	
715100	Softwarepiraterie (private Anwendung z.B. Computerspiele)		0,0																	
715200	Softwarepiraterie in Form gewerbsmäßigen Handelns		0,0																	
715300	Verrat von Betriebs- und Geschäftsgeheim. nach § 17 Abs. 1 und 4 UWG	1	0,0	0,0				1					1	100,0	1	1			0,0	
715400	Verrat von Betriebs- und Geschäftsgeheim. nach § 17 Abs. 2 und 4 UWG		0,0																	
716000	ST i.Z.m. Lebensmitteln (z.B. Lebensmittel- und Futtermittelgesetzbuch)	3	0,0	0,0				3					3	100,0	3	3			0,0	
716030	ST nach dem Gentechnikgesetz		0,0																	
716079	Sonst. ST i.Z.m. Lebensmitteln - soweit nicht u. a. Schl. zu erf. -		0,0																	
716100	ST nach dem Lebensmittel- und Bedarfsgegenstandesgesetz		0,0																	
716200	ST nach dem Arzneimittelgesetz	3	0,0	0,0				3					3	100,0	3	3			0,0	
716210	ST nach dem AMG gemäß § 95	3	0,0	0,0				3					3	100,0	3	3			0,0	
716211	Inverkehrbringen von bedenklichen Arzneimitteln		0,0																	
716212	Inverkehrbr., Verschreib. bei Dritten v. Arzneimitteln zu Doping im Sport		0,0																	
716213	Illegaler Handel, Abgabe, Bezug von verschreibungspflichtigen Arzneimitteln	3	0,0	0,0				3					3	100,0	3	3			0,0	
716214	Illegaler Umgang mit Tierarzneimitteln		0,0																	
716215	Fälschen von Arzneimitteln		0,0																	
716216	Inverkehrbringen von gefälschten Arzneimitteln		0,0																	
716217	Bes. schw. Fall des Verstoßes gg. das AMG		0,0																	
716218	Bes. schw. Fall des Verstoßes gg. das AMG (Dopingzwecke im Sport)		0,0																	
716219	Sonstige ST nach dem AMG gemäß § 95		0,0																	
716220	ST nach dem Arzneimittelgesetz gemäß § 96 AMG		0,0																	
716300	ST nach dem Weingesetz		0,0																	
719000	Sonst. ST (Nebengesetze) a. d. Wirtschaftssektor (z.B. RennwG)	118	0,9	0,0				118					118	100,0	114	99	15	95	83,3	
719010	Rennwet- und Lotteriegesezt		0,0																	
719040	Gewerbeordnung		0,0																	
719079	Sonstige Nebengesetze auf dem Wirtschaftssektor	118	0,9	0,0				118					118	100,0	114	99	15	95	83,3	
719200	ST nach UWG ohne § 17		0,0																	
720000	ST gg. sonstige strafrechtliche Nebengesetze -ohne Verkehrsdelikte-	140	1,0	1 0,7				140					2	139	99,3	127	109	18	63	49,6
720001	Vereinsgesetz		0,0																	
720002	Versammlungsgesetze des Bundes und der Länder		0,0																	
720005	Missbräuchl. Herstellen, Vertreiben oder Ausgeben von aml. Kennzeichen	1	0,0	0,0				1					1	100,0	1	1			0,0	
720009	Telekommunikationsgesetz		0,0																	
720011	ST gemäß § 4 Gewaltschutzgesetz	35	0,3	0,0				35					35	100,0	19	17	2	4	21,1	
720012	ST gemäß § 1 EU-Bestechungsgesetz (EUBestG)		0,0																	
720013	ST gem. §§ 1 und 2 des Gesetzes zur Bekämpfung intern. Bestechung (IntBestG)		0,0																	
720014	Luftsicherheitsgesetz		0,0																	
720079	Sonstige strafrechtliche Nebengesetze	3	0,0	1 33,3				3					3	100,0	5	4	1	1	20,0	
721000	ST gg. § 27 Abs. 2 des Jugendschutzgesetzes		0,0																	
722000	ST gg. § 27 Abs. 1 des Jugendschutzgesetzes		0,0																	
724000	ST gg. § 24 des Passgesetzes		0,0																	
725000	ST gg. das Aufenthalts-, das Asylverf.- und das Freizügigkeitsgesetz/EU	50	0,4	0,0				50					50	100,0	50	38	12	49	98,0	
725100	Unerlaubte Einreise gem. § 95 Abs. 1 Nr. 3 und Abs. 2 Nr. 1a Aufenthaltsgesetz	8	0,1	0,0				8					8	100,0	8	5	3	8	100,0	
725110	Unerl. Einreise gemäß § 95 Abs. 1 Nr. 3 Aufenthaltsgesetz	6	0,0	0,0				6					6	100,0	6	4	2	6	100,0	
725120	Unerl. Wiedereinreise nach Ausweisung/Abschiebung	2	0,0	0,0				2					2	100,0	2	1	1	2	100,0	

Polizeiliche Kriminalstatistik Bremerhaven
Grundtabelle 01

 Berichtszeitraum: 01.01.2012 bis 31.12.2012
 Erstellungsdatum: 21.01.2013

Schl.- Zahl der Tat	Straftat	erfasste Fälle	% - Anteil an allen Taten	von Spalte 3		Tatortverteilung					mit Schusswaffe		Aufklärung		Gesamtzahl der ermittelten Tatverdächtigen	von Spalte 16		Nichtdeutsche Tatverdächtige Anzahl	in %	
				Fälle	in %	bis unter 20.000 Einwohner	20.000 bis unter 100.000	100.000 bis unter 500.000	500.000 und mehr	unbe- kannt	gedroht	ge- schossen	Fälle	in % (AQ)		männlich	weiblich			
						7	8	9	10	11	12	13	14	15		16	17			18
725200	Einschleusen von Ausländern gemäß § 96 Aufenthaltsgesetz		0,0																	
725210	Einschleusen v. Ausländern gemäß § 96 Abs. 1 und 4 Aufenthaltsgesetz		0,0																	
725220	Einschleusen v. Ausländern gemäß § 96 Abs. 2 Aufenthaltsgesetz		0,0																	
725300	Erschleichen eines Aufenthaltstitels gemäß § 95 Abs. 2 Nr. 2 Aufenthaltsgesetz	13	0,1	0,0				13					13	100,0	15	12	3	14	93,3	
725310	Erschleichen oder Gebrauch eines Aufenthaltstitels (Visum)		0,0																	
725311	Aufenthaltstitels (Visum) durch Scheinehe		0,0																	
725312	Aufenthaltstitels (Visum) durch sonstigen Modus Operandi		0,0																	
725320	Erschleichen oder Gebrauch eines Aufenthaltstitels (Aufenthaltsurlaubnis)	13	0,1	0,0				13					13	100,0	15	12	3	14	93,3	
725321	Aufenthaltstitels (Aufenthaltsurlaubnis) durch Scheinehe	1	0,0	0,0				1					1	100,0	2	1	1	2	100,0	
725322	Aufenthaltstitels (Aufenthaltsurlaubnis) durch Modus Operandi	12	0,1	0,0				12					12	100,0	13	11	2	12	92,3	
725400	Einschleusen mit Todesfolge; gewerbs- und bandenm. Einschl. v. Ausländern		0,0																	
725410	Einschleusen mit Todesfolge		0,0																	
725420	Gewerbs- und bandenmäßiges Einschleusen von Ausländern		0,0																	
725500	ST gg. §§ 84, 85 Asylverfahrensgesetz		0,0																	
725510	ST gg. § 84 Asylverfahrensgesetz		0,0																	
725520	ST gg. § 85 Asylverfahrensgesetz		0,0																	
725600	Gewerbs- und bandenmäßige Verleitung zur missbräuchl. Asylantragstellung		0,0																	
725700	Unerl. Aufenthalt gem. § 95 Abs. 1 Nr. 1, 2 und Abs. 2 Nr. 1b Aufenthaltsgesetz	21	0,2	0,0				21					21	100,0	20	15	5	20	100,0	
725710	Unerlaubter Aufenthalt gemäß § 95 Abs. 1 Nr. 1 und 2 Aufenthaltsgesetz	20	0,1	0,0				20					20	100,0	19	14	5	19	100,0	
725720	Unerlaubter Aufenthalt nach Ausweisung/Abschiebung	1	0,0	0,0				1					1	100,0	1	1		1	100,0	
725800	Einreise oder Aufenthalt trotz Versagung des Freizügigkeitsrechts		0,0																	
725900	Sonstige Verstöße gg. das Aufenthaltsgesetz	8	0,1	0,0				8					8	100,0	8	7	1	8	100,0	
726000	ST gg. das Sprengstoff-, das Waffen- und das KriegswaffenkontrollG	51	0,4	0,0				51					2	50	98,0	52	49	3	9	17,3
726100	ST gg. das Sprengstoffgesetz		0,0																	
726200	ST gg. das Waffengesetz	51	0,4	0,0				51					2	50	98,0	52	49	3	9	17,3
726300	ST gg. das Kriegswaffenkontrollgesetz		0,0																	
728000	ST gg. das Bundes- (oder Landes-) Datenschutzgesetz		0,0																	
728010	ST gg. Landesdatenschutzgesetz		0,0																	
728020	ST gg. das Bundesdatenschutzgesetz		0,0																	
730000	Rauschgiftdelikte -BtMG-	478	3,5	8	1,7			478					474	99,2	459	415	44	72	15,7	
731000	Allg. Verstöße gemäß § 29 BtMG (soweit nicht unter 7340 pp. zu erfassen)	377	2,7	4	1,1			377					373	98,9	353	327	26	54	15,3	
731100	Allg. Verstoß (§ 29 BtMG) - mit Heroin	32	0,2	1	3,1			32					31	96,9	28	25	3	1	3,6	
731200	Allgemeiner Verstoß (§ 29 BtMG) - mit Kokain einschl. Crack	22	0,2	1	4,5			22					22	100,0	25	22	3	8	32,0	
731201	Allg. Verstoß (§ 29 BtMG) - mit Crack		0,0																	
731202	Allg. Verstoß (§ 29 BtMG) - Kokain	22	0,2	1	4,5			22					22	100,0	25	22	3	8	32,0	
731300	Allg. Verstoß (§ 29 BtMG) - mit LSD		0,0																	
731400	Allg. Verstoß - mit Amphet./Methamphet in Pulver- o. flüss. Form	4	0,0	0,0				4					4	100,0	6	5	1		0,0	
731500	Allg. Verstoß - mit Amphet./Methamphet (Ecstasy)		0,0																	
731800	Allg. Verstoß (§ 29 BtMG) - mit Cannabis und Zubereitungen	292	2,1	2	0,7			292					289	99,0	269	255	14	40	14,9	
731900	Allg. Verstoß (§ 29 BtMG) - mit sonst. Btm	27	0,2		0,0			27					27	100,0	34	29	5	6	17,6	
732000	Illegaler Handel/Schmuggel mit/von Rauschgiften gemäß § 29 BtMG	50	0,4	3	6,0			50					51	102,0	59	49	10	13	22,0	
732100	Illegaler Handel mit und Schmuggel (§ 29 BtMG) - mit/von Heroin	12	0,1	1	8,3			12					12	100,0	15	10	5	1	6,7	
732110	Illegaler Handel (§ 29 BtMG) - mit Heroin	12	0,1	1	8,3			12					12	100,0	15	10	5	1	6,7	
732120	Schmuggel (§ 29 BtMG) - von Heroin		0,0																	
732200	Illegaler Handel mit und Schmuggel (§ 29 BtMG) - mit/von Kokain einschl. Crack	4	0,0	1	25,0			4					6	150,0	8	5	3	6	75,0	

Polizeiliche Kriminalstatistik Bremerhaven
Grundtabelle 01

 Berichtszeitraum: 01.01.2012 bis 31.12.2012
 Erstellungsdatum: 21.01.2013

Schl.-Zahl der Tat	Straftat	erfasste Fälle	% - Anteil an allen Taten	von Spalte 3		Tatortverteilung					mit Schusswaffe		Aufklärung		Gesamtzahl der ermittelten Tatverdächtigen	von Spalte 16			
				Fälle	in %	bis unter 20.000 Einwohner	20.000 bis unter 100.000	100.000 bis unter 500.000	500.000 und mehr	unbekannt	gedroht	ge-schossen	Fälle	in % (AQ)		männlich	weiblich	Nichtdeutsche Tatverdächtige	
																		Anzahl	in %
1	2	3	4	5	6	7	8	9	10	11	12	13	14	15	16	17	18	19	20
732210	Illegaler Handel (§ 29 BtMG) - mit Kokain einschl. Crack	4	0,0	1	25,0			4					6	150,0	8	5	3	6	75,0
732211	Illegaler Handel (§ 29 BtMG) - mit Crack		0,0																
732212	Illegaler Handel (§ 29 BtMG) - mit Kokain	4	0,0	1	25,0			4				6	150,0	8	5	3	6	75,0	
732220	Schmuggel (§ 29 BtMG) - von Kokain einschl. Crack		0,0																
732221	Schmuggel (§ 29 BtMG) - von Crack		0,0																
732222	Schmuggel (§ 29 BtMG) - von Kokain		0,0																
732300	Illegaler Handel mit und Schmuggel (§ 29 BtMG) - mit/von LSD		0,0																
732310	Illegaler Handel (§ 29 BtMG) - mit LSD		0,0																
732320	Schmuggel (§ 29 BtMG) - von LSD		0,0																
732400	III. Handel/Schmuggel mit/von Amphet./Methamphet in Pulver- o. flüss. Form		0,0																
732410	III. Handel - mit Amphet./Methamphet. u. d. Deriva. in Pulver- o. flüss. Form		0,0																
732420	Schmuggel - von Amphet./Methamphet. u. d. Deriv. in Pulver- o. flüss. Form		0,0																
732500	III. Handel/Schmuggel mit/von Amphet./Methamphet (Ecstasy)		0,0																
732510	III. Handel - mit Amphet./Methamphet. u. d. Deriva. (Ecstasy)		0,0																
732520	Schmuggel - von Amphet./Methamphet. u. d. Deriva. (Ecstasy)		0,0																
732800	III. Handel mit und Schmuggel (§ 29 BtMG) - mit/von Cannabis und Zubereitungen	31	0,2	1	3,2			31				31	100,0	33	31	2	5	15,2	
732810	Illegaler Handel (§ 29 BtMG) - mit Cannabis und Zubereitungen	31	0,2	1	3,2			31				31	100,0	33	31	2	5	15,2	
732820	Schmuggel (§ 29 BtMG) - von Cannabis und Zubereitungen		0,0																
732900	III. Handel mit und Schmuggel (§ 29 BtMG) - mit/von sonstigen Btm	3	0,0		0,0			3				2	66,7	3	3		1	33,3	
732910	Illegaler Handel (§ 29 BtMG) - mit sonstigen Btm	3	0,0		0,0			3				2	66,7	3	3		1	33,3	
732920	Schmuggel (§ 29 BtMG) - von sonstigen Btm		0,0																
733000	III. Einfuhr von Btm gem. § 30 Abs. 1 Nr. 4 BtMG (in nicht ger. Menge)		0,0												2	2			0,0
733100	Illegale Einfuhr in nicht geringer Menge (§ 30 Abs. 1 Nr. 4 BtMG) - von Heroin		0,0																
733200	III. Einfuhr in nicht ger. Menge - von Kokain einschl. Crack		0,0												2	2			0,0
733201	Illegale Einfuhr in nicht geringer Menge - von Crack		0,0																
733202	Illegale Einfuhr in nicht geringer Menge - von Kokain		0,0												2	2			0,0
733300	Illegale Einfuhr in nicht geringer Menge - von LSD		0,0																
733400	III. Einf. in n. ger. Menge - v. Amphet./Methamphetin Pulver- o. flüss. Form		0,0																
733500	III. Einfuhr in n. ger. Menge - v. Amphet./Methamphet(Ecstasy)		0,0																
733800	III. Einfuhr in nicht ger. Menge - von Cannabis und Zubereitungen		0,0																
733900	III. Einfuhr in nicht ger. Menge (§ 30 Abs. 1 Nr. 4 BtMG) - von sonstigen Btm		0,0																
734000	Sonstige Verstöße gg. das BtMG	51	0,4	1	2,0			51				50	98,0	75	65	10	9	12,0	
734100	Illegaler Anbau von Betäubungsmitteln	25	0,2	1	4,0			25				24	96,0	27	24	3	3	11,1	
734200	Betäubungsmittelanbau, -herstellung und -handel als Mitglied einer Bande	2	0,0		0,0			2				2	100,0	5	4	1	1	20,0	
734210	Verstöße gemäß § 30 Abs. 1 Nr. 1 BtMG	1	0,0		0,0			1				1	100,0	3	2	1		0,0	
734220	Verstöße gemäß § 30a BtMG	1	0,0		0,0			1				1	100,0	2	2		1	50,0	
734300	Bereitstell. von Geldmitteln/anderen Vermögensgegenständen		0,0																
734400	Werbung für Betäubungsmittel		0,0																
734500	Abgabe, Verabr. o. Überl. v. Btm an Minderjährige	4	0,0		0,0			4				4	100,0	4	4		2	50,0	
734510	Abgabe, Verabreichung o. Überl. v. Btm an Minderj. § 29a Abs. 1 Nr. 1 BtMG	3	0,0		0,0			3				3	100,0	3	3		2	66,7	
734520	Gewerbsm Abgabe/Verabreichung/Überlassung von Btm an Minderjährige	1	0,0		0,0			1				1	100,0	1	1			0,0	
734600	Leichtfertige Verursachung des Todes eines Anderen durch Abgabe pp. von Btm		0,0																
734700	Illegale Verschreibung/Verabreichung durch Ärzte	2	0,0		0,0			2				2	100,0	3	3			0,0	
734800	III.(r) Handel, Herstellung, Abgabe und Besitz in nicht ger. Menge von Btm	18	0,1		0,0			18				18	100,0	37	31	6	3	8,1	
734810	III.(r) Abgabe und Besitz in nicht ger. Menge gem. § 29a Abs. 1 Nr. 2 BtMG	4	0,0		0,0			4				4	100,0	6	5	1	1	16,7	

Polizeiliche Kriminalstatistik Bremerhaven
Grundtabelle 01

 Berichtszeitraum: 01.01.2012 bis 31.12.2012
 Erstellungsdatum: 21.01.2013

Schl.- Zahl der Tat	Straftat	erfasste Fälle	% - Anteil an allen Taten	von Spalte 3		Tatortverteilung					mit Schusswaffe		Aufklärung		Gesamtzahl der ermittelten Tatverdächtigen	von Spalte 16						
				Versuche		bis unter 20.000	20.000 bis unter	100.000 bis unter	500.000 und mehr	unbe- kannt	gedroht	ge- schossen	Fälle	in % (AQ)		männlich	weiblich	Nichtdeutsche Tatverdächtige				
				Fälle	in %	Einwohner	100.000	500.000	10	11	12	13	14	15		16	17	18	19	20		
734811	III.(r) Abgabe und Besitz in ngM gemäß BtMG von Heroin	1	0,0		0,0				1					1	100,0	1	1			0,0		
734812	III.(r) Abgabe und Besitz in ngM gemäß BtMG von Kokain einschl. Crack	1	0,0		0,0				1					1	100,0	2	1	1		0,0		
734813	III.(r) Abgabe und Besitz in ngM gemäß BtMG von LSD		0,0																			
734814	III.(r) Abgabe/Besitz in ngM von A/M/D in Pulver- oder flüssiger Form		0,0																			
734815	III.(r) Abgabe/Besitz in ngM v. A/M/D in Tabl.- bzw. Kapselform (Ecstasy)		0,0																			
734818	III.(r) Abgabe und Besitz in ngM von Cannabis und Zubereitungen	2	0,0		0,0				2					2	100,0	3	3		1	33,3		
734819	III.(r) Abgabe und Besitz in ngM von sonstigen Betäubungsmitteln		0,0																			
734820	III. Handel in ngM gemäß § 29a Abs. 1 Nr. 2 BtMG	14	0,1		0,0				14					14	100,0	31	26	5	2	6,5		
734821	III. Handel in ngM von Heroin	3	0,0		0,0				3					3	100,0	5	4	1		0,0		
734822	III. Handel in ngM von Kokain einschl. Crack	2	0,0		0,0				2					2	100,0	4	4		1	25,0		
734823	III. Handel in nicht geringer Menge von LSD		0,0																			
734824	III. Handel in ngM von A/M/D in Pulver- oder flüssiger Form	1	0,0		0,0				1					1	100,0	5	4	1		0,0		
734825	III. Handel in ngM v. A/M/D in Tabl.- bzw. Kapselform (Ecstasy)		0,0																			
734828	III. Handel in ngM von Cannabis und Zubereitungen	8	0,1		0,0				8					8	100,0	17	14	3	1	5,9		
734829	III. Handel in ngM von sonstigen Btm		0,0																			
734840	III. Herstellung in nicht geringer Menge		0,0																			
734841	III. Herstellung in ngM von Heroin		0,0																			
734842	III. Herstellung in ngM von Kokain einschl. Crack		0,0																			
734843	III. Herstellung in ngM von LSD		0,0																			
734844	III. Herstellung in ngM von A/M/D in Pulver- oder flüssiger Form		0,0																			
734845	III. Herstell in ngM v. A/M/D in Tabl.- bzw. Kapselform (Ecstasy)		0,0																			
734848	III. Herstellung in nicht geringer Menge von Cannabis und Zubereitungen		0,0																			
734849	III. Herstellung in nicht geringer Menge von sonst. Btm		0,0																			
740000	ST gg. strafg. Nebengesetze auf dem Umweltsektor (neben Schlüssel 7160)	15	0,1	1	6,7				15					1	11	73,3	15	14	1	3	20,0	
740001	Transplantationsgesetz (illegaler Organhandel)		0,0																			
740002	Hundeverkehrs- und -einfuhrbeschränkungsgesetz		0,0																			
740003	Verstoß gg. das Heilpraktikergesetz		0,0																			
740079	Sonst. strafrechtl. Nebengesetz auf dem Umweltsektor (ohne Lebensmittel)		0,0																			
741000	ST nach dem ChemikalienG	3	0,0	1	33,3				3					2	66,7	2	2		2	100,0		
741001	ST nach § 27 ChemikalienG i.V.m. der Gefahrstoffverordnung		0,0																			
741079	Sonstige ST nach dem ChemikalienG	3	0,0	1	33,3				3					2	66,7	2	2		2	100,0		
742000	ST nach dem Infektionsschutz- und Tierseucheng		0,0																			
742010	Infektionsschutzgesetz		0,0																			
742020	Tierseuchengesetz		0,0																			
743000	ST nach dem Bundesnaturschutz-, Tierschutz-, Bundesjagd- und PflanzenschutzG	12	0,1		0,0				12					1	9	75,0	13	12	1	1	7,7	
743010	Bundesnaturschutzgesetz	1	0,0		0,0				1					1	100,0	1	1			0,0		
743020	Tierschutzgesetz	11	0,1		0,0				11					1	8	72,7	12	11	1	1	8,3	
743030	Bundesjagdgesetz		0,0																			
743040	Pflanzenschutzgesetz		0,0																			
890000	ST insgesamt, o. Verst. g. Aufenth.-, Asylverf.- u. FreizügigkeitsG/EU	13.730	99,6	1.268	9,2				13.730					33	11	7.232	52,7	4.993	3.748	1.245	1.125	22,5
891000	Rauschgiftkriminalität darunter:	481	3,5	10	2,1				481					476	99,0	459	415	44	72	15,7		
891100	direkte Beschaffungskriminalität	3	0,0	2	66,7				3					2	66,7	1	1			0,0		
892000	Gewaltkriminalität	660	4,8	99	15,0				660					19	3	475	72,0	653	545	108	170	26,0
892500	Mord und Totschlag	11	0,1	7	63,6				11					10	90,9	12	9	3	3	25,0		
893000	Wirtschaftskriminalität und zwar:	103	0,7		0,0				103					97	94,2	119	106	13	47	39,5		

Polizeiliche Kriminalstatistik Bremerhaven
Grundtabelle 01

 Berichtszeitraum: 01.01.2012 bis 31.12.2012
 Erstelldatum: 21.01.2013

Schl.-Zahl der Tat	Straftat	erfasste Fälle	% - Anteil an allen Taten	von Spalte 3		Tatortverteilung					mit Schusswaffe		Aufklärung		Gesamtzahl der ermittelten Tatverdächtigen	von Spalte 16					
				Fälle	in %	bis unter 20.000 Einwohner	20.000 bis unter 100.000	100.000 bis unter 500.000	500.000 und mehr	unbekannt	gedroht	geschossen	Fälle	in % (AQ)		männlich	weiblich	Nichtdeutsche Tatverdächtige			
																		Anzahl	in %		
1	2	3	4	5	6	7	8	9	10	11	12	13	14	15	16	17	18	19	20		
893100	Wikri bei Betrug	29	0,2		0,0			29						27	93,1	37	33	4	6	16,2	
893200	Wikri - Insolvenzstraftaten gemäß StGB und Nebenstrafrecht	20	0,1		0,0			20						19	95,0	31	24	7	8	25,8	
893300	Wikri - im Anlage- und Finanzierungsbereich pp.	5	0,0		0,0			5						4	80,0	5	4	1		0,0	
893400	Wikri - Wettbewerbsdelikte	1	0,0		0,0			1						1	100,0	1	1			0,0	
893500	Wikri - i.Z.m. Arbeitsverhältnissen	9	0,1		0,0			9						8	88,9	9	9		2	22,2	
893600	Wikri - Betrug und Untreue i.Z.m. Beteiligungen und Kapitalanlagen	2	0,0		0,0			2						2	100,0	3	3			0,0	
895000	Menschenhandel	5	0,0		0,0			5						3	60,0	5	4	1	5	100,0	
896000	ST gegen Bestimmungen zum Schutze der Jugend		0,0																		
897000	Computerkriminalität	206	1,5	22	10,7			206						109	52,9	58	41	17	17	29,3	
898000	Umweltkriminalität	50	0,4	3	6,0			50					1	21	42,0	26	25	1	3	11,5	
898100	Umweltstraftaten gemäß 29. Abschnitt des StGB	27	0,2		0,0			27						4	14,8	5	5			0,0	
898200	Sonstige Straftaten nach dem StGB mit Umweltrelevanz	5	0,0	2	40,0			5						3	60,0	3	3			0,0	
898300	Umweltstraftaten gemäß strafrechtlichen Nebengesetzen	18	0,1	1	5,6			18					1	14	77,8	18	17	1	3	16,7	
899000	Straßenkriminalität	3.514	25,5	183	5,2			3.514						4	813	23,1	656	570	86	142	21,6
899500	Sachbeschädigung durch Graffiti insgesamt	332	2,4		0,0			332						235	70,8	19	16	3	1	5,3	

Polizeiliche Kriminalstatistik Bremerhaven
Aufgl. der Tatverdächtigen nach Alter und Geschlecht

Berichtszeitraum: 01.01.2012 bis 31.12.2012

Erstelldatum: 21.01.2013

Schl.- zahl der Tat	Straftat	S E X U S	Tatver- dächtige insgesamt	Kinder					Jugendliche			Heran- wachsene 18 < 21	Tatver- dächtige unter 21 Sp. 10+13+14	Erwachsene ab 21 Jahre									
				6 8 10 12 bis unter				Kinder unter 14 Sp. 5 bis 9	14 16 bis unter		Jugendl. 14 < 18 Sp. 11 + 12			21 23 bis unter 23 25	Erwachsene 21 < 25 Sp. 16 + 17	25 30 40 50 60 bis unter				Erwachsene ab 21 Sp. 18 bis 23			
				6	8	10	12		14	16						18	18	17	18		19	20	21
-----	Straftaten insgesamt	M	3.777	10	17	33	73	133	138	141	279	349	761	269	260	529	579	800	581	332	195	3.016	
-----	Straftaten insgesamt	W	1.257	1		18	31	50	73	66	139	108	297	87	93	180	154	226	208	111	81	960	
-----	Straftaten insgesamt	G	5.034	1	10	17	51	104	183	211	207	418	457	1.058	356	353	709	733	1.026	789	443	276	3.976
000000	ST gg. das Leben	M	9											2		2	2		3	1	1	9	
000000	ST gg. das Leben	W	3																1	2		3	
000000	ST gg. das Leben	G	12											2		2	2	1	5	1	1	12	
010000	Mord darunter:	M	1																	1		1	
010000	Mord darunter:	W																					
010000	Mord darunter:	G	1																	1		1	
010079	Sonstiger Mord	M	1																	1		1	
010079	Sonstiger Mord	W																					
010079	Sonstiger Mord	G	1																	1		1	
011000	Mord i.Z.m. Raubdelikten	M																					
011000	Mord i.Z.m. Raubdelikten	W																					
011000	Mord i.Z.m. Raubdelikten	G																					
012000	Mord i.Z.m. Sexualdelikten	M																					
012000	Mord i.Z.m. Sexualdelikten	W																					
012000	Mord i.Z.m. Sexualdelikten	G																					
020000	Totschlag und Tötung auf Verlangen	M	8											2		2	2		3		1	8	
020000	Totschlag und Tötung auf Verlangen	W	3																1	2		3	
020000	Totschlag und Tötung auf Verlangen	G	11											2		2	2	1	5		1	11	
020010	Totschlag	M	8											2		2	2		3		1	8	
020010	Totschlag	W	3																1	2		3	
020010	Totschlag	G	11											2		2	2	1	5		1	11	
020020	Minder schwerer Totschlag	M																					
020020	Minder schwerer Totschlag	W																					
020020	Minder schwerer Totschlag	G																					
020030	Tötung auf Verlangen	M																					
020030	Tötung auf Verlangen	W																					
020030	Tötung auf Verlangen	G																					
030000	Fahrlässige Tötung - nicht i.V.m. Verkehrsunfall -	M																					
030000	Fahrlässige Tötung - nicht i.V.m. Verkehrsunfall -	W																					
030000	Fahrlässige Tötung - nicht i.V.m. Verkehrsunfall -	G																					
040000	Abbruch der Schwangerschaft	M																					
040000	Abbruch der Schwangerschaft	W																					
040000	Abbruch der Schwangerschaft	G																					
040010	Schwangerschaftsabbruch	M																					
040010	Schwangerschaftsabbruch	W																					
040010	Schwangerschaftsabbruch	G																					
040020	Schwangerschaftsabbr. ohne ärztl. Feststellung, unrichtige ärztl. Feststellung	M																					
040020	Schwangerschaftsabbr. ohne ärztl. Feststellung, unrichtige ärztl. Feststellung	W																					
040020	Schwangerschaftsabbr. ohne ärztl. Feststellung, unrichtige ärztl. Feststellung	G																					

Polizeiliche Kriminalstatistik Bremerhaven
Aufgl. der Tatverdächtigen nach Alter und Geschlecht

Berichtszeitraum: 01.01.2012 bis 31.12.2012

Erstelldatum: 21.01.2013

Schl.- zahl der Tat	Straftat	S E X U S	Tatver- dächtige insgesamt	Kinder					Jugendliche			Heran- wachsende 18 < 21	Tatver- dächtige unter 21 Sp. 10+13+14	Erwachsene ab 21 Jahre									
				6 8 10 12 bis unter				Kinder unter 14 Sp. 5 bis 9	14 16 bis unter		Jugendl. 14 < 18 Sp. 11 + 12			21 23 bis unter 23 25	Erwachsene 21 < 25 Sp. 16 + 17	25 30 40 50 60 bis unter und 30 40 50 60 älter				Erwachsene ab 21 Sp. 18 bis 23			
				6	8	10	12		16	18						19	20	21	22		23		
1	2	3	4	5	6	7	8	9	10	11	12	13	14	15	16	17	18	19	20	21	22	23	24
040030	Ärztliche Pflichtverletzung	M																					
040030	Ärztliche Pflichtverletzung	W																					
040030	Ärztliche Pflichtverletzung	G																					
040040	Werbung für den Abbruch der Schwangerschaft	M																					
040040	Werbung für den Abbruch der Schwangerschaft	W																					
040040	Werbung für den Abbruch der Schwangerschaft	G																					
040050	Inverkehrbringen von Mitteln Schwangerschaftsabbruch	M																					
040050	Inverkehrbringen von Mitteln Schwangerschaftsabbruch	W																					
040050	Inverkehrbringen von Mitteln Schwangerschaftsabbruch	G																					
100000	ST gg. die sex. Selbstbestimmung	M	81					1	1	5	3	8	11	20	4	4	8	10	12	16	9	6	61
100000	ST gg. die sex. Selbstbestimmung	W	4												1		1	1	2				4
100000	ST gg. die sex. Selbstbestimmung	G	85					1	1	5	3	8	11	20	5	4	9	10	13	18	9	6	65
110000	unter Gewaltanw. o. Ausnutzen e. Abhängigkeitsverh.	M	32							2	2	4	3	7	1	2	3	3	6	6	4	3	25
110000	unter Gewaltanw. o. Ausnutzen e. Abhängigkeitsverh.	W	2															1	1				2
110000	unter Gewaltanw. o. Ausnutzen e. Abhängigkeitsverh.	G	34							2	2	4	3	7	1	2	3	3	7	7	4	3	27
111000	Vergewaltigung und sex. Nötigung	M	17						1	1	2			2	2	2	2	2	5	3	1	15	
111000	Vergewaltigung und sex. Nötigung	W	1																1				1
111000	Vergewaltigung und sex. Nötigung	G	18						1	1	2			2	2	2	2	2	6	3	1	16	
111100	Vergewalt./sex. Nötigung überfallartig (Einzeltäter)	M																					
111100	Vergewalt./sex. Nötigung überfallartig (Einzeltäter)	W																					
111100	Vergewalt./sex. Nötigung überfallartig (Einzeltäter)	G																					
111200	Vergewalt./sex. Nötigung überfallartig (durch Gruppen)	M																					
111200	Vergewalt./sex. Nötigung überfallartig (durch Gruppen)	W																					
111200	Vergewalt./sex. Nötigung überfallartig (durch Gruppen)	G																					
111300	Vergewalt./sex. Nötigung durch Gruppen	M	4						1		1			1					1	1	1		3
111300	Vergewalt./sex. Nötigung durch Gruppen	W																					
111300	Vergewalt./sex. Nötigung durch Gruppen	G	4						1		1			1					1	1	1		3
111400	Sonstige Straftaten gemäß § 177 Abs. 2 Nr. 1, Abs. 3 und 4 StGB	M	13							1	1			1	2		2	2	1	4	2	1	12
111400	Sonstige Straftaten gemäß § 177 Abs. 2 Nr. 1, Abs. 3 und 4 StGB	W	1																	1			1
111400	Sonstige Straftaten gemäß § 177 Abs. 2 Nr. 1, Abs. 3 und 4 StGB	G	14							1	1			1	2		2	2	1	5	2	1	13
111500	Vergewaltigung/sex. Nötigung mit Todesfolge	M																					
111500	Vergewaltigung/sex. Nötigung mit Todesfolge	W																					
111500	Vergewaltigung/sex. Nötigung mit Todesfolge	G																					
112000	Sonstige sex. Nötigung	M	15						1	1	2	3		5	1		1	1	4	1	1	2	10
112000	Sonstige sex. Nötigung	W																					
112000	Sonstige sex. Nötigung	G	15						1	1	2	3		5	1		1	1	4	1	1	2	10
113000	Sex. Missbr. v. Schutzbef. pp., u. Ausnutzung e. Amtsst. o.e. Vertrauensverh.	M																					
113000	Sex. Missbr. v. Schutzbef. pp., u. Ausnutzung e. Amtsst. o.e. Vertrauensverh.	W	1																	1			1
113000	Sex. Missbr. v. Schutzbef. pp., u. Ausnutzung e. Amtsst. o.e. Vertrauensverh.	G	1																	1			1
113010	Sex. Missbr. von Schutzbefohlenen ab 14 Jahren	M																					
113010	Sex. Missbr. von Schutzbefohlenen ab 14 Jahren	W	1																	1			1

Polizeiliche Kriminalstatistik Bremerhaven
Aufgl. der Tatverdächtigen nach Alter und Geschlecht

 Berichtszeitraum: 01.01.2012 bis 31.12.2012
 Erstellungsdatum: 21.01.2013

Schl.- zahl der Tat	Straftat	SEXUS	Tatverdächtige insgesamt	Kinder					Jugendliche			Heranwachsende 18 < 21	Tatverdächtige unter 21 Sp. 10+13+14	Erwachsene ab 21 Jahre									
				6 8 10 12 bis unter				Kinder unter 14 Sp. 5 bis 9	14 16 bis unter		Jugendl. 14 < 18 Sp. 11 + 12			21 23 bis unter 23 25	Erwachsene 21 < 25 Sp. 16 + 17	25 30 40 50 60 bis unter und 30 40 50 60 älter					Erwachsene ab 21 Sp. 18 bis 23		
				6	8	10	12		16	18						18	19	20	21	22		23	24
1	2	3	4	5	6	7	8	9	10	11	12	13	14	15	16	17	18	19	20	21	22	23	24
113010	Sex. Missbr. von Schutzbefohlenen ab 14 Jahren	G	1																1				1
113020	Sex. Missbr. von Gefangenen/Verwahrten usw. ab 14 Jahren	M																					
113020	Sex. Missbr. von Gefangenen/Verwahrten usw. ab 14 Jahren	W																					
113020	Sex. Missbr. von Gefangenen/Verwahrten usw. ab 14 Jahren	G																					
113030	Sex. Missbr. unter Ausnutzung einer Amtsst. z. Nachteil von Pers. ab 14 Jahren	M																					
113030	Sex. Missbr. unter Ausnutzung einer Amtsst. z. Nachteil von Pers. ab 14 Jahren	W																					
113030	Sex. Missbr. unter Ausnutzung einer Amtsst. z. Nachteil von Pers. ab 14 Jahren	G																					
113040	Sex. Missbr. u. Ausnutz. e. Berat-/Behandl-/Betreu-verh. z.N.v. Pers. ab 14	M																					
113040	Sex. Missbr. u. Ausnutz. e. Berat-/Behandl-/Betreu-verh. z.N.v. Pers. ab 14	W																					
113040	Sex. Missbr. u. Ausnutz. e. Berat-/Behandl-/Betreu-verh. z.N.v. Pers. ab 14	G																					
130000	Sexueller Missbrauch	M	39					1	1	3	1	4	5	10	3	1	4	3	5	9	4	4	29
130000	Sexueller Missbrauch	W	1																				1
130000	Sexueller Missbrauch	G	40					1	1	3	1	4	5	10	3	1	4	3	5	10	4	4	30
131000	Sex. Missbr. von Kindern	M	23					1	1	2	1	3	2	6	1	1	2	2	3	4	3	3	17
131000	Sex. Missbr. von Kindern	W	1																		1		1
131000	Sex. Missbr. von Kindern	G	24					1	1	2	1	3	2	6	1	1	2	2	3	5	3	3	18
131010	Handlungen gemäß § 176 Abs. 5 StGB	M																					
131010	Handlungen gemäß § 176 Abs. 5 StGB	W	1																		1		1
131010	Handlungen gemäß § 176 Abs. 5 StGB	G	1																		1		1
131100	Sexuelle Handlungen gemäß § 176 Abs. 1 und 2 StGB	M	13					1	1	2	1	3	1	5	1		1	1	1		2	3	8
131100	Sexuelle Handlungen gemäß § 176 Abs. 1 und 2 StGB	W																					
131100	Sexuelle Handlungen gemäß § 176 Abs. 1 und 2 StGB	G	13					1	1	2	1	3	1	5	1		1	1	1		2	3	8
131200	Exhibitionistische/sex. Handlungen vor Kindern	M																					
131200	Exhibitionistische/sex. Handlungen vor Kindern	W																					
131200	Exhibitionistische/sex. Handlungen vor Kindern	G																					
131300	sex. Handlungen gemäß § 176 Abs. 4 Nr. 2 StGB	M																					
131300	sex. Handlungen gemäß § 176 Abs. 4 Nr. 2 StGB	W																					
131300	sex. Handlungen gemäß § 176 Abs. 4 Nr. 2 StGB	G																					
131400	Einwirken auf Kinder	M	1																		1		1
131400	Einwirken auf Kinder	W																					
131400	Einwirken auf Kinder	G	1																		1		1
131500	Vollzug des Beischlafs mit einem Kind oder Vornahme einer ähnl. sex. Handlung	M	6												1		1	1	1	2	1		6
131500	Vollzug des Beischlafs mit einem Kind oder Vornahme einer ähnl. sex. Handlung	W																					
131500	Vollzug des Beischlafs mit einem Kind oder Vornahme einer ähnl. sex. Handlung	G	6												1		1	1	1	2	1		6
131600	Schw. sex. Missbr. von Kindern zur Herst. u. Verbr. pornogr. Schriften	M																					
131600	Schw. sex. Missbr. von Kindern zur Herst. u. Verbr. pornogr. Schriften	W																					
131600	Schw. sex. Missbr. von Kindern zur Herst. u. Verbr. pornogr. Schriften	G																					
131700	Sonstiger schwerer sex. Missbr. von Kindern	M	3										1	1					1	1			2
131700	Sonstiger schwerer sex. Missbr. von Kindern	W																					
131700	Sonstiger schwerer sex. Missbr. von Kindern	G	3																		1	1	2
131800	Sex. Missbr. von Kindern mit Todesfolge	M																					

Polizeiliche Kriminalstatistik Bremerhaven
Aufgl. der Tatverdächtigen nach Alter und Geschlecht

Berichtszeitraum: 01.01.2012 bis 31.12.2012

Erstelldatum: 21.01.2013

Schl.- zahl der Tat	Straftat	S E X U S	Tatver- dächtige insgesamt	Kinder					Jugendliche			Heran- wachsende 18 < 21	Tatver- dächtige unter 21 Sp. 10+13+14	Erwachsene ab 21 Jahre									
				6 8 10 12 bis unter				Kinder unter 14 Sp. 5 bis 9	14 16 bis unter		Jugendl. 14 < 18 Sp. 11 + 12			21 23 bis unter 23 25	Erwachsene 21 < 25 Sp. 16 + 17	25 30 40 50 60 bis unter und				Erwachsene ab 21 Sp. 18 bis 23			
				6	8	10	12		14	16						18	25	30	40		50	60 und älter	
1	2	3	4	5	6	7	8	9	10	11	12	13	14	15	16	17	18	19	20	21	22	23	24
131800	Sex. Missbr. von Kindern mit Todesfolge	W																					
131800	Sex. Missbr. von Kindern mit Todesfolge	G																					
132000	Exhibitionistische Handlungen und Erregung öffentlichen Ärgernisses	M	10												1		1	1	2	4	1	1	10
132000	Exhibitionistische Handlungen und Erregung öffentlichen Ärgernisses	W															1						
132000	Exhibitionistische Handlungen und Erregung öffentlichen Ärgernisses	G	10												1		1	1	2	4	1	1	10
132010	Exhibitionistische Handlungen	M	7														1		2	3	1		7
132010	Exhibitionistische Handlungen	W																					
132010	Exhibitionistische Handlungen	G	7												1		1		2	3	1		7
132020	Erregung öffentlichen Ärgernisses	M	3															1		1		1	3
132020	Erregung öffentlichen Ärgernisses	W																					
132020	Erregung öffentlichen Ärgernisses	G	3															1		1		1	3
133000	Sex. Missbr. von Jugendlichen	M	4						1		1	1		2	1		1			1			2
133000	Sex. Missbr. von Jugendlichen	W																					
133000	Sex. Missbr. von Jugendlichen	G	4						1		1	1		2	1		1			1			2
134000	Sex. Missbr. Widerstandsunfähiger	M	2										2		2								
134000	Sex. Missbr. Widerstandsunfähiger	W																					
134000	Sex. Missbr. Widerstandsunfähiger	G	2										2		2								
140000	Ausnutzen sex. Neigung	M	11										3		3	1	1	4	1	1	1		8
140000	Ausnutzen sex. Neigung	W	1													1		1					1
140000	Ausnutzen sex. Neigung	G	12										3		3	1	1	2	4	1	1	1	9
140010	Ausübung der verbotenen Prostitution	M																					
140010	Ausübung der verbotenen Prostitution	W																					
140010	Ausübung der verbotenen Prostitution	G																					
140020	Jugendgefährdende Prostitution	M																					
140020	Jugendgefährdende Prostitution	W																					
140020	Jugendgefährdende Prostitution	G																					
141000	Förderung sex. Handl. Minderj. oder Ausbeuten von Prostituierten	M																					
141000	Förderung sex. Handl. Minderj. oder Ausbeuten von Prostituierten	W	1												1		1						1
141000	Förderung sex. Handl. Minderj. oder Ausbeuten von Prostituierten	G	1												1		1						1
141100	Förderung sex.r Handlungen Minderjähriger	M																					
141100	Förderung sex.r Handlungen Minderjähriger	W	1												1		1						1
141100	Förderung sex.r Handlungen Minderjähriger	G	1												1		1						1
141200	Ausbeuten von Prostituierten	M																					
141200	Ausbeuten von Prostituierten	W																					
141200	Ausbeuten von Prostituierten	G																					
142000	Zuhälterei	M	3															3					3
142000	Zuhälterei	W																					
142000	Zuhälterei	G	3															3					3
143000	Verbreitung pornographischer Schriften (Erzeugnisse)	M	8										3		3	1	1	1	1	1	1	1	5
143000	Verbreitung pornographischer Schriften (Erzeugnisse)	W																					
143000	Verbreitung pornographischer Schriften (Erzeugnisse)	G	8										3		3	1	1	1	1	1	1	1	5

Polizeiliche Kriminalstatistik Bremerhaven
Aufgl. der Tatverdächtigen nach Alter und Geschlecht

Berichtszeitraum: 01.01.2012 bis 31.12.2012

Erstelldatum: 21.01.2013

Schl.- zahl der Tat	Straftat	S E X U S	Tatver- dächtige insgesamt	Kinder					Jugendliche			Heran- wachsene 18 < 21	Tatver- dächtige unter 21 Sp. 10+13+14	Erwachsene ab 21 Jahre									
				6 8 10 12 bis unter				Kinder unter 14	14 16 bis unter	Jugendl. 14 < 18	21 23 bis unter			Erwachsene 21 < 25 Sp. 16 + 17	25 30 bis unter	40 50 bis unter	60 und älter	Erwachsene ab 21 Sp. 18 bis 23					
				6	8	10	12	14	Sp. 5 bis 9	16									18	Sp. 11 + 12	23	25	30
1	2	3	4	5	6	7	8	9	10	11	12	13	14	15	16	17	18	19	20	21	22	23	24
143010	Sonstige Verbreitung pornograph. Schriften (Erzeugnisse)	M																					
143010	Sonstige Verbreitung pornograph. Schriften (Erzeugnisse)	W																					
143010	Sonstige Verbreitung pornograph. Schriften (Erzeugnisse)	G																					
143020	Verbreitung gewalt- oder tierpornographischer Schriften	M	1																			1	1
143020	Verbreitung gewalt- oder tierpornographischer Schriften	W																					
143020	Verbreitung gewalt- oder tierpornographischer Schriften	G	1																			1	1
143030	Verbr. pornogr. Darbietungen durch Rundfunk, Medien- oder Teledienste	M																					
143030	Verbr. pornogr. Darbietungen durch Rundfunk, Medien- oder Teledienste	W																					
143030	Verbr. pornogr. Darbietungen durch Rundfunk, Medien- oder Teledienste	G																					
143100	Verbr. pornogr. Schriften (Erzeugnisse) an Personen unter 18 Jahren	M																					
143100	Verbr. pornogr. Schriften (Erzeugnisse) an Personen unter 18 Jahren	W																					
143100	Verbr. pornogr. Schriften (Erzeugnisse) an Personen unter 18 Jahren	G																					
143200	Verbr. kinderpornogr. Schriften (Erzeugnisse) durch gewerbs-/bandenm.Handeln	M	4										3	3			1						1
143200	Verbr. kinderpornogr. Schriften (Erzeugnisse) durch gewerbs-/bandenm.Handeln	W																					
143200	Verbr. kinderpornogr. Schriften (Erzeugnisse) durch gewerbs-/bandenm.Handeln	G	4										3	3			1						1
143300	Besitz/Verschaffung von Kinderpornographie	M	1																			1	1
143300	Besitz/Verschaffung von Kinderpornographie	W																					
143300	Besitz/Verschaffung von Kinderpornographie	G	1																			1	1
143400	Verbreitung von Kinderpornographie	M	1																			1	1
143400	Verbreitung von Kinderpornographie	W																					
143400	Verbreitung von Kinderpornographie	G	1																			1	1
143500	Verbreitung jugendpornographischer Schriften durch gewerbs-/bandenm. Handeln	M																					
143500	Verbreitung jugendpornographischer Schriften durch gewerbs-/bandenm. Handeln	W																					
143500	Verbreitung jugendpornographischer Schriften durch gewerbs-/bandenm. Handeln	G																					
143600	Besitz/Verschaffung von Jugendpornographie	M																					
143600	Besitz/Verschaffung von Jugendpornographie	W																					
143600	Besitz/Verschaffung von Jugendpornographie	G																					
143700	Verbreitung von Jugendpornographie	M	1														1	1					1
143700	Verbreitung von Jugendpornographie	W																					
143700	Verbreitung von Jugendpornographie	G	1														1	1					1
200000	Rohheitsdelikte und ST gg. die persönliche Freiheit	M	1.404	2	5	12	27		46	57	52	109	144	299	129	110	239	211	316	186	101	52	1.105
200000	Rohheitsdelikte und ST gg. die persönliche Freiheit	W	309			2	9		11	22	22	44	22	77	29	14	43	40	62	53	23	11	232
200000	Rohheitsdelikte und ST gg. die persönliche Freiheit	G	1.713	2	5	14	36		57	79	74	153	166	376	158	124	282	251	378	239	124	63	1.337
210000	Raub, räuberische Erpressung und räuberischer Angriff auf Kraftfahrer	M	185							12	17	29	40	69	21	18	39	32	30	8	5	2	116
210000	Raub, räuberische Erpressung und räuberischer Angriff auf Kraftfahrer	W	19							3	2	5	3	8	2	2	4	2	3	1	1		11
210000	Raub, räuberische Erpressung und räuberischer Angriff auf Kraftfahrer	G	204							15	19	34	43	77	23	20	43	34	33	9	6	2	127
210010	Sonstiger Raub	M	5								1	1	1	2						3			3
210010	Sonstiger Raub	W	2										1	1	1		1						1
210010	Sonstiger Raub	G	7								1	1	2	3	1		1		3				4
210020	Sonstiger schwerer Raub	M	6							1	2	3	2	5				1					1
210020	Sonstiger schwerer Raub	W	1														1						1

Polizeiliche Kriminalstatistik Bremerhaven
Aufgl. der Tatverdächtigen nach Alter und Geschlecht

Berichtszeitraum: 01.01.2012 bis 31.12.2012

Erstelldatum: 21.01.2013

Schl.- zahl der Tat	Straftat	S E X U S	Tatver- dächtige insgesamt	Kinder					Jugendliche			Heran- wachsende 18 < 21	Tatver- dächtige unter 21 Sp. 10+13+14	Erwachsene ab 21 Jahre									
				6 8 10 12 bis unter				Kinder unter 14 Sp. 5 bis 9	14 16 bis unter		Jugendl. 14 < 18 Sp. 11 + 12			21 23 bis unter	Erwachsene 21 < 25 Sp. 16 + 17	25 30 40 50 60 bis unter				Erwachsene ab 21 Sp. 18 bis 23			
				6	8	10	12		16	18						23	25	30	40		50	60 und älter	
1	2	3	4	5	6	7	8	9	10	11	12	13	14	15	16	17	18	19	20	21	22	23	24
211250	Räuberische Erpressung gegen Postfilialen und -agenturen	W																					
211250	Räuberische Erpressung gegen Postfilialen und -agenturen	G																					
212000	Raubüberfälle auf sonstige Zahlstellen und Geschäfte	M	24								1	1	10	11		2	2	4	5	1		1	13
212000	Raubüberfälle auf sonstige Zahlstellen und Geschäfte	W																					
212000	Raubüberfälle auf sonstige Zahlstellen und Geschäfte	G	24								1	1	10	11		2	2	4	5	1		1	13
212010	Raub auf sonstige Zahlstellen oder Geschäfte	M																					
212010	Raub auf sonstige Zahlstellen oder Geschäfte	W																					
212010	Raub auf sonstige Zahlstellen oder Geschäfte	G																					
212020	Schwerer Raub auf sonstige Zahlstellen oder Geschäfte	M	8								1	1	3	4				1	2	1			4
212020	Schwerer Raub auf sonstige Zahlstellen oder Geschäfte	W																					
212020	Schwerer Raub auf sonstige Zahlstellen oder Geschäfte	G	8								1	1	3	4				1	2	1			4
212030	Raub mit Todesfolge auf sonstige Zahlstellen oder Geschäfte	M																					
212030	Raub mit Todesfolge auf sonstige Zahlstellen oder Geschäfte	W																					
212030	Raub mit Todesfolge auf sonstige Zahlstellen oder Geschäfte	G																					
212050	Räub. Erpressung gg. sonstige Zahlstellen oder Geschäfte	M	3										1	1				1	1				2
212050	Räub. Erpressung gg. sonstige Zahlstellen oder Geschäfte	W																					
212050	Räub. Erpressung gg. sonstige Zahlstellen oder Geschäfte	G	3										1	1				1	1				2
212100	Raubüberfälle auf Spielhallen	M	10								1	1	4	5				2	2			1	5
212100	Raubüberfälle auf Spielhallen	W																					
212100	Raubüberfälle auf Spielhallen	G	10								1	1	4	5				2	2			1	5
212110	Raub auf Spielhallen	M																					
212110	Raub auf Spielhallen	W																					
212110	Raub auf Spielhallen	G																					
212120	Schwerer Raub auf Spielhallen	M	4								1	1	3	4									
212120	Schwerer Raub auf Spielhallen	W																					
212120	Schwerer Raub auf Spielhallen	G	4								1	1	3	4									
212130	Raub mit Todesfolge auf Spielhallen	M																					
212130	Raub mit Todesfolge auf Spielhallen	W																					
212130	Raub mit Todesfolge auf Spielhallen	G																					
212150	Räuberische Erpressung gg. Spielhallen	M	6										1	1				2	2			1	5
212150	Räuberische Erpressung gg. Spielhallen	W																					
212150	Räuberische Erpressung gg. Spielhallen	G	6										1	1				2	2			1	5
212200	Raubüberfälle auf Tankstellen	M	4										2	2		2	2						2
212200	Raubüberfälle auf Tankstellen	W																					
212200	Raubüberfälle auf Tankstellen	G	4										2	2		2	2						2
212210	Raub auf Tankstellen	M																					
212210	Raub auf Tankstellen	W																					
212210	Raub auf Tankstellen	G																					
212220	Schwerer Raub auf Tankstellen	M	2										1	1		1	1						1
212220	Schwerer Raub auf Tankstellen	W																					
212220	Schwerer Raub auf Tankstellen	G	2										1	1		1	1						1

Polizeiliche Kriminalstatistik Bremerhaven
Aufgl. der Tatverdächtigen nach Alter und Geschlecht

Berichtszeitraum: 01.01.2012 bis 31.12.2012

Erstelldatum: 21.01.2013

Schl.- zahl der Tat	Straftat	S E X U S	Tatver- dächtige insgesamt	Kinder					Jugendliche			Heran- wachsende 18 < 21	Tatver- dächtige unter 21 Sp. 10+13+14	Erwachsene ab 21 Jahre									
				6 8 10 12 bis unter				Kinder unter 14 Sp. 5 bis 9	14 16 bis unter		Jugendl. 14 < 18 Sp. 11 + 12			21 23 bis unter 23 25	Erwachsene 21 < 25 Sp. 16 + 17	25 30 40 50 60 bis unter				Erwachsene ab 21 Sp. 18 bis 23			
				6	8	10	12		16	18						25	30	40	50		60 und älter		
1	2	3	4	5	6	7	8	9	10	11	12	13	14	15	16	17	18	19	20	21	22	23	24
212230	Raub mit Todesfolge auf Tankstellen	M																					
212230	Raub mit Todesfolge auf Tankstellen	W																					
212230	Raub mit Todesfolge auf Tankstellen	G																					
212250	Räub. Erpressung gg. Tankstellen	M	2										1	1	1	1							1
212250	Räub. Erpressung gg. Tankstellen	W																					
212250	Räub. Erpressung gg. Tankstellen	G	2										1	1	1	1							1
213000	Raubüberfälle auf Geld- und Werttransporte	M																					
213000	Raubüberfälle auf Geld- und Werttransporte	W																					
213000	Raubüberfälle auf Geld- und Werttransporte	G																					
213100	Raubüberfälle auf Geld- und Kassenboten	M																					
213100	Raubüberfälle auf Geld- und Kassenboten	W																					
213100	Raubüberfälle auf Geld- und Kassenboten	G																					
213110	Raub auf Geld- und Kassenboten	M																					
213110	Raub auf Geld- und Kassenboten	W																					
213110	Raub auf Geld- und Kassenboten	G																					
213120	Schwerer Raub auf Geld- und Kassenboten	M																					
213120	Schwerer Raub auf Geld- und Kassenboten	W																					
213120	Schwerer Raub auf Geld- und Kassenboten	G																					
213130	Raub mit Todesfolge auf Geld- und Kassenboten	M																					
213130	Raub mit Todesfolge auf Geld- und Kassenboten	W																					
213130	Raub mit Todesfolge auf Geld- und Kassenboten	G																					
213150	Räub. Erpressung gg. Geld- und Kassenboten	M																					
213150	Räub. Erpressung gg. Geld- und Kassenboten	W																					
213150	Räub. Erpressung gg. Geld- und Kassenboten	G																					
213200	Raubüberfälle auf Spezialgeldtransportfahrzeuge	M																					
213200	Raubüberfälle auf Spezialgeldtransportfahrzeuge	W																					
213200	Raubüberfälle auf Spezialgeldtransportfahrzeuge	G																					
213210	Raub auf Spezialgeldtransportfahrzeuge	M																					
213210	Raub auf Spezialgeldtransportfahrzeuge	W																					
213210	Raub auf Spezialgeldtransportfahrzeuge	G																					
213220	Schwerer Raub auf Spezialgeldtransportfahrzeuge	M																					
213220	Schwerer Raub auf Spezialgeldtransportfahrzeuge	W																					
213220	Schwerer Raub auf Spezialgeldtransportfahrzeuge	G																					
213230	Raub mit Todesfolge auf Spezialgeldtransportfahrzeuge	M																					
213230	Raub mit Todesfolge auf Spezialgeldtransportfahrzeuge	W																					
213230	Raub mit Todesfolge auf Spezialgeldtransportfahrzeuge	G																					
213250	Räub. Erpressung gg. Spezialgeldtransportfahrzeuge	M																					
213250	Räub. Erpressung gg. Spezialgeldtransportfahrzeuge	W																					
213250	Räub. Erpressung gg. Spezialgeldtransportfahrzeuge	G																					
214000	Räuberischer Angriff auf Kraftfahrer	M	5									1	1	2	3	1	1	1					2
214000	Räuberischer Angriff auf Kraftfahrer	W																					

Polizeiliche Kriminalstatistik Bremerhaven
Aufgl. der Tatverdächtigen nach Alter und Geschlecht

Berichtszeitraum: 01.01.2012 bis 31.12.2012

Erstelldatum: 21.01.2013

Schl.- zahl der Tat	Straftat	S E X U S	Tatver- dächtige insgesamt	Kinder					Jugendliche			Heran- wachsene 18 < 21	Tatver- dächtige unter 21 Sp. 10+13+14	Erwachsene ab 21 Jahre									
				6 8 10 12 bis unter				Kinder unter 14	14 16 bis unter	Jugendl. 14 < 18	21 23 bis unter			Erwachsene 21 < 25	25 30 40 50 60 bis unter				Erwachsene ab 21 Sp. 18 bis 23				
				6	8	10	12	Sp. 5 bis 9	16	18					Sp. 11 + 12	23	25	Sp. 16 + 17		30	40	50	60 und älter
1	2	3	4	5	6	7	8	9	10	11	12	13	14	15	16	17	18	19	20	21	22	23	24
218010	Raub zur Erlangung von Btm gemäß § 249 StGB	W																					
218010	Raub zur Erlangung von Btm gemäß § 249 StGB	G																					
218020	Schw. Raub zur Erlangung von Btm	M																					
218020	Schw. Raub zur Erlangung von Btm	W																					
218020	Schw. Raub zur Erlangung von Btm	G																					
218030	Raub mit Todesfolge zur Erlangung von Btm	M																					
218030	Raub mit Todesfolge zur Erlangung von Btm	W																					
218030	Raub mit Todesfolge zur Erlangung von Btm	G																					
218050	Räub. Erpressung zur Erlangung von Btm	M																					
218050	Räub. Erpressung zur Erlangung von Btm	W																					
218050	Räub. Erpressung zur Erlangung von Btm	G																					
219000	Raubüberfälle in Wohnungen	M	30								1	1	7	8	5	5	10	7	3	2			22
219000	Raubüberfälle in Wohnungen	W	5										1	1				1	2		1		4
219000	Raubüberfälle in Wohnungen	G	35								1	1	8	9	5	5	10	8	5	2	1		26
219010	Raub in Wohnungen	M	11										3	3	2	1	3	2	3				8
219010	Raub in Wohnungen	W	2															1	1				2
219010	Raub in Wohnungen	G	13										3	3	2	1	3	3	4				10
219020	Schwerer Raub in Wohnungen	M	8										1	1	1	2	3	4					7
219020	Schwerer Raub in Wohnungen	W	1																		1		1
219020	Schwerer Raub in Wohnungen	G	9										1	1	1	2	3	4			1		8
219030	Raub mit Todesfolge in Wohnungen	M																					
219030	Raub mit Todesfolge in Wohnungen	W																					
219030	Raub mit Todesfolge in Wohnungen	G																					
219050	Räub. Erpressung in Wohnungen	M	11								1	1	3	4	2	2	4	1		2			7
219050	Räub. Erpressung in Wohnungen	W	2										1	1						1			1
219050	Räub. Erpressung in Wohnungen	G	13								1	1	4	5	2	2	4	1	1	2			8
220000	Körperverletzung davon:	M	1.051	2	5	11	27		45	51	38	89	99	233	90	80	170	149	246	139	73	41	818
220000	Körperverletzung davon:	W	249				2	7	9	18	19	37	17	63	24	10	34	33	50	43	17	9	186
220000	Körperverletzung davon:	G	1.300	2	5	13	34		54	69	57	126	116	296	114	90	204	182	296	182	90	50	1.004
221000	Körperverletzung mit Todesfolge	M																					
221000	Körperverletzung mit Todesfolge	W																					
221000	Körperverletzung mit Todesfolge	G																					
221010	Körperverletzung mit Todesfolge § 227 StGB	M																					
221010	Körperverletzung mit Todesfolge § 227 StGB	W																					
221010	Körperverletzung mit Todesfolge § 227 StGB	G																					
221020	Beteiligung an einer Schlägerei mit Todesfolge	M																					
221020	Beteiligung an einer Schlägerei mit Todesfolge	W																					
221020	Beteiligung an einer Schlägerei mit Todesfolge	G																					
222000	Gefährliche und schwere Körperverletzung darunter:	M	373			4	11		15	33	24	57	53	125	32	34	66	57	76	27	13	9	248
222000	Gefährliche und schwere Körperverletzung darunter:	W	88			1	3		4	8	9	17	5	26	7	3	10	12	19	16	4	1	62
222000	Gefährliche und schwere Körperverletzung darunter:	G	461			5	14		19	41	33	74	58	151	39	37	76	69	95	43	17	10	310

Polizeiliche Kriminalstatistik Bremerhaven
Aufgl. der Tatverdächtigen nach Alter und Geschlecht

Berichtszeitraum: 01.01.2012 bis 31.12.2012

Erstelldatum: 21.01.2013

Schl.- zahl der Tat	Straftat	S E X U S	Tatver- dächtige insgesamt	Kinder					Jugendliche			Heran- wachsene 18 < 21	Tatver- dächtige unter 21 Sp. 10+13+14	Erwachsene ab 21 Jahre									
				6 8 10 12 bis unter				Kinder unter 14 Sp. 5 bis 9	14 16 bis unter		Jugendl. 14 < 18 Sp. 11 + 12			21 23 bis unter 23 25	Erwachsene 21 < 25 Sp. 16 + 17	25 30 40 50 bis unter				60 und älter		Erwachsene ab 21 Sp. 18 bis 23	
				6	8	10	12		16	18						18	21	25	30	40	50		60
222010	Sonst. Tatörtlichkeit bei gefährl. Körperverletzung	M	166			4	5	9	14	6	20	19	48	11	12	23	32	35	13	10	5	118	
222010	Sonst. Tatörtlichkeit bei gefährl. Körperverletzung	W	55				1	1	2	3	5	4	10	7	1	8	8	12	12	4	1	45	
222010	Sonst. Tatörtlichkeit bei gefährl. Körperverletzung	G	221			4	6	10	16	9	25	23	58	18	13	31	40	47	25	14	6	163	
222020	Sonst. Tatörtlichkeit bei schw. Körperverletzung	M																					
222020	Sonst. Tatörtlichkeit bei schw. Körperverletzung	W																					
222020	Sonst. Tatörtlichkeit bei schw. Körperverletzung	G																					
222030	Sonst. Tatörtlichkeit bei Beteiligung an einer Schlägerei ohne Todesfolge	M																					
222030	Sonst. Tatörtlichkeit bei Beteiligung an einer Schlägerei ohne Todesfolge	W																					
222030	Sonst. Tatörtlichkeit bei Beteiligung an einer Schlägerei ohne Todesfolge	G																					
222100	Gefährliche und schwere Körperverletzung auf Straßen, Wegen oder Plätzen	M	222				8	8	20	18	38	38	84	23	24	47	28	41	15	3	4	138	
222100	Gefährliche und schwere Körperverletzung auf Straßen, Wegen oder Plätzen	W	33			1	2	3	6	6	12	1	16		2	2	4	7	4			17	
222100	Gefährliche und schwere Körperverletzung auf Straßen, Wegen oder Plätzen	G	255			1	10	11	26	24	50	39	100	23	26	49	32	48	19	3	4	155	
222110	Gefährl. Körperverletzung gemäß § 224 StGB	M	221				8	8	20	18	38	38	84	23	24	47	28	41	14	3	4	137	
222110	Gefährl. Körperverletzung gemäß § 224 StGB	W	33			1	2	3	6	6	12	1	16		2	2	4	7	4			17	
222110	Gefährl. Körperverletzung gemäß § 224 StGB	G	254			1	10	11	26	24	50	39	100	23	26	49	32	48	18	3	4	154	
222120	Schwere Körperverletzung	M	1																	1		1	
222120	Schwere Körperverletzung	W																					
222120	Schwere Körperverletzung	G	1																1			1	
222130	Beteiligung an einer Schlägerei ohne Todesfolge	M																					
222130	Beteiligung an einer Schlägerei ohne Todesfolge	W																					
222130	Beteiligung an einer Schlägerei ohne Todesfolge	G																					
223000	Misshandlung von Schutzbefohlenen darunter:	M	5									1	1	1	1	2		1	1			4	
223000	Misshandlung von Schutzbefohlenen darunter:	W	8														1	4	1	1	1	8	
223000	Misshandlung von Schutzbefohlenen darunter:	G	13									1	1	1	1	2	1	5	2	1	1	12	
223001	Misshandlung Schutzbefohlener ab 14 Jahren	M																					
223001	Misshandlung Schutzbefohlener ab 14 Jahren	W	3																1	1	1	3	
223001	Misshandlung Schutzbefohlener ab 14 Jahren	G	3																1	1	1	3	
223100	Misshandlung von Kindern	M	5									1	1	1	1	2		1	1			4	
223100	Misshandlung von Kindern	W	5														1	4				5	
223100	Misshandlung von Kindern	G	10									1	1	1	1	2	1	5	1			9	
224000	(Vorsätzliche leichte) Körperverletzung	M	719	2	5	7	19	33	22	20	42	52	127	60	51	111	100	182	111	59	29	592	
224000	(Vorsätzliche leichte) Körperverletzung	W	149			1	4	5	9	10	19	13	37	17	7	24	21	28	23	11	5	112	
224000	(Vorsätzliche leichte) Körperverletzung	G	868	2	5	8	23	38	31	30	61	65	164	77	58	135	121	210	134	70	34	704	
225000	Fahrlässige Körperverletzung	M	22			1		1				2	3		3	3	3	3	5	2	3	19	
225000	Fahrlässige Körperverletzung	W	14						1	1	2		2	1		1	2	2	4	1	2	12	
225000	Fahrlässige Körperverletzung	G	36			1		1	1	1	2	2	5	1	3	4	5	5	9	3	5	31	
230000	ST gg. die persönliche Freiheit davon:	M	351	1		1	2	4	9	13	22	30	56	33	30	63	53	80	60	29	10	295	
230000	ST gg. die persönliche Freiheit davon:	W	59				2	2	2	5	7	3	12	4	4	8	6	15	11	5	2	47	
230000	ST gg. die persönliche Freiheit davon:	G	410	1		1	4	6	11	18	29	33	68	37	34	71	59	95	71	34	12	342	
231000	Menschenraub, Entziehung Minderjähriger, Kinderhandel davon:	M	1												1	1						1	
231000	Menschenraub, Entziehung Minderjähriger, Kinderhandel davon:	W	2																1	1		2	

Polizeiliche Kriminalstatistik Bremerhaven
Aufgl. der Tatverdächtigen nach Alter und Geschlecht

Berichtszeitraum: 01.01.2012 bis 31.12.2012

Erstelldatum: 21.01.2013

Schl.- zahl der Tat	Straftat	S E X U S	Tatver- dächtige insgesamt	Kinder					Jugendliche			Heran- wachsene 18 < 21	Tatver- dächtige unter 21 Sp. 10+13+14	Erwachsene ab 21 Jahre									
				6 8 10 12 bis unter				Kinder unter 14 Sp. 5 bis 9	14 16 bis unter		Jugendl. 14 < 18 Sp. 11 + 12			21 23 bis unter	Erwachsene 21 < 25 Sp. 16 + 17	25 30 40 bis unter			50 60 und älter	Erwachsene ab 21 Sp. 18 bis 23			
				6	8	10	12		16	18						23	25	30			40	50	
1	2	3	4	5	6	7	8	9	10	11	12	13	14	15	16	17	18	19	20	21	22	23	24
232500	Zwangsheirat	W																					
232500	Zwangsheirat	G																					
233000	Erpress. Menschenraub darunter:	M																					
233000	Erpress. Menschenraub darunter:	W																					
233000	Erpress. Menschenraub darunter:	G																					
233079	Sonstiger Erpress. Menschenraub	M																					
233079	Sonstiger Erpress. Menschenraub	W																					
233079	Sonstiger Erpress. Menschenraub	G																					
233100	Erpress. Menschenraub i.V.m. RÜ auf Geldinst., Postfil. und -agenturen	M																					
233100	Erpress. Menschenraub i.V.m. RÜ auf Geldinst., Postfil. und -agenturen	W																					
233100	Erpress. Menschenraub i.V.m. RÜ auf Geldinst., Postfil. und -agenturen	G																					
233200	Erpress. Menschenraub i.V.m. RÜ auf sonstige Zahlstellen und Geschäfte	M																					
233200	Erpress. Menschenraub i.V.m. RÜ auf sonstige Zahlstellen und Geschäfte	W																					
233200	Erpress. Menschenraub i.V.m. RÜ auf sonstige Zahlstellen und Geschäfte	G																					
233300	Erpress. Menschenraub i.V.m. RÜ auf Geld- und Werttransporte	M																					
233300	Erpress. Menschenraub i.V.m. RÜ auf Geld- und Werttransporte	W																					
233300	Erpress. Menschenraub i.V.m. RÜ auf Geld- und Werttransporte	G																					
234000	Geiselnahme darunter:	M																					
234000	Geiselnahme darunter:	W																					
234000	Geiselnahme darunter:	G																					
234079	Sonstige Geiselnahme	M																					
234079	Sonstige Geiselnahme	W																					
234079	Sonstige Geiselnahme	G																					
234100	Geiselnahme i.V.m. RÜ auf Geldinstitute, Postfilialen und -agenturen	M																					
234100	Geiselnahme i.V.m. RÜ auf Geldinstitute, Postfilialen und -agenturen	W																					
234100	Geiselnahme i.V.m. RÜ auf Geldinstitute, Postfilialen und -agenturen	G																					
234200	Geiselnahme i.V.m. RÜ auf sonstige Zahlstellen und Geschäfte	M																					
234200	Geiselnahme i.V.m. RÜ auf sonstige Zahlstellen und Geschäfte	W																					
234200	Geiselnahme i.V.m. RÜ auf sonstige Zahlstellen und Geschäfte	G																					
234300	Geiselnahme i.V.m. RÜ auf Geld- und Werttransporte	M																					
234300	Geiselnahme i.V.m. RÜ auf Geld- und Werttransporte	W																					
234300	Geiselnahme i.V.m. RÜ auf Geld- und Werttransporte	G																					
235000	Angriff auf den Luft- und Seeverkehr	M																					
235000	Angriff auf den Luft- und Seeverkehr	W																					
235000	Angriff auf den Luft- und Seeverkehr	G																					
236000	Menschenhandel z. Z. der sex. Ausbeutung davon:	M	4												1		1		3				4
236000	Menschenhandel z. Z. der sex. Ausbeutung davon:	W	1															1					1
236000	Menschenhandel z. Z. der sex. Ausbeutung davon:	G	5												1		1	1	3				5
236100	Menschenhandel z. Z. der sex. Ausbeutung gemäß § 232 Abs. 1 StGB	M	1																1				1
236100	Menschenhandel z. Z. der sex. Ausbeutung gemäß § 232 Abs. 1 StGB	W																					
236100	Menschenhandel z. Z. der sex. Ausbeutung gemäß § 232 Abs. 1 StGB	G	1																1				1

Polizeiliche Kriminalstatistik Bremerhaven
Auflg. der Tatverdächtigen nach Alter und Geschlecht

 Berichtszeitraum: 01.01.2012 bis 31.12.2012
 Erstelldatum: 21.01.2013

Schl.-zahl der Tat	Straftat	SEXUS	Tatverd. insgesamt	Kinder						Jugendliche			Heranwachsende 18 < 21	Tatverd. unter 21 Sp. 10+13+14	Erwachsene ab 21 Jahre															
				6 bis 12				14 unter 14 Sp. 5 bis 9	14 bis 18		Jugendl. 14 < 18 Sp. 11 + 12	21 bis 25			25 bis 30		30 bis 40		50 und älter	Erwachsene ab 21 Sp. 18 bis 23										
				6	8	10	12		16	18		21			23	25	30	40			50	60	23	24						
1	2	3	4	5	6	7	8	9	10	11	12	13	14	15	16	17	18	19	20	21	22	23	24							
238300	Förd. des Menschenhandels § 233a Abs. 2 StGB i.V.m. § 232 StGB	G																												
238400	Förd. des Menschenhandels § 233a Abs. 2 StGB i.V.m. § 233 StGB	M																												
238400	Förd. des Menschenhandels § 233a Abs. 2 StGB i.V.m. § 233 StGB	W																												
238400	Förd. des Menschenhandels § 233a Abs. 2 StGB i.V.m. § 233 StGB	G																												
3****	Diebstahl ohne erschwerende Umstände	M	794		7	11	18	28		64	56	45		101		82		247	52	42		94	80	143	117	66	47		547	
3****	Diebstahl ohne erschwerende Umstände	W	422				14	17		31	37	36		73		56		160	21	28		49	41	44	45	44	39		262	
3****	Diebstahl ohne erschwerende Umstände	G	1.216		7	11	32	45		95	93	81		174		138		407	73	70		143	121	187	162	110	86		809	
3**100	EDS insg. von Kraftwagen einschl. unbefugter Gebrauch	M	13									1		1		4		5	1	4		5		1	1	1			8	
3**100	EDS insg. von Kraftwagen einschl. unbefugter Gebrauch	W	2																						1		1		2	
3**100	EDS insg. von Kraftwagen einschl. unbefugter Gebrauch	G	15									1		1		4		5	1	4		5		2	1	2			10	
3**200	EDS insg. von Moped/Krad einschl. unbefugter Gebrauch	M																												
3**200	EDS insg. von Moped/Krad einschl. unbefugter Gebrauch	W																												
3**200	EDS insg. von Moped/Krad einschl. unbefugter Gebrauch	G																												
3**300	EDS insg. von Fahrrad einschl. unbefugter Gebrauch	M	42				4	6		10	5	5		10		9		29	2			2	2	5	4				13	
3**300	EDS insg. von Fahrrad einschl. unbefugter Gebrauch	W	2																							2				2
3**300	EDS insg. von Fahrrad einschl. unbefugter Gebrauch	G	44				4	6		10	5	5		10		9		29	2			2	2	5	6				15	
3**400	EDS insg. von Schusswaffen	M																												
3**400	EDS insg. von Schusswaffen	W																												
3**400	EDS insg. von Schusswaffen	G																												
3**500	EDS insg. von unbaren Zahlungsmitteln	M	14									2	3		5		3		8	4	1		5		1				6	
3**500	EDS insg. von unbaren Zahlungsmitteln	W	4																	1				2		1				3
3**500	EDS insg. von unbaren Zahlungsmitteln	G	18									2	3		5		4		9	4	1		5	2	1	1			9	
3**700	EDS insg. von/aus Automaten	M	2																								1			2
3**700	EDS insg. von/aus Automaten	W	2																								1	1		2
3**700	EDS insg. von/aus Automaten	G	4																								2	1		4
3**800	EDS insg. von Antiquitäten, Kunst- und sakralen Gegenständen	M	2													1		1												1
3**800	EDS insg. von Antiquitäten, Kunst- und sakralen Gegenständen	W																												
3**800	EDS insg. von Antiquitäten, Kunst- und sakralen Gegenständen	G	2																											
300000	EDS - Sonstiger	M	160		3		4	2		9	12	12		24		22		55	13	8		21	13	34	22	9	6		105	
300000	EDS - Sonstiger	W	89				1	4		5	7	7		14		17		36	4	12		16	12	9	9	4	3		53	
300000	EDS - Sonstiger	G	249		3		5	6		14	19	19		38		39		91	17	20		37	25	43	31	13	9		158	
300010	EDS - Sonstiger gem. 242, 247, 248a StGB	M	152		3		4	2		9	12	12		24		22		55	13	7		20	12	32	20	7	6		97	
300010	EDS - Sonstiger gem. 242, 247, 248a StGB	W	87				1	4		5	7	7		14		17		36	4	11		15	12	9	8	4	3		51	
300010	EDS - Sonstiger gem. 242, 247, 248a StGB	G	239		3		5	6		14	19	19		38		39		91	17	18		35	24	41	28	11	9		148	
300040	EDS - Unbefugter Gebrauch eines sonst. Fahrzeuges	M	1																											1
300040	EDS - Unbefugter Gebrauch eines sonst. Fahrzeuges	W																												
300040	EDS - Unbefugter Gebrauch eines sonst. Fahrzeuges	G	1																											1
300050	EDS - Entziehung elektrischer Energie	M	9																			1	1	2	3	2				9
300050	EDS - Entziehung elektrischer Energie	W	2																				1	1			1			2
300050	EDS - Entziehung elektrischer Energie	G	11																				1	1	2	4	2			11
300100	EDS von Kraftwagen einschl. unbefugter Ingebrauchnahme	M	13										1	1		4		5	1	4		5		1	1	1			8	

Polizeiliche Kriminalstatistik Bremerhaven
Aufl. der Tatverdächtigen nach Alter und Geschlecht

Berichtszeitraum: 01.01.2012 bis 31.12.2012
 Erstellungsdatum: 21.01.2013

Schl.-zahl der Tat	Straftat	SEXUS	Tatverdächtige insgesamt	Kinder						Jugendliche			Heranwachsende 18 < 21	Tatverdächtige unter 21 Sp. 10+13+14	Erwachsene ab 21 Jahre									
				6 bis 12				Kinder unter 14 Sp. 5 bis 9	14 bis unter 18		Jugendl. 14 < 18 Sp. 11 + 12	21 bis unter 23			23 bis unter 25	Erwachsene 21 < 25 Sp. 16 + 17	25 bis 50				60 und älter	Erwachsene ab 21 Sp. 18 bis 23		
				6	8	10	12		14	16							18	25	30	40			50	
1	2	3	4	5	6	7	8	9	10	11	12	13	14	15	16	17	18	19	20	21	22	23	24	
305000	EDS - in/aus Banken - Sonstiger	M	2													1					1			2
305000	EDS - in/aus Banken - Sonstiger	W	2																				2	
305000	EDS - in/aus Banken - Sonstiger	G	4													1	1				1	1	4	
305500	EDS - in/aus Banken - von unb. ZM	M																						
305500	EDS - in/aus Banken - von unb. ZM	W																						
305500	EDS - in/aus Banken - von unb. ZM	G																						
310*00	EDS insg. in/aus Dienst-, Büro-, Fabrikations-, Werkstatt- und Lagerräumen	M	39						7	4	11	4		15	3	3	6	4	9	3	1	1	24	
310*00	EDS insg. in/aus Dienst-, Büro-, Fabrikations-, Werkstatt- und Lagerräumen	W	9							1	1	4		5	1		1		1		2		4	
310*00	EDS insg. in/aus Dienst-, Büro-, Fabrikations-, Werkstatt- und Lagerräumen	G	48						7	5	12	8		20	4	3	7	4	10	3	3	1	28	
310000	EDS - in/aus Dienst-/Büro- - Sonstiger	M	39						7	4	11	4		15	3	3	6	4	9	3	1	1	24	
310000	EDS - in/aus Dienst-/Büro- - Sonstiger	W	9							1	1	4		5	1		1		1		2		4	
310000	EDS - in/aus Dienst-/Büro- - Sonstiger	G	48						7	5	12	8		20	4	3	7	4	10	3	3	1	28	
310100	EDS - in/aus Dienst-/Büro- - von Kraftwagen	M																						
310100	EDS - in/aus Dienst-/Büro- - von Kraftwagen	W																						
310100	EDS - in/aus Dienst-/Büro- - von Kraftwagen	G																						
310200	EDS - in/aus Dienst-/Büro- - von Moped/Krad	M																						
310200	EDS - in/aus Dienst-/Büro- - von Moped/Krad	W																						
310200	EDS - in/aus Dienst-/Büro- - von Moped/Krad	G																						
310300	EDS - in/aus Dienst-/Büro- - von Fahrrädern	M																						
310300	EDS - in/aus Dienst-/Büro- - von Fahrrädern	W																						
310300	EDS - in/aus Dienst-/Büro- - von Fahrrädern	G																						
310400	EDS - in/aus Dienst-/Büro- - von Schusswaffen	M																						
310400	EDS - in/aus Dienst-/Büro- - von Schusswaffen	W																						
310400	EDS - in/aus Dienst-/Büro- - von Schusswaffen	G																						
310500	EDS - in/aus Dienst-/Büro- - von unbaren Zahlungsmitteln	M																						
310500	EDS - in/aus Dienst-/Büro- - von unbaren Zahlungsmitteln	W																						
310500	EDS - in/aus Dienst-/Büro- - von unbaren Zahlungsmitteln	G																						
310700	EDS - in/aus Dienst-/Büro- - von/aus Automaten	M																						
310700	EDS - in/aus Dienst-/Büro- - von/aus Automaten	W																						
310700	EDS - in/aus Dienst-/Büro- - von/aus Automaten	G																						
310800	EDS - in/aus Dienst-/Büro- - von Antiquität	M																						
310800	EDS - in/aus Dienst-/Büro- - von Antiquität	W																						
310800	EDS - in/aus Dienst-/Büro- - von Antiquität	G																						
315*00	EDS insg. in/aus Gaststätten, Kantinen, Hotels und Pensionen	M	6									2		2	2		2			1	1		4	
315*00	EDS insg. in/aus Gaststätten, Kantinen, Hotels und Pensionen	W	5							1	1	1		2	1	1	2		1				3	
315*00	EDS insg. in/aus Gaststätten, Kantinen, Hotels und Pensionen	G	11							1	1	3		4	3	1	4		1	1	1		7	
315000	EDS - in/aus Gaststätten - Sonstiger	M	6									2		2	2		2			1	1		4	
315000	EDS - in/aus Gaststätten - Sonstiger	W	5							1	1	1		2	1	1	2		1				3	
315000	EDS - in/aus Gaststätten - Sonstiger	G	11							1	1	3		4	3	1	4		1	1	1		7	
315500	EDS - in/aus Gaststätten - von unb. Zahlungsmitteln	M																						
315500	EDS - in/aus Gaststätten - von unb. Zahlungsmitteln	W																						

Polizeiliche Kriminalstatistik Bremerhaven
Aufgl. der Tatverdächtigen nach Alter und Geschlecht

Berichtszeitraum: 01.01.2012 bis 31.12.2012

Erstelldatum: 21.01.2013

Schl.- zahl der Tat	Straftat	S E X U S	Tatver- dächtige insgesamt	Kinder					Jugendliche			Heran- wachsende 18 < 21	Tatver- dächtige unter 21 Sp. 10+13+14	Erwachsene ab 21 Jahre									
				6 8 10 12 bis unter					Kinder unter 14	14 16 bis unter	Jugendl. 14 < 18			21 23 bis unter	Erwachsene 21 < 25 Sp. 16 + 17	25 30 bis unter	40 50 bis unter	60 und älter	Erwachsene ab 21 Sp. 18 bis 23				
				6	8	10	12	14	Sp. 5 bis 9	16	18									Sp. 11 + 12	23	25	30
1	2	3	4	5	6	7	8	9	10	11	12	13	14	15	16	17	18	19	20	21	22	23	24
315500	EDS - in/aus Gaststätten - von unb. Zahlungsmitteln	G																					
315700	EDS - in/aus Gaststätten - von/aus Automaten	M																					
315700	EDS - in/aus Gaststätten - von/aus Automaten	W																					
315700	EDS - in/aus Gaststätten - von/aus Automaten	G																					
325*00	EDS insg. in/aus Kiosken, Warenhäusern, Verkaufsräumen	M	471	5	10	14	19		48	33	25	58	32	138	20	13	33	48	85	78	50	39	333
325*00	EDS insg. in/aus Kiosken, Warenhäusern, Verkaufsräumen	W	270			12	15		27	29	24	53	30	110	13	12	25	21	23	25	32	34	160
325*00	EDS insg. in/aus Kiosken, Warenhäusern, Verkaufsräumen	G	741	5	10	26	34		75	62	49	111	62	248	33	25	58	69	108	103	82	73	493
325000	EDS - in/aus Warenhäusern - Sonstiger	M	470	5	10	14	19		48	33	25	58	32	138	19	13	32	48	85	78	50	39	332
325000	EDS - in/aus Warenhäusern - Sonstiger	W	269			12	15		27	29	24	53	29	109	13	12	25	21	23	25	32	34	160
325000	EDS - in/aus Warenhäusern - Sonstiger	G	739	5	10	26	34		75	62	49	111	61	247	32	25	57	69	108	103	82	73	492
325300	EDS - in/aus Warenhäusern - von Fahrrad	M																					
325300	EDS - in/aus Warenhäusern - von Fahrrad	W																					
325300	EDS - in/aus Warenhäusern - von Fahrrad	G																					
325500	EDS - in/aus Warenhäusern - von unbaren ZM	M	1												1		1						1
325500	EDS - in/aus Warenhäusern - von unbaren ZM	W	1										1	1									
325500	EDS - in/aus Warenhäusern - von unbaren ZM	G	2										1	1			1						1
326*00	EDS insg. - Ladendiebstahl	M	425	5	6	11	16		38	29	23	52	27	117	18	12	30	45	82	70	46	35	308
326*00	EDS insg. - Ladendiebstahl	W	239			9	14		23	26	21	47	28	98	13	8	21	18	18	23	31	30	141
326*00	EDS insg. - Ladendiebstahl	G	664	5	6	20	30		61	55	44	99	55	215	31	20	51	63	100	93	77	65	449
326000	EDS - Ladendiebstahl - Sonstiger	M	425	5	6	11	16		38	29	23	52	27	117	18	12	30	45	82	70	46	35	308
326000	EDS - Ladendiebstahl - Sonstiger	W	239			9	14		23	26	21	47	28	98	13	8	21	18	18	23	31	30	141
326000	EDS - Ladendiebstahl - Sonstiger	G	664	5	6	20	30		61	55	44	99	55	215	31	20	51	63	100	93	77	65	449
326300	EDS - Ladendiebstahl von Fahrrädern	M																					
326300	EDS - Ladendiebstahl von Fahrrädern	W																					
326300	EDS - Ladendiebstahl von Fahrrädern	G																					
335*00	EDS insg. in/aus Wohnungen	M	94		1		1		2	4	9	13	17	32	8	9	17	6	25	11	3		62
335*00	EDS insg. in/aus Wohnungen	W	42			2	1		3	1	5	6	4	13	2	3	5	6	7	6	4	1	29
335*00	EDS insg. in/aus Wohnungen	G	136		1	2	2		5	5	14	19	21	45	10	12	22	12	32	17	7	1	91
335000	EDS - in/aus Wohnungen - Sonstiger	M	88		1		1		2	2	8	10	16	28	7	8	15	6	25	11	3		60
335000	EDS - in/aus Wohnungen - Sonstiger	W	41			2	1		3	1	5	6	4	13	2	3	5	5	7	6	4	1	28
335000	EDS - in/aus Wohnungen - Sonstiger	G	129		1	2	2		5	3	13	16	20	41	9	11	20	11	32	17	7	1	88
335400	EDS - in/aus Wohnungen - von Schusswaffen	M																					
335400	EDS - in/aus Wohnungen - von Schusswaffen	W																					
335400	EDS - in/aus Wohnungen - von Schusswaffen	G																					
335500	EDS - in/aus Wohnungen - von unbaren Zahlungsmitteln	M	7							2	1	3	1	4	1	1	2		1				3
335500	EDS - in/aus Wohnungen - von unbaren Zahlungsmitteln	W	1															1					1
335500	EDS - in/aus Wohnungen - von unbaren Zahlungsmitteln	G	8							2	1	3	1	4	1	1	2	1	1				4
335800	EDS - in/aus Wohnungen - von Antiquitäten	M																					
335800	EDS - in/aus Wohnungen - von Antiquitäten	W																					
335800	EDS - in/aus Wohnungen - von Antiquitäten	G																					
340*00	EDS insg. in/aus Boden-/Kellerräumen, Waschküchen	M	9			1	3		4		1	1	2	7		1	1	1					2

Polizeiliche Kriminalstatistik Bremerhaven
Aufgl. der Tatverdächtigen nach Alter und Geschlecht

Berichtszeitraum: 01.01.2012 bis 31.12.2012

Erstelldatum: 21.01.2013

Schl.- zahl der Tat	Straftat	SEXUS	Tatver- dächtige insgesamt	Kinder					Jugendliche			Heran- wachsende 18 < 21	Tatver- dächtige unter 21 Sp. 10+13+14	Erwachsene ab 21 Jahre									
				6 8 10 12 bis unter					Kinder unter 14	14 16 bis unter	Jugendl. 14 < 18			21 23 bis unter	Erwachsene 21 < 25 Sp. 16 + 17	25 30 bis unter	40 50 60 und älter	Erwachsene ab 21 Sp. 18 bis 23					
				6	8	10	12	14	Sp. 5 bis 9	16	18								Sp. 11 + 12	23	25	30	40
1	2	3	4	5	6	7	8	9	10	11	12	13	14	15	16	17	18	19	20	21	22	23	24
375000	EDS von Rezeptformular zur Erlangung von Betäubungsmitteln	M																					
375000	EDS von Rezeptformular zur Erlangung von Betäubungsmitteln	W																					
375000	EDS von Rezeptformular zur Erlangung von Betäubungsmitteln	G																					
390000	EDS - Taschendiebstahl - Sonstiger	M	10					1	1	1		1	1	3	1		1	1	2	1	2		7
390000	EDS - Taschendiebstahl - Sonstiger	W	9										1	1	1	1	2	1	2	1	2		8
390000	EDS - Taschendiebstahl - Sonstiger	G	19					1	1	1		1	2	4	2	1	3	2	4	2	4		15
390500	EDS - Taschendiebstahl von unbaren ZM	M																					
390500	EDS - Taschendiebstahl von unbaren ZM	W																					
390500	EDS - Taschendiebstahl von unbaren ZM	G																					
4****	Diebstahl unter erschwerenden Umständen	M	308				2	9	11	19	22	41	66	118	45	25	70	52	43	16	6	3	190
4****	Diebstahl unter erschwerenden Umständen	W	23							2	3	5	3	8		3	3	1	6	3	2		15
4****	Diebstahl unter erschwerenden Umständen	G	331				2	9	11	21	25	46	69	126	45	28	73	53	49	19	8	3	205
4**100	BSD insg. von Kraftwagen	M	4									1	1	2				1		1			2
4**100	BSD insg. von Kraftwagen	W																					
4**100	BSD insg. von Kraftwagen	G	4								1	1	1	2				1		1			2
4**200	BSD insg. von Moped/Krad	M	14					2	2	4		4	3	9	1	2	3		1	1			5
4**200	BSD insg. von Moped/Krad	W	1								1	1		1									
4**200	BSD insg. von Moped/Krad	G	15					2	2	5		5	3	10	1	2	3		1	1			5
4**300	BSD insg. von Fahrrad	M	54				2	1	3	4	5	9	10	22	7	4	11	9	7	3	2		32
4**300	BSD insg. von Fahrrad	W	2																1	1			2
4**300	BSD insg. von Fahrrad	G	56				2	1	3	4	5	9	10	22	7	4	11	9	8	4	2		34
4**400	BSD insg. von Schusswaffen	M																					
4**400	BSD insg. von Schusswaffen	W																					
4**400	BSD insg. von Schusswaffen	G																					
4**500	BSD insg. von unbaren Zahlungsmitteln	M	3										1	1		2	2						2
4**500	BSD insg. von unbaren Zahlungsmitteln	W																					
4**500	BSD insg. von unbaren Zahlungsmitteln	G	3										1	1		2	2						2
4**700	BSD insg. von/aus Automaten	M	6												2	2	4	2					6
4**700	BSD insg. von/aus Automaten	W	1																	1			1
4**700	BSD insg. von/aus Automaten	G	7												2	2	4	2	1				7
4**800	BSD insg. von Antiquitäten, Kunst- und sakralen Gegenständen	M																					
4**800	BSD insg. von Antiquitäten, Kunst- und sakralen Gegenständen	W																					
4**800	BSD insg. von Antiquitäten, Kunst- und sakralen Gegenständen	G																					
400000	Schwerer Diebstahl - Sonstiger	M	51					2	2	2	2	4	15	21	9	3	12	7	7	3	1		30
400000	Schwerer Diebstahl - Sonstiger	W	1																	1			1
400000	Schwerer Diebstahl - Sonstiger	G	52					2	2	2	2	4	15	21	9	3	12	7	8	3	1		31
400010	BSD - Sonstiger	M	43							1	2	3	13	16	9	3	12	6	6	3			27
400010	BSD - Sonstiger	W	1																	1			1
400010	BSD - Sonstiger	G	44							1	2	3	13	16	9	3	12	6	7	3			28
400020	SDS - Sonstiger	M	8					2	2	1		1	2	5				1	1		1		3
400020	SDS - Sonstiger	W																					

Polizeiliche Kriminalstatistik Bremerhaven
Aufgl. der Tatverdächtigen nach Alter und Geschlecht

Berichtszeitraum: 01.01.2012 bis 31.12.2012

Erstelldatum: 21.01.2013

Schl.- zahl der Tat	Straftat	S E X U S	Tatver- dächtige insgesamt	Kinder					Jugendliche			Heran- wachsende 18 < 21	Tatver- dächtige unter 21 Sp. 10+13+14	Erwachsene ab 21 Jahre									
				6 8 10 12 bis unter				Kinder unter 14 Sp. 5 bis 9	14 16 bis unter		Jugendl. 14 < 18 Sp. 11 + 12			21 23 bis unter 23 25	Erwachsene 21 < 25 Sp. 16 + 17	25 30 40 50 bis unter				60 und älter	Erwachsene ab 21 Sp. 18 bis 23		
				6	8	10	12		14	16						18	18	20	22			23	
1	2	3	4	5	6	7	8	9	10	11	12	13	14	15	16	17	18	19	20	21	22	23	24
400020	SDS - Sonstiger	G	8					2	2	1		1	2	5			1		1		1		3
400100	Schwerer Diebstahl von Kraftwagen	M	4								1	1	1	2			1		1				2
400100	Schwerer Diebstahl von Kraftwagen	W																					
400100	Schwerer Diebstahl von Kraftwagen	G	4								1	1	1	2			1		1				2
400110	BSD - von Kraftwagen	M	3								1	1	1	2						1			1
400110	BSD - von Kraftwagen	W																					
400110	BSD - von Kraftwagen	G	3								1	1	1	2						1			1
400120	SDS - von Kraftwagen	M	1														1						1
400120	SDS - von Kraftwagen	W																					
400120	SDS - von Kraftwagen	G	1														1						1
400200	Schwerer Diebstahl von Mopeds und Krafträdern	M	14					2	2	4		4	3	9	1	2	3		1	1			5
400200	Schwerer Diebstahl von Mopeds und Krafträdern	W	1							1		1		1									
400200	Schwerer Diebstahl von Mopeds und Krafträdern	G	15					2	2	5		5	3	10	1	2	3		1	1			5
400210	BSD - von Moped/Krad	M	12					2	2	2		2	3	7	1	2	3		1	1			5
400210	BSD - von Moped/Krad	W																					
400210	BSD - von Moped/Krad	G	12					2	2	2		2	3	7	1	2	3		1	1			5
400220	SDS - von Moped/Krad	M	3							3		3		3									
400220	SDS - von Moped/Krad	W	1							1		1		1									
400220	SDS - von Moped/Krad	G	4							4		4		4									
400300	Schwerer Diebstahl von Fahrrädern	M	51					2	1	3	4	5	9	10	22	6	3	9	9	6	3	2	29
400300	Schwerer Diebstahl von Fahrrädern	W	2																1	1			2
400300	Schwerer Diebstahl von Fahrrädern	G	53					2	1	3	4	5	9	10	22	6	3	9	9	7	4	2	31
400310	BSD - von Fahrrad	M	51					2	1	3	4	5	9	10	22	6	3	9	9	6	3	2	29
400310	BSD - von Fahrrad	W	2																1	1			2
400310	BSD - von Fahrrad	G	53					2	1	3	4	5	9	10	22	6	3	9	9	7	4	2	31
400320	SDS - von Fahrrad	M																					
400320	SDS - von Fahrrad	W																					
400320	SDS - von Fahrrad	G																					
400400	Schwerer Diebstahl von Schusswaffen	M																					
400400	Schwerer Diebstahl von Schusswaffen	W																					
400400	Schwerer Diebstahl von Schusswaffen	G																					
400410	BSD - von Schusswaffen	M																					
400410	BSD - von Schusswaffen	W																					
400410	BSD - von Schusswaffen	G																					
400420	SDS - von Schusswaffen	M																					
400420	SDS - von Schusswaffen	W																					
400420	SDS - von Schusswaffen	G																					
400500	Schwerer Diebstahl von unbaren Zahlungsmitteln	M																					
400500	Schwerer Diebstahl von unbaren Zahlungsmitteln	W																					
400500	Schwerer Diebstahl von unbaren Zahlungsmitteln	G																					
400510	BSD - von unbaren ZM	M																					

Polizeiliche Kriminalstatistik Bremerhaven
Aufgl. der Tatverdächtigen nach Alter und Geschlecht

Berichtszeitraum: 01.01.2012 bis 31.12.2012

Erstelldatum: 21.01.2013

Schl.- zahl der Tat	Straftat	S E X U S	Tatver- dächtige insgesamt	Kinder					Jugendliche			Heran- wachsene 18 < 21	Tatver- dächtige unter 21 Sp. 10+13+14	Erwachsene ab 21 Jahre									
				6 8 10 12 bis unter				Kinder unter 14 Sp. 5 bis 9	14 16 bis unter		Jugendl. 14 < 18 Sp. 11 + 12			21 23 bis unter 23 25	Erwachsene 21 < 25 Sp. 16 + 17	25 30 40 50 60 bis unter und 30 40 50 60 älter				Erwachsene ab 21 Sp. 18 bis 23			
				6	8	10	12		16	18						18	21	19	20		21	22	23
1	2	3	4	5	6	7	8	9	10	11	12	13	14	15	16	17	18	19	20	21	22	23	24
400510	BSD - von unbaren ZM	W																					
400510	BSD - von unbaren ZM	G																					
400520	SDS - von unbaren ZM	M																					
400520	SDS - von unbaren ZM	W																					
400520	SDS - von unbaren ZM	G																					
400700	Schwerer Diebstahl von/aus Automaten	M	4												1	1	2	2					4
400700	Schwerer Diebstahl von/aus Automaten	W	1																1				1
400700	Schwerer Diebstahl von/aus Automaten	G	5												1	1	2	2	1				5
400710	BSD - von/aus Automaten	M	4												1	1	2	2					4
400710	BSD - von/aus Automaten	W	1																1				1
400710	BSD - von/aus Automaten	G	5												1	1	2	2	1				5
400720	SDS - von/aus Automaten	M																					
400720	SDS - von/aus Automaten	W																					
400720	SDS - von/aus Automaten	G																					
400800	Schwerer Diebstahl von Antiquitäten, Kunst- und sakralen Gegenständen	M																					
400800	Schwerer Diebstahl von Antiquitäten, Kunst- und sakralen Gegenständen	W																					
400800	Schwerer Diebstahl von Antiquitäten, Kunst- und sakralen Gegenständen	G																					
400810	BSD - von Antiquität	M																					
400810	BSD - von Antiquität	W																					
400810	BSD - von Antiquität	G																					
400820	SDS - von Antiquität	M																					
400820	SDS - von Antiquität	W																					
400820	SDS - von Antiquität	G																					
405*00	BSD insg. in/aus Banken, Sparkassen, Postfilialen und -agenturen und dgl.	M	2										1	1	1	1	1						1
405*00	BSD insg. in/aus Banken, Sparkassen, Postfilialen und -agenturen und dgl.	W																					
405*00	BSD insg. in/aus Banken, Sparkassen, Postfilialen und -agenturen und dgl.	G	2										1	1	1	1	1						1
405000	Schwerer Diebstahl - in/aus Banken, Sparkassen, Postfilialen und -agenturen	M	2										1	1	1	1	1						1
405000	Schwerer Diebstahl - in/aus Banken, Sparkassen, Postfilialen und -agenturen	W																					
405000	Schwerer Diebstahl - in/aus Banken, Sparkassen, Postfilialen und -agenturen	G	2										1	1	1	1	1						1
405010	BSD - in/aus Banken, Sparkassen, Postfilialen und -agenturen	M	2										1	1	1	1	1						1
405010	BSD - in/aus Banken, Sparkassen, Postfilialen und -agenturen	W																					
405010	BSD - in/aus Banken, Sparkassen, Postfilialen und -agenturen	G	2										1	1	1	1	1						1
405020	SDS - in/aus Banken, Sparkassen, Postfilialen und -agenturen	M																					
405020	SDS - in/aus Banken, Sparkassen, Postfilialen und -agenturen	W																					
405020	SDS - in/aus Banken, Sparkassen, Postfilialen und -agenturen	G																					
410*00	BSD insg. in/aus Dienst-, Büro-, Fabrikations-, Werkstatt- und Lagerräumen	M	65					2	2	3	5	8	13	23	15	3	18	11	10	2	1		42
410*00	BSD insg. in/aus Dienst-, Büro-, Fabrikations-, Werkstatt- und Lagerräumen	W																					
410*00	BSD insg. in/aus Dienst-, Büro-, Fabrikations-, Werkstatt- und Lagerräumen	G	65					2	2	3	5	8	13	23	15	3	18	11	10	2	1		42
410000	Schwerer Diebstahl - in/aus Dienst-/Bürräumen - Sonstiger	M	64					2	2	3	5	8	13	23	15	2	17	11	10	2	1		41
410000	Schwerer Diebstahl - in/aus Dienst-/Bürräumen - Sonstiger	W																					
410000	Schwerer Diebstahl - in/aus Dienst-/Bürräumen - Sonstiger	G	64					2	2	3	5	8	13	23	15	2	17	11	10	2	1		41

Polizeiliche Kriminalstatistik Bremerhaven
Aufgl. der Tatverdächtigen nach Alter und Geschlecht

Berichtszeitraum: 01.01.2012 bis 31.12.2012

Erstelldatum: 21.01.2013

Schl.- zahl der Tat	Straftat	S E X U S	Tatver- dächtige insgesamt	Kinder					Jugendliche			Heran- wachsende 18 < 21	Tatver- dächtige unter 21 Sp. 10+13+14	Erwachsene ab 21 Jahre									
				6 8 10 12 bis unter				Kinder unter 14 Sp. 5 bis 9	14 16 bis unter		Jugendl. 14 < 18 Sp. 11 + 12			21 23 bis unter	Erwachsene 21 < 25 Sp. 16 + 17	25 30 40 50 60 bis unter				Erwachsene ab 21 Sp. 18 bis 23			
				6	8	10	12		16	18						23	25	30	40		50	60 und älter	
1	2	3	4	5	6	7	8	9	10	11	12	13	14	15	16	17	18	19	20	21	22	23	24
410010	BSD - in/aus Dienst-/Büroräumen - Sonstiger	M	55					2	2	1	5	6	11	19	12	2	14	10	9	2	1	36	
410010	BSD - in/aus Dienst-/Büroräumen - Sonstiger	W																					
410010	BSD - in/aus Dienst-/Büroräumen - Sonstiger	G	55					2	2	1	5	6	11	19	12	2	14	10	9	2	1	36	
410020	SDS - in/aus Dienst-/Büroräumen - Sonstiger	M	11							2		2	3	5	3		3	2	1			6	
410020	SDS - in/aus Dienst-/Büroräumen - Sonstiger	W																					
410020	SDS - in/aus Dienst-/Büroräumen - Sonstiger	G	11							2		2	3	5	3		3	2	1			6	
410100	Schwerer Diebstahl - in/aus Dienst-/Büroräumen - von Kraftwagen	M																					
410100	Schwerer Diebstahl - in/aus Dienst-/Büroräumen - von Kraftwagen	W																					
410100	Schwerer Diebstahl - in/aus Dienst-/Büroräumen - von Kraftwagen	G																					
410110	BSD - in/aus Dienst-/Büroräumen - v. Kraftw.	M																					
410110	BSD - in/aus Dienst-/Büroräumen - v. Kraftw.	W																					
410110	BSD - in/aus Dienst-/Büroräumen - v. Kraftw.	G																					
410120	SDS - in/aus Dienst-/Büroräumen - v. Kraftw.	M																					
410120	SDS - in/aus Dienst-/Büroräumen - v. Kraftw.	W																					
410120	SDS - in/aus Dienst-/Büroräumen - v. Kraftw.	G																					
410200	Schwerer Diebstahl - in/aus Dienst-/Büroräumen - von Moped/Krad	M																					
410200	Schwerer Diebstahl - in/aus Dienst-/Büroräumen - von Moped/Krad	W																					
410200	Schwerer Diebstahl - in/aus Dienst-/Büroräumen - von Moped/Krad	G																					
410210	BSD - in/aus Dienst-/Büroräumen - v. Moped/Krad	M																					
410210	BSD - in/aus Dienst-/Büroräumen - v. Moped/Krad	W																					
410210	BSD - in/aus Dienst-/Büroräumen - v. Moped/Krad	G																					
410220	SDS - in/aus Dienst-/Büroräumen - v. Moped/Krad	M																					
410220	SDS - in/aus Dienst-/Büroräumen - v. Moped/Krad	W																					
410220	SDS - in/aus Dienst-/Büroräumen - v. Moped/Krad	G																					
410300	Schwerer Diebstahl - in/aus Dienst-/Büroräumen - von Fahrrad	M																					
410300	Schwerer Diebstahl - in/aus Dienst-/Büroräumen - von Fahrrad	W																					
410300	Schwerer Diebstahl - in/aus Dienst-/Büroräumen - von Fahrrad	G																					
410310	BSD - in/aus Dienst-/Büroräumen - v. Fahrrad	M																					
410310	BSD - in/aus Dienst-/Büroräumen - v. Fahrrad	W																					
410310	BSD - in/aus Dienst-/Büroräumen - v. Fahrrad	G																					
410320	SDS - in/aus Dienst-/Büroräumen - v. Fahrrad	M																					
410320	SDS - in/aus Dienst-/Büroräumen - v. Fahrrad	W																					
410320	SDS - in/aus Dienst-/Büroräumen - v. Fahrrad	G																					
410400	Schwerer Diebstahl - in/aus Dienst-/Büroräumen - von Schusswaffen	M																					
410400	Schwerer Diebstahl - in/aus Dienst-/Büroräumen - von Schusswaffen	W																					
410400	Schwerer Diebstahl - in/aus Dienst-/Büroräumen - von Schusswaffen	G																					
410410	BSD - in/aus Dienst-/Büroräumen - v. Schusswaffen	M																					
410410	BSD - in/aus Dienst-/Büroräumen - v. Schusswaffen	W																					
410410	BSD - in/aus Dienst-/Büroräumen - v. Schusswaffen	G																					
410420	SDS - in/aus Dienst-/Büroräumen - v. Schusswaffen	M																					
410420	SDS - in/aus Dienst-/Büroräumen - v. Schusswaffen	W																					
410420	SDS - in/aus Dienst-/Büroräumen - v. Schusswaffen	G																					

Polizeiliche Kriminalstatistik Bremerhaven
Aufgl. der Tatverdächtigen nach Alter und Geschlecht

Berichtszeitraum: 01.01.2012 bis 31.12.2012

Erstelldatum: 21.01.2013

Schl.- zahl der Tat	Straftat	S E X U S	Tatver- dächtige insgesamt	Kinder					Jugendliche			Heran- wachsende 18 < 21	Tatver- dächtige unter 21 Sp. 10+13+14	Erwachsene ab 21 Jahre									
				6 8 10 12 bis unter				Kinder unter 14 Sp. 5 bis 9	14 16 bis unter		Jugendl. 14 < 18 Sp. 11 + 12			21 23 bis unter	Erwachsene 21 < 25 Sp. 16 + 17	25 30 40 50 bis unter				60 und älter	Erwachsene ab 21 Sp. 18 bis 23		
				6	8	10	12		16	18						25	30	40	50			23	24
1	2	3	4	5	6	7	8	9	10	11	12	13	14	15	16	17	18	19	20	21	22	23	24
410420	SDS - in/aus Dienst-/Büroräumen - v. Schusswaffen	G																					
410500	Schwerer Diebstahl - in/aus Dienst-/Büroräumen - von unbaren ZM	M																					
410500	Schwerer Diebstahl - in/aus Dienst-/Büroräumen - von unbaren ZM	W																					
410500	Schwerer Diebstahl - in/aus Dienst-/Büroräumen - von unbaren ZM	G																					
410510	BSD - in/aus Dienst-/Büroräumen - v. unbaren ZM	M																					
410510	BSD - in/aus Dienst-/Büroräumen - v. unbaren ZM	W																					
410510	BSD - in/aus Dienst-/Büroräumen - v. unbaren ZM	G																					
410520	SDS - in/aus Dienst-/Büroräumen - v. unbaren ZM	M																					
410520	SDS - in/aus Dienst-/Büroräumen - v. unbaren ZM	W																					
410520	SDS - in/aus Dienst-/Büroräumen - v. unbaren ZM	G																					
410700	Schwerer Diebstahl - in/aus Dienst-/Büroräumen - von/aus Automaten	M	1													1	1						1
410700	Schwerer Diebstahl - in/aus Dienst-/Büroräumen - von/aus Automaten	W														1	1						1
410700	Schwerer Diebstahl - in/aus Dienst-/Büroräumen - von/aus Automaten	G	1													1	1						1
410710	BSD - in/aus Dienst-/Büroräumen - von/aus Automaten	M	1													1	1						1
410710	BSD - in/aus Dienst-/Büroräumen - von/aus Automaten	W														1	1						1
410710	BSD - in/aus Dienst-/Büroräumen - von/aus Automaten	G	1													1	1						1
410720	SDS - in/aus Dienst-/Büroräumen - von/aus Automaten	M																					
410720	SDS - in/aus Dienst-/Büroräumen - von/aus Automaten	W																					
410720	SDS - in/aus Dienst-/Büroräumen - von/aus Automaten	G																					
410800	Schwerer Diebstahl - in/aus Dienst-/Büroräumen - von Antiquitäten	M																					
410800	Schwerer Diebstahl - in/aus Dienst-/Büroräumen - von Antiquitäten	W																					
410800	Schwerer Diebstahl - in/aus Dienst-/Büroräumen - von Antiquitäten	G																					
410810	BSD - in/aus Dienst-/Büroräumen - von Antiquität	M																					
410810	BSD - in/aus Dienst-/Büroräumen - von Antiquität	W																					
410810	BSD - in/aus Dienst-/Büroräumen - von Antiquität	G																					
410820	SDS - in/aus Dienst-/Büroräumen - von Antiquität	M																					
410820	SDS - in/aus Dienst-/Büroräumen - von Antiquität	W																					
410820	SDS - in/aus Dienst-/Büroräumen - von Antiquität	G																					
415*00	BSD insg. in/aus Gaststätten, Kantinen, Hotels und Pensionen	M	12				2	1	3				3	6	1	2	3	1	1	1			6
415*00	BSD insg. in/aus Gaststätten, Kantinen, Hotels und Pensionen	W	2													1	1				1		2
415*00	BSD insg. in/aus Gaststätten, Kantinen, Hotels und Pensionen	G	14				2	1	3				3	6	1	3	4	1	1	1	1		8
415000	Schwerer Diebstahl - in/aus Gaststätten/Hotels - Sonstiger	M	12				2	1	3				3	6	1	2	3	1	1	1			6
415000	Schwerer Diebstahl - in/aus Gaststätten/Hotels - Sonstiger	W	2													1	1				1		2
415000	Schwerer Diebstahl - in/aus Gaststätten/Hotels - Sonstiger	G	14				2	1	3				3	6	1	3	4	1	1	1	1		8
415010	BSD - in/aus Gaststätten/Hotels - Sonstiger	M	12				2	1	3				3	6	1	2	3	1	1	1			6
415010	BSD - in/aus Gaststätten/Hotels - Sonstiger	W	2													1	1				1		2
415010	BSD - in/aus Gaststätten/Hotels - Sonstiger	G	14				2	1	3				3	6	1	3	4	1	1	1	1		8
415020	SDS - in/aus Gaststätten/Hotels - Sonstiger	M																					
415020	SDS - in/aus Gaststätten/Hotels - Sonstiger	W																					
415020	SDS - in/aus Gaststätten/Hotels - Sonstiger	G																					
415500	Schwerer Diebstahl - in/aus Gaststätten/Hotels - v. unbaren ZM	M																					

Polizeiliche Kriminalstatistik Bremerhaven
Aufgl. der Tatverdächtigen nach Alter und Geschlecht

Berichtszeitraum: 01.01.2012 bis 31.12.2012

Erstelldatum: 21.01.2013

Schl.- zahl der Tat	Straftat	S E X U S	Tatver- dächtige insgesamt	Kinder					Jugendliche			Heran- wachsende 18 < 21	Tatver- dächtige unter 21 Sp. 10+13+14	Erwachsene ab 21 Jahre									
				6 8 10 12 bis unter				Kinder unter 14 Sp. 5 bis 9	14 16 bis unter		Jugendl. 14 < 18 Sp. 11 + 12			21 23 bis unter 23 25	Erwachsene 21 < 25 Sp. 16 + 17	25 30 40 50 60 bis unter und 30 40 50 60 älter					Erwachsene ab 21 Sp. 18 bis 23		
				6	8	10	12		16	18						18	20	22	23				
1	2	3	4	5	6	7	8	9	10	11	12	13	14	15	16	17	18	19	20	21	22	23	24
425410	BSD - in/aus Warenhäusern - v. Schusswaffen	M																					
425410	BSD - in/aus Warenhäusern - v. Schusswaffen	W																					
425410	BSD - in/aus Warenhäusern - v. Schusswaffen	G																					
425420	SDS - in/aus Warenhäusern - v. Schusswaffen	M																					
425420	SDS - in/aus Warenhäusern - v. Schusswaffen	W																					
425420	SDS - in/aus Warenhäusern - v. Schusswaffen	G																					
425500	Schwerer Diebstahl - in/aus Warenhäusern - unbare ZM	M																					
425500	Schwerer Diebstahl - in/aus Warenhäusern - unbare ZM	W																					
425500	Schwerer Diebstahl - in/aus Warenhäusern - unbare ZM	G																					
425510	BSD - in/aus Warenhäusern - v. unbaren ZM	M																					
425510	BSD - in/aus Warenhäusern - v. unbaren ZM	W																					
425510	BSD - in/aus Warenhäusern - v. unbaren ZM	G																					
425520	SDS - in/aus Warenhäusern - v. unbaren ZM	M																					
425520	SDS - in/aus Warenhäusern - v. unbaren ZM	W																					
425520	SDS - in/aus Warenhäusern - v. unbaren ZM	G																					
426*00	BSD insg. - Ladendiebstahl	M	17					3	3	2		2		5	2		2	5	2	2	1		12
426*00	BSD insg. - Ladendiebstahl	W	3										2	2	1		1						1
426*00	BSD insg. - Ladendiebstahl	G	20					3	3	2		2	2	7	2	1	3	5	2	2	1		13
426000	Schwerer Diebstahl - Laden	M	17					3	3	2		2		5	2		2	5	2	2	1		12
426000	Schwerer Diebstahl - Laden	W	3									2		2	1		1						1
426000	Schwerer Diebstahl - Laden	G	20					3	3	2		2	2	7	2	1	3	5	2	2	1		13
426010	BSD - Laden	M	4														1	3					4
426010	BSD - Laden	W	1									1		1									
426010	BSD - Laden	G	5									1		1	1		1	3					4
426020	SDS - Laden	M	13					3	3	2		2		5	1		1	2	2	2	1		8
426020	SDS - Laden	W	2									1		1	1		1						1
426020	SDS - Laden	G	15					3	3	2		2	1	6	1	1	2	2	2	2	1		9
435*00	BSD insg. - Wohnungseinbruchdiebstahl	M	87						4	10		14	20	34	15	10	25	12	9	3	1	3	53
435*00	BSD insg. - Wohnungseinbruchdiebstahl	W	11						1	3		4	1	5					3	2	1		6
435*00	BSD insg. - Wohnungseinbruchdiebstahl	G	98						5	13		18	21	39	15	10	25	12	12	5	2	3	59
435000	Wohnungseinbruchdiebstahl (ohne TWE) - sonstiger	M	51						3	4		7	13	20	11	4	15	8	5		1	2	31
435000	Wohnungseinbruchdiebstahl (ohne TWE) - sonstiger	W	5							3		3		3					1	1			2
435000	Wohnungseinbruchdiebstahl (ohne TWE) - sonstiger	G	56						3	7		10	13	23	11	4	15	8	6	1	1	2	33
435400	Wohnungseinbruchdiebstahl - von Schusswaffen	M																					
435400	Wohnungseinbruchdiebstahl - von Schusswaffen	W																					
435400	Wohnungseinbruchdiebstahl - von Schusswaffen	G																					
435500	Wohnungseinbruchdiebstahl - von unbaren ZM	M	3										1	1	2		2						2
435500	Wohnungseinbruchdiebstahl - von unbaren ZM	W																					
435500	Wohnungseinbruchdiebstahl - von unbaren ZM	G	3										1	1	2		2						2
435800	Wohnungseinbruchdiebstahl - von Antiquitäten	M																					
435800	Wohnungseinbruchdiebstahl - von Antiquitäten	W																					

Polizeiliche Kriminalstatistik Bremerhaven
Aufgl. der Tatverdächtigen nach Alter und Geschlecht

Berichtszeitraum: 01.01.2012 bis 31.12.2012

Erstelldatum: 21.01.2013

Schl.- zahl der Tat	Straftat	S E X U S	Tatver- dächtige insgesamt	Kinder					Jugendliche			Heran- wachsende 18 < 21	Tatver- dächtige unter 21 Sp. 10+13+14	Erwachsene ab 21 Jahre									
				6 8 10 12		Kinder unter 14 Sp. 5 bis 9	14 16 bis unter 16 18		Jugendl. 14 < 18 Sp. 11 + 12	21 23 bis unter 23 25	Erwachsene 21 < 25 Sp. 16 + 17			25 30 40 50 60		60 und älter	Erwachsene ab 21 Sp. 18 bis 23						
				6	8		10	12						14	25			30	40	50	60		
1	2	3	4	5	6	7	8	9	10	11	12	13	14	15	16	17	18	19	20	21	22	23	24
435800	Wohnungseinbruchdiebstahl - von Antiquitäten	G																					
436*00	BSD insg. - Tageswohnungseinbruch	M	47							3	7	10	11	21	8	6	14	4	4	3		1	26
436*00	BSD insg. - Tageswohnungseinbruch	W	6							1		1	1	2					2	1	1		4
436*00	BSD insg. - Tageswohnungseinbruch	G	53							4	7	11	12	23	8	6	14	4	6	4	1	1	30
436000	Tageswohnungseinbruch (TWE) - sonstiger	M	46							3	7	10	10	20	8	6	14	4	4	3		1	26
436000	Tageswohnungseinbruch (TWE) - sonstiger	W	6							1		1	1	2					2	1	1		4
436000	Tageswohnungseinbruch (TWE) - sonstiger	G	52							4	7	11	11	22	8	6	14	4	6	4	1	1	30
436400	TWE - von Schusswaffen	M																					
436400	TWE - von Schusswaffen	W																					
436400	TWE - von Schusswaffen	G																					
436500	TWE - von unbaren ZM	M	2										1	1		1	1						1
436500	TWE - von unbaren ZM	W																					
436500	TWE - von unbaren ZM	G	2										1	1		1	1						1
436800	TWE - von Antiquitäten	M																					
436800	TWE - von Antiquitäten	W																					
436800	TWE - von Antiquitäten	G																					
440*00	BSD insg. in/aus Boden-, Kellerräumen, Waschküchen	M	7							1		1	1	2	1	2	3	1	1				5
440*00	BSD insg. in/aus Boden-, Kellerräumen, Waschküchen	W																					
440*00	BSD insg. in/aus Boden-, Kellerräumen, Waschküchen	G	7							1		1	1	2	1	2	3	1	1				5
440000	Schwerer Diebstahl - in/aus Boden-/Kellerr. - Sonstiger	M	4							1		1	1	2		1	1	1					2
440000	Schwerer Diebstahl - in/aus Boden-/Kellerr. - Sonstiger	W																					
440000	Schwerer Diebstahl - in/aus Boden-/Kellerr. - Sonstiger	G	4							1		1	1	2		1	1	1					2
440010	BSD - in/aus Boden-/Kellerr. - Sonstiger	M	4							1		1	1	2		1	1	1					2
440010	BSD - in/aus Boden-/Kellerr. - Sonstiger	W																					
440010	BSD - in/aus Boden-/Kellerr. - Sonstiger	G	4							1		1	1	2		1	1	1					2
440020	SDS - in/aus Boden-/Kellerr. - Sonstiger	M																					
440020	SDS - in/aus Boden-/Kellerr. - Sonstiger	W																					
440020	SDS - in/aus Boden-/Kellerr. - Sonstiger	G																					
440300	Schwerer Diebstahl - in/aus Boden-/Kellerr. - v. Fahrrad	M	3												1	1	2		1				3
440300	Schwerer Diebstahl - in/aus Boden-/Kellerr. - v. Fahrrad	W																					
440300	Schwerer Diebstahl - in/aus Boden-/Kellerr. - v. Fahrrad	G	3												1	1	2		1				3
440310	BSD - in/aus Boden-/Kellerr. - v. Fahrrad	M	3												1	1	2		1				3
440310	BSD - in/aus Boden-/Kellerr. - v. Fahrrad	W																					
440310	BSD - in/aus Boden-/Kellerr. - v. Fahrrad	G	3												1	1	2		1				3
440320	SDS - in/aus Boden-/Kellerr. - v. Fahrrad	M																					
440320	SDS - in/aus Boden-/Kellerr. - v. Fahrrad	W																					
440320	SDS - in/aus Boden-/Kellerr. - v. Fahrrad	G																					
445*00	BSD insg. in/aus Baubuden und Baustellen	M	10												4		4	1	3	1	1		10
445*00	BSD insg. in/aus Baubuden und Baustellen	W																					
445*00	BSD insg. in/aus Baubuden und Baustellen	G	10												4		4	1	3	1	1		10
445000	Schwerer Diebstahl - in/aus Baustellen - Sonstiger	M	10												4		4	1	3	1	1		10

Polizeiliche Kriminalstatistik Bremerhaven
Aufgl. der Tatverdächtigen nach Alter und Geschlecht

Berichtszeitraum: 01.01.2012 bis 31.12.2012

Erstelldatum: 21.01.2013

Schl.- zahl der Tat	Straftat	S E X U S	Tatver- dächtige insgesamt	Kinder					Jugendliche			Heran- wachsende 18 < 21	Tatver- dächtige unter 21 Sp. 10+13+14	Erwachsene ab 21 Jahre									
				6 8 10 12 bis unter				Kinder unter 14 Sp. 5 bis 9	14 16 bis unter		Jugendl. 14 < 18 Sp. 11 + 12			21 23 bis unter 23 25	Erwachsene 21 < 25 Sp. 16 + 17	25 30 40 50 60 bis unter				Erwachsene ab 21 Sp. 18 bis 23			
				6	8	10	12		16	18						30	40	50	60 und älter				
1	2	3	4	5	6	7	8	9	10	11	12	13	14	15	16	17	18	19	20	21	22	23	24
445000	Schwerer Diebstahl - in/aus Baustellen - Sonstiger	W																					
445000	Schwerer Diebstahl - in/aus Baustellen - Sonstiger	G	10												4		4	1	3	1	1		10
445010	BSD - in/aus Baustellen - Sonstiger	M	10												4		4	1	3	1	1		10
445010	BSD - in/aus Baustellen - Sonstiger	W																					
445010	BSD - in/aus Baustellen - Sonstiger	G	10												4		4	1	3	1	1		10
445020	SDS - in/aus Baustellen - Sonstiger	M																					
445020	SDS - in/aus Baustellen - Sonstiger	W																					
445020	SDS - in/aus Baustellen - Sonstiger	G																					
445100	Schwerer Diebstahl - in/aus Baustellen - v. Kraftw.	M																					
445100	Schwerer Diebstahl - in/aus Baustellen - v. Kraftw.	W																					
445100	Schwerer Diebstahl - in/aus Baustellen - v. Kraftw.	G																					
445110	BSD - in/aus Baustellen - v. Kraftw.	M																					
445110	BSD - in/aus Baustellen - v. Kraftw.	W																					
445110	BSD - in/aus Baustellen - v. Kraftw.	G																					
445120	SDS - in/aus Baustellen - v. Kraftw.	M																					
445120	SDS - in/aus Baustellen - v. Kraftw.	W																					
445120	SDS - in/aus Baustellen - v. Kraftw.	G																					
445500	Schwerer Diebstahl - in/aus Baustellen - v. unbaren ZM	M																					
445500	Schwerer Diebstahl - in/aus Baustellen - v. unbaren ZM	W																					
445500	Schwerer Diebstahl - in/aus Baustellen - v. unbaren ZM	G																					
445510	BSD - in/aus Baustellen - v. unbaren ZM	M																					
445510	BSD - in/aus Baustellen - v. unbaren ZM	W																					
445510	BSD - in/aus Baustellen - v. unbaren ZM	G																					
445520	SDS - in/aus Baustellen - v. unbaren ZM	M																					
445520	SDS - in/aus Baustellen - v. unbaren ZM	W																					
445520	SDS - in/aus Baustellen - v. unbaren ZM	G																					
450*00	SDS insg. an/aus Kfz	M	37							1	1	11	12	6	5	11	6	6	1	1			25
450*00	SDS insg. an/aus Kfz	W	1												1	1							1
450*00	SDS insg. an/aus Kfz	G	38							1	1	11	12	6	6	12	6	6	1	1			26
450000	SDS - an/aus Kfz von sonstigem Gut	M	37							1	1	11	12	6	5	11	6	6	1	1			25
450000	SDS - an/aus Kfz von sonstigem Gut	W	1												1	1							1
450000	SDS - an/aus Kfz von sonstigem Gut	G	38							1	1	11	12	6	6	12	6	6	1	1			26
450010	BSD - an/aus Kfz von sonstigem Gut	M	28							1	1	7	8	6	4	10	4	4	1	1			20
450010	BSD - an/aus Kfz von sonstigem Gut	W	1												1	1							1
450010	BSD - an/aus Kfz von sonstigem Gut	G	29							1	1	7	8	6	5	11	4	4	1	1			21
450020	SDS - an/aus Kfz von sonstigem Gut	M	9									4	4		1	1	2	2					5
450020	SDS - an/aus Kfz von sonstigem Gut	W																					
450020	SDS - an/aus Kfz von sonstigem Gut	G	9									4	4		1	1	2	2					5
450500	SDS - aus Kfz von unbaren ZM	M																					
450500	SDS - aus Kfz von unbaren ZM	W																					
450500	SDS - aus Kfz von unbaren ZM	G																					

Polizeiliche Kriminalstatistik Bremerhaven
Aufgl. der Tatverdächtigen nach Alter und Geschlecht

Berichtszeitraum: 01.01.2012 bis 31.12.2012

Erstelldatum: 21.01.2013

Schl.- zahl der Tat	Straftat	S E X U S	Tatver- dächtige insgesamt	Kinder					Jugendliche			Heran- wachsene 18 < 21	Tatver- dächtige unter 21 Sp. 10+13+14	Erwachsene ab 21 Jahre									
				6 8 10 12 bis unter				Kinder unter 14 Sp. 5 bis 9	14 16 bis unter		Jugendl. 14 < 18 Sp. 11 + 12			21 23 bis unter 23 25	Erwachsene 21 < 25 Sp. 16 + 17	25 30 40 bis unter			50 und älter	Erwachsene ab 21 Sp. 18 bis 23			
				6	8	10	12		16	18						30	40	50			60	24	
1	2	3	4	5	6	7	8	9	10	11	12	13	14	15	16	17	18	19	20	21	22	23	24
474020	SDS - von Btm bei Herstellern/Großhändlern	G																					
475000	Schwerer Diebstahl - von Rezeptformularen zur Erlangung Btm	M																					
475000	Schwerer Diebstahl - von Rezeptformularen zur Erlangung Btm	W																					
475000	Schwerer Diebstahl - von Rezeptformularen zur Erlangung Btm	G																					
475010	BSD - von Rezeptformularen zur Erlangung Btm	M																					
475010	BSD - von Rezeptformularen zur Erlangung Btm	W																					
475010	BSD - von Rezeptformularen zur Erlangung Btm	G																					
475020	SDS - von Rezeptformularen zur Erlangung Btm	M																					
475020	SDS - von Rezeptformularen zur Erlangung Btm	W																					
475020	SDS - von Rezeptformularen zur Erlangung Btm	G																					
490000	Schwerer Taschendiebstahl - Sonstiger	M	1										1	1									
490000	Schwerer Taschendiebstahl - Sonstiger	W																					
490000	Schwerer Taschendiebstahl - Sonstiger	G	1										1	1									
490010	Besonders schwerer Taschendiebstahl	M																					
490010	Besonders schwerer Taschendiebstahl	W																					
490010	Besonders schwerer Taschendiebstahl	G																					
490020	SDS - Taschendiebstahl	M	1										1	1									
490020	SDS - Taschendiebstahl	W																					
490020	SDS - Taschendiebstahl	G	1										1	1									
490500	Schwerer Taschendiebstahl - von unbaren ZM	M																					
490500	Schwerer Taschendiebstahl - von unbaren ZM	W																					
490500	Schwerer Taschendiebstahl - von unbaren ZM	G																					
490510	Besonders schwerer Taschendiebstahl - von unbaren ZM	M																					
490510	Besonders schwerer Taschendiebstahl - von unbaren ZM	W																					
490510	Besonders schwerer Taschendiebstahl - von unbaren ZM	G																					
490520	SDS - Taschendiebstahl - von unbaren ZM	M																					
490520	SDS - Taschendiebstahl - von unbaren ZM	W																					
490520	SDS - Taschendiebstahl - von unbaren ZM	G																					
****00	Diebstahl insgesamt	M	997	7	11	18	31	67	64	58	122	123	312	82	61	143	120	176	127	69	50	685	
****00	Diebstahl insgesamt	W	438			14	17	31	39	39	78	57	166	21	29	50	42	49	46	46	39	272	
****00	Diebstahl insgesamt	G	1.435	7	11	32	48	98	103	97	200	180	478	103	90	193	162	225	173	115	89	957	
***100	Diebstahl insg. von Kraftwagen einschl. unbefugter Gebrauch	M	17							2	2	5	7	1	4	5	1	1	2	1		10	
***100	Diebstahl insg. von Kraftwagen einschl. unbefugter Gebrauch	W	2																1	1		2	
***100	Diebstahl insg. von Kraftwagen einschl. unbefugter Gebrauch	G	19							2	2	5	7	1	4	5	1	2	2	2		12	
***200	Diebstahl insg. von Moped/Krad einschl. unbefugte Gebrauch	M	14			2		2	4		4	3	9	1	2	3		1	1			5	
***200	Diebstahl insg. von Moped/Krad einschl. unbefugte Gebrauch	W	1						1		1		1										
***200	Diebstahl insg. von Moped/Krad einschl. unbefugte Gebrauch	G	15			2		2	5		5	3	10	1	2	3		1	1			5	
***300	Diebstahl insg. von Fahrrad einschl. unbefugter Gebrauch	M	89		4	6		10	8	8	16	19	45	9	4	13	10	12	7	2		44	
***300	Diebstahl insg. von Fahrrad einschl. unbefugter Gebrauch	W	4															1	3			4	
***300	Diebstahl insg. von Fahrrad einschl. unbefugter Gebrauch	G	93		4	6		10	8	8	16	19	45	9	4	13	10	13	10	2		48	
***400	Diebstahl insg. von Schusswaffen	M																					

Polizeiliche Kriminalstatistik Bremerhaven
Auflg. der Tatverdächtigen nach Alter und Geschlecht

Berichtszeitraum: 01.01.2012 bis 31.12.2012

Erstelldatum: 21.01.2013

Schl.- zahl der Tat	Straftat	S E X U S	Tatver- dächtige insgesamt	Kinder					Jugendliche			Heran- wachsende 18 < 21	Tatver- dächtige unter 21 Sp. 10+13+14	Erwachsene ab 21 Jahre									
				6 8 10 12 bis unter				Kinder unter 14 Sp. 5 bis 9	14 16 bis unter		Jugendl. 14 < 18 Sp. 11 + 12			21 23 bis unter 23 25	Erwachsene 21 < 25 Sp. 16 + 17	25 30 40 50 60 bis unter				Erwachsene ab 21 Sp. 18 bis 23			
				6	8	10	12		16	18						25	30	40	50		60 und älter		
1	2	3	4	5	6	7	8	9	10	11	12	13	14	15	16	17	18	19	20	21	22	23	24
***400	Diebstahl insg. von Schusswaffen	W																					
***400	Diebstahl insg. von Schusswaffen	G																					
***500	Diebstahl insg. von unbaren ZM	M	17						2	3	5	4		9	4	3	7		1				8
***500	Diebstahl insg. von unbaren ZM	W	4									1		1			2		1				3
***500	Diebstahl insg. von unbaren ZM	G	21						2	3	5	5		10	4	3	7	2	1	1			11
***700	Diebstahl insg. von/aus Automaten	M	8														2	2	4	2	1		8
***700	Diebstahl insg. von/aus Automaten	W	3																	2	1		3
***700	Diebstahl insg. von/aus Automaten	G	11												2	2	4	2	3	1		1	11
***800	Diebstahl insg. von Antiquitäten, Kunst- und sakralen Gegenständen	M	2									1		1				1					1
***800	Diebstahl insg. von Antiquitäten, Kunst- und sakralen Gegenständen	W																					
***800	Diebstahl insg. von Antiquitäten, Kunst- und sakralen Gegenständen	G	2									1		1				1					1
*05*00	Diebstahl insg. in/aus Banken, Sparkassen, Postfilialen und -agenturen u. dgl.	M	4									1		1		2	2					1	3
*05*00	Diebstahl insg. in/aus Banken, Sparkassen, Postfilialen und -agenturen u. dgl.	W	2																1			1	2
*05*00	Diebstahl insg. in/aus Banken, Sparkassen, Postfilialen und -agenturen u. dgl.	G	6									1		1		2	2	1			1	1	5
*10*00	Diebstahl insg. in/aus Dienst-, Büro-, Fabrikations-, Werkstatt- u. Lagerräumen	M	103					2	2	10	9	19	17	38	18	6	24	15	19	4	2	1	65
*10*00	Diebstahl insg. in/aus Dienst-, Büro-, Fabrikations-, Werkstatt- u. Lagerräumen	W	9								1	1	4	5	1		1		1		2		4
*10*00	Diebstahl insg. in/aus Dienst-, Büro-, Fabrikations-, Werkstatt- u. Lagerräumen	G	112					2	2	10	10	20	21	43	19	6	25	15	20	4	4	1	69
*15*00	Diebstahl insg. in/aus Gaststätten, Kantinen, Hotels und Pensionen	M	18			2	1		3				5	8	3	2	5	1	1	2	1		10
*15*00	Diebstahl insg. in/aus Gaststätten, Kantinen, Hotels und Pensionen	W	6								1	1	1	2	1	1	2		1		1		4
*15*00	Diebstahl insg. in/aus Gaststätten, Kantinen, Hotels und Pensionen	G	24			2	1		3		1	1	6	10	4	3	7	1	2	2	2		14
*25*00	Diebstahl insg. in/aus Kiosken, Warenhäusern, Verkaufsräumen	M	502	5	10	14	20		49	34	28	62	38	149	25	15	40	52	92	79	51	39	353
*25*00	Diebstahl insg. in/aus Kiosken, Warenhäusern, Verkaufsräumen	W	273			12	15		27	29	24	53	31	111	13	13	26	22	23	25	32	34	162
*25*00	Diebstahl insg. in/aus Kiosken, Warenhäusern, Verkaufsräumen	G	775	5	10	26	35		76	63	52	115	69	260	38	28	66	74	115	104	83	73	515
*26*00	Diebstahl insg. Ladendiebstahl	M	434	5	6	11	17		39	30	23	53	27	119	19	12	31	47	84	71	47	35	315
*26*00	Diebstahl insg. Ladendiebstahl	W	241			9	14		23	26	21	47	29	99	13	9	22	18	18	23	31	30	142
*26*00	Diebstahl insg. Ladendiebstahl	G	675	5	6	20	31		62	56	44	100	56	218	32	21	53	65	102	94	78	65	457
*35*00	Diebstahl insg. in/aus Wohnungen	M	172			1		1	2	8	18	26	31	59	21	19	40	18	34	14	4	3	113
*35*00	Diebstahl insg. in/aus Wohnungen	W	52			2	1		3	2	8	10	4	17	2	3	5	6	10	8	5	1	35
*35*00	Diebstahl insg. in/aus Wohnungen	G	224			1	2	2	5	10	26	36	35	76	23	22	45	24	44	22	9	4	148
*40*00	Diebstahl insg. in/aus Boden-, Kellerräumen und Waschküchen	M	15			1	3		4	1	1	2	2	8	1	3	4	2	1				7
*40*00	Diebstahl insg. in/aus Boden-, Kellerräumen und Waschküchen	W	2								1		1			1	1						1
*40*00	Diebstahl insg. in/aus Boden-, Kellerräumen und Waschküchen	G	17			1	3		4	2	1	3	2	9	1	4	5	2	1				8
*45*00	Diebstahl insg. in/aus Baubuden und Baustellen	M	25										1	1	4		4	8	6	4	1	1	24
*45*00	Diebstahl insg. in/aus Baubuden und Baustellen	W																					
*45*00	Diebstahl insg. in/aus Baubuden und Baustellen	G	25										1	1	4		4	8	6	4	1	1	24
*50*00	Diebstahl insg. an/aus Kfz	M	63						2	2	4	18		22	8	10	18	9	8	5	1		41
*50*00	Diebstahl insg. an/aus Kfz	W	1													1	1						1
*50*00	Diebstahl insg. an/aus Kfz	G	64						2	2	4	18		22	8	11	19	9	8	5	1		42
*71000	Diebstahl insg. von Btm aus Apotheken	M																					
*71000	Diebstahl insg. von Btm aus Apotheken	W																					
*71000	Diebstahl insg. von Btm aus Apotheken	G																					

Polizeiliche Kriminalstatistik Bremerhaven
Aufgl. der Tatverdächtigen nach Alter und Geschlecht

Berichtszeitraum: 01.01.2012 bis 31.12.2012

Erstelldatum: 21.01.2013

Schl.- zahl der Tat	Straftat	SEXUS	Tatverdächtige insgesamt	Kinder					Jugendliche			Heran- wachsene 18 < 21	Tatver- dächtige unter 21 Sp. 10+13+14	Erwachsene ab 21 Jahre										
				6 8 10 12 bis unter				Kinder unter 14 Sp. 5 bis 9	14 16 bis unter		Jugendl. 14 < 18 Sp. 11 + 12			21 23 bis unter 23 25	Erwachsene 21 < 25 Sp. 16 + 17	25 30 40 bis unter			50 und älter	Erwachsene ab 21 Sp. 18 bis 23				
				6	8	10	12		14	16						18	19	20			21	22	23	24
512000	Grundstücks- und Baubetrag	G																						
513000	Beteiligungs- und Kapitalanlagebetrag davon:	M	3																			2	1	3
513000	Beteiligungs- und Kapitalanlagebetrag davon:	W																						
513000	Beteiligungs- und Kapitalanlagebetrag davon:	G	3																			2	1	3
513100	Prospektbetrag	M																						
513100	Prospektbetrag	W																						
513100	Prospektbetrag	G																						
513200	Anlagebetrag	M	1																			1		1
513200	Anlagebetrag	W																						
513200	Anlagebetrag	G	1																			1		1
513300	Betrag bei Börsenspekulationen	M																						
513300	Betrag bei Börsenspekulationen	W																						
513300	Betrag bei Börsenspekulationen	G																						
513400	Beteiligungsbetrag	M	2																			1	1	2
513400	Beteiligungsbetrag	W																						
513400	Beteiligungsbetrag	G	2																			1	1	2
513500	Kautionsbetrag	M																						
513500	Kautionsbetrag	W																						
513500	Kautionsbetrag	G																						
513600	Umschuldungsbetrag	M																						
513600	Umschuldungsbetrag	W																						
513600	Umschuldungsbetrag	G																						
514000	Geldkreditbetrag	M	15										2	2	3	1	4	1	4	3		1		13
514000	Geldkreditbetrag	W	5										1	1			1	1	2					4
514000	Geldkreditbetrag	G	20										3	3	3	1	4	2	5	5		1		17
514100	Kreditbetrag § 265b StGB	M	1																1					1
514100	Kreditbetrag § 265b StGB	W	1																	1				1
514100	Kreditbetrag § 265b StGB	G	2																1	1				2
514200	Subventionsbetrag	M																						
514200	Subventionsbetrag	W																						
514200	Subventionsbetrag	G																						
514300	Kreditbetrag § 263 StGB	M	13										2	2	3	1	4	1	3	2		1		11
514300	Kreditbetrag § 263 StGB	W	4										1	1			1	1	1					3
514300	Kreditbetrag § 263 StGB	G	17										3	3	3	1	4	2	4	3		1		14
514400	Wechselbetrag	M	1																	1				1
514400	Wechselbetrag	W																						
514400	Wechselbetrag	G	1																	1				1
514500	Wertpapierbetrag	M																						
514500	Wertpapierbetrag	W																						
514500	Wertpapierbetrag	G																						
515000	Erschleichen von Leistungen	M	58								1	3	4	8	12	11	8	19	8	13	1	4	1	46

Polizeiliche Kriminalstatistik Bremerhaven
Aufgl. der Tatverdächtigen nach Alter und Geschlecht

Berichtszeitraum: 01.01.2012 bis 31.12.2012

Erstelldatum: 21.01.2013

Schl.- zahl der Tat	Straftat	S E X U S	Tatver- dächtige insgesamt	Kinder					Jugendliche			Heran- wachsende 18 < 21	Tatver- dächtige unter 21 Sp. 10+13+14	Erwachsene ab 21 Jahre										
				6 8 10 12 bis unter				Kinder unter 14	14 16 bis unter	Jugendl. 14 < 18	21 23 bis unter			Erwachsene 21 < 25	25 30 40 50 60 bis unter	60 und älter	Erwachsene ab 21							
				6	8	10	12	14	Sp. 5 bis 9	16	18			Sp. 11 + 12	23	25	Sp. 16 + 17	30	40	50	60	23	Sp. 18 bis 23	
1	2	3	4	5	6	7	8	9	10	11	12	13	14	15	16	17	18	19	20	21	22	23	24	
515000	Erschleichen von Leistungen	W	17										7	7	3	1	4	2	2	2				10
515000	Erschleichen von Leistungen	G	75							1	3	4	15	19	14	9	23	10	15	3	4	1	56	
515001	Beförderungser schleichung	M	58							1	3	4	8	12	11	8	19	8	13	1	4	1	46	
515001	Beförderungser schleichung	W	17										7	7	3	1	4	2	2	2				10
515001	Beförderungser schleichung	G	75							1	3	4	15	19	14	9	23	10	15	3	4	1	56	
515079	Sonstiges Erschleichen von Leistungen	M																						
515079	Sonstiges Erschleichen von Leistungen	W																						
515079	Sonstiges Erschleichen von Leistungen	G																						
516000	Betrug m. rechtsw. erl. unbarer ZM	M	34								1	1	7	8	5	7	12	6	6	1	1		26	
516000	Betrug m. rechtsw. erl. unbarer ZM	W	15										2	2		2	2	2	2	4	2	1	13	
516000	Betrug m. rechtsw. erl. unbarer ZM	G	49								1	1	9	10	5	9	14	8	8	5	3	1	39	
516200	Betrug m. rechtsw. erl. Debitkarten ohne PIN (Lastschriftverfahren)	M	6										1	1		2	2	1	2				5	
516200	Betrug m. rechtsw. erl. Debitkarten ohne PIN (Lastschriftverfahren)	W	2													1	1			1			2	
516200	Betrug m. rechtsw. erl. Debitkarten ohne PIN (Lastschriftverfahren)	G	8										1	1		3	3	1	2	1			7	
516300	Betrug m. rechtsw. erl. Debitkarten mit PIN	M	16										2	2	5	4	9	2	3				14	
516300	Betrug m. rechtsw. erl. Debitkarten mit PIN	W	8										1	1			1	1	2	2	1		7	
516300	Betrug m. rechtsw. erl. Debitkarten mit PIN	G	24										3	3	5	4	9	3	4	2	2	1	21	
516400	Betrug m. rechtsw. erlangter Kreditkarten	M	2										1	1									1	
516400	Betrug m. rechtsw. erlangter Kreditkarten	W																						
516400	Betrug m. rechtsw. erlangter Kreditkarten	G	2										1	1			1						1	
516500	Betrug m. rechtsw. erl. Daten von Zahlungskarten	M	3										2	2						1			1	
516500	Betrug m. rechtsw. erl. Daten von Zahlungskarten	W	6													1	1	1	1	2	1		6	
516500	Betrug m. rechtsw. erl. Daten von Zahlungskarten	G	9										2	2		1	1	1	2	2	1		7	
516900	Betrug m. rechtsw. erl. sonstiger unbarer ZM	M	8								1	1	1	2	1	1	2	2		1	1		6	
516900	Betrug m. rechtsw. erl. sonstiger unbarer ZM	W	1										1	1										
516900	Betrug m. rechtsw. erl. sonstiger unbarer ZM	G	9								1	1	2	3	1	1	2	2		1	1		6	
517000	Sonstiger Betrug	M	327							4	5	9	20	29	22	27	49	47	78	63	38	23	298	
517000	Sonstiger Betrug	W	128							2	2	4	3	7	12	8	20	23	34	22	11	11	121	
517000	Sonstiger Betrug	G	455							6	7	13	23	36	34	35	69	70	112	85	49	34	419	
517100	Leistungsbetrug	M	25													2	2	5	7	3	4	4	25	
517100	Leistungsbetrug	W	10										1	1			1	3	2	2	1		9	
517100	Leistungsbetrug	G	35										1	1		2	2	6	10	5	6	5	34	
517200	Leistungskreditbetrug	M	33										1	1	1	3	4	2	8	13	5		32	
517200	Leistungskreditbetrug	W	14													2	3	5	2	4	1	2	14	
517200	Leistungskreditbetrug	G	47										1	1	3	6	9	4	12	14	7		46	
517300	Arbeitsvermittlungsbetrug	M																						
517300	Arbeitsvermittlungsbetrug	W																						
517300	Arbeitsvermittlungsbetrug	G																						
517400	Betrug z.N.v. Versich. und Versich.missbrauch	M	8														1	2	3	2	1	1	1	8
517400	Betrug z.N.v. Versich. und Versich.missbrauch	W	5								1	1		1						1	1	2	4	
517400	Betrug z.N.v. Versich. und Versich.missbrauch	G	13								1	1		1	1	2	3	2	2	2	2	1	12	

Polizeiliche Kriminalstatistik Bremerhaven
Aufgl. der Tatverdächtigen nach Alter und Geschlecht

Berichtszeitraum: 01.01.2012 bis 31.12.2012

Erstelldatum: 21.01.2013

Schl.- zahl der Tat	Straftat	SEXUS	Tatver- dächtige insgesamt	Kinder					Jugendliche			Heran- wachsende 18 < 21	Tatver- dächtige unter 21 Sp. 10+13+14	Erwachsene ab 21 Jahre									
				6 8 10 12 bis unter				Kinder unter 14 Sp. 5 bis 9	14 16 bis unter		Jugendl. 14 < 18 Sp. 11 + 12			21 23 bis unter 23 25	Erwachsene 21 < 25 Sp. 16 + 17	25 30 40 bis unter			50 60 und älter	Erwachsene ab 21 Sp. 18 bis 23			
				6	8	10	12		16	18						18	21	25			30	40	
1	2	3	4	5	6	7	8	9	10	11	12	13	14	15	16	17	18	19	20	21	22	23	24
518320	Überweisungsbruch	G	27							1			6	7	3	1	4	4	4	3	4	1	20
518400	Zechbruch	M	14										1	1	2	2	4	4	1	3		1	13
518400	Zechbruch	W	2											1		1					1		2
518400	Zechbruch	G	16										1	1	3	2	5	4	1	3	1	1	15
518800	Kreditvermittlungsbrech	M																					
518800	Kreditvermittlungsbrech	W																					
518800	Kreditvermittlungsbrech	G																					
518900	Sonstige weitere Betrugsarten	M	173						2	5	7	10	17	12	12	24	21	47	35	18	11		156
518900	Sonstige weitere Betrugsarten	W	64						1	1	2	2	4	8	4	12	12	15	12	4	5		60
518900	Sonstige weitere Betrugsarten	G	237						3	6	9	12	21	20	16	36	33	62	47	22	16		216
520000	Veruntreuungen davon:	M	25												1	1	2	3	11	4	4		25
520000	Veruntreuungen davon:	W	11												1	1	3	1	1	5			11
520000	Veruntreuungen davon:	G	36												2	2	5	4	12	9	4		36
521000	Untreue darunter:	M	10														1	1	6		2		10
521000	Untreue darunter:	W	8														2	1	1	4			8
521000	Untreue darunter:	G	18														3	2	7	4	2		18
521079	Sonstige Untreue	M	10														1	1	6		2		10
521079	Sonstige Untreue	W	8														2	1	1	4			8
521079	Sonstige Untreue	G	18														3	2	7	4	2		18
521100	Untreue bei Kapitalanlagegeschäften	M																					
521100	Untreue bei Kapitalanlagegeschäften	W																					
521100	Untreue bei Kapitalanlagegeschäften	G																					
522000	Vorenthalten und Veruntreuen von Arbeitsentgelt	M	13												1	1	1	2	4	3	2		13
522000	Vorenthalten und Veruntreuen von Arbeitsentgelt	W																					
522000	Vorenthalten und Veruntreuen von Arbeitsentgelt	G	13												1	1	1	2	4	3	2		13
523000	Missbrauch von Scheck- und Kreditkarten	M	2																	1	1		2
523000	Missbrauch von Scheck- und Kreditkarten	W	4												1	1	2			1			4
523000	Missbrauch von Scheck- und Kreditkarten	G	6												1	1	2		1	2			6
530000	Unterschlagung	M	88						2	4	6	16	22	6	8	14	10	18	16	5	3		66
530000	Unterschlagung	W	47							1	1	3	4	7	3	10	10	9	8	3	3		43
530000	Unterschlagung	G	135						2	5	7	19	26	13	11	24	20	27	24	8	6		109
530079	Unterschlagung sonstiger Güter/Sachen gemäß §§ 246, 247 StGB - ohne von Kfz	M	84							2	4	6	16	22	6	8	14	10	17	15	4	2	62
530079	Unterschlagung sonstiger Güter/Sachen gemäß §§ 246, 247 StGB - ohne von Kfz	W	46							1	1	3	4	7	3	10	9	9	8	3	3		42
530079	Unterschlagung sonstiger Güter/Sachen gemäß §§ 246, 247 StGB - ohne von Kfz	G	130						2	5	7	19	26	13	11	24	19	26	23	7	5		104
531000	Unterschlagung von Kfz	M	4																1	1	1	1	4
531000	Unterschlagung von Kfz	W	1																				1
531000	Unterschlagung von Kfz	G	5															1	1	1	1	1	5
540000	Urkundenfälschung darunter:	M	69						3	3	6	2	8	2	7	9	13	19	11	5	4		61
540000	Urkundenfälschung darunter:	W	15			1				1			1	2	1	3	4	3	3	3			13
540000	Urkundenfälschung darunter:	G	84			1			1	3	3	6	3	10	3	10	13	16	22	14	5	4	74
540001	Sonstige Urkundenfälschung	M	58						3	3	6	2	8	2	6	8	9	14	11	5	3		50

Polizeiliche Kriminalstatistik Bremerhaven
Aufgl. der Tatverdächtigen nach Alter und Geschlecht

Berichtszeitraum: 01.01.2012 bis 31.12.2012

Erstelldatum: 21.01.2013

Schl.- zahl der Tat	Straftat	S E X U S	Tatver- dächtige insgesamt	Kinder					Jugendliche			Heran- wachsende 18 < 21	Tatver- dächtige unter 21 Sp. 10+13+14	Erwachsene ab 21 Jahre									
				6 8 10 12 bis unter				Kinder unter 14 Sp. 5 bis 9	14 16 bis unter		Jugendl. 14 < 18 Sp. 11 + 12			21 23 bis unter	Erwachsene 21 < 25 Sp. 16 + 17	25 30 40 50 60 bis unter				Erwachsene ab 21 Sp. 18 bis 23			
				6	8	10	12		16	18						23	25	30	40		50	60 und älter	
1	2	3	4	5	6	7	8	9	10	11	12	13	14	15	16	17	18	19	20	21	22	23	24
540001	Sonstige Urkundenfälschung	W	11				1			1			1	2		3	3	3	1	2			9
540001	Sonstige Urkundenfälschung	G	69				1		1	3	3	6	3	10	2	9	11	12	15	13	5	3	59
540002	Mittelbare Falschbeurkundung	M	1														1						1
540002	Mittelbare Falschbeurkundung	W	1															1					1
540002	Mittelbare Falschbeurkundung	G	2														1	1					2
540003	Verändern von aml. Ausweisen	M																					
540003	Verändern von aml. Ausweisen	W																					
540003	Verändern von aml. Ausweisen	G																					
540004	Urkundenunterdrückung; Veränderung einer Grenzbezeichnung § 274 StGB	M																					
540004	Urkundenunterdrückung; Veränderung einer Grenzbezeichnung § 274 StGB	W																					
540004	Urkundenunterdrückung; Veränderung einer Grenzbezeichnung § 274 StGB	G																					
540005	Vorbereitung der Fälschung von aml. Ausweisen	M																					
540005	Vorbereitung der Fälschung von aml. Ausweisen	W																					
540005	Vorbereitung der Fälschung von aml. Ausweisen	G																					
540006	Verschaffen von falschen aml. Ausweisen	M	1																1				1
540006	Verschaffen von falschen aml. Ausweisen	W																					
540006	Verschaffen von falschen aml. Ausweisen	G	1																1				1
540007	Fälschung von Gesundheitszeugnissen	M																					
540007	Fälschung von Gesundheitszeugnissen	W																					
540007	Fälschung von Gesundheitszeugnissen	G																					
540008	Ausstellen unrichtiger Gesundheitszeugnisse	M																					
540008	Ausstellen unrichtiger Gesundheitszeugnisse	W																					
540008	Ausstellen unrichtiger Gesundheitszeugnisse	G																					
540009	Gebrauch unrichtiger Gesundheitszeugnisse	M																					
540009	Gebrauch unrichtiger Gesundheitszeugnisse	W																					
540009	Gebrauch unrichtiger Gesundheitszeugnisse	G																					
540010	Missbrauch von Ausweispapieren	M	1																			1	1
540010	Missbrauch von Ausweispapieren	W	2																1	1			2
540010	Missbrauch von Ausweispapieren	G	3																1	1	1		3
541000	Fälschung technischer Aufzeichnungen	M																					
541000	Fälschung technischer Aufzeichnungen	W																					
541000	Fälschung technischer Aufzeichnungen	G																					
541001	Manipulation von Fahrtenschreibern	M																					
541001	Manipulation von Fahrtenschreibern	W																					
541001	Manipulation von Fahrtenschreibern	G																					
541079	Sonstige Fälsch. technischer Aufzeichnungen	M																					
541079	Sonstige Fälsch. technischer Aufzeichnungen	W																					
541079	Sonstige Fälsch. technischer Aufzeichnungen	G																					
542000	Fälschung zur Erlangung von Btm	M	1																1				1
542000	Fälschung zur Erlangung von Btm	W																					
542000	Fälschung zur Erlangung von Btm	G	1																1				1

Polizeiliche Kriminalstatistik Bremerhaven
Aufgl. der Tatverdächtigen nach Alter und Geschlecht

Berichtszeitraum: 01.01.2012 bis 31.12.2012

Erstelldatum: 21.01.2013

Schl.- zahl der Tat	Straftat	S E X U S	Tatver- dächtige insgesamt	Kinder					Jugendliche			Heran- wachsene 18 < 21	Tatver- dächtige unter 21 Sp. 10+13+14	Erwachsene ab 21 Jahre										
				6 8 10 12		Kinder unter 14 Sp. 5 bis 9	14 16 bis unter 16 18		Jugendl. 14 < 18 Sp. 11 + 12	21 23 bis unter 23 25	Erwachsene 21 < 25 Sp. 16 + 17			25 30 40 50 60		Erwachsene ab 21 Sp. 18 bis 23								
				6	8		10	12						14	30		40	50	60	und älter				
1	2	3	4	5	6	7	8	9	10	11	12	13	14	15	16	17	18	19	20	21	22	23	24	
543000	Fälsch. beweishebl. Daten, Täusch. im Rechtsverkehr b. Familiendiebst.	M	8													1		1	4	3				8
543000	Fälsch. beweishebl. Daten, Täusch. im Rechtsverkehr b. Familiendiebst.	W	1													1		1						1
543000	Fälsch. beweishebl. Daten, Täusch. im Rechtsverkehr b. Familiendiebst.	G	9													1	1	2	4	3				9
543010	Fälschung beweishebl. Daten	M	8														1	1	4	3				8
543010	Fälschung beweishebl. Daten	W	1														1							1
543010	Fälschung beweishebl. Daten	G	9														1	1	2	4	3			9
543020	Täuschung im Rechtsverkehr bei Datenverarbeitung	M																						
543020	Täuschung im Rechtsverkehr bei Datenverarbeitung	W																						
543020	Täuschung im Rechtsverkehr bei Datenverarbeitung	G																						
550000	Geld- und Wertzeichenfälschung	M	9								1	1			1	1		1		3	3	1		8
550000	Geld- und Wertzeichenfälschung	W	5								1	1	1		2					2		1		3
550000	Geld- und Wertzeichenfälschung	G	14								1	1	2	1	3	1		1		3	5	1	1	11
550010	Gewerbs- und bandenmäßiges Geldfälschung	M																						
550010	Gewerbs- und bandenmäßiges Geldfälschung	W																						
550010	Gewerbs- und bandenmäßiges Geldfälschung	G																						
550020	Wertpapierfälschung	M																						
550020	Wertpapierfälschung	W																						
550020	Wertpapierfälschung	G																						
550030	Fälschung Geld-/Wertzeichen fremder Währungsgebiete	M																						
550030	Fälschung Geld-/Wertzeichen fremder Währungsgebiete	W																						
550030	Fälschung Geld-/Wertzeichen fremder Währungsgebiete	G																						
551000	Geld- und Wertzeichenfälschung einschl. Vorbereitungshandlungen	M	1																	1				1
551000	Geld- und Wertzeichenfälschung einschl. Vorbereitungshandlungen	W																						
551000	Geld- und Wertzeichenfälschung einschl. Vorbereitungshandlungen	G	1																	1				1
551010	Geldfälschung (einschl. Vorbereitungshandlung)	M																						
551010	Geldfälschung (einschl. Vorbereitungshandlung)	W																						
551010	Geldfälschung (einschl. Vorbereitungshandlung)	G																						
551020	Wertzeichenfälschung	M																						
551020	Wertzeichenfälschung	W																						
551020	Wertzeichenfälschung	G																						
551030	Vorbereitung der Fälschung von Geld und Wertzeichen	M	1																		1			1
551030	Vorbereitung der Fälschung von Geld und Wertzeichen	W																						
551030	Vorbereitung der Fälschung von Geld und Wertzeichen	G	1																		1			1
552000	Inverkehrbringen von Falschgeld §§ 146 Abs. 1 Nr. 3, 147 StGB	M	8									1	1		1	1		1		2	3	1		7
552000	Inverkehrbringen von Falschgeld §§ 146 Abs. 1 Nr. 3, 147 StGB	W	5									1	1	1	2					2		1		3
552000	Inverkehrbringen von Falschgeld §§ 146 Abs. 1 Nr. 3, 147 StGB	G	13									1	1	2	3	1		1		2	5	1	1	10
552010	Inverkehrbringen von Falschgeld gemäß § 146 Abs. 1 Nr. 3 StGB	M	1																		1			1
552010	Inverkehrbringen von Falschgeld gemäß § 146 Abs. 1 Nr. 3 StGB	W																						
552010	Inverkehrbringen von Falschgeld gemäß § 146 Abs. 1 Nr. 3 StGB	G	1																		1			1
552020	Inverkehrbringen von Falschgeld gemäß § 147 StGB (nach gutgläubigem Erwerb)	M	7									1	1		1	1		1		1	3	1		6
552020	Inverkehrbringen von Falschgeld gemäß § 147 StGB (nach gutgläubigem Erwerb)	W	5									1	1	1	2						2		1	3

Polizeiliche Kriminalstatistik Bremerhaven
Aufgl. der Tatverdächtigen nach Alter und Geschlecht

Berichtszeitraum: 01.01.2012 bis 31.12.2012

Erstelldatum: 21.01.2013

Schl.- zahl der Tat	Straftat	S E X U S	Tatver- dächtige insgesamt	Kinder					Jugendliche			Heran- wachsende 18 < 21	Tatver- dächtige unter 21 Sp. 10+13+14	Erwachsene ab 21 Jahre									
				6 8 10 12 bis unter				Kinder unter 14 Sp. 5 bis 9	14 16 bis unter		Jugendl. 14 < 18 Sp. 11 + 12			21 23 bis unter	Erwachsene 21 < 25 Sp. 16 + 17	25 30 40 50 60 bis unter				Erwachsene ab 21 Sp. 18 bis 23			
				6	8	10	12		16	18						23	25	30	40		50	60 und älter	
1	2	3	4	5	6	7	8	9	10	11	12	13	14	15	16	17	18	19	20	21	22	23	24
552020	Inverkehrbringen von Falschgeld gemäß § 147 StGB (nach gutgläubigem Erwerb)	G	12							1	1		2	1	3	1	1		1	5	1	1	9
553000	Fälsch. v. Zahlungskarten mit/ohne Garantiefunktion, Schecks u. Wechseln davon	M																					
553000	Fälsch. v. Zahlungskarten mit/ohne Garantiefunktion, Schecks u. Wechseln davon	W																					
553000	Fälsch. v. Zahlungskarten mit/ohne Garantiefunktion, Schecks u. Wechseln davon	G																					
553100	Gebr. falscher Zahlungsk. mit oder ohne Garantiefunktion, Schecks und Wechsel	M																					
553100	Gebr. falscher Zahlungsk. mit oder ohne Garantiefunktion, Schecks und Wechsel	W																					
553100	Gebr. falscher Zahlungsk. mit oder ohne Garantiefunktion, Schecks und Wechsel	G																					
553110	Gebrauch falscher Zahlungskarten o. Garantiefunktion, Schecks und Wechsel	M																					
553110	Gebrauch falscher Zahlungskarten o. Garantiefunktion, Schecks und Wechsel	W																					
553110	Gebrauch falscher Zahlungskarten o. Garantiefunktion, Schecks und Wechsel	G																					
553120	Gebrauch falscher Zahlungskarten mit Garantiefunktion	M																					
553120	Gebrauch falscher Zahlungskarten mit Garantiefunktion	W																					
553120	Gebrauch falscher Zahlungskarten mit Garantiefunktion	G																					
553200	Nachmachen, Verfälschen, Verschaffen, Feilhalten o. Überl. falscher Zahlungsk	M																					
553200	Nachmachen, Verfälschen, Verschaffen, Feilhalten o. Überl. falscher Zahlungsk	W																					
553200	Nachmachen, Verfälschen, Verschaffen, Feilhalten o. Überl. falscher Zahlungsk	G																					
553210	Nachm., Verfälsch, Verschaff falscher Zahlungsk. o. Garantiefunktion	M																					
553210	Nachm., Verfälsch, Verschaff falscher Zahlungsk. o. Garantiefunktion	W																					
553210	Nachm., Verfälsch, Verschaff falscher Zahlungsk. o. Garantiefunktion	G																					
553220	Nachmachen, Verfälschen, Verschaffen falscher Zahlungsk. m. Garantiefunktion	M																					
553220	Nachmachen, Verfälschen, Verschaffen falscher Zahlungsk. m. Garantiefunktion	W																					
553220	Nachmachen, Verfälschen, Verschaffen falscher Zahlungsk. m. Garantiefunktion	G																					
560000	Insolvenzstraftaten	M	5															3	1	1		5	
560000	Insolvenzstraftaten	W	2																1	1		2	
560000	Insolvenzstraftaten	G	7																3	2	2		7
561000	Bankrott	M	5																3	1	1		5
561000	Bankrott	W	2																	1	1		2
561000	Bankrott	G	7																3	2	2		7
562000	Besonders schwerer Fall des Bankrotts	M																					
562000	Besonders schwerer Fall des Bankrotts	W																					
562000	Besonders schwerer Fall des Bankrotts	G																					
563000	Verletzung der Buchführungspflicht	M																					
563000	Verletzung der Buchführungspflicht	W																					
563000	Verletzung der Buchführungspflicht	G																					
564000	Gläubigerbegünstigung	M																					
564000	Gläubigerbegünstigung	W																					
564000	Gläubigerbegünstigung	G																					
565000	Schuldnerbegünstigung	M																					
565000	Schuldnerbegünstigung	W																					
565000	Schuldnerbegünstigung	G																					
600000	Sonstige Straftatbestände (StGB)	M	885	2	3	7	25	37	35	44	79	91	207	47	68	115	157	159	114	84	49	678	

Polizeiliche Kriminalstatistik Bremerhaven
Aufgl. der Tatverdächtigen nach Alter und Geschlecht

Berichtszeitraum: 01.01.2012 bis 31.12.2012

Erstelldatum: 21.01.2013

Schl.- zahl der Tat	Straftat	S E X U S	Tatver- dächtige insgesamt	Kinder					Jugendliche			Heran- wachsene 18 < 21	Tatver- dächtige unter 21 Sp. 10+13+14	Erwachsene ab 21 Jahre									
				6 8 10 12 bis unter				Kinder unter 14	14 16 bis unter	Jugendl. 14 < 18	21 23 bis unter			Erwachsene 21 < 25	25 30 40 bis unter			50 und älter	Erwachsene ab 21 Sp. 18 bis 23				
				6	8	10	12	Sp. 5 bis 9	16	18					Sp. 11 + 12	23	25			Sp. 16 + 17	30	40	50
1	2	3	4	5	6	7	8	9	10	11	12	13	14	15	16	17	18	19	20	21	22	23	24
621050	Gefangeneneuterei	G																					
622000	Hausfriedensbruch	M	85					2	2	8	10	18	11	31	5	4	9	10	17	11	4	3	54
622000	Hausfriedensbruch	W	14							2	1	3		3	2	2	2	2	1	2	2	11	
622000	Hausfriedensbruch	G	99					2	2	10	11	21	11	34	5	6	11	12	19	12	6	5	65
622100	Hausfriedensbruch gemäß § 123 StGB	M	85					2	2	8	10	18	11	31	5	4	9	10	17	11	4	3	54
622100	Hausfriedensbruch gemäß § 123 StGB	W	14							2	1	3		3	2	2	2	2	1	2	2	11	
622100	Hausfriedensbruch gemäß § 123 StGB	G	99					2	2	10	11	21	11	34	5	6	11	12	19	12	6	5	65
622200	Schwerer Hausfriedensbruch	M																					
622200	Schwerer Hausfriedensbruch	W																					
622200	Schwerer Hausfriedensbruch	G																					
623000	Landfriedensbruch	M																					
623000	Landfriedensbruch	W																					
623000	Landfriedensbruch	G																					
623010	Landfriedensbruch gemäß § 125 StGB	M																					
623010	Landfriedensbruch gemäß § 125 StGB	W																					
623010	Landfriedensbruch gemäß § 125 StGB	G																					
623020	Besonders schwerer Landfriedensbruch	M																					
623020	Besonders schwerer Landfriedensbruch	W																					
623020	Besonders schwerer Landfriedensbruch	G																					
624000	Vortäuschen einer Straftat darunter:	M	14				1		1		1	1	1	3	2		2	6		1	2	11	
624000	Vortäuschen einer Straftat darunter:	W	8				1		1	1	1	2	1	4	3		3			1		4	
624000	Vortäuschen einer Straftat darunter:	G	22				2		2	1	2	3	2	7	5		5	6		2	2	15	
624010	Vortäuschen einer Straftat gg. die sex. Selbstbestimmung	M																					
624010	Vortäuschen einer Straftat gg. die sex. Selbstbestimmung	W	4								1	1		1	2		2			1		3	
624010	Vortäuschen einer Straftat gg. die sex. Selbstbestimmung	G	4								1	1		1	2		2			1		3	
624079	Vortäuschen einer sonstigen Straftat	M	7				1		1		1	1	1	3	1		1	2			1	4	
624079	Vortäuschen einer sonstigen Straftat	W	3				1		1				1	2	1		1					1	
624079	Vortäuschen einer sonstigen Straftat	G	10				2		2		1	1	2	5	2		2	2			1	5	
624100	Vortäuschen eines Raubes	M	2															2				2	
624100	Vortäuschen eines Raubes	W	1							1		1		1									
624100	Vortäuschen eines Raubes	G	3							1		1		1				2				2	
624200	Vortäuschen eines Diebstahls	M	5												1		1	2		1	1	5	
624200	Vortäuschen eines Diebstahls	W																					
624200	Vortäuschen eines Diebstahls	G	5												1		1	2		1	1	5	
624201	Vortäuschen eines Kfz-Diebstahls	M	1												1		1					1	
624201	Vortäuschen eines Kfz-Diebstahls	W																					
624201	Vortäuschen eines Kfz-Diebstahls	G	1												1		1					1	
624279	Vortäuschen eines sonstigen Diebstahls	M	4															2		1	1	4	
624279	Vortäuschen eines sonstigen Diebstahls	W																					
624279	Vortäuschen eines sonstigen Diebstahls	G	4															2		1	1	4	
626000	Gewaltdarstellung darunter:	M																	2		1	1	4

Polizeiliche Kriminalstatistik Bremerhaven
Auflg. der Tatverdächtigen nach Alter und Geschlecht

Berichtszeitraum: 01.01.2012 bis 31.12.2012

Erstelldatum: 21.01.2013

Schl.- zahl der Tat	Straftat	S E X U S	Tatver- dächtige insgesamt	Kinder					Jugendliche			Heran- wachsene 18 < 21	Tatver- dächtige unter 21 Sp. 10+13+14	Erwachsene ab 21 Jahre									
				6 8 10 12 bis unter				Kinder unter 14 Sp. 5 bis 9	14 16 bis unter		Jugendl. 14 < 18 Sp. 11 + 12			21 23 bis unter 23 25	Erwachsene 21 < 25 Sp. 16 + 17	25 30 40 50 60 bis unter				Erwachsene ab 21 Sp. 18 bis 23			
				6	8	10	12		16	18						19	20	21	22		23		
1	2	3	4	5	6	7	8	9	10	11	12	13	14	15	16	17	18	19	20	21	22	23	24
626000	Gewaltdarstellung darunter:	W																					
626000	Gewaltdarstellung darunter:	G																					
626079	Sonstige Gewaltdarstellung	M																					
626079	Sonstige Gewaltdarstellung	W																					
626079	Sonstige Gewaltdarstellung	G																					
626100	Gewaltdarstellung - Schriften an Personen unter 18 Jahren	M																					
626100	Gewaltdarstellung - Schriften an Personen unter 18 Jahren	W																					
626100	Gewaltdarstellung - Schriften an Personen unter 18 Jahren	G																					
627000	Volksverhetzung	M																					
627000	Volksverhetzung	W																					
627000	Volksverhetzung	G																					
630000	Begünstigung, Strafreitelung, Hehlerei u. Geldwäsche	M	56							1	1	2	10	12	3	2	5	12	8	9	5	5	44
630000	Begünstigung, Strafreitelung, Hehlerei u. Geldwäsche	W	11										2	2	1	1	3	1	3	1		9	
630000	Begünstigung, Strafreitelung, Hehlerei u. Geldwäsche	G	67							1	1	2	12	14	3	3	6	15	9	12	6	5	53
630010	Begünstigung	M																					
630010	Begünstigung	W																					
630010	Begünstigung	G																					
630020	Strafreitelung	M	4										1	1			2				1		3
630020	Strafreitelung	W	1										1	1									
630020	Strafreitelung	G	5										2	2			2				1		3
631000	Hehlerei von Kfz	M	8														2	4	1			1	8
631000	Hehlerei von Kfz	W																					
631000	Hehlerei von Kfz	G	8														2	4	1			1	8
631079	Hehlerei von Kfz gemäß § 259 StGB	M																					
631079	Hehlerei von Kfz gemäß § 259 StGB	W																					
631079	Hehlerei von Kfz gemäß § 259 StGB	G																					
631100	Gewerbsmäßige Hehlerei von Kfz	M																					
631100	Gewerbsmäßige Hehlerei von Kfz	W																					
631100	Gewerbsmäßige Hehlerei von Kfz	G																					
631200	Bandenhehlerei von Kfz	M																					
631200	Bandenhehlerei von Kfz	W																					
631200	Bandenhehlerei von Kfz	G																					
631300	Gewerbsmäßige Bandenhehlerei von Kfz	M	8														2	4	1			1	8
631300	Gewerbsmäßige Bandenhehlerei von Kfz	W																					
631300	Gewerbsmäßige Bandenhehlerei von Kfz	G	8														2	4	1			1	8
632000	Sonstige Hehlerei	M	32							1	1	2	7	9	3	2	5	5	3	7	2	1	23
632000	Sonstige Hehlerei	W	3																	1	2		3
632000	Sonstige Hehlerei	G	35							1	1	2	7	9	3	2	5	5	4	9	2	1	26
632079	Sonstige Hehlerei	M	27							1	1	2	6	8	3	2	5	4	3	6	1		19
632079	Sonstige Hehlerei	W	3																	1	2		3
632079	Sonstige Hehlerei	G	30							1	1	2	6	8	3	2	5	4	4	8	1		22

Polizeiliche Kriminalstatistik Bremerhaven
Aufgl. der Tatverdächtigen nach Alter und Geschlecht

Berichtszeitraum: 01.01.2012 bis 31.12.2012

Erstelldatum: 21.01.2013

Schl.- zahl der Tat	Straftat	S E X U S	Tatver- dächtige insgesamt	Kinder					Jugendliche			Heran- wachsene 18 < 21	Tatver- dächtige unter 21 Sp. 10+13+14	Erwachsene ab 21 Jahre									
				6 8 10 12 bis unter				Kinder unter 14 Sp. 5 bis 9	14 16 bis unter		Jugendl. 14 < 18 Sp. 11 + 12			21 23 bis unter 23 25	Erwachsene 21 < 25 Sp. 16 + 17	25 30 40 50 60 bis unter					Erwachsene ab 21 Sp. 18 bis 23		
				6	8	10	12		14	16						18	25	30	40	50		60 und älter	
1	2	3	4	5	6	7	8	9	10	11	12	13	14	15	16	17	18	19	20	21	22	23	24
650000	Wettbewerbs-, Korruptions- und Amtsdelikte	G	10												1		1		2	2	5		10
651000	Vorteilsannahme, Bestechlichkeit	M																					
651000	Vorteilsannahme, Bestechlichkeit	W																					
651000	Vorteilsannahme, Bestechlichkeit	G																					
651100	Vorteilsannahme § 331 StGB	M																					
651100	Vorteilsannahme § 331 StGB	W																					
651100	Vorteilsannahme § 331 StGB	G																					
651200	Bestechlichkeit § 332 StGB	M																					
651200	Bestechlichkeit § 332 StGB	W																					
651200	Bestechlichkeit § 332 StGB	G																					
651300	Bestechlichkeit - gewerbsmäßig oder als Mitglied einer Bande	M																					
651300	Bestechlichkeit - gewerbsmäßig oder als Mitglied einer Bande	W																					
651300	Bestechlichkeit - gewerbsmäßig oder als Mitglied einer Bande	G																					
651400	Alle sonst. bes. schweren Fälle der Bestechlichkeit	M																					
651400	Alle sonst. bes. schweren Fälle der Bestechlichkeit	W																					
651400	Alle sonst. bes. schweren Fälle der Bestechlichkeit	G																					
652000	Vorteilsgewährung, Bestechung	M																					
652000	Vorteilsgewährung, Bestechung	W																					
652000	Vorteilsgewährung, Bestechung	G																					
652100	Vorteilsgewährung	M																					
652100	Vorteilsgewährung	W																					
652100	Vorteilsgewährung	G																					
652200	Bestechung	M																					
652200	Bestechung	W																					
652200	Bestechung	G																					
652300	Bestechung - gewerbsmäßig oder als Mitglied einer Bande	M																					
652300	Bestechung - gewerbsmäßig oder als Mitglied einer Bande	W																					
652300	Bestechung - gewerbsmäßig oder als Mitglied einer Bande	G																					
652400	Alle sonst. bes. schweren Fälle der Bestechung	M																					
652400	Alle sonst. bes. schweren Fälle der Bestechung	W																					
652400	Alle sonst. bes. schweren Fälle der Bestechung	G																					
655000	Sonstige Straftaten im Amt	M	9																2	2	5		9
655000	Sonstige Straftaten im Amt	W	1												1		1						1
655000	Sonstige Straftaten im Amt	G	10												1		1		2	2	5		10
655001	Strafvereitelung im Amt	M	2																	1	1		2
655001	Strafvereitelung im Amt	W																					
655001	Strafvereitelung im Amt	G	2																	1	1		2
655002	Rechtsbeugung	M																					
655002	Rechtsbeugung	W																					
655002	Rechtsbeugung	G																					
655003	Aussageerpressung	M																					

Polizeiliche Kriminalstatistik Bremerhaven
Auflg. der Tatverdächtigen nach Alter und Geschlecht

Berichtszeitraum: 01.01.2012 bis 31.12.2012

Erstelldatum: 21.01.2013

Schl.- zahl der Tat	Straftat	S E X U S	Tatver- dächtige insgesamt	Kinder					Jugendliche			Heran- wachsene 18 < 21	Tatver- dächtige unter 21 Sp. 10+13+14	Erwachsene ab 21 Jahre										
				6 8 10 12 bis unter				Kinder unter 14 Sp. 5 bis 9	14 16 bis unter		Jugendl. 14 < 18 Sp. 11 + 12			21 23 bis unter 23 25	Erwachsene 21 < 25 Sp. 16 + 17	25 30 40 50 60 bis unter				Erwachsene ab 21 Sp. 18 bis 23				
				6	8	10	12		16	18						30	40	50	60 und älter					
1	2	3	4	5	6	7	8	9	10	11	12	13	14	15	16	17	18	19	20	21	22	23	24	
670010	Störung einer Bestattungsfeier	W																						
670010	Störung einer Bestattungsfeier	G																						
670011	Störung der Totenruhe	M																						
670011	Störung der Totenruhe	W																						
670011	Störung der Totenruhe	G																						
670012	Personenstands Fältschung	M																						
670012	Personenstands Fältschung	W																						
670012	Personenstands Fältschung	G																						
670013	Doppelehe	M																						
670013	Doppelehe	W																						
670013	Doppelehe	G																						
670014	Beischlaf zwischen Verwandten	M																						
670014	Beischlaf zwischen Verwandten	W																						
670014	Beischlaf zwischen Verwandten	G																						
670015	Üble Nachrede und Verleumdung gg. Personen des politischen Lebens	M																						
670015	Üble Nachrede und Verleumdung gg. Personen des politischen Lebens	W																						
670015	Üble Nachrede und Verleumdung gg. Personen des politischen Lebens	G																						
670016	Verletzung der Vertraulichkeit des Wortes	M	1												1	1							1	
670016	Verletzung der Vertraulichkeit des Wortes	W																						
670016	Verletzung der Vertraulichkeit des Wortes	G	1												1	1							1	
670017	Verletzung des Briefgeheimnisses	M	4															1		2	1		4	
670017	Verletzung des Briefgeheimnisses	W	3												2	2				1			3	
670017	Verletzung des Briefgeheimnisses	G	7												2	2			1	3	1		7	
670018	Verletzung von Privatgeheimnissen	M																						
670018	Verletzung von Privatgeheimnissen	W																						
670018	Verletzung von Privatgeheimnissen	G																						
670019	Verwertung fremder Geheimnisse	M																						
670019	Verwertung fremder Geheimnisse	W																						
670019	Verwertung fremder Geheimnisse	G																						
670020	Verletzung des Post- u. Fernmeldegeheimnisses	M																						
670020	Verletzung des Post- u. Fernmeldegeheimnisses	W																						
670020	Verletzung des Post- u. Fernmeldegeheimnisses	G																						
670021	Aussetzung	M																						
670021	Aussetzung	W																						
670021	Aussetzung	G																						
670024	Gefährl. Eingriffe in den Bahn-, Schiffs- und Luftverkehr	M	4					2	2						2					2			2	
670024	Gefährl. Eingriffe in den Bahn-, Schiffs- und Luftverkehr	W																						
670024	Gefährl. Eingriffe in den Bahn-, Schiffs- und Luftverkehr	G	4					2	2						2					2			2	
670025	Gefährliche Eingriffe in den Straßenverkehr	M	26							2		2	2		4	1	3	4	3	4	7	4		22
670025	Gefährliche Eingriffe in den Straßenverkehr	W	2																	1	1			2
670025	Gefährliche Eingriffe in den Straßenverkehr	G	28							2		2	2		4	1	3	4	3	5	8	4		24

Polizeiliche Kriminalstatistik Bremerhaven
Aufgl. der Tatverdächtigen nach Alter und Geschlecht

Berichtszeitraum: 01.01.2012 bis 31.12.2012

Erstelldatum: 21.01.2013

Schl.- zahl der Tat	Straftat	S E X U S	Tatver- dächtige insgesamt	Kinder					Jugendliche			Heran- wachsene 18 < 21	Tatver- dächtige unter 21 Sp. 10+13+14	Erwachsene ab 21 Jahre									
				6 8 10 12 bis unter				Kinder unter 14 Sp. 5 bis 9	14 16 bis unter		Jugendl. 14 < 18 Sp. 11 + 12			21 23 bis unter 23 25	Erwachsene 21 < 25 Sp. 16 + 17	25 30 40 50 60 bis unter und				Erwachsene ab 21 Sp. 18 bis 23			
				6	8	10	12		16	18						30	40	50	60		60 und älter		
1	2	3	4	5	6	7	8	9	10	11	12	13	14	15	16	17	18	19	20	21	22	23	24
670026	Störung öffentlicher Betriebe	M																					
670026	Störung öffentlicher Betriebe	W																					
670026	Störung öffentlicher Betriebe	G																					
670027	Störung von Telekommunikationsanlagen	M																					
670027	Störung von Telekommunikationsanlagen	W																					
670027	Störung von Telekommunikationsanlagen	G																					
670029	Baugefährdung	M																					
670029	Baugefährdung	W																					
670029	Baugefährdung	G																					
670030	Vollrausch	M																					
670030	Vollrausch	W																					
670030	Vollrausch	G																					
670031	Gefährdung einer Entziehungskur	M																					
670031	Gefährdung einer Entziehungskur	W																					
670031	Gefährdung einer Entziehungskur	G																					
670032	Unterlassene Hilfeleistung	M	1															1					1
670032	Unterlassene Hilfeleistung	W	1																	1			1
670032	Unterlassene Hilfeleistung	G	2																1	1			2
670033	Parteiverrat	M																					
670033	Parteiverrat	W																					
670033	Parteiverrat	G																					
670034	Verl. des höchstpersönl. Lebensbereiches durch Bildaufnahmen	M	4								1	1	2		2	1	1	1					2
670034	Verl. des höchstpersönl. Lebensbereiches durch Bildaufnahmen	W																					
670034	Verl. des höchstpersönl. Lebensbereiches durch Bildaufnahmen	G	4								1	1	2		2	1	1	1					2
670079	Sonstige weitere Straftaten gemäß StGB	M																					
670079	Sonstige weitere Straftaten gemäß StGB	W																					
670079	Sonstige weitere Straftaten gemäß StGB	G																					
671000	Verletzung der Unterhaltspflicht	M	9												1		1		3	4	1		9
671000	Verletzung der Unterhaltspflicht	W	1																	1			1
671000	Verletzung der Unterhaltspflicht	G	10												1		1		4	4	1		10
672000	Verletzung der Fürsorge- oder Erziehungspflicht	M	1																		1		1
672000	Verletzung der Fürsorge- oder Erziehungspflicht	W	1																		1		1
672000	Verletzung der Fürsorge- oder Erziehungspflicht	G	2																	1	1		2
673000	Beleidigung	M	284			2	3		5	5	6	11	18	34	17	22	39	62	52	42	35	20	250
673000	Beleidigung	W	126				4		4	4	2	6	11	21	3	10	13	14	34	24	12	8	105
673000	Beleidigung	G	410			2	7		9	9	8	17	29	55	20	32	52	76	86	66	47	28	355
673010	Beleidigung ohne sex. Grundlage	M	193			1	2		3	3	6	9	16	28	14	15	29	45	29	28	20	14	165
673010	Beleidigung ohne sex. Grundlage	W	69				3		3	3	1	4	2	9	2	6	8	6	22	10	8	6	60
673010	Beleidigung ohne sex. Grundlage	G	262			1	5		6	6	7	13	18	37	16	21	37	51	51	38	28	20	225
673020	Üble Nachrede ohne sex. Grundlage	M	14													1	1	4	2	3	2	2	14
673020	Üble Nachrede ohne sex. Grundlage	W	18										2	2	1	2	3	3	6	3	1		16

Polizeiliche Kriminalstatistik Bremerhaven
Aufgl. der Tatverdächtigen nach Alter und Geschlecht

Berichtszeitraum: 01.01.2012 bis 31.12.2012

Erstelldatum: 21.01.2013

Schl.- zahl der Tat	Straftat	SEXUS	Tatver- dächtige insgesamt	Kinder					Jugendliche			Heran- wachsende 18 < 21	Tatver- dächtige unter 21 Sp. 10+13+14	Erwachsene ab 21 Jahre										
				6 8 10 12 bis unter				Kinder unter 14 Sp. 5 bis 9	14 16 bis unter		Jugendl. 14 < 18 Sp. 11 + 12			21 23 bis unter 23 25	Erwachsene 21 < 25 Sp. 16 + 17	25 30 40 50 bis unter				60 und älter	Erwachsene ab 21 Sp. 18 bis 23			
				6	8	10	12		16	18						18	21	25	30			40	50	
1	2	3	4	5	6	7	8	9	10	11	12	13	14	15	16	17	18	19	20	21	22	23	24	
673020	Üble Nachrede ohne sex. Grundlage	G	32											2	2	1	3	4	7	8	6	3	2	30
673030	Verleumdung ohne sex. Grundlage	M	24											1	1	1		1	4	3	5	6	4	23
673030	Verleumdung ohne sex. Grundlage	W	28							1			1	5	6		1	1	4	3	9	3	2	22
673030	Verleumdung ohne sex. Grundlage	G	52							1			1	6	7	1	1	2	8	6	14	9	6	45
673040	Verunglimpfung des Andenkens Verstorbener ohne sex. Grundlage	M																						
673040	Verunglimpfung des Andenkens Verstorbener ohne sex. Grundlage	W																						
673040	Verunglimpfung des Andenkens Verstorbener ohne sex. Grundlage	G																						
673100	Beleidigung auf sex. Grundlage	M	63			1	1		2	2	1		3	2	7	2	7	9	12	19	8	7	1	56
673100	Beleidigung auf sex. Grundlage	W	15				1		1		2		2	3	6		2	2	1	3	3			9
673100	Beleidigung auf sex. Grundlage	G	78			1	2		3	2	3		5	5	13	2	9	11	13	22	11	7	1	65
673110	Beleidigung auf sex. Grundlage	M	59			1	1		2	2	1		3	2	7	2	7	9	10	17	8	7	1	52
673110	Beleidigung auf sex. Grundlage	W	11								2		2	2	4		2	2	1	2	2			7
673110	Beleidigung auf sex. Grundlage	G	70			1	1		2	2	3		5	4	11	2	9	11	11	19	10	7	1	59
673120	Üble Nachrede auf sex. Grundlage	M	1																1					1
673120	Üble Nachrede auf sex. Grundlage	W																						
673120	Üble Nachrede auf sex. Grundlage	G	1																1					1
673130	Verleumdung auf sex. Grundlage	M	3																1	2				3
673130	Verleumdung auf sex. Grundlage	W	4				1		1					1	2					1	1			2
673130	Verleumdung auf sex. Grundlage	G	7					1	1					1	2				1	3	1			5
673140	Verunglimpfung des Andenkens Verstorbener auf sex. Grundlage	M																						
673140	Verunglimpfung des Andenkens Verstorbener auf sex. Grundlage	W																						
673140	Verunglimpfung des Andenkens Verstorbener auf sex. Grundlage	G																						
674000	Sachbeschädigung	M	328	2	3	3	15		23	17	23		40	40	103	20	37	57	60	53	32	14	9	225
674000	Sachbeschädigung	W	55	1				4	5	6	5		11	4	20	3	1	4	9	11	8	2	1	35
674000	Sachbeschädigung	G	383	1	2	3	3	19	28	23	28		51	44	123	23	38	61	69	64	40	16	10	260
674010	Sachbeschädigung (ohne 674100, 674300)	M	198		1	2	4		7	11	13		24	21	52	14	26	40	39	36	16	10	5	146
674010	Sachbeschädigung (ohne 674100, 674300)	W	27	1					1	2	3		5	1	7	2		2	6	7	4	1		20
674010	Sachbeschädigung (ohne 674100, 674300)	G	225	1		1	2	4	8	13	16		29	22	59	16	26	42	45	43	20	11	5	166
674011	Sachbeschädigung durch Graffiti (ohne 674111, 674311)	M	5								1		1	3	4	1		1						1
674011	Sachbeschädigung durch Graffiti (ohne 674111, 674311)	W																						
674011	Sachbeschädigung durch Graffiti (ohne 674111, 674311)	G	5								1		1	3	4	1		1						1
674012	Sachbeschädigung durch Feuer (ohne 674312)	M	8				1		1	2	1		3	1	5	1		1			1		1	3
674012	Sachbeschädigung durch Feuer (ohne 674312)	W	1	1					1						1									
674012	Sachbeschädigung durch Feuer (ohne 674312)	G	9	1			1		2	2	1		3	1	6	1		1			1		1	3
674019	Sonstige Sachbeschäd. (ohne 674119, 674319)	M	185		1	2	3		6	9	11		20	17	43	12	26	38	39	36	15	10	4	142
674019	Sonstige Sachbeschäd. (ohne 674119, 674319)	W	26							2	3		5	1	6	2		2	6	7	4	1		20
674019	Sonstige Sachbeschäd. (ohne 674119, 674319)	G	211		1	2	3		6	11	14		25	18	49	14	26	40	45	43	19	11	4	162
674020	Gemeinschäd. Sachb. (ohne 674320)	M	3								1		1	2	3									
674020	Gemeinschäd. Sachb. (ohne 674320)	W																						
674020	Gemeinschäd. Sachb. (ohne 674320)	G	3							1			1	2	3									
674021	Gemeinschäd. Sachb. durch Graffiti (ohne 674321)	M																						

Polizeiliche Kriminalstatistik Bremerhaven
Aufgl. der Tatverdächtigen nach Alter und Geschlecht

Berichtszeitraum: 01.01.2012 bis 31.12.2012

Erstelldatum: 21.01.2013

Schl.- zahl der Tat	Straftat	S E X U S	Tatver- dächtige insgesamt	Kinder					Jugendliche			Heran- wachsende 18 < 21	Tatver- dächtige unter 21 Sp. 10+13+14	Erwachsene ab 21 Jahre									
				6 8 10 12 bis unter				Kinder unter 14 Sp. 5 bis 9	14 16 bis unter		Jugendl. 14 < 18 Sp. 11 + 12			21 23 bis unter 23 25	Erwachsene 21 < 25 Sp. 16 + 17	25 30 40 50 60 bis unter und				Erwachsene ab 21 Sp. 18 bis 23			
				6	8	10	12		14	16						18	18	20	21		22	23	
1	2	3	4	5	6	7	8	9	10	11	12	13	14	15	16	17	18	19	20	21	22	23	24
675400	Vorbereit. eines Explosions- oder Strahlungsverbrechens	G																					
675500	Freisetzen ionisierender Strahlen	M																					
675500	Freisetzen ionisierender Strahlen	W																					
675500	Freisetzen ionisierender Strahlen	G																					
675600	Fehlerhafte Herstellung einer kerntechnischen Anlage	M																					
675600	Fehlerhafte Herstellung einer kerntechnischen Anlage	W																					
675600	Fehlerhafte Herstellung einer kerntechnischen Anlage	G																					
676000	Straftaten gg. die Umwelt	M	5										1	1			2		1	1			4
676000	Straftaten gg. die Umwelt	W																					
676000	Straftaten gg. die Umwelt	G	5										1	1			2		1	1			4
676010	Bodenverunreinigung	M	2										1	1							1	1	
676010	Bodenverunreinigung	W																					
676010	Bodenverunreinigung	G	2										1	1							1	1	
676011	Bodenverunreinigung 324a StGB	M	2										1	1							1	1	
676011	Bodenverunreinigung 324a StGB	W																					
676011	Bodenverunreinigung 324a StGB	G	2										1	1							1	1	
676012	Bodenverunreinigung - besonders schwerer Fall	M																					
676012	Bodenverunreinigung - besonders schwerer Fall	W																					
676012	Bodenverunreinigung - besonders schwerer Fall	G																					
676100	Gewässerverunreinigung	M																					
676100	Gewässerverunreinigung	W																					
676100	Gewässerverunreinigung	G																					
676101	Gewässerverunreinigung § 324 StGB	M																					
676101	Gewässerverunreinigung § 324 StGB	W																					
676101	Gewässerverunreinigung § 324 StGB	G																					
676102	Gewässerverunreinigung - besonders schwerer Fall	M																					
676102	Gewässerverunreinigung - besonders schwerer Fall	W																					
676102	Gewässerverunreinigung - besonders schwerer Fall	G																					
676200	Luftverunreinigung	M																					
676200	Luftverunreinigung	W																					
676200	Luftverunreinigung	G																					
676201	Luftverunreinigung § 325 StGB	M																					
676201	Luftverunreinigung § 325 StGB	W																					
676201	Luftverunreinigung § 325 StGB	G																					
676202	Luftverunreinigung - besonders schwerer Fall	M																					
676202	Luftverunreinigung - besonders schwerer Fall	W																					
676202	Luftverunreinigung - besonders schwerer Fall	G																					
676300	Verurs. v. Lärm, Erschütterungen und nichtionisierenden Strahlen	M																					
676300	Verurs. v. Lärm, Erschütterungen und nichtionisierenden Strahlen	W																					
676300	Verurs. v. Lärm, Erschütterungen und nichtionisierenden Strahlen	G																					
676301	Verurs. von Lärm, Erschütterungen und nichtionisierenden Strahlen § 325a StGB	M																					

Polizeiliche Kriminalstatistik Bremerhaven
Aufgl. der Tatverdächtigen nach Alter und Geschlecht

Berichtszeitraum: 01.01.2012 bis 31.12.2012

Erstelldatum: 21.01.2013

Schl.- zahl der Tat	Straftat	S E X U S	Tatver- dächtige insgesamt	Kinder					Jugendliche			Heran- wachsene 18 < 21	Tatver- dächtige unter 21 Sp. 10+13+14	Erwachsene ab 21 Jahre											
				6 8 10 12 bis unter				Kinder unter 14 Sp. 5 bis 9	14 16 bis unter		Jugendl. 14 < 18 Sp. 11 + 12			21 23 bis unter 23 25	Erwachsene 21 < 25 Sp. 16 + 17	25 30 40 50 60 bis unter				Erwachsene ab 21 Sp. 18 bis 23					
				6	8	10	12		16	18						25	30	40	50		60 und älter				
1	2	3	4	5	6	7	8	9	10	11	12	13	14	15	16	17	18	19	20	21	22	23	24		
676301	Verurs. von Lärm, Erschütterungen und nichtionisierenden Strahlen § 325a StGB	W																							
676301	Verurs. von Lärm, Erschütterungen und nichtionisierenden Strahlen § 325a StGB	G																							
676302	Verurs. v. Lärm, Erschütt. u. nichtionisierenden Strahlen - bes. schw. Fall	M																							
676302	Verurs. v. Lärm, Erschütt. u. nichtionisierenden Strahlen - bes. schw. Fall	W																							
676302	Verurs. v. Lärm, Erschütt. u. nichtionisierenden Strahlen - bes. schw. Fall	G																							
676400	Unerlaubter Umgang mit gefährlichen Abfällen	M	3															2			1		3		
676400	Unerlaubter Umgang mit gefährlichen Abfällen	W																							
676400	Unerlaubter Umgang mit gefährlichen Abfällen	G	3																2		1		3		
676410	Unerl. Umgang mit Abfällen	M	3																2		1		3		
676410	Unerl. Umgang mit Abfällen	W																							
676410	Unerl. Umgang mit Abfällen	G	3																	2		1		3	
676411	Unerl. Umgang mit Abfällen § 326 Abs. 1	M	3																	2		1		3	
676411	Unerl. Umgang mit Abfällen § 326 Abs. 1	W																							
676411	Unerl. Umgang mit Abfällen § 326 Abs. 1	G	3																		2		1		3
676412	Unerl. Umgang mit Abfällen § 326 Abs. 1 - bes. schw. Fall	M																							
676412	Unerl. Umgang mit Abfällen § 326 Abs. 1 - bes. schw. Fall	W																							
676412	Unerl. Umgang mit Abfällen § 326 Abs. 1 - bes. schw. Fall	G																							
676420	Unerl. Umgang mit Abfällen	M																							
676420	Unerl. Umgang mit Abfällen	W																							
676420	Unerl. Umgang mit Abfällen	G																							
676421	Unerl. Umgang mit Abfällen § 326 Abs. 3	M																							
676421	Unerl. Umgang mit Abfällen § 326 Abs. 3	W																							
676421	Unerl. Umgang mit Abfällen § 326 Abs. 3	G																							
676422	Unerl. Umgang mit Abfällen § 326 Abs. 3 - bes. schw. Fall	M																							
676422	Unerl. Umgang mit Abfällen § 326 Abs. 3 - bes. schw. Fall	W																							
676422	Unerl. Umgang mit Abfällen § 326 Abs. 3 - bes. schw. Fall	G																							
676500	Unerlaubtes Betreiben von Anlagen	M																							
676500	Unerlaubtes Betreiben von Anlagen	W																							
676500	Unerlaubtes Betreiben von Anlagen	G																							
676510	Unerl. Betreib v. Anlag. (kerntech. Anl. und Kernbrennstoffe)	M																							
676510	Unerl. Betreib v. Anlag. (kerntech. Anl. und Kernbrennstoffe)	W																							
676510	Unerl. Betreib v. Anlag. (kerntech. Anl. und Kernbrennstoffe)	G																							
676511	Unerl. Betreiben von Anlagen (kerntech. Anl. und Kernbrennstoffe)	M																							
676511	Unerl. Betreiben von Anlagen (kerntech. Anl. und Kernbrennstoffe)	W																							
676511	Unerl. Betreiben von Anlagen (kerntech. Anl. und Kernbrennstoffe)	G																							
676512	Unerl. Betreiben v. Anl. (kerntech. Anl. u. Kernbrennstoffe) - bes. schw. Fall	M																							
676512	Unerl. Betreiben v. Anl. (kerntech. Anl. u. Kernbrennstoffe) - bes. schw. Fall	W																							
676512	Unerl. Betreiben v. Anl. (kerntech. Anl. u. Kernbrennstoffe) - bes. schw. Fall	G																							
676520	Unerl. Betreiben von Anlagen	M																							
676520	Unerl. Betreiben von Anlagen	W																							
676520	Unerl. Betreiben von Anlagen	G																							

Polizeiliche Kriminalstatistik Bremerhaven
Aufgl. der Tatverdächtigen nach Alter und Geschlecht

Berichtszeitraum: 01.01.2012 bis 31.12.2012

Erstelldatum: 21.01.2013

Schl.- zahl der Tat	Straftat	S E X U S	Tatver- dächtige insgesamt	Kinder					Jugendliche			Heran- wachsende 18 < 21	Tatver- dächtige unter 21 Sp. 10+13+14	Erwachsene ab 21 Jahre									
				6 8 10 12 bis unter				Kinder unter 14 Sp. 5 bis 9	14 16 bis unter		Jugendl. 14 < 18 Sp. 11 + 12			21 23 bis unter 23 25	Erwachsene 21 < 25 Sp. 16 + 17	25 30 40 50 60 bis unter				Erwachsene ab 21 Sp. 18 bis 23			
				6	8	10	12		14	16						18	25	30	40		50	60 und älter	
1	2	3	4	5	6	7	8	9	10	11	12	13	14	15	16	17	18	19	20	21	22	23	24
676521	Unerl. Betreiben von Anlagen § 327 Abs. 2	M																					
676521	Unerl. Betreiben von Anlagen § 327 Abs. 2	W																					
676521	Unerl. Betreiben von Anlagen § 327 Abs. 2	G																					
676522	Unerl. Betreiben von Anlagen § 327 Abs. 2 - bes. schw. Fall	M																					
676522	Unerl. Betreiben von Anlagen § 327 Abs. 2 - bes. schw. Fall	W																					
676522	Unerl. Betreiben von Anlagen § 327 Abs. 2 - bes. schw. Fall	G																					
676600	Unerl. Umgang mit radioaktiven Stoffen und anderen gef. Gütern	M																					
676600	Unerl. Umgang mit radioaktiven Stoffen und anderen gef. Gütern	W																					
676600	Unerl. Umgang mit radioaktiven Stoffen und anderen gef. Gütern	G																					
676610	Unerl. Umgang mit radioaktiven Stoffen	M																					
676610	Unerl. Umgang mit radioaktiven Stoffen	W																					
676610	Unerl. Umgang mit radioaktiven Stoffen	G																					
676611	Unerl. Umgang mit radioaktiven Stoffen § 328 StGB Abs. 1 und 2	M																					
676611	Unerl. Umgang mit radioaktiven Stoffen § 328 StGB Abs. 1 und 2	W																					
676611	Unerl. Umgang mit radioaktiven Stoffen § 328 StGB Abs. 1 und 2	G																					
676612	Unerl. Umgang mit radioaktiven Stoffen - bes. schw. Fall	M																					
676612	Unerl. Umgang mit radioaktiven Stoffen - bes. schw. Fall	W																					
676612	Unerl. Umgang mit radioaktiven Stoffen - bes. schw. Fall	G																					
676620	Unerl. Umgang mit anderen gefährl. Stoffen und Gütern	M																					
676620	Unerl. Umgang mit anderen gefährl. Stoffen und Gütern	W																					
676620	Unerl. Umgang mit anderen gefährl. Stoffen und Gütern	G																					
676621	Unerl. Umgang mit anderen gefährl. Stoffen und Gütern § 328 Abs. 3 StGB	M																					
676621	Unerl. Umgang mit anderen gefährl. Stoffen und Gütern § 328 Abs. 3 StGB	W																					
676621	Unerl. Umgang mit anderen gefährl. Stoffen und Gütern § 328 Abs. 3 StGB	G																					
676622	Unerl. Umgang mit anderen gefährl. Stoffen und Gütern - bes. schw. Fall	M																					
676622	Unerl. Umgang mit anderen gefährl. Stoffen und Gütern - bes. schw. Fall	W																					
676622	Unerl. Umgang mit anderen gefährl. Stoffen und Gütern - bes. schw. Fall	G																					
676700	Gefährdung schutzbedürftiger Gebiete	M																					
676700	Gefährdung schutzbedürftiger Gebiete	W																					
676700	Gefährdung schutzbedürftiger Gebiete	G																					
676701	Gefährd. schutzbedürftiger Gebiete § 329 StGB	M																					
676701	Gefährd. schutzbedürftiger Gebiete § 329 StGB	W																					
676701	Gefährd. schutzbedürftiger Gebiete § 329 StGB	G																					
676702	Gefährd. schutzbedürftiger Gebiete - bes. schw. Fall	M																					
676702	Gefährd. schutzbedürftiger Gebiete - bes. schw. Fall	W																					
676702	Gefährd. schutzbedürftiger Gebiete - bes. schw. Fall	G																					
676800	Abfallein- / -aus- und -durchfuhr gemäß § 326 Abs. 2 StGB	M																					
676800	Abfallein- / -aus- und -durchfuhr gemäß § 326 Abs. 2 StGB	W																					
676800	Abfallein- / -aus- und -durchfuhr gemäß § 326 Abs. 2 StGB	G																					
676810	Ungeneh. Einfuhr von Abfällen § 326 Abs. 2 StGB	M																					
676810	Ungeneh. Einfuhr von Abfällen § 326 Abs. 2 StGB	W																					

Polizeiliche Kriminalstatistik Bremerhaven
Aufgl. der Tatverdächtigen nach Alter und Geschlecht

Berichtszeitraum: 01.01.2012 bis 31.12.2012

Erstelldatum: 21.01.2013

Schl.- zahl der Tat	Straftat	S E X U S	Tatver- dächtige insgesamt	Kinder					Jugendliche			Heran- wachsende 18 < 21	Tatver- dächtige unter 21 Sp. 10+13+14	Erwachsene ab 21 Jahre										
				6 8 10 12 bis unter				Kinder unter 14 Sp. 5 bis 9	14 16 bis unter		Jugendl. 14 < 18 Sp. 11 + 12			21 23 bis unter 23 25	Erwachsene 21 < 25 Sp. 16 + 17	25 30 40 50 60 bis unter und				Erwachsene ab 21 Sp. 18 bis 23				
				6	8	10	12		14	16						18	25	30	40		50	60 und älter		
1	2	3	4	5	6	7	8	9	10	11	12	13	14	15	16	17	18	19	20	21	22	23	24	
678030	Vorbereiten des Ausspähens und Abfangens von Daten	W																						
678030	Vorbereiten des Ausspähens und Abfangens von Daten	G																						
679000	Weitere Straftaten mit Umweltrelevanz	M																						
679000	Weitere Straftaten mit Umweltrelevanz	W																						
679000	Weitere Straftaten mit Umweltrelevanz	G																						
679010	Herbeiführen einer Überschwemmung	M																						
679010	Herbeiführen einer Überschwemmung	W																						
679010	Herbeiführen einer Überschwemmung	G																						
679020	Beschädigung wichtiger Anlagen	M																						
679020	Beschädigung wichtiger Anlagen	W																						
679020	Beschädigung wichtiger Anlagen	G																						
700000	Strafrechtliche Nebengesetze	M	652					1	1	8	31	39	83	123	52	53	105	132	161	85	33	13	529	
700000	Strafrechtliche Nebengesetze	W	83							1	1	2	3	5	4	11	15	13	22	25	3	78		
700000	Strafrechtliche Nebengesetze	G	735					1	1	9	32	41	86	128	56	64	120	145	183	110	36	13	607	
710000	ST gg. strafrechtl. Nebengesetze auf dem Wirtschaftssektor	M	128										1	1	1	6	7	21	47	30	14	8	127	
710000	ST gg. strafrechtl. Nebengesetze auf dem Wirtschaftssektor	W	21												2	2	4	7	6	2			21	
710000	ST gg. strafrechtl. Nebengesetze auf dem Wirtschaftssektor	G	149										1	1	1	8	9	25	54	36	16	8	148	
712000	Straftaten nach AktG, GenG, GmbHG, HGB, RechnungslegungsgG, UmwandlungsgG, InsO	M	19												1	1	2	3	5	3	5	19		
712000	Straftaten nach AktG, GenG, GmbHG, HGB, RechnungslegungsgG, UmwandlungsgG, InsO	W	5														1	1	3				5	
712000	Straftaten nach AktG, GenG, GmbHG, HGB, RechnungslegungsgG, UmwandlungsgG, InsO	G	24												1	1	3	4	8	3	5	24		
712010	Aktiengesetz	M																						
712010	Aktiengesetz	W																						
712010	Aktiengesetz	G																						
712020	Handelsgesetzbuch	M																						
712020	Handelsgesetzbuch	W																						
712020	Handelsgesetzbuch	G																						
712030	GmbH-Gesetz	M																						
712030	GmbH-Gesetz	W																						
712030	GmbH-Gesetz	G																						
712040	Genossenschaftsgesetz	M																						
712040	Genossenschaftsgesetz	W																						
712040	Genossenschaftsgesetz	G																						
712050	Rechnungslegungsgesetz	M																						
712050	Rechnungslegungsgesetz	W																						
712050	Rechnungslegungsgesetz	G																						
712060	Umwandlungsgesetz	M																						
712060	Umwandlungsgesetz	W																						
712060	Umwandlungsgesetz	G																						
712200	Insolvenzverschleppung § 15a InsO	M	19												1	1	2	3	5	3	5	19		
712200	Insolvenzverschleppung § 15a InsO	W	5														1	1	3				5	
712200	Insolvenzverschleppung § 15a InsO	G	24												1	1	3	4	8	3	5	24		

Polizeiliche Kriminalstatistik Bremerhaven
Aufgl. der Tatverdächtigen nach Alter und Geschlecht

Berichtszeitraum: 01.01.2012 bis 31.12.2012

Erstelldatum: 21.01.2013

Schl.- zahl der Tat	Straftat	S E X U S	Tatver- dächtige insgesamt	Kinder					Jugendliche			Heran- wachsene 18 < 21	Tatver- dächtige unter 21 Sp. 10+13+14	Erwachsene ab 21 Jahre									
				6 8 10 12		Kinder unter 14 Sp. 5 bis 9	14 16 bis unter 18 18		Jugendl. 14 < 18 Sp. 11 + 12	21 23 bis unter 23 25	Erwachsene 21 < 25 Sp. 16 + 17			25 30 40 50 60		Erwachsene ab 21 Sp. 18 bis 23							
				6	8		10	12						14	30		40	50	60	und älter			
1	2	3	4	5	6	7	8	9	10	11	12	13	14	15	16	17	18	19	20	21	22	23	24
715020	Geschmacksmustergesetz	G																					
715030	Gebrauchsmustergesetz	M																					
715030	Gebrauchsmustergesetz	W																					
715030	Gebrauchsmustergesetz	G																					
715040	Kunsturheberrechtsgesetz	M	1														1						1
715040	Kunsturheberrechtsgesetz	W																					
715040	Kunsturheberrechtsgesetz	G	1														1						1
715050	UHG -sonstige Verstöße- (ohne Schl. 715100 u. 725200)	M	3																2	1			3
715050	UHG -sonstige Verstöße- (ohne Schl. 715100 u. 725200)	W	1																1				1
715050	UHG -sonstige Verstöße- (ohne Schl. 715100 u. 725200)	G	4																3	1			4
715060	Patentgesetz	M																					
715060	Patentgesetz	W																					
715060	Patentgesetz	G																					
715070	Halbleiterschutzgesetz	M																					
715070	Halbleiterschutzgesetz	W																					
715070	Halbleiterschutzgesetz	G																					
715100	Softwarepiraterie (private Anwendung z.B. Computerspiele)	M																					
715100	Softwarepiraterie (private Anwendung z.B. Computerspiele)	W																					
715100	Softwarepiraterie (private Anwendung z.B. Computerspiele)	G																					
715200	Softwarepiraterie in Form gewerbsmäßigen Handelns	M																					
715200	Softwarepiraterie in Form gewerbsmäßigen Handelns	W																					
715200	Softwarepiraterie in Form gewerbsmäßigen Handelns	G																					
715300	Verrat von Betriebs- und Geschäftsgeheim. nach § 17 Abs. 1 und 4 UWG	M	1																1				1
715300	Verrat von Betriebs- und Geschäftsgeheim. nach § 17 Abs. 1 und 4 UWG	W																					
715300	Verrat von Betriebs- und Geschäftsgeheim. nach § 17 Abs. 1 und 4 UWG	G	1																1				1
715400	Verrat von Betriebs- und Geschäftsgeheim. nach § 17 Abs. 2 und 4 UWG	M																					
715400	Verrat von Betriebs- und Geschäftsgeheim. nach § 17 Abs. 2 und 4 UWG	W																					
715400	Verrat von Betriebs- und Geschäftsgeheim. nach § 17 Abs. 2 und 4 UWG	G																					
716000	ST i.Z.m. Lebensmitteln (z.B. Lebensmittel- und Futtermittelgesetzbuch)	M	3																1	1	1		3
716000	ST i.Z.m. Lebensmitteln (z.B. Lebensmittel- und Futtermittelgesetzbuch)	W																					
716000	ST i.Z.m. Lebensmitteln (z.B. Lebensmittel- und Futtermittelgesetzbuch)	G	3																1	1	1		3
716030	ST nach dem Gentechnikgesetz	M																					
716030	ST nach dem Gentechnikgesetz	W																					
716030	ST nach dem Gentechnikgesetz	G																					
716079	Sonst. ST i.Z.m. Lebensmitteln - soweit nicht u. a. Schl. zu erf. -	M																					
716079	Sonst. ST i.Z.m. Lebensmitteln - soweit nicht u. a. Schl. zu erf. -	W																					
716079	Sonst. ST i.Z.m. Lebensmitteln - soweit nicht u. a. Schl. zu erf. -	G																					
716100	ST nach dem Lebensmittel- und Bedarfsgg.ständegesetz	M																					
716100	ST nach dem Lebensmittel- und Bedarfsgg.ständegesetz	W																					
716100	ST nach dem Lebensmittel- und Bedarfsgg.ständegesetz	G																					
716200	ST nach dem Arzneimittelgesetz	M	3																1	1	1		3

Polizeiliche Kriminalstatistik Bremerhaven
Aufgl. der Tatverdächtigen nach Alter und Geschlecht

Berichtszeitraum: 01.01.2012 bis 31.12.2012

Erstelldatum: 21.01.2013

Schl.- zahl der Tat	Straftat	S E X U S	Tatver- dächtige insgesamt	Kinder					Jugendliche			Heran- wachsende 18 < 21	Tatver- dächtige unter 21 Sp. 10+13+14	Erwachsene ab 21 Jahre									
				6 8 10 12 bis unter				Kinder unter 14	14 16 bis unter	Jugendl. 14 < 18	21 23 bis unter			Erwachsene 21 < 25	25 30 40 bis unter			50 60 und	Erwachsene ab 21				
				6	8	10	12	Sp. 5 bis 9	16	18	Sp. 11 + 12			23	25	Sp. 16 + 17	30	40	50	60 älter	Sp. 18 bis 23		
1	2	3	4	5	6	7	8	9	10	11	12	13	14	15	16	17	18	19	20	21	22	23	24
716200	ST nach dem Arzneimittelgesetz	W																					
716200	ST nach dem Arzneimittelgesetz	G	3																1	1	1		3
716210	ST nach dem AMG gemäß § 95	M	3																1	1	1		3
716210	ST nach dem AMG gemäß § 95	W																					
716210	ST nach dem AMG gemäß § 95	G	3																1	1	1		3
716211	Inverkehrbringen von bedenklichen Arzneimitteln	M																					
716211	Inverkehrbringen von bedenklichen Arzneimitteln	W																					
716211	Inverkehrbringen von bedenklichen Arzneimitteln	G																					
716212	Inverkehrbr., Verschreib. bei Dritten v. Arzneimitteln zu Doping im Sport	M																					
716212	Inverkehrbr., Verschreib. bei Dritten v. Arzneimitteln zu Doping im Sport	W																					
716212	Inverkehrbr., Verschreib. bei Dritten v. Arzneimitteln zu Doping im Sport	G																					
716213	Illegaler Handel, Abgabe, Bezug von verschreibungspflichtigen Arzneimitteln	M	3																1	1	1		3
716213	Illegaler Handel, Abgabe, Bezug von verschreibungspflichtigen Arzneimitteln	W																					
716213	Illegaler Handel, Abgabe, Bezug von verschreibungspflichtigen Arzneimitteln	G	3																1	1	1		3
716214	Illegaler Umgang mit Tierarzneimitteln	M																					
716214	Illegaler Umgang mit Tierarzneimitteln	W																					
716214	Illegaler Umgang mit Tierarzneimitteln	G																					
716215	Fälschen von Arzneimitteln	M																					
716215	Fälschen von Arzneimitteln	W																					
716215	Fälschen von Arzneimitteln	G																					
716216	Inverkehrbringen von gefälschten Arzneimitteln	M																					
716216	Inverkehrbringen von gefälschten Arzneimitteln	W																					
716216	Inverkehrbringen von gefälschten Arzneimitteln	G																					
716217	Bes. schw. Fall des Verstoßes gg. das AMG	M																					
716217	Bes. schw. Fall des Verstoßes gg. das AMG	W																					
716217	Bes. schw. Fall des Verstoßes gg. das AMG	G																					
716218	Bes. schw. Fall des Verstoßes gg. das AMG (Dopingzwecke im Sport)	M																					
716218	Bes. schw. Fall des Verstoßes gg. das AMG (Dopingzwecke im Sport)	W																					
716218	Bes. schw. Fall des Verstoßes gg. das AMG (Dopingzwecke im Sport)	G																					
716219	Sonstige ST nach dem AMG gemäß § 95	M																					
716219	Sonstige ST nach dem AMG gemäß § 95	W																					
716219	Sonstige ST nach dem AMG gemäß § 95	G																					
716220	ST nach dem Arzneimittelgesetz gemäß § 96 AMG	M																					
716220	ST nach dem Arzneimittelgesetz gemäß § 96 AMG	W																					
716220	ST nach dem Arzneimittelgesetz gemäß § 96 AMG	G																					
716300	ST nach dem Weingesetz	M																					
716300	ST nach dem Weingesetz	W																					
716300	ST nach dem Weingesetz	G																					
719000	Sonst. ST (Nebengesetze) a. d. Wirtschaftssektor (z.B. RennwG)	M	99										1	1	1	5	6	16	40	23	10	3	98
719000	Sonst. ST (Nebengesetze) a. d. Wirtschaftssektor (z.B. RennwG)	W	15												2	2	3	5	3	2			15
719000	Sonst. ST (Nebengesetze) a. d. Wirtschaftssektor (z.B. RennwG)	G	114										1	1	1	7	8	19	45	26	12	3	113

Polizeiliche Kriminalstatistik Bremerhaven
Auflg. der Tatverdächtigen nach Alter und Geschlecht

Berichtszeitraum: 01.01.2012 bis 31.12.2012

Erstelldatum: 21.01.2013

Schl.- zahl der Tat	Straftat	S E X U S	Tatver- dächtige insgesamt	Kinder					Jugendliche			Heran- wachsende 18 < 21	Tatver- dächtige unter 21 Sp. 10+13+14	Erwachsene ab 21 Jahre											
				6 8 10 12 bis unter				Kinder unter 14 Sp. 5 bis 9	14 16 bis unter		Jugendl. 14 < 18 Sp. 11 + 12			21 23 bis unter	Erwachsene 21 < 25 Sp. 16 + 17	25 30 40 bis unter			50 60 und älter	Erwachsene ab 21 Sp. 18 bis 23					
				6	8	10	12		16	18						23	25	30			40	50			
1	2	3	4	5	6	7	8	9	10	11	12	13	14	15	16	17	18	19	20	21	22	23	24		
719010	Rennwett- und Lotteriegesezt	M																							
719010	Rennwett- und Lotteriegesezt	W																							
719010	Rennwett- und Lotteriegesezt	G																							
719040	Gewerbeordnung	M																							
719040	Gewerbeordnung	W																							
719040	Gewerbeordnung	G																							
719079	Sonstige Nebengesetze auf dem Wirtschaftssektor	M	99										1		1	1	5	6	16	40	23	10	3	98	
719079	Sonstige Nebengesetze auf dem Wirtschaftssektor	W	15														2	2	3	5	3	2		15	
719079	Sonstige Nebengesetze auf dem Wirtschaftssektor	G	114										1		1	1	7	8	19	45	26	12	3	113	
719200	ST nach UWG ohne § 17	M																							
719200	ST nach UWG ohne § 17	W																							
719200	ST nach UWG ohne § 17	G																							
720000	ST gg. sonstige strafrechtliche Nebengesetze -ohne Verkehrsdelikte-	M	109									6	6	11		17	7	5	12	20	30	18	8	4	92
720000	ST gg. sonstige strafrechtliche Nebengesetze -ohne Verkehrsdelikte-	W	18									1	1			1	3	2	5	2	5	5			17
720000	ST gg. sonstige strafrechtliche Nebengesetze -ohne Verkehrsdelikte-	G	127									7	7	11		18	10	7	17	22	35	23	8	4	109
720001	Vereinsgesetz	M																							
720001	Vereinsgesetz	W																							
720001	Vereinsgesetz	G																							
720002	Versammlungsgesetze des Bundes und der Länder	M																							
720002	Versammlungsgesetze des Bundes und der Länder	W																							
720002	Versammlungsgesetze des Bundes und der Länder	G																							
720005	Missbräuchl. Herstellen, Vertreiben oder Ausgeben von amtl. Kennzeichen	M	1																	1					1
720005	Missbräuchl. Herstellen, Vertreiben oder Ausgeben von amtl. Kennzeichen	W																							
720005	Missbräuchl. Herstellen, Vertreiben oder Ausgeben von amtl. Kennzeichen	G	1																	1					1
720009	Telekommunikationsgesetz	M																							
720009	Telekommunikationsgesetz	W																							
720009	Telekommunikationsgesetz	G																							
720011	ST gemäß § 4 Gewaltschutzgesetz	M	17											1		1		2	2	3	7	4			16
720011	ST gemäß § 4 Gewaltschutzgesetz	W	2																1		1				2
720011	ST gemäß § 4 Gewaltschutzgesetz	G	19											1		1		2	2	4	7	5			18
720012	ST gemäß § 1 EU-Bestechungsgesetz (EUBestG)	M																							
720012	ST gemäß § 1 EU-Bestechungsgesetz (EUBestG)	W																							
720012	ST gemäß § 1 EU-Bestechungsgesetz (EUBestG)	G																							
720013	ST gem. §§ 1 und 2 des Gesetzes zur Bekämpfung intern. Bestechung (IntBestG)	M																							
720013	ST gem. §§ 1 und 2 des Gesetzes zur Bekämpfung intern. Bestechung (IntBestG)	W																							
720013	ST gem. §§ 1 und 2 des Gesetzes zur Bekämpfung intern. Bestechung (IntBestG)	G																							
720014	Luftsicherheitsgesetz	M																							
720014	Luftsicherheitsgesetz	W																							
720014	Luftsicherheitsgesetz	G																							
720079	Sonstige strafrechtliche Nebengesetze	M	4																	1		3			4
720079	Sonstige strafrechtliche Nebengesetze	W	1																		1				1

Polizeiliche Kriminalstatistik Bremerhaven
Aufgl. der Tatverdächtigen nach Alter und Geschlecht

Berichtszeitraum: 01.01.2012 bis 31.12.2012

Erstelldatum: 21.01.2013

Schl.- zahl der Tat	Straftat	S E X U S	Tatver- dächtige insgesamt	Kinder					Jugendliche			Heran- wachsende 18 < 21	Tatver- dächtige unter 21 Sp. 10+13+14	Erwachsene ab 21 Jahre									
				6 8 10 12		Kinder unter 14 Sp. 5 bis 9	14 16 bis unter 14 < 18		Jugendl. 14 < 18 Sp. 11 + 12	21 23 bis unter 23 25	Erwachsene 21 < 25 Sp. 16 + 17			25 30 40 50 60		60 und älter	Erwachsene ab 21 Sp. 18 bis 23						
				6	8		10	12						14	16			18	30	40	50	60	
1	2	3	4	5	6	7	8	9	10	11	12	13	14	15	16	17	18	19	20	21	22	23	24
725312	Aufenthaltstitels (Visum) durch sonstigen Modus Operandi	W																					
725312	Aufenthaltstitels (Visum) durch sonstigen Modus Operandi	G																					
725320	Erschleichen oder Gebrauch eines Aufenthaltstitels (Aufenthaltsurlaubnis)	M	12										2	2	1	1	3	5		1		10	
725320	Erschleichen oder Gebrauch eines Aufenthaltstitels (Aufenthaltsurlaubnis)	W	3														1	1	1			3	
725320	Erschleichen oder Gebrauch eines Aufenthaltstitels (Aufenthaltsurlaubnis)	G	15										2	2	1	1	4	6	1	1		13	
725321	Aufenthaltstitels (Aufenthaltsurlaubnis) durch Scheinehe	M	1														1					1	
725321	Aufenthaltstitels (Aufenthaltsurlaubnis) durch Scheinehe	W	1															1				1	
725321	Aufenthaltstitels (Aufenthaltsurlaubnis) durch Scheinehe	G	2														1	1				2	
725322	Aufenthaltstitels (Aufenthaltsurlaubnis) durch Modus Operandi	M	11										2	2	1	1	2	5		1		9	
725322	Aufenthaltstitels (Aufenthaltsurlaubnis) durch Modus Operandi	W	2														1		1			2	
725322	Aufenthaltstitels (Aufenthaltsurlaubnis) durch Modus Operandi	G	13										2	2	1	1	3	5	1	1		11	
725400	Einschleusen mit Todesfolge; gewerbs- und bandenm. Einschl. v. Ausländern	M																					
725400	Einschleusen mit Todesfolge; gewerbs- und bandenm. Einschl. v. Ausländern	W																					
725400	Einschleusen mit Todesfolge; gewerbs- und bandenm. Einschl. v. Ausländern	G																					
725410	Einschleusen mit Todesfolge	M																					
725410	Einschleusen mit Todesfolge	W																					
725410	Einschleusen mit Todesfolge	G																					
725420	Gewerbs- und bandenmäßiges Einschleusen von Ausländern	M																					
725420	Gewerbs- und bandenmäßiges Einschleusen von Ausländern	W																					
725420	Gewerbs- und bandenmäßiges Einschleusen von Ausländern	G																					
725500	ST gg. §§ 84, 85 Asylverfahrensgesetz	M																					
725500	ST gg. §§ 84, 85 Asylverfahrensgesetz	W																					
725500	ST gg. §§ 84, 85 Asylverfahrensgesetz	G																					
725510	ST gg. § 84 Asylverfahrensgesetz	M																					
725510	ST gg. § 84 Asylverfahrensgesetz	W																					
725510	ST gg. § 84 Asylverfahrensgesetz	G																					
725520	ST gg. § 85 Asylverfahrensgesetz	M																					
725520	ST gg. § 85 Asylverfahrensgesetz	W																					
725520	ST gg. § 85 Asylverfahrensgesetz	G																					
725600	Gewerbs- und bandenmäßige Verleitung zur missbräuchl. Asylantragstellung	M																					
725600	Gewerbs- und bandenmäßige Verleitung zur missbräuchl. Asylantragstellung	W																					
725600	Gewerbs- und bandenmäßige Verleitung zur missbräuchl. Asylantragstellung	G																					
725700	Unerl. Aufenthalt gem. § 95 Abs. 1 Nr. 1, 2 und Abs. 2 Nr. 1b Aufenthaltsgesetz	M	15													1	5	5	4			15	
725700	Unerl. Aufenthalt gem. § 95 Abs. 1 Nr. 1, 2 und Abs. 2 Nr. 1b Aufenthaltsgesetz	W	5													1	1	2	2			5	
725700	Unerl. Aufenthalt gem. § 95 Abs. 1 Nr. 1, 2 und Abs. 2 Nr. 1b Aufenthaltsgesetz	G	20													2	2	5	7	6		20	
725710	Unerlaubter Aufenthalt gemäß § 95 Abs. 1 Nr. 1 und 2 Aufenthaltsgesetz	M	14													1	1	4	5	4		14	
725710	Unerlaubter Aufenthalt gemäß § 95 Abs. 1 Nr. 1 und 2 Aufenthaltsgesetz	W	5													1	1	2	2			5	
725710	Unerlaubter Aufenthalt gemäß § 95 Abs. 1 Nr. 1 und 2 Aufenthaltsgesetz	G	19													2	4	7	6			19	
725720	Unerlaubter Aufenthalt nach Ausweisung/Abschiebung	M	1														1					1	
725720	Unerlaubter Aufenthalt nach Ausweisung/Abschiebung	W																					
725720	Unerlaubter Aufenthalt nach Ausweisung/Abschiebung	G	1														1					1	

Polizeiliche Kriminalstatistik Bremerhaven
Aufgl. der Tatverdächtigen nach Alter und Geschlecht

 Berichtszeitraum: 01.01.2012 bis 31.12.2012
 Erstelldatum: 21.01.2013

Schl.- zahl der Tat	Straftat	SEXUS	Tatver- dächtige insgesamt	Kinder					Jugendliche			Heran- wachsende 18 < 21	Tatver- dächtige unter 21 Sp. 10+13+14	Erwachsene ab 21 Jahre													
				6	8	10	12	14	Kinder unter 14	14	16			Jugendl. 14 < 18	21	23	Erwachsene 21 < 25	25	30	40	50	60	Erwachsene ab 21				
				6	8	10	12	14	Sp. 5 bis 9	16	18			Sp. 11 + 12	23	25	Sp. 16 + 17	30	40	50	60	und älter	Sp. 18 bis 23				
1	2		3	4	5	6	7	8	9	10	11	12	13	14	15	16	17	18	19	20	21	22	23	24			
731201	Allg. Verstoß (§ 29 BtMG) - mit Crack	G																									
731202	Allg. Verstoß (§ 29 BtMG) - Kokain	M	22											2	2	1	3	4	8	7	1				20		
731202	Allg. Verstoß (§ 29 BtMG) - Kokain	W	3															1	2						3		
731202	Allg. Verstoß (§ 29 BtMG) - Kokain	G	25											2	2	1	3	4	9	9	1				23		
731300	Allg. Verstoß (§ 29 BtMG) - mit LSD	M																									
731300	Allg. Verstoß (§ 29 BtMG) - mit LSD	W																									
731300	Allg. Verstoß (§ 29 BtMG) - mit LSD	G																									
731400	Allg. Verstoß - mit Amphet./Methamphet in Pulver- o. flüss. Form	M	5											1	1	1		1		1	2				4		
731400	Allg. Verstoß - mit Amphet./Methamphet in Pulver- o. flüss. Form	W	1																		1				1		
731400	Allg. Verstoß - mit Amphet./Methamphet in Pulver- o. flüss. Form	G	6											1	1	1		1		1	3				5		
731500	Allg. Verstoß - mit Amphet./Methamphet (Ecstasy)	M																									
731500	Allg. Verstoß - mit Amphet./Methamphet (Ecstasy)	W																									
731500	Allg. Verstoß - mit Amphet./Methamphet (Ecstasy)	G																									
731800	Allg. Verstoß (§ 29 BtMG) - mit Cannabis und Zubereitungen	M	255					1		1	3	19		22		57	80	35	33		68	55	31	16	5		175
731800	Allg. Verstoß (§ 29 BtMG) - mit Cannabis und Zubereitungen	W	14									1			1		1	1	3		4	2	3	4			13
731800	Allg. Verstoß (§ 29 BtMG) - mit Cannabis und Zubereitungen	G	269					1		1	4	19		23		57	81	36	36		72	57	34	20	5		188
731900	Allg. Verstoß (§ 29 BtMG) - mit sonst. Btm	M	29									1		1		5	6	2	2		4	7	7	3	2		23
731900	Allg. Verstoß (§ 29 BtMG) - mit sonst. Btm	W	5												2		2					2		1			3
731900	Allg. Verstoß (§ 29 BtMG) - mit sonst. Btm	G	34									1		1		7	8	2	2		4	9	7	4	2		26
732000	Illegaler Handel/Schmuggel mit/von Rauschgiften gemäß § 29 BtMG	M	49										4		4		9	13	4	6		10	12	11	3		36
732000	Illegaler Handel/Schmuggel mit/von Rauschgiften gemäß § 29 BtMG	W	10												1		1	2	2		2		1	6			9
732000	Illegaler Handel/Schmuggel mit/von Rauschgiften gemäß § 29 BtMG	G	59										4		4		10	14	4	8		12	12	12	9		45
732100	Illegaler Handel mit und Schmuggel (§ 29 BtMG) - mit/von Heroin	M	10												1		1	1			1	2	3	3			9
732100	Illegaler Handel mit und Schmuggel (§ 29 BtMG) - mit/von Heroin	W	5												1		1						1	3			4
732100	Illegaler Handel mit und Schmuggel (§ 29 BtMG) - mit/von Heroin	G	15												2		2	1			1	2	4	6			13
732110	Illegaler Handel (§ 29 BtMG) - mit Heroin	M	10												1		1	1			1	2	3	3			9
732110	Illegaler Handel (§ 29 BtMG) - mit Heroin	W	5												1		1						1	3			4
732110	Illegaler Handel (§ 29 BtMG) - mit Heroin	G	15												2		2	1			1	2	4	6			13
732120	Schmuggel (§ 29 BtMG) - von Heroin	M																									
732120	Schmuggel (§ 29 BtMG) - von Heroin	W																									
732120	Schmuggel (§ 29 BtMG) - von Heroin	G																									
732200	Illegaler Handel mit und Schmuggel (§ 29 BtMG) - mit/von Kokain einschl. Crack	M	5												1		1					1	3				4
732200	Illegaler Handel mit und Schmuggel (§ 29 BtMG) - mit/von Kokain einschl. Crack	W	3																	2		2		1			3
732200	Illegaler Handel mit und Schmuggel (§ 29 BtMG) - mit/von Kokain einschl. Crack	G	8												1		1		2		2	1	3	1			7
732210	Illegaler Handel (§ 29 BtMG) - mit Kokain einschl. Crack	M	5												1		1					1	3				4
732210	Illegaler Handel (§ 29 BtMG) - mit Kokain einschl. Crack	W	3																	2		2		1			3
732210	Illegaler Handel (§ 29 BtMG) - mit Kokain einschl. Crack	G	8												1		1		2		2	1	3	1			7
732211	Illegaler Handel (§ 29 BtMG) - mit Crack	M																									
732211	Illegaler Handel (§ 29 BtMG) - mit Crack	W																									
732211	Illegaler Handel (§ 29 BtMG) - mit Crack	G																									
732212	Illegaler Handel (§ 29 BtMG) - mit Kokain	M	5												1		1					1	3				4

Polizeiliche Kriminalstatistik Bremerhaven
Auflg. der Tatverdächtigen nach Alter und Geschlecht

Berichtszeitraum: 01.01.2012 bis 31.12.2012

Erstelldatum: 21.01.2013

Schl.- zahl der Tat	Straftat	S E X U S	Tatver- dächtige insgesamt	Kinder					Jugendliche			Heran- wachsende 18 < 21	Tatver- dächtige unter 21 Sp. 10+13+14	Erwachsene ab 21 Jahre									
				6 8 10 12		Kinder unter 14 Sp. 5 bis 9	14 16 bis unter 16 18		Jugendl. 14 < 18 Sp. 11 + 12	21 23 bis unter 23 25	Erwachsene 21 < 25 Sp. 16 + 17			25 30 40 50 60		Erwachsene ab 21 Sp. 18 bis 23							
				6	8		10	12						14	30		40	50	60	und älter			
1	2	3	4	5	6	7	8	9	10	11	12	13	14	15	16	17	18	19	20	21	22	23	24
732212	Illegaler Handel (§ 29 BtMG) - mit Kokain	W	3													2	2			1			3
732212	Illegaler Handel (§ 29 BtMG) - mit Kokain	G	8										1	1		2	2	1	3	1			7
732220	Schmuggel (§ 29 BtMG) - von Kokain einschl. Crack	M																					
732220	Schmuggel (§ 29 BtMG) - von Kokain einschl. Crack	W																					
732220	Schmuggel (§ 29 BtMG) - von Kokain einschl. Crack	G																					
732221	Schmuggel (§ 29 BtMG) - von Crack	M																					
732221	Schmuggel (§ 29 BtMG) - von Crack	W																					
732221	Schmuggel (§ 29 BtMG) - von Crack	G																					
732222	Schmuggel (§ 29 BtMG) - von Kokain	M																					
732222	Schmuggel (§ 29 BtMG) - von Kokain	W																					
732222	Schmuggel (§ 29 BtMG) - von Kokain	G																					
732300	Illegaler Handel mit und Schmuggel (§ 29 BtMG) - mit/von LSD	M																					
732300	Illegaler Handel mit und Schmuggel (§ 29 BtMG) - mit/von LSD	W																					
732300	Illegaler Handel mit und Schmuggel (§ 29 BtMG) - mit/von LSD	G																					
732310	Illegaler Handel (§ 29 BtMG) - mit LSD	M																					
732310	Illegaler Handel (§ 29 BtMG) - mit LSD	W																					
732310	Illegaler Handel (§ 29 BtMG) - mit LSD	G																					
732320	Schmuggel (§ 29 BtMG) - von LSD	M																					
732320	Schmuggel (§ 29 BtMG) - von LSD	W																					
732320	Schmuggel (§ 29 BtMG) - von LSD	G																					
732400	III. Handel/Schmuggel mit/von Amphet./Methamphet in Pulver- o. flüss. Form	M																					
732400	III. Handel/Schmuggel mit/von Amphet./Methamphet in Pulver- o. flüss. Form	W																					
732400	III. Handel/Schmuggel mit/von Amphet./Methamphet in Pulver- o. flüss. Form	G																					
732410	III. Handel - mit Amphet./Methamphet. u. d. Deriva. in Pulver- o. flüss. Form	M																					
732410	III. Handel - mit Amphet./Methamphet. u. d. Deriva. in Pulver- o. flüss. Form	W																					
732410	III. Handel - mit Amphet./Methamphet. u. d. Deriva. in Pulver- o. flüss. Form	G																					
732420	Schmuggel - von Amphet./Methamphet. u. d. Deriv. in Pulver- o. flüss. Form	M																					
732420	Schmuggel - von Amphet./Methamphet. u. d. Deriv. in Pulver- o. flüss. Form	W																					
732420	Schmuggel - von Amphet./Methamphet. u. d. Deriv. in Pulver- o. flüss. Form	G																					
732500	III. Handel/Schmuggel mit/von Amphet./Methamphet (Ecstasy)	M																					
732500	III. Handel/Schmuggel mit/von Amphet./Methamphet (Ecstasy)	W																					
732500	III. Handel/Schmuggel mit/von Amphet./Methamphet (Ecstasy)	G																					
732510	III. Handel - mit Amphet./Methamphet. u. d. Deriva. (Ecstasy)	M																					
732510	III. Handel - mit Amphet./Methamphet. u. d. Deriva. (Ecstasy)	W																					
732510	III. Handel - mit Amphet./Methamphet. u. d. Deriva. (Ecstasy)	G																					
732520	Schmuggel - von Amphet./Methamphet. u. d. Deriva. (Ecstasy)	M																					
732520	Schmuggel - von Amphet./Methamphet. u. d. Deriva. (Ecstasy)	W																					
732520	Schmuggel - von Amphet./Methamphet. u. d. Deriva. (Ecstasy)	G																					
732800	III. Handel mit und Schmuggel (§ 29 BtMG) - mit/von Cannabis und Zubereitungen	M	31								3	3	7	10	2	5	7	9	5				21
732800	III. Handel mit und Schmuggel (§ 29 BtMG) - mit/von Cannabis und Zubereitungen	W	2																	2			2
732800	III. Handel mit und Schmuggel (§ 29 BtMG) - mit/von Cannabis und Zubereitungen	G	33								3	3	7	10	2	5	7	9	5	2			23

Polizeiliche Kriminalstatistik Bremerhaven
Aufgl. der Tatverdächtigen nach Alter und Geschlecht

Berichtszeitraum: 01.01.2012 bis 31.12.2012

Erstelldatum: 21.01.2013

Schl.- zahl der Tat	Straftat	S E X U S	Tatver- dächtige insgesamt	Kinder					Jugendliche			Heran- wachsene 18 < 21	Tatver- dächtige unter 21 Sp. 10+13+14	Erwachsene ab 21 Jahre									
				6	8	10	12	14	Kinder unter 14	14	16			Jugendl. 14 < 18	21	23	Erwachsene 21 < 25	25	30	40	50	60	Erwachsene ab 21
				6	8	10	12	14	Sp. 5 bis 9	16	18			Sp. 11 + 12	16	17	Sp. 16 + 17	18	19	20	21	22	23
1	2	3	4	5	6	7	8	9	10	11	12	13	14	15	16	17	18	19	20	21	22	23	24
732810	Illegaler Handel (§ 29 BtMG) - mit Cannabis und Zubereitungen	M	31								3	3	7	10	2	5	7	9	5				21
732810	Illegaler Handel (§ 29 BtMG) - mit Cannabis und Zubereitungen	W	2																	2			2
732810	Illegaler Handel (§ 29 BtMG) - mit Cannabis und Zubereitungen	G	33							3	3	7	10	2	5	7	9	5	2				23
732820	Schmuggel (§ 29 BtMG) - von Cannabis und Zubereitungen	M																					
732820	Schmuggel (§ 29 BtMG) - von Cannabis und Zubereitungen	W																					
732820	Schmuggel (§ 29 BtMG) - von Cannabis und Zubereitungen	G																					
732900	III. Handel mit und Schmuggel (§ 29 BtMG) - mit/von sonstigen Btm	M	3							1	1			1	1	1	2						2
732900	III. Handel mit und Schmuggel (§ 29 BtMG) - mit/von sonstigen Btm	W																					
732900	III. Handel mit und Schmuggel (§ 29 BtMG) - mit/von sonstigen Btm	G	3							1	1			1	1	1	2						2
732910	Illegaler Handel (§ 29 BtMG) - mit sonstigen Btm	M	3							1	1			1	1	1	2						2
732910	Illegaler Handel (§ 29 BtMG) - mit sonstigen Btm	W																					
732910	Illegaler Handel (§ 29 BtMG) - mit sonstigen Btm	G	3							1	1			1	1	1	2						2
732920	Schmuggel (§ 29 BtMG) - von sonstigen Btm	M																					
732920	Schmuggel (§ 29 BtMG) - von sonstigen Btm	W																					
732920	Schmuggel (§ 29 BtMG) - von sonstigen Btm	G																					
733000	III. Einfuhr von Btm gem. § 30 Abs. 1 Nr. 4 BtMG (in nicht ger. Menge)	M	2																2				2
733000	III. Einfuhr von Btm gem. § 30 Abs. 1 Nr. 4 BtMG (in nicht ger. Menge)	W																					
733000	III. Einfuhr von Btm gem. § 30 Abs. 1 Nr. 4 BtMG (in nicht ger. Menge)	G	2																2				2
733100	Illegale Einfuhr in nicht geringer Menge (§ 30 Abs. 1 Nr. 4 BtMG) - von Heroin	M																					
733100	Illegale Einfuhr in nicht geringer Menge (§ 30 Abs. 1 Nr. 4 BtMG) - von Heroin	W																					
733100	Illegale Einfuhr in nicht geringer Menge (§ 30 Abs. 1 Nr. 4 BtMG) - von Heroin	G																					
733200	III. Einfuhr in nicht ger. Menge - von Kokain einschl. Crack	M	2																2				2
733200	III. Einfuhr in nicht ger. Menge - von Kokain einschl. Crack	W																					
733200	III. Einfuhr in nicht ger. Menge - von Kokain einschl. Crack	G	2																2				2
733201	Illegale Einfuhr in nicht geringer Menge - von Crack	M																					
733201	Illegale Einfuhr in nicht geringer Menge - von Crack	W																					
733201	Illegale Einfuhr in nicht geringer Menge - von Crack	G																					
733202	Illegale Einfuhr in nicht geringer Menge - von Kokain	M	2																2				2
733202	Illegale Einfuhr in nicht geringer Menge - von Kokain	W																					
733202	Illegale Einfuhr in nicht geringer Menge - von Kokain	G	2																2				2
733300	Illegale Einfuhr in nicht geringer Menge - von LSD	M																					
733300	Illegale Einfuhr in nicht geringer Menge - von LSD	W																					
733300	Illegale Einfuhr in nicht geringer Menge - von LSD	G																					
733400	III. Einf. in n. ger. Menge - v. Amphet./Methamphetin Pulver- o. flüss. Form	M																					
733400	III. Einf. in n. ger. Menge - v. Amphet./Methamphetin Pulver- o. flüss. Form	W																					
733400	III. Einf. in n. ger. Menge - v. Amphet./Methamphetin Pulver- o. flüss. Form	G																					
733500	III. Einfuhr in n. ger. Menge - v. Amphet./Methamphet(Ecstasy)	M																					
733500	III. Einfuhr in n. ger. Menge - v. Amphet./Methamphet(Ecstasy)	W																					
733500	III. Einfuhr in n. ger. Menge - v. Amphet./Methamphet(Ecstasy)	G																					
733800	III. Einfuhr in nicht ger. Menge - von Cannabis und Zubereitungen	M																					
733800	III. Einfuhr in nicht ger. Menge - von Cannabis und Zubereitungen	W																					

Polizeiliche Kriminalstatistik Bremerhaven
Aufgl. der Tatverdächtigen nach Alter und Geschlecht

Berichtszeitraum: 01.01.2012 bis 31.12.2012

Erstelldatum: 21.01.2013

Schl.- zahl der Tat	Straftat	S E X U S	Tatver- dächtige insgesamt	Kinder					Jugendliche			Heran- wachsende 18 < 21	Tatver- dächtige unter 21 Sp. 10+13+14	Erwachsene ab 21 Jahre										
				6 8 10 12 bis unter					Kinder unter 14	14 16 bis unter	Jugendl. 14 < 18			21 23 bis unter	Erwachsene 21 < 25 Sp. 16 + 17	25 30 bis unter	40 50 60 und älter	60 ab 21 Sp. 18 bis 23						
				6	8	10	12	14	Sp. 5 bis 9	16	18								Sp. 11 + 12	23 25	30	40	50	60
1	2	3	4	5	6	7	8	9	10	11	12	13	14	15	16	17	18	19	20	21	22	23	24	
733800	III. Einfuhr in nicht ger. Menge - von Cannabis und Zubereitungen	G																						
733900	III. Einfuhr in nicht ger. Menge (§ 30 Abs. 1 Nr. 4 BtMG) - von sonstigen Btm	M																						
733900	III. Einfuhr in nicht ger. Menge (§ 30 Abs. 1 Nr. 4 BtMG) - von sonstigen Btm	W																						
733900	III. Einfuhr in nicht ger. Menge (§ 30 Abs. 1 Nr. 4 BtMG) - von sonstigen Btm	G																						
734000	Sonstige Verstöße gg. das BtMG	M	65							2	1	3	6	9	5	5	10	15	18	8	4	1	56	
734000	Sonstige Verstöße gg. das BtMG	W	10												1	1	2	1	3	3	1		10	
734000	Sonstige Verstöße gg. das BtMG	G	75							2	1	3	6	9	6	6	12	16	21	11	5	1	66	
734100	Illegaler Anbau von Betäubungsmitteln	M	24										4	4	1		1	5	9	1	4		20	
734100	Illegaler Anbau von Betäubungsmitteln	W	3															1	1	1			3	
734100	Illegaler Anbau von Betäubungsmitteln	G	27										4	4	1		1	6	10	2	4		23	
734200	Betäubungsmittelanbau, -herstellung und -handel als Mitglied einer Bande	M	4													1	1	2		1			4	
734200	Betäubungsmittelanbau, -herstellung und -handel als Mitglied einer Bande	W	1																	1			1	
734200	Betäubungsmittelanbau, -herstellung und -handel als Mitglied einer Bande	G	5													1	1	2		2			5	
734210	Verstöße gemäß § 30 Abs. 1 Nr. 1 BtMG	M	2													1	1			1			2	
734210	Verstöße gemäß § 30 Abs. 1 Nr. 1 BtMG	W	1																	1			1	
734210	Verstöße gemäß § 30 Abs. 1 Nr. 1 BtMG	G	3													1	1			2			3	
734220	Verstöße gemäß § 30a BtMG	M	2															2					2	
734220	Verstöße gemäß § 30a BtMG	W																						
734220	Verstöße gemäß § 30a BtMG	G	2															2					2	
734300	Bereitstell. von Geldmitteln/anderen Vermögensgegenständen	M																						
734300	Bereitstell. von Geldmitteln/anderen Vermögensgegenständen	W																						
734300	Bereitstell. von Geldmitteln/anderen Vermögensgegenständen	G																						
734400	Werbung für Betäubungsmittel	M																						
734400	Werbung für Betäubungsmittel	W																						
734400	Werbung für Betäubungsmittel	G																						
734500	Abgabe, Verabr. o. Überl. v. Btm an Minderjährige	M	4													2	1	3		1			4	
734500	Abgabe, Verabr. o. Überl. v. Btm an Minderjährige	W																						
734500	Abgabe, Verabr. o. Überl. v. Btm an Minderjährige	G	4													2	1	3		1			4	
734510	Abgabe, Verabreichung o. Überl. v. Btm an Minderj. § 29a Abs. 1 Nr. 1 BtMG	M	3													1	1	2		1			3	
734510	Abgabe, Verabreichung o. Überl. v. Btm an Minderj. § 29a Abs. 1 Nr. 1 BtMG	W																						
734510	Abgabe, Verabreichung o. Überl. v. Btm an Minderj. § 29a Abs. 1 Nr. 1 BtMG	G	3													1	1	2		1			3	
734520	Gewerbsm Abgabe/Verabreichung/Überlassung von Btm an Minderjährige	M	1														1	1					1	
734520	Gewerbsm Abgabe/Verabreichung/Überlassung von Btm an Minderjährige	W																						
734520	Gewerbsm Abgabe/Verabreichung/Überlassung von Btm an Minderjährige	G	1													1		1					1	
734600	Leichtfertige Verursachung des Todes eines Anderen durch Abgabe pp. von Btm	M																						
734600	Leichtfertige Verursachung des Todes eines Anderen durch Abgabe pp. von Btm	W																						
734600	Leichtfertige Verursachung des Todes eines Anderen durch Abgabe pp. von Btm	G																						
734700	Illegale Verschreibung/Verabreichung durch Ärzte	M	3																1				1	
734700	Illegale Verschreibung/Verabreichung durch Ärzte	W																						
734700	Illegale Verschreibung/Verabreichung durch Ärzte	G	3																				1	
734800	III.(r) Handel, Herstellung, Abgabe und Besitz in nicht ger. Menge von Btm	M	31										1	1	2	3	2	3	5	8	8	6	1	28

Polizeiliche Kriminalstatistik Bremerhaven
Aufgl. der Tatverdächtigen nach Alter und Geschlecht

Berichtszeitraum: 01.01.2012 bis 31.12.2012

Erstelldatum: 21.01.2013

Schl.- zahl der Tat	Straftat	S E X U S	Tatver- dächtige insgesamt	Kinder					Jugendliche			Heran- wachsende 18 < 21	Tatver- dächtige unter 21 Sp. 10+13+14	Erwachsene ab 21 Jahre									
				6 8 10 12		Kinder unter 14 Sp. 5 bis 9	14 16 bis unter 16 18		Jugendl. 14 < 18 Sp. 11 + 12	21 23 bis unter 23 25	Erwachsene 21 < 25 Sp. 16 + 17			25 30 40 50 60		60 und älter	Erwachsene ab 21 Sp. 18 bis 23						
				6	8		10	12						14	25			30	40	50	60		
1	2	3	4	5	6	7	8	9	10	11	12	13	14	15	16	17	18	19	20	21	22	23	24
734800	III.(r) Handel, Herstellung, Abgabe und Besitz in nicht ger. Menge von Btm	W	6												1	1	2		2	1	1		6
734800	III.(r) Handel, Herstellung, Abgabe und Besitz in nicht ger. Menge von Btm	G	37							1	1		2	3	3	4	7	8	10	7	1	1	34
734810	III.(r) Abgabe und Besitz in nicht ger. Menge gem. § 29a Abs. 1 Nr. 2 BtMG	M	5														2	1	1		1	5	
734810	III.(r) Abgabe und Besitz in nicht ger. Menge gem. § 29a Abs. 1 Nr. 2 BtMG	W	1															1				1	
734810	III.(r) Abgabe und Besitz in nicht ger. Menge gem. § 29a Abs. 1 Nr. 2 BtMG	G	6														2	2	1		1	6	
734811	III.(r) Abgabe und Besitz in ngM gemäß BtMG von Heroin	M	1															1				1	
734811	III.(r) Abgabe und Besitz in ngM gemäß BtMG von Heroin	W																					
734811	III.(r) Abgabe und Besitz in ngM gemäß BtMG von Heroin	G	1																1			1	
734812	III.(r) Abgabe und Besitz in ngM gemäß BtMG von Kokain einschl. Crack	M	1														1					1	
734812	III.(r) Abgabe und Besitz in ngM gemäß BtMG von Kokain einschl. Crack	W	1																1			1	
734812	III.(r) Abgabe und Besitz in ngM gemäß BtMG von Kokain einschl. Crack	G	2														1	1				2	
734813	III.(r) Abgabe und Besitz in ngM gemäß BtMG von LSD	M																					
734813	III.(r) Abgabe und Besitz in ngM gemäß BtMG von LSD	W																					
734813	III.(r) Abgabe und Besitz in ngM gemäß BtMG von LSD	G																					
734814	III.(r) Abgabe/Besitz in ngM von A/M/D in Pulver- oder flüssiger Form	M																					
734814	III.(r) Abgabe/Besitz in ngM von A/M/D in Pulver- oder flüssiger Form	W																					
734814	III.(r) Abgabe/Besitz in ngM von A/M/D in Pulver- oder flüssiger Form	G																					
734815	III.(r) Abgabe/Besitz in ngM v. A/M/D in Tabl.- bzw. Kapselform (Ecstasy)	M																					
734815	III.(r) Abgabe/Besitz in ngM v. A/M/D in Tabl.- bzw. Kapselform (Ecstasy)	W																					
734815	III.(r) Abgabe/Besitz in ngM v. A/M/D in Tabl.- bzw. Kapselform (Ecstasy)	G																					
734818	III.(r) Abgabe und Besitz in ngM von Cannabis und Zubereitungen	M	3															1		1		1	3
734818	III.(r) Abgabe und Besitz in ngM von Cannabis und Zubereitungen	W																					
734818	III.(r) Abgabe und Besitz in ngM von Cannabis und Zubereitungen	G	3															1		1		1	3
734819	III.(r) Abgabe und Besitz in ngM von sonstigen Betäubungsmitteln	M																					
734819	III.(r) Abgabe und Besitz in ngM von sonstigen Betäubungsmitteln	W																					
734819	III.(r) Abgabe und Besitz in ngM von sonstigen Betäubungsmitteln	G																					
734820	III. Handel in ngM gemäß § 29a Abs. 1 Nr. 2 BtMG	M	26							1	1		2	3	2	3	5	6	7	5			23
734820	III. Handel in ngM gemäß § 29a Abs. 1 Nr. 2 BtMG	W	5													1	1	2		1	1		5
734820	III. Handel in ngM gemäß § 29a Abs. 1 Nr. 2 BtMG	G	31							1	1		2	3	3	4	7	6	8	6	1		28
734821	III. Handel in ngM von Heroin	M	4																1	3			4
734821	III. Handel in ngM von Heroin	W	1																		1		1
734821	III. Handel in ngM von Heroin	G	5																1	3	1		5
734822	III. Handel in ngM von Kokain einschl. Crack	M	4										1	1	1		1	2					3
734822	III. Handel in ngM von Kokain einschl. Crack	W																					
734822	III. Handel in ngM von Kokain einschl. Crack	G	4										1	1	1		1	2					3
734823	III. Handel in nicht geringer Menge von LSD	M																					
734823	III. Handel in nicht geringer Menge von LSD	W																					
734823	III. Handel in nicht geringer Menge von LSD	G																					
734824	III. Handel in ngM von A/M/D in Pulver- oder flüssiger Form	M	4														1		3				4
734824	III. Handel in ngM von A/M/D in Pulver- oder flüssiger Form	W	1														1						1
734824	III. Handel in ngM von A/M/D in Pulver- oder flüssiger Form	G	5														1	1	2		3		5

Polizeiliche Kriminalstatistik Bremerhaven
Aufgl. der Tatverdächtigen nach Alter und Geschlecht

Berichtszeitraum: 01.01.2012 bis 31.12.2012

Erstelldatum: 21.01.2013

Schl.- zahl der Tat	Straftat	S E X U S	Tatver- dächtige insgesamt	Kinder					Jugendliche			Heran- wachsene 18 < 21	Tatver- dächtige unter 21 Sp. 10+13+14	Erwachsene ab 21 Jahre									
				6 8 10 12 bis unter				Kinder unter 14 Sp. 5 bis 9	14 16 bis unter		Jugendl. 14 < 18 Sp. 11 + 12			21 23 bis unter 23 25	Erwachsene 21 < 25 Sp. 16 + 17	25 30 40 50 60 bis unter				Erwachsene ab 21 Sp. 18 bis 23			
				6	8	10	12		16	18						25	30	40	50		60 und älter		
1	2	3	4	5	6	7	8	9	10	11	12	13	14	15	16	17	18	19	20	21	22	23	24
740002	Hundeverbringungs- und -einfuhrbeschränkungsgesetz	G																					
740003	Verstoß gg. das Heilpraktikergesetz	M																					
740003	Verstoß gg. das Heilpraktikergesetz	W																					
740003	Verstoß gg. das Heilpraktikergesetz	G																					
740079	Sonst. strafrechtl. Nebengesetz auf dem Umweltsektor (ohne Lebensmittel)	M																					
740079	Sonst. strafrechtl. Nebengesetz auf dem Umweltsektor (ohne Lebensmittel)	W																					
740079	Sonst. strafrechtl. Nebengesetz auf dem Umweltsektor (ohne Lebensmittel)	G																					
741000	ST nach dem ChemikalienG	M	2																	2			2
741000	ST nach dem ChemikalienG	W																					
741000	ST nach dem ChemikalienG	G	2																	2			2
741001	ST nach § 27 ChemikalienG i.V.m. der Gefahrstoffverordnung	M																					
741001	ST nach § 27 ChemikalienG i.V.m. der Gefahrstoffverordnung	W																					
741001	ST nach § 27 ChemikalienG i.V.m. der Gefahrstoffverordnung	G																					
741079	Sonstige ST nach dem ChemikalienG	M	2																	2			2
741079	Sonstige ST nach dem ChemikalienG	W																					
741079	Sonstige ST nach dem ChemikalienG	G	2																	2			2
742000	ST nach dem Infektionsschutz- und TierseuchenG	M																					
742000	ST nach dem Infektionsschutz- und TierseuchenG	W																					
742000	ST nach dem Infektionsschutz- und TierseuchenG	G																					
742010	Infektionsschutzgesetz	M																					
742010	Infektionsschutzgesetz	W																					
742010	Infektionsschutzgesetz	G																					
742020	Tierseuchengesetz	M																					
742020	Tierseuchengesetz	W																					
742020	Tierseuchengesetz	G																					
743000	ST nach dem Bundesnaturschutz-, Tierschutz-, Bundesjagd- und PflanzenschutzG	M	12							3	2	5	2	7			1	3	1				5
743000	ST nach dem Bundesnaturschutz-, Tierschutz-, Bundesjagd- und PflanzenschutzG	W	1														1	1					1
743000	ST nach dem Bundesnaturschutz-, Tierschutz-, Bundesjagd- und PflanzenschutzG	G	13							3	2	5	2	7	1		1	1	3	1			6
743010	Bundesnaturschutzgesetz	M	1																1				1
743010	Bundesnaturschutzgesetz	W																					
743010	Bundesnaturschutzgesetz	G	1																1				1
743020	Tierschutzgesetz	M	11							3	2	5	2	7				1	2	1			4
743020	Tierschutzgesetz	W	1														1	1					1
743020	Tierschutzgesetz	G	12							3	2	5	2	7	1		1	1	2	1			5
743030	Bundesjagdgesetz	M																					
743030	Bundesjagdgesetz	W																					
743030	Bundesjagdgesetz	G																					
743040	Pflanzenschutzgesetz	M																					
743040	Pflanzenschutzgesetz	W																					
743040	Pflanzenschutzgesetz	G																					
890000	ST insgesamt, o. Verst. g. Aufenth.-, Asylverf.- u. FreizügigkeitsG/EU	M	3.748	10	17	33	73	133	138	140	278	348	759	269	258	527	573	788	577	329	195	2.989	

Polizeiliche Kriminalstatistik Bremerhaven
Aufgl. der Tatverdächtigen nach Alter und Geschlecht

 Berichtszeitraum: 01.01.2012 bis 31.12.2012
 Erstellungsdatum: 21.01.2013

Schl.-zahl der Tat	Straftat	SEXUS	Tatverdächtige insgesamt	Kinder					Jugendliche			Heranwachsende 18 < 21	Tatverdächtige unter 21 Sp. 10+13+14	Erwachsene ab 21 Jahre									
				6 8 10 12 bis unter				Kinder unter 14 Sp. 5 bis 9	14 16 bis unter		Jugendl. 14 < 18 Sp. 11 + 12			21 23 bis unter	Erwachsene 21 < 25		25 30 40 50 60 bis unter				Erwachsene ab 21 Sp. 18 bis 23		
				6	8	10	12		16	18					23	25	Sp. 16 + 17	30	40	50		60 und älter	
1	2		4	5	6	7	8	9	10	11	12	13	14	15	16	17	18	19	20	21	22	23	24
897000	Computerkriminalität	M	41							2		2	4	6	8	5	13	8	9	3	1	1	35
897000	Computerkriminalität	W	17							1		1	1	2	2	1	3	3	2	3	3	1	15
897000	Computerkriminalität	G	58							3		3	5	8	10	6	16	11	11	6	4	2	50
898000	Umweltkriminalität	M	25							3	2	5	3	8	1		1	1	7	4	3	1	17
898000	Umweltkriminalität	W	1													1	1						1
898000	Umweltkriminalität	G	26							3	2	5	3	8	2		2	1	7	4	3	1	18
898100	Umweltstraftaten gemäß 29. Abschnitt des StGB	M	5										1	1				2		1	1		4
898100	Umweltstraftaten gemäß 29. Abschnitt des StGB	W																					
898100	Umweltstraftaten gemäß 29. Abschnitt des StGB	G	5										1	1					2		1	1	4
898200	Sonstige Straftaten nach dem StGB mit Umweltrelevanz	M	3													1	1		1		1		3
898200	Sonstige Straftaten nach dem StGB mit Umweltrelevanz	W																					
898200	Sonstige Straftaten nach dem StGB mit Umweltrelevanz	G	3													1	1		1		1		3
898300	Umweltstraftaten gemäß strafrechtlichen Nebengesetzen	M	17							3	2	5	2	7				1	4	4	1		10
898300	Umweltstraftaten gemäß strafrechtlichen Nebengesetzen	W	1													1	1						1
898300	Umweltstraftaten gemäß strafrechtlichen Nebengesetzen	G	18							3	2	5	2	7	1		1	1	4	4	1		11
899000	Straßenkriminalität	M	570	2	2	6	23	33	39	38	77	106	216	54	57	111	81	89	50	13	10		354
899000	Straßenkriminalität	W	86			1	6	7	13	9	22	6	35	2	6	8	8	17	13	4	1		51
899000	Straßenkriminalität	G	656	2	2	7	29	40	52	47	99	112	251	56	63	119	89	106	63	17	11		405
899500	Sachbeschädigung durch Graffiti insgesamt	M	16	1				1		2	2	7	10	2		2	3		1				6
899500	Sachbeschädigung durch Graffiti insgesamt	W	3				2	2		1	1		3										
899500	Sachbeschädigung durch Graffiti insgesamt	G	19	1			2	3		3	3	7	13	2		2	3		1				6

Polizeiliche Kriminalstatistik Bremerhaven
Sonstige Angaben zum Tatverdächtigen

Berichtszeitraum: 01.01.2012 bis 31.12.2012
 Erstelldatum: 21.01.2013

Schl.- zahl der Tat	Straftat	Sexus	Tatverdächtige insgesamt	alleinhandelnde Tatverdächtige		bereits als TV in Erscheinung getretene Person		Konsumenten harter Drogen		unter Alkoholeinfluss		Schusswaffe mitgeführt	
				Anzahl	in %	Anzahl	in %	Anzahl	in %	Anzahl	in %	Anzahl	in %
1	2	3	4	5	6	7	8	9	10	11	12	13	14
111300	Vergewalt./sex. Nötigung durch Gruppen	G	4		0,0	4	100,0		0,0	1	25,0		0,0
111400	Sonstige Straftaten gemäß § 177 Abs. 2 Nr. 1, Abs. 3 und 4 StGB	M	13	8	61,5	5	38,5		0,0	1	7,7		0,0
111400	Sonstige Straftaten gemäß § 177 Abs. 2 Nr. 1, Abs. 3 und 4 StGB	W	1		0,0		0,0		0,0		0,0		0,0
111400	Sonstige Straftaten gemäß § 177 Abs. 2 Nr. 1, Abs. 3 und 4 StGB	G	14	8	57,1	5	35,7		0,0	1	7,1		0,0
111500	Vergewaltigung/sex. Nötigung mit Todesfolge	M											
111500	Vergewaltigung/sex. Nötigung mit Todesfolge	W											
111500	Vergewaltigung/sex. Nötigung mit Todesfolge	G											
112000	Sonstige sex. Nötigung	M	15	15	100,0	10	66,7		0,0	1	6,7		0,0
112000	Sonstige sex. Nötigung	W											
112000	Sonstige sex. Nötigung	G	15	15	100,0	10	66,7		0,0	1	6,7		0,0
113000	Sex. Missbr. v. Schutzbef. pp., u. Ausnutzung e. Amtsst. o.e. Vertrauensverh.	M											
113000	Sex. Missbr. v. Schutzbef. pp., u. Ausnutzung e. Amtsst. o.e. Vertrauensverh.	W	1	1	100,0	1	100,0		0,0		0,0		0,0
113000	Sex. Missbr. v. Schutzbef. pp., u. Ausnutzung e. Amtsst. o.e. Vertrauensverh.	G	1	1	100,0	1	100,0		0,0		0,0		0,0
113010	Sex. Missbr. von Schutzbefohlenen ab 14 Jahren	M											
113010	Sex. Missbr. von Schutzbefohlenen ab 14 Jahren	W	1	1	100,0	1	100,0		0,0		0,0		0,0
113010	Sex. Missbr. von Schutzbefohlenen ab 14 Jahren	G	1	1	100,0	1	100,0		0,0		0,0		0,0
113020	Sex. Missbr. von Gefangenen/Verwahrten usw. ab 14 Jahren	M											
113020	Sex. Missbr. von Gefangenen/Verwahrten usw. ab 14 Jahren	W											
113020	Sex. Missbr. von Gefangenen/Verwahrten usw. ab 14 Jahren	G											
113030	Sex. Missbr. unter Ausnutzung einer Amtsst. z. Nachteil von Pers. ab 14 Jahren	M											
113030	Sex. Missbr. unter Ausnutzung einer Amtsst. z. Nachteil von Pers. ab 14 Jahren	W											
113030	Sex. Missbr. unter Ausnutzung einer Amtsst. z. Nachteil von Pers. ab 14 Jahren	G											
113040	Sex. Missbr. u. Ausnutz. e. Berat-/Behandl-/Betreu-verh. z.N.v. Pers. ab 14	M											
113040	Sex. Missbr. u. Ausnutz. e. Berat-/Behandl-/Betreu-verh. z.N.v. Pers. ab 14	W											
113040	Sex. Missbr. u. Ausnutz. e. Berat-/Behandl-/Betreu-verh. z.N.v. Pers. ab 14	G											
130000	Sexueller Missbrauch	M	39	34	87,2	22	56,4		0,0	2	5,1		0,0
130000	Sexueller Missbrauch	W	1	1	100,0		0,0		0,0		0,0		0,0
130000	Sexueller Missbrauch	G	40	35	87,5	22	55,0		0,0	2	5,0		0,0
131000	Sex. Missbr. von Kindern	M	23	22	95,7	15	65,2		0,0	1	4,3		0,0
131000	Sex. Missbr. von Kindern	W	1	1	100,0		0,0		0,0		0,0		0,0
131000	Sex. Missbr. von Kindern	G	24	23	95,8	15	62,5		0,0	1	4,2		0,0
131010	Handlungen gemäß § 176 Abs. 5 StGB	M											
131010	Handlungen gemäß § 176 Abs. 5 StGB	W	1	1	100,0		0,0		0,0		0,0		0,0
131010	Handlungen gemäß § 176 Abs. 5 StGB	G	1	1	100,0		0,0		0,0		0,0		0,0

Polizeiliche Kriminalstatistik Bremerhaven
Sonstige Angaben zum Tatverdächtigen

Berichtszeitraum: 01.01.2012 bis 31.12.2012
 Erstelldatum: 21.01.2013

Schl.- zahl der Tat	Straftat	Sexus	Tatverdächtige insgesamt	alleinhandelnde Tatverdächtige		bereits als TV in Erscheinung getretene Person		Konsumenten harter Drogen		unter Alkoholeinfluss		Schusswaffe mitgeführt	
				Anzahl	in %	Anzahl	in %	Anzahl	in %	Anzahl	in %	Anzahl	in %
1	2	3	4	5	6	7	8	9	10	11	12	13	14
131100	Sexuelle Handlungen gemäß § 176 Abs. 1 und 2 StGB	M	13	12	92,3	7	53,8		0,0	1	7,7		0,0
131100	Sexuelle Handlungen gemäß § 176 Abs. 1 und 2 StGB	W											
131100	Sexuelle Handlungen gemäß § 176 Abs. 1 und 2 StGB	G	13	12	92,3	7	53,8		0,0	1	7,7		0,0
131200	Exhibitionistische/sex. Handlungen vor Kindern	M											
131200	Exhibitionistische/sex. Handlungen vor Kindern	W											
131200	Exhibitionistische/sex. Handlungen vor Kindern	G											
131300	sex. Handlungen gemäß § 176 Abs. 4 Nr. 2 StGB	M											
131300	sex. Handlungen gemäß § 176 Abs. 4 Nr. 2 StGB	W											
131300	sex. Handlungen gemäß § 176 Abs. 4 Nr. 2 StGB	G											
131400	Einwirken auf Kinder	M	1	1	100,0	1	100,0		0,0		0,0		0,0
131400	Einwirken auf Kinder	W											
131400	Einwirken auf Kinder	G	1	1	100,0	1	100,0		0,0		0,0		0,0
131500	Vollzug des Beischlafs mit einem Kind oder Vornahme einer ähnl. sex. Handlung	M	6	6	100,0	4	66,7		0,0		0,0		0,0
131500	Vollzug des Beischlafs mit einem Kind oder Vornahme einer ähnl. sex. Handlung	W											
131500	Vollzug des Beischlafs mit einem Kind oder Vornahme einer ähnl. sex. Handlung	G	6	6	100,0	4	66,7		0,0		0,0		0,0
131600	Schw. sex. Missbr. von Kindern zur Herst. u. Verbr. pornogr. Schriften	M											
131600	Schw. sex. Missbr. von Kindern zur Herst. u. Verbr. pornogr. Schriften	W											
131600	Schw. sex. Missbr. von Kindern zur Herst. u. Verbr. pornogr. Schriften	G											
131700	Sonstiger schwerer sex. Missbr. von Kindern	M	3	3	100,0	3	100,0		0,0		0,0		0,0
131700	Sonstiger schwerer sex. Missbr. von Kindern	W											
131700	Sonstiger schwerer sex. Missbr. von Kindern	G	3	3	100,0	3	100,0		0,0		0,0		0,0
131800	Sex. Missbr. von Kindern mit Todesfolge	M											
131800	Sex. Missbr. von Kindern mit Todesfolge	W											
131800	Sex. Missbr. von Kindern mit Todesfolge	G											
132000	Exhibitionistische Handlungen und Erregung öffentlichen Ärgernisses	M	10	10	100,0	4	40,0		0,0	1	10,0		0,0
132000	Exhibitionistische Handlungen und Erregung öffentlichen Ärgernisses	W											
132000	Exhibitionistische Handlungen und Erregung öffentlichen Ärgernisses	G	10	10	100,0	4	40,0		0,0	1	10,0		0,0
132010	Exhibitionistische Handlungen	M	7	7	100,0	2	28,6		0,0		0,0		0,0
132010	Exhibitionistische Handlungen	W											
132010	Exhibitionistische Handlungen	G	7	7	100,0	2	28,6		0,0		0,0		0,0
132020	Erregung öffentlichen Ärgernisses	M	3	3	100,0	2	66,7		0,0	1	33,3		0,0
132020	Erregung öffentlichen Ärgernisses	W											
132020	Erregung öffentlichen Ärgernisses	G	3	3	100,0	2	66,7		0,0	1	33,3		0,0
133000	Sex. Missbr. von Jugendlichen	M	4		0,0	2	50,0		0,0		0,0		0,0

Polizeiliche Kriminalstatistik Bremerhaven
Sonstige Angaben zum Tatverdächtigen

Berichtszeitraum: 01.01.2012 bis 31.12.2012
 Erstelldatum: 21.01.2013

Schl.- zahl der Tat	Straftat	S e x u s	Tatver- dächtige insgesamt	alleinhandelnde Tatverdächtige		bereits als TV in Erscheinung getretene Person		Konsumenten harter Drogen		unter Alkoholeinfluss		Schusswaffe mitgeführt	
				Anzahl	in %	Anzahl	in %	Anzahl	in %	Anzahl	in %	Anzahl	in %
1	2	3	4	5	6	7	8	9	10	11	12	13	14
143020	Verbreitung gewalt- oder tierpornographischer Schriften	G	1	1	100,0	1	100,0		0,0		0,0		0,0
143030	Verbr. pornogr. Darbietungen durch Rundfunk, Medien- oder Teledienste	M											
143030	Verbr. pornogr. Darbietungen durch Rundfunk, Medien- oder Teledienste	W											
143030	Verbr. pornogr. Darbietungen durch Rundfunk, Medien- oder Teledienste	G											
143100	Verbr. pornogr. Schriften (Erzeugnisse) an Personen unter 18 Jahren	M											
143100	Verbr. pornogr. Schriften (Erzeugnisse) an Personen unter 18 Jahren	W											
143100	Verbr. pornogr. Schriften (Erzeugnisse) an Personen unter 18 Jahren	G											
143200	Verbr. kinderpornogr. Schriften (Erzeugnisse) durch gewerbs-/bandenm.Handeln	M	4		0,0		0,0		0,0		0,0		0,0
143200	Verbr. kinderpornogr. Schriften (Erzeugnisse) durch gewerbs-/bandenm.Handeln	W											
143200	Verbr. kinderpornogr. Schriften (Erzeugnisse) durch gewerbs-/bandenm.Handeln	G	4		0,0		0,0		0,0		0,0		0,0
143300	Besitz/Verschaffung von Kinderpornographie	M	1	1	100,0	1	100,0		0,0		0,0		0,0
143300	Besitz/Verschaffung von Kinderpornographie	W											
143300	Besitz/Verschaffung von Kinderpornographie	G	1	1	100,0	1	100,0		0,0		0,0		0,0
143400	Verbreitung von Kinderpornographie	M	1	1	100,0	1	100,0		0,0		0,0		0,0
143400	Verbreitung von Kinderpornographie	W											
143400	Verbreitung von Kinderpornographie	G	1	1	100,0	1	100,0		0,0		0,0		0,0
143500	Verbreitung jugendpornographischer Schriften durch gewerbs-/bandenm. Handeln	M											
143500	Verbreitung jugendpornographischer Schriften durch gewerbs-/bandenm. Handeln	W											
143500	Verbreitung jugendpornographischer Schriften durch gewerbs-/bandenm. Handeln	G											
143600	Besitz/Verschaffung von Jugendpornographie	M											
143600	Besitz/Verschaffung von Jugendpornographie	W											
143600	Besitz/Verschaffung von Jugendpornographie	G											
143700	Verbreitung von Jugendpornographie	M	1	1	100,0		0,0		0,0		0,0		0,0
143700	Verbreitung von Jugendpornographie	W											
143700	Verbreitung von Jugendpornographie	G	1	1	100,0		0,0		0,0		0,0		0,0
200000	Rohheitsdelikte und ST gg. die persönliche Freiheit	M	1.404	1.042	74,2	851	60,6	72	5,1	243	17,3	4	0,3
200000	Rohheitsdelikte und ST gg. die persönliche Freiheit	W	309	212	68,6	126	40,8	5	1,6	36	11,7		0,0
200000	Rohheitsdelikte und ST gg. die persönliche Freiheit	G	1.713	1.254	73,2	977	57,0	77	4,5	279	16,3	4	0,2
210000	Raub, räuberische Erpressung und räuberischer Angriff auf Kraftfahrer	M	185	73	39,5	162	87,6	23	12,4	19	10,3	1	0,5
210000	Raub, räuberische Erpressung und räuberischer Angriff auf Kraftfahrer	W	19	9	47,4	12	63,2	2	10,5		0,0		0,0
210000	Raub, räuberische Erpressung und räuberischer Angriff auf Kraftfahrer	G	204	82	40,2	174	85,3	25	12,3	19	9,3	1	0,5
210010	Sonstiger Raub	M	5	5	100,0	5	100,0	1	20,0		0,0		0,0
210010	Sonstiger Raub	W	2		0,0	2	100,0		0,0		0,0		0,0
210010	Sonstiger Raub	G	7	5	71,4	7	100,0	1	14,3		0,0		0,0

Polizeiliche Kriminalstatistik Bremerhaven
Sonstige Angaben zum Tatverdächtigen

Berichtszeitraum: 01.01.2012 bis 31.12.2012

Erstelldatum: 21.01.2013

Schl.- zahl der Tat	Straftat	S e x u s	Tatver- dächtige insgesamt	alleinhandelnde Tatverdächtige		bereits als TV in Erscheinung getretene Person		Konsumenten harter Drogen		unter Alkoholeinfluss		Schusswaffe mitgeführt	
				Anzahl	in %	Anzahl	in %	Anzahl	in %	Anzahl	in %	Anzahl	in %
1	2	3	4	5	6	7	8	9	10	11	12	13	14
213130	Raub mit Todesfolge auf Geld- und Kassenboten	M											
213130	Raub mit Todesfolge auf Geld- und Kassenboten	W											
213130	Raub mit Todesfolge auf Geld- und Kassenboten	G											
213150	Räub. Erpressung gg. Geld- und Kassenboten	M											
213150	Räub. Erpressung gg. Geld- und Kassenboten	W											
213150	Räub. Erpressung gg. Geld- und Kassenboten	G											
213200	Raubüberfälle auf Spezialgeldtransportfahrzeuge	M											
213200	Raubüberfälle auf Spezialgeldtransportfahrzeuge	W											
213200	Raubüberfälle auf Spezialgeldtransportfahrzeuge	G											
213210	Raub auf Spezialgeldtransportfahrzeuge	M											
213210	Raub auf Spezialgeldtransportfahrzeuge	W											
213210	Raub auf Spezialgeldtransportfahrzeuge	G											
213220	Schwerer Raub auf Spezialgeldtransportfahrzeuge	M											
213220	Schwerer Raub auf Spezialgeldtransportfahrzeuge	W											
213220	Schwerer Raub auf Spezialgeldtransportfahrzeuge	G											
213230	Raub mit Todesfolge auf Spezialgeldtransportfahrzeuge	M											
213230	Raub mit Todesfolge auf Spezialgeldtransportfahrzeuge	W											
213230	Raub mit Todesfolge auf Spezialgeldtransportfahrzeuge	G											
213250	Räub. Erpressung gg. Spezialgeldtransportfahrzeuge	M											
213250	Räub. Erpressung gg. Spezialgeldtransportfahrzeuge	W											
213250	Räub. Erpressung gg. Spezialgeldtransportfahrzeuge	G											
214000	Räuberischer Angriff auf Kraftfahrer	M	5		0,0	4	80,0		0,0	4	80,0		0,0
214000	Räuberischer Angriff auf Kraftfahrer	W											
214000	Räuberischer Angriff auf Kraftfahrer	G	5		0,0	4	80,0		0,0	4	80,0		0,0
214079	Räub. Angriff auf sonstige Kraftfahrer	M											
214079	Räub. Angriff auf sonstige Kraftfahrer	W											
214079	Räub. Angriff auf sonstige Kraftfahrer	G											
214100	Beraubung von Taxifahrern	M	5		0,0	4	80,0		0,0	4	80,0		0,0
214100	Beraubung von Taxifahrern	W											
214100	Beraubung von Taxifahrern	G	5		0,0	4	80,0		0,0	4	80,0		0,0
216000	Handtaschenraub	M	6	3	50,0	6	100,0	2	33,3		0,0		0,0
216000	Handtaschenraub	W											
216000	Handtaschenraub	G	6	3	50,0	6	100,0	2	33,3		0,0		0,0
216010	Handtaschenraub gemäß § 249 StGB	M	6	3	50,0	6	100,0	2	33,3		0,0		0,0

Polizeiliche Kriminalstatistik Bremerhaven
Sonstige Angaben zum Tatverdächtigen

Berichtszeitraum: 01.01.2012 bis 31.12.2012
 Erstelldatum: 21.01.2013

Schl.- zahl der Tat	Straftat	Sexus	Tatverdächtige insgesamt	alleinhandelnde Tatverdächtige		bereits als TV in Erscheinung getretene Person		Konsumenten harter Drogen		unter Alkoholeinfluss		Schusswaffe mitgeführt	
				Anzahl	in %	Anzahl	in %	Anzahl	in %	Anzahl	in %	Anzahl	in %
1	2	3	4	5	6	7	8	9	10	11	12	13	14
222000	Gefährliche und schwere Körperverletzung darunter:	M	373	151	40,5	258	69,2	15	4,0	78	20,9	1	0,3
222000	Gefährliche und schwere Körperverletzung darunter:	W	88	36	40,9	40	45,5	2	2,3	17	19,3		0,0
222000	Gefährliche und schwere Körperverletzung darunter:	G	461	187	40,6	298	64,6	17	3,7	95	20,6	1	0,2
222010	Sonst. Tatörtlichkeit bei gefährl. Körperverletzung	M	166	80	48,2	118	71,1	5	3,0	39	23,5		0,0
222010	Sonst. Tatörtlichkeit bei gefährl. Körperverletzung	W	55	29	52,7	22	40,0	1	1,8	7	12,7		0,0
222010	Sonst. Tatörtlichkeit bei gefährl. Körperverletzung	G	221	109	49,3	140	63,3	6	2,7	46	20,8		0,0
222020	Sonst. Tatörtlichkeit bei schw. Körperverletzung	M											
222020	Sonst. Tatörtlichkeit bei schw. Körperverletzung	W											
222020	Sonst. Tatörtlichkeit bei schw. Körperverletzung	G											
222030	Sonst. Tatörtlichkeit bei Beteiligung an einer Schlägerei ohne Todesfolge	M											
222030	Sonst. Tatörtlichkeit bei Beteiligung an einer Schlägerei ohne Todesfolge	W											
222030	Sonst. Tatörtlichkeit bei Beteiligung an einer Schlägerei ohne Todesfolge	G											
222100	Gefährliche und schwere Körperverletzung auf Straßen, Wegen oder Plätzen	M	222	74	33,3	152	68,5	10	4,5	41	18,5	1	0,5
222100	Gefährliche und schwere Körperverletzung auf Straßen, Wegen oder Plätzen	W	33	7	21,2	18	54,5	1	3,0	10	30,3		0,0
222100	Gefährliche und schwere Körperverletzung auf Straßen, Wegen oder Plätzen	G	255	81	31,8	170	66,7	11	4,3	51	20,0	1	0,4
222110	Gefährl. Körperverletzung gemäß § 224 StGB	M	221	73	33,0	151	68,3	10	4,5	41	18,6	1	0,5
222110	Gefährl. Körperverletzung gemäß § 224 StGB	W	33	7	21,2	18	54,5	1	3,0	10	30,3		0,0
222110	Gefährl. Körperverletzung gemäß § 224 StGB	G	254	80	31,5	169	66,5	11	4,3	51	20,1	1	0,4
222120	Schwere Körperverletzung	M	1	1	100,0	1	100,0		0,0		0,0		0,0
222120	Schwere Körperverletzung	W											
222120	Schwere Körperverletzung	G	1	1	100,0	1	100,0		0,0		0,0		0,0
222130	Beteiligung an einer Schlägerei ohne Todesfolge	M											
222130	Beteiligung an einer Schlägerei ohne Todesfolge	W											
222130	Beteiligung an einer Schlägerei ohne Todesfolge	G											
223000	Misshandlung von Schutzbefohlenen darunter:	M	5	3	60,0	2	40,0		0,0		0,0		0,0
223000	Misshandlung von Schutzbefohlenen darunter:	W	8	4	50,0	3	37,5		0,0		0,0		0,0
223000	Misshandlung von Schutzbefohlenen darunter:	G	13	7	53,8	5	38,5		0,0		0,0		0,0
223001	Misshandlung Schutzbefohlener ab 14 Jahren	M											
223001	Misshandlung Schutzbefohlener ab 14 Jahren	W	3	1	33,3		0,0		0,0		0,0		0,0
223001	Misshandlung Schutzbefohlener ab 14 Jahren	G	3	1	33,3		0,0		0,0		0,0		0,0
223100	Misshandlung von Kindern	M	5	3	60,0	2	40,0		0,0		0,0		0,0
223100	Misshandlung von Kindern	W	5	3	60,0	3	60,0		0,0		0,0		0,0
223100	Misshandlung von Kindern	G	10	6	60,0	5	50,0		0,0		0,0		0,0
224000	(Vorsätzliche leichte) Körperverletzung	M	719	647	90,0	406	56,5	33	4,6	129	17,9		0,0

Polizeiliche Kriminalstatistik Bremerhaven
Sonstige Angaben zum Tatverdächtigen

Berichtszeitraum: 01.01.2012 bis 31.12.2012
 Erstelldatum: 21.01.2013

Schl.- zahl der Tat	Straftat	Sexus	Tatverdächtige insgesamt	alleinhandelnde Tatverdächtige		bereits als TV in Erscheinung getretene Person		Konsumenten harter Drogen		unter Alkoholeinfluss		Schusswaffe mitgeführt	
				Anzahl	in %	Anzahl	in %	Anzahl	in %	Anzahl	in %	Anzahl	in %
1	2	3	4	5	6	7	8	9	10	11	12	13	14
224000	(Vorsätzliche leichte) Körperverletzung	W	149	130	87,2	61	40,9	1	0,7	20	13,4		0,0
224000	(Vorsätzliche leichte) Körperverletzung	G	868	777	89,5	467	53,8	34	3,9	149	17,2		0,0
225000	Fahrlässige Körperverletzung	M	22	20	90,9	10	45,5	2	9,1	1	4,5		0,0
225000	Fahrlässige Körperverletzung	W	14	11	78,6	5	35,7	1	7,1	1	7,1		0,0
225000	Fahrlässige Körperverletzung	G	36	31	86,1	15	41,7	3	8,3	2	5,6		0,0
230000	ST gg. die persönliche Freiheit davon:	M	351	297	84,6	227	64,7	19	5,4	34	9,7	2	0,6
230000	ST gg. die persönliche Freiheit davon:	W	59	43	72,9	24	40,7		0,0	1	1,7		0,0
230000	ST gg. die persönliche Freiheit davon:	G	410	340	82,9	251	61,2	19	4,6	35	8,5	2	0,5
231000	Menschenraub, Entziehung Minderjähriger, Kinderhandel davon:	M	1	1	100,0	1	100,0		0,0		0,0		0,0
231000	Menschenraub, Entziehung Minderjähriger, Kinderhandel davon:	W	2	2	100,0	2	100,0		0,0		0,0		0,0
231000	Menschenraub, Entziehung Minderjähriger, Kinderhandel davon:	G	3	3	100,0	3	100,0		0,0		0,0		0,0
231100	Menschenraub	M											
231100	Menschenraub	W											
231100	Menschenraub	G											
231200	Entziehung Minderjähriger	M	1	1	100,0	1	100,0		0,0		0,0		0,0
231200	Entziehung Minderjähriger	W	2	2	100,0	2	100,0		0,0		0,0		0,0
231200	Entziehung Minderjähriger	G	3	3	100,0	3	100,0		0,0		0,0		0,0
231300	Kinderhandel	M											
231300	Kinderhandel	W											
231300	Kinderhandel	G											
232000	Freiheitsber., Nötigung, Bedrohung, Zwangsheirat, Nachstellung (Stalking) davon:	M	348	295	84,8	226	64,9	19	5,5	34	9,8	2	0,6
232000	Freiheitsber., Nötigung, Bedrohung, Zwangsheirat, Nachstellung (Stalking) davon:	W	56	41	73,2	21	37,5		0,0	1	1,8		0,0
232000	Freiheitsber., Nötigung, Bedrohung, Zwangsheirat, Nachstellung (Stalking) davon:	G	404	336	83,2	247	61,1	19	4,7	35	8,7	2	0,5
232100	Freiheitsberaubung	M	19	10	52,6	12	63,2	1	5,3	2	10,5		0,0
232100	Freiheitsberaubung	W	2	1	50,0	1	50,0		0,0		0,0		0,0
232100	Freiheitsberaubung	G	21	11	52,4	13	61,9	1	4,8	2	9,5		0,0
232200	Nötigung	M	112	82	73,2	63	56,3	2	1,8	10	8,9		0,0
232200	Nötigung	W	23	12	52,2	8	34,8		0,0		0,0		0,0
232200	Nötigung	G	135	94	69,6	71	52,6	2	1,5	10	7,4		0,0
232201	Nötigung im Straßenverkehr	M	27	21	77,8	7	25,9		0,0		0,0		0,0
232201	Nötigung im Straßenverkehr	W	3	3	100,0	1	33,3		0,0		0,0		0,0
232201	Nötigung im Straßenverkehr	G	30	24	80,0	8	26,7		0,0		0,0		0,0
232279	Sonstige Nötigung	M	86	62	72,1	56	65,1	2	2,3	10	11,6		0,0
232279	Sonstige Nötigung	W	20	9	45,0	7	35,0		0,0		0,0		0,0

Polizeiliche Kriminalstatistik Bremerhaven
Sonstige Angaben zum Tatverdächtigen

Berichtszeitraum: 01.01.2012 bis 31.12.2012
 Erstelldatum: 21.01.2013

Schl.- zahl der Tat	Straftat	Sexus	Tatverdächtige insgesamt	alleinhandelnde Tatverdächtige		bereits als TV in Erscheinung getretene Person		Konsumenten harter Drogen		unter Alkoholeinfluss		Schusswaffe mitgeführt	
				Anzahl	in %	Anzahl	in %	Anzahl	in %	Anzahl	in %	Anzahl	in %
1	2	3	4	5	6	7	8	9	10	11	12	13	14
234000	Geiselnahme darunter:	M											
234000	Geiselnahme darunter:	W											
234000	Geiselnahme darunter:	G											
234079	Sonstige Geiselnahme	M											
234079	Sonstige Geiselnahme	W											
234079	Sonstige Geiselnahme	G											
234100	Geiselnahme i.V.m. RÜ auf Geldinstitute, Postfilialen und -agenturen	M											
234100	Geiselnahme i.V.m. RÜ auf Geldinstitute, Postfilialen und -agenturen	W											
234100	Geiselnahme i.V.m. RÜ auf Geldinstitute, Postfilialen und -agenturen	G											
234200	Geiselnahme i.V.m. RÜ auf sonstige Zahlstellen und Geschäfte	M											
234200	Geiselnahme i.V.m. RÜ auf sonstige Zahlstellen und Geschäfte	W											
234200	Geiselnahme i.V.m. RÜ auf sonstige Zahlstellen und Geschäfte	G											
234300	Geiselnahme i.V.m. RÜ auf Geld- und Werttransporte	M											
234300	Geiselnahme i.V.m. RÜ auf Geld- und Werttransporte	W											
234300	Geiselnahme i.V.m. RÜ auf Geld- und Werttransporte	G											
235000	Angriff auf den Luft- und Seeverkehr	M											
235000	Angriff auf den Luft- und Seeverkehr	W											
235000	Angriff auf den Luft- und Seeverkehr	G											
236000	Menschenhandel z. Z. der sex. Ausbeutung davon:	M	4	2	50,0	2	50,0		0,0		0,0		0,0
236000	Menschenhandel z. Z. der sex. Ausbeutung davon:	W	1		0,0	1	100,0		0,0		0,0		0,0
236000	Menschenhandel z. Z. der sex. Ausbeutung davon:	G	5	2	40,0	3	60,0		0,0		0,0		0,0
236100	Menschenhandel z. Z. der sex. Ausbeutung gemäß § 232 Abs. 1 StGB	M	1	1	100,0		0,0		0,0		0,0		0,0
236100	Menschenhandel z. Z. der sex. Ausbeutung gemäß § 232 Abs. 1 StGB	W											
236100	Menschenhandel z. Z. der sex. Ausbeutung gemäß § 232 Abs. 1 StGB	G	1	1	100,0		0,0		0,0		0,0		0,0
236200	Menschenhandel z.N.v. Kindern zum Zweck der sex. Ausbeutung	M											
236200	Menschenhandel z.N.v. Kindern zum Zweck der sex. Ausbeutung	W											
236200	Menschenhandel z.N.v. Kindern zum Zweck der sex. Ausbeutung	G											
236300	Menschenhandel zum Zweck der sex. Ausbeutung § 232 Abs. 3 Nr. 2 StGB	M											
236300	Menschenhandel zum Zweck der sex. Ausbeutung § 232 Abs. 3 Nr. 2 StGB	W											
236300	Menschenhandel zum Zweck der sex. Ausbeutung § 232 Abs. 3 Nr. 2 StGB	G											
236400	Gewerbs- oder bandenmäßiger Menschenhandel zum Zweck der sex. Ausbeutung	M											
236400	Gewerbs- oder bandenmäßiger Menschenhandel zum Zweck der sex. Ausbeutung	W											
236400	Gewerbs- oder bandenmäßiger Menschenhandel zum Zweck der sex. Ausbeutung	G											
236500	Menschenhandel zum Zweck der sex. Ausbeutung § 232 Abs. 4 StGB	M	3	1	33,3	2	66,7		0,0		0,0		0,0

Polizeiliche Kriminalstatistik Bremerhaven
Sonstige Angaben zum Tatverdächtigen

Berichtszeitraum: 01.01.2012 bis 31.12.2012
 Erstelldatum: 21.01.2013

Schl.- zahl der Tat	Straftat	Sexus	Tatverdächtige insgesamt	alleinhandelnde Tatverdächtige		bereits als TV in Erscheinung getretene Person		Konsumenten harter Drogen		unter Alkoholeinfluss		Schusswaffe mitgeführt	
				Anzahl	in %	Anzahl	in %	Anzahl	in %	Anzahl	in %	Anzahl	in %
1	2	3	4	5	6	7	8	9	10	11	12	13	14
238400	Förd. des Menschenhandels § 233a Abs. 2 StGB i.V.m. § 233 StGB	G											
3*****	Diebstahl ohne erschwerende Umstände	M	794	595	74,9	451	56,8	75	9,4	29	3,7		0,0
3*****	Diebstahl ohne erschwerende Umstände	W	422	301	71,3	133	31,5	11	2,6	4	0,9		0,0
3*****	Diebstahl ohne erschwerende Umstände	G	1.216	896	73,7	584	48,0	86	7,1	33	2,7		0,0
3**100	EDS insg. von Kraftwagen einschl. unbefugter Gebrauch	M	13	8	61,5	10	76,9	2	15,4	1	7,7		0,0
3**100	EDS insg. von Kraftwagen einschl. unbefugter Gebrauch	W	2	2	100,0		0,0		0,0		0,0		0,0
3**100	EDS insg. von Kraftwagen einschl. unbefugter Gebrauch	G	15	10	66,7	10	66,7	2	13,3	1	6,7		0,0
3**200	EDS insg. von Moped/Krad einschl. unbefugter Gebrauch	M											
3**200	EDS insg. von Moped/Krad einschl. unbefugter Gebrauch	W											
3**200	EDS insg. von Moped/Krad einschl. unbefugter Gebrauch	G											
3**300	EDS insg. von Fahrrad einschl. unbefugter Gebrauch	M	42	26	61,9	31	73,8	2	4,8	5	11,9		0,0
3**300	EDS insg. von Fahrrad einschl. unbefugter Gebrauch	W	2	2	100,0	2	100,0	1	50,0		0,0		0,0
3**300	EDS insg. von Fahrrad einschl. unbefugter Gebrauch	G	44	28	63,6	33	75,0	3	6,8	5	11,4		0,0
3**400	EDS insg. von Schusswaffen	M											
3**400	EDS insg. von Schusswaffen	W											
3**400	EDS insg. von Schusswaffen	G											
3**500	EDS insg. von unbaren Zahlungsmitteln	M	14	5	35,7	12	85,7		0,0		0,0		0,0
3**500	EDS insg. von unbaren Zahlungsmitteln	W	4	2	50,0	2	50,0		0,0		0,0		0,0
3**500	EDS insg. von unbaren Zahlungsmitteln	G	18	7	38,9	14	77,8		0,0		0,0		0,0
3**700	EDS insg. von/aus Automaten	M	2	2	100,0	1	50,0		0,0		0,0		0,0
3**700	EDS insg. von/aus Automaten	W	2	2	100,0		0,0		0,0		0,0		0,0
3**700	EDS insg. von/aus Automaten	G	4	4	100,0	1	25,0		0,0		0,0		0,0
3**800	EDS insg. von Antiquitäten, Kunst- und sakralen Gegenständen	M	2		0,0	2	100,0		0,0		0,0		0,0
3**800	EDS insg. von Antiquitäten, Kunst- und sakralen Gegenständen	W											
3**800	EDS insg. von Antiquitäten, Kunst- und sakralen Gegenständen	G	2		0,0	2	100,0		0,0		0,0		0,0
300000	EDS - Sonstiger	M	160	96	60,0	111	69,4	17	10,6	2	1,3		0,0
300000	EDS - Sonstiger	W	89	47	52,8	38	42,7	2	2,2	2	2,2		0,0
300000	EDS - Sonstiger	G	249	143	57,4	149	59,8	19	7,6	4	1,6		0,0
300010	EDS - Sonstiger gem. 242, 247, 248a StGB	M	152	91	59,9	108	71,1	17	11,2	2	1,3		0,0
300010	EDS - Sonstiger gem. 242, 247, 248a StGB	W	87	46	52,9	38	43,7	2	2,3	2	2,3		0,0
300010	EDS - Sonstiger gem. 242, 247, 248a StGB	G	239	137	57,3	146	61,1	19	7,9	4	1,7		0,0
300040	EDS - Unbefugter Gebrauch eines sonst. Fahrzeuges	M	1		0,0		0,0		0,0		0,0		0,0
300040	EDS - Unbefugter Gebrauch eines sonst. Fahrzeuges	W											
300040	EDS - Unbefugter Gebrauch eines sonst. Fahrzeuges	G	1		0,0		0,0		0,0		0,0		0,0

Polizeiliche Kriminalstatistik Bremerhaven
Sonstige Angaben zum Tatverdächtigen

Berichtszeitraum: 01.01.2012 bis 31.12.2012
 Erstelldatum: 21.01.2013

Schl.- zahl der Tat	Straftat	Sexus	Tatver- dächtige insgesamt	alleinhandelnde Tatverdächtige		bereits als TV in Erscheinung getretene Person		Konsumenten harter Drogen		unter Alkoholeinfluss		Schusswaffe mitgeführt	
				Anzahl	in %	Anzahl	in %	Anzahl	in %	Anzahl	in %	Anzahl	in %
1	2	3	4	5	6	7	8	9	10	11	12	13	14
300050	EDS - Entziehung elektrischer Energie	M	9	6	66,7	5	55,6		0,0		0,0		0,0
300050	EDS - Entziehung elektrischer Energie	W	2	1	50,0		0,0		0,0		0,0		0,0
300050	EDS - Entziehung elektrischer Energie	G	11	7	63,6	5	45,5		0,0		0,0		0,0
300100	EDS von Kraftwagen einschl. unbefugter Ingebrauchnahme	M	13	8	61,5	10	76,9	2	15,4	1	7,7		0,0
300100	EDS von Kraftwagen einschl. unbefugter Ingebrauchnahme	W	2	2	100,0		0,0		0,0		0,0		0,0
300100	EDS von Kraftwagen einschl. unbefugter Ingebrauchnahme	G	15	10	66,7	10	66,7	2	13,3	1	6,7		0,0
300110	EDS - Diebstahl von Kraftwagen	M	5	5	100,0	4	80,0	1	20,0	1	20,0		0,0
300110	EDS - Diebstahl von Kraftwagen	W	1	1	100,0		0,0		0,0		0,0		0,0
300110	EDS - Diebstahl von Kraftwagen	G	6	6	100,0	4	66,7	1	16,7	1	16,7		0,0
300140	EDS - Unbefugter Gebrauch von Kraftwagen	M	8	3	37,5	6	75,0	1	12,5		0,0		0,0
300140	EDS - Unbefugter Gebrauch von Kraftwagen	W	1	1	100,0		0,0		0,0		0,0		0,0
300140	EDS - Unbefugter Gebrauch von Kraftwagen	G	9	4	44,4	6	66,7	1	11,1		0,0		0,0
300200	EDS von Mopeds und Krafträdern einschl. unbefugter Ingebrauchnahme	M											
300200	EDS von Mopeds und Krafträdern einschl. unbefugter Ingebrauchnahme	W											
300200	EDS von Mopeds und Krafträdern einschl. unbefugter Ingebrauchnahme	G											
300210	EDS - von Moped/Krad	M											
300210	EDS - von Moped/Krad	W											
300210	EDS - von Moped/Krad	G											
300240	EDS - Unbefugter Gebrauch von Moped/Krad	M											
300240	EDS - Unbefugter Gebrauch von Moped/Krad	W											
300240	EDS - Unbefugter Gebrauch von Moped/Krad	G											
300300	EDS von Fahrrädern einschl. unbefugter Ingebrauchnahme	M	41	26	63,4	31	75,6	2	4,9	5	12,2		0,0
300300	EDS von Fahrrädern einschl. unbefugter Ingebrauchnahme	W	2	2	100,0	2	100,0	1	50,0		0,0		0,0
300300	EDS von Fahrrädern einschl. unbefugter Ingebrauchnahme	G	43	28	65,1	33	76,7	3	7,0	5	11,6		0,0
300310	EDS - von Fahrrad	M	39	24	61,5	30	76,9	2	5,1	3	7,7		0,0
300310	EDS - von Fahrrad	W	2	2	100,0	2	100,0	1	50,0		0,0		0,0
300310	EDS - von Fahrrad	G	41	26	63,4	32	78,0	3	7,3	3	7,3		0,0
300340	EDS - Unbefugter Gebrauch von Fahrrad	M	3	3	100,0	2	66,7		0,0	2	66,7		0,0
300340	EDS - Unbefugter Gebrauch von Fahrrad	W											
300340	EDS - Unbefugter Gebrauch von Fahrrad	G	3	3	100,0	2	66,7		0,0	2	66,7		0,0
300400	EDS von Schusswaffen	M											
300400	EDS von Schusswaffen	W											
300400	EDS von Schusswaffen	G											
300500	EDS von unbaren Zahlungsmitteln	M	6	3	50,0	6	100,0		0,0		0,0		0,0

Polizeiliche Kriminalstatistik Bremerhaven
Sonstige Angaben zum Tatverdächtigen

Berichtszeitraum: 01.01.2012 bis 31.12.2012
 Erstelldatum: 21.01.2013

Schl.- zahl der Tat	Straftat	Sexus	Tatverdächtige insgesamt	alleinhandelnde Tatverdächtige		bereits als TV in Erscheinung getretene Person		Konsumenten harter Drogen		unter Alkoholeinfluss		Schusswaffe mitgeführt	
				Anzahl	in %	Anzahl	in %	Anzahl	in %	Anzahl	in %	Anzahl	in %
1	2	3	4	5	6	7	8	9	10	11	12	13	14
310400	EDS - in/aus Dienst-/Büror. - von Schusswaffen	G											
310500	EDS - in/aus Dienst-/Büror. - von unbaren Zahlungsmitteln	M											
310500	EDS - in/aus Dienst-/Büror. - von unbaren Zahlungsmitteln	W											
310500	EDS - in/aus Dienst-/Büror. - von unbaren Zahlungsmitteln	G											
310700	EDS - in/aus Dienst-/Büror. - von/aus Automaten	M											
310700	EDS - in/aus Dienst-/Büror. - von/aus Automaten	W											
310700	EDS - in/aus Dienst-/Büror. - von/aus Automaten	G											
310800	EDS - in/aus Dienst-/Büror. - von Antiquität	M											
310800	EDS - in/aus Dienst-/Büror. - von Antiquität	W											
310800	EDS - in/aus Dienst-/Büror. - von Antiquität	G											
315*00	EDS insg. in/aus Gaststätten, Kantinen, Hotels und Pensionen	M	6	6	100,0	5	83,3	1	16,7		0,0		0,0
315*00	EDS insg. in/aus Gaststätten, Kantinen, Hotels und Pensionen	W	5	5	100,0	3	60,0		0,0		0,0		0,0
315*00	EDS insg. in/aus Gaststätten, Kantinen, Hotels und Pensionen	G	11	11	100,0	8	72,7	1	9,1		0,0		0,0
315000	EDS - in/aus Gaststätten - Sonstiger	M	6	6	100,0	5	83,3	1	16,7		0,0		0,0
315000	EDS - in/aus Gaststätten - Sonstiger	W	5	5	100,0	3	60,0		0,0		0,0		0,0
315000	EDS - in/aus Gaststätten - Sonstiger	G	11	11	100,0	8	72,7	1	9,1		0,0		0,0
315500	EDS - in/aus Gaststätten - von unb. Zahlungsmitteln	M											
315500	EDS - in/aus Gaststätten - von unb. Zahlungsmitteln	W											
315500	EDS - in/aus Gaststätten - von unb. Zahlungsmitteln	G											
315700	EDS - in/aus Gaststätten - von/aus Automaten	M											
315700	EDS - in/aus Gaststätten - von/aus Automaten	W											
315700	EDS - in/aus Gaststätten - von/aus Automaten	G											
325*00	EDS insg. in/aus Kiosken, Warenhäusern, Verkaufsräumen	M	471	389	82,6	227	48,2	56	11,9	17	3,6		0,0
325*00	EDS insg. in/aus Kiosken, Warenhäusern, Verkaufsräumen	W	270	205	75,9	64	23,7	5	1,9	1	0,4		0,0
325*00	EDS insg. in/aus Kiosken, Warenhäusern, Verkaufsräumen	G	741	594	80,2	291	39,3	61	8,2	18	2,4		0,0
325000	EDS - in/aus Warenhäusern - Sonstiger	M	470	389	82,8	227	48,3	56	11,9	17	3,6		0,0
325000	EDS - in/aus Warenhäusern - Sonstiger	W	269	205	76,2	64	23,8	5	1,9	1	0,4		0,0
325000	EDS - in/aus Warenhäusern - Sonstiger	G	739	594	80,4	291	39,4	61	8,3	18	2,4		0,0
325300	EDS - in/aus Warenhäusern - von Fahrrad	M											
325300	EDS - in/aus Warenhäusern - von Fahrrad	W											
325300	EDS - in/aus Warenhäusern - von Fahrrad	G											
325500	EDS - in/aus Warenhäusern - von unbaren ZM	M	1		0,0		0,0		0,0		0,0		0,0
325500	EDS - in/aus Warenhäusern - von unbaren ZM	W	1		0,0		0,0		0,0		0,0		0,0
325500	EDS - in/aus Warenhäusern - von unbaren ZM	G	2		0,0		0,0		0,0		0,0		0,0

Polizeiliche Kriminalstatistik Bremerhaven
Sonstige Angaben zum Tatverdächtigen

Berichtszeitraum: 01.01.2012 bis 31.12.2012
 Erstelldatum: 21.01.2013

Schl.- zahl der Tat	Straftat	Sexus	Tatverdächtige insgesamt	alleinhandelnde Tatverdächtige		bereits als TV in Erscheinung getretene Person		Konsumenten harter Drogen		unter Alkoholeinfluss		Schusswaffe mitgeführt	
				Anzahl	in %	Anzahl	in %	Anzahl	in %	Anzahl	in %	Anzahl	in %
1	2	3	4	5	6	7	8	9	10	11	12	13	14
326*00	EDS insg. - Ladendiebstahl	M	425	354	83,3	212	49,9	55	12,9	13	3,1		0,0
326*00	EDS insg. - Ladendiebstahl	W	239	179	74,9	56	23,4	3	1,3	1	0,4		0,0
326*00	EDS insg. - Ladendiebstahl	G	664	533	80,3	268	40,4	58	8,7	14	2,1		0,0
326000	EDS - Ladendiebstahl - Sonstiger	M	425	354	83,3	212	49,9	55	12,9	13	3,1		0,0
326000	EDS - Ladendiebstahl - Sonstiger	W	239	179	74,9	56	23,4	3	1,3	1	0,4		0,0
326000	EDS - Ladendiebstahl - Sonstiger	G	664	533	80,3	268	40,4	58	8,7	14	2,1		0,0
326300	EDS - Ladendiebstahl von Fahrrädern	M											
326300	EDS - Ladendiebstahl von Fahrrädern	W											
326300	EDS - Ladendiebstahl von Fahrrädern	G											
335*00	EDS insg. in/aus Wohnungen	M	94	69	73,4	82	87,2	12	12,8	2	2,1		0,0
335*00	EDS insg. in/aus Wohnungen	W	42	29	69,0	24	57,1	3	7,1	1	2,4		0,0
335*00	EDS insg. in/aus Wohnungen	G	136	98	72,1	106	77,9	15	11,0	3	2,2		0,0
335000	EDS - in/aus Wohnungen - Sonstiger	M	88	68	77,3	77	87,5	12	13,6	2	2,3		0,0
335000	EDS - in/aus Wohnungen - Sonstiger	W	41	29	70,7	23	56,1	3	7,3	1	2,4		0,0
335000	EDS - in/aus Wohnungen - Sonstiger	G	129	97	75,2	100	77,5	15	11,6	3	2,3		0,0
335400	EDS - in/aus Wohnungen - von Schusswaffen	M											
335400	EDS - in/aus Wohnungen - von Schusswaffen	W											
335400	EDS - in/aus Wohnungen - von Schusswaffen	G											
335500	EDS - in/aus Wohnungen - von unbaren Zahlungsmitteln	M	7	2	28,6	6	85,7		0,0		0,0		0,0
335500	EDS - in/aus Wohnungen - von unbaren Zahlungsmitteln	W	1		0,0	1	100,0		0,0		0,0		0,0
335500	EDS - in/aus Wohnungen - von unbaren Zahlungsmitteln	G	8	2	25,0	7	87,5		0,0		0,0		0,0
335800	EDS - in/aus Wohnungen - von Antiquitäten	M											
335800	EDS - in/aus Wohnungen - von Antiquitäten	W											
335800	EDS - in/aus Wohnungen - von Antiquitäten	G											
340*00	EDS insg. in/aus Boden-/Kellerräumen, Waschküchen	M	9	2	22,2	5	55,6		0,0		0,0		0,0
340*00	EDS insg. in/aus Boden-/Kellerräumen, Waschküchen	W	2	1	50,0	1	50,0		0,0		0,0		0,0
340*00	EDS insg. in/aus Boden-/Kellerräumen, Waschküchen	G	11	3	27,3	6	54,5		0,0		0,0		0,0
340000	EDS - in/aus Boden-/Kellerräumen - Sonstiger	M	6	2	33,3	3	50,0		0,0		0,0		0,0
340000	EDS - in/aus Boden-/Kellerräumen - Sonstiger	W	2	1	50,0	1	50,0		0,0		0,0		0,0
340000	EDS - in/aus Boden-/Kellerräumen - Sonstiger	G	8	3	37,5	4	50,0		0,0		0,0		0,0
340300	EDS - in/aus Boden-/Kellerräumen - von Fahrrad	M	3		0,0	2	66,7		0,0		0,0		0,0
340300	EDS - in/aus Boden-/Kellerräumen - von Fahrrad	W											
340300	EDS - in/aus Boden-/Kellerräumen - von Fahrrad	G	3		0,0	2	66,7		0,0		0,0		0,0
345*00	EDS insg. in/aus Baubuden und Baustellen	M	18	7	38,9	16	88,9	2	11,1		0,0		0,0

Polizeiliche Kriminalstatistik Bremerhaven
Sonstige Angaben zum Tatverdächtigen

Berichtszeitraum: 01.01.2012 bis 31.12.2012
 Erstelldatum: 21.01.2013

Schl.- zahl der Tat	Straftat	Sexus	Tatverdächtige insgesamt	alleinhandelnde Tatverdächtige		bereits als TV in Erscheinung getretene Person		Konsumenten harter Drogen		unter Alkoholeinfluss		Schusswaffe mitgeführt	
				Anzahl	in %	Anzahl	in %	Anzahl	in %	Anzahl	in %	Anzahl	in %
1	2	3	4	5	6	7	8	9	10	11	12	13	14
375000	EDS von Rezeptformular zur Erlangung von Betäubungsmitteln	G											
390000	EDS - Taschendiebstahl - Sonstiger	M	10	4	40,0	9	90,0	1	10,0	1	10,0		0,0
390000	EDS - Taschendiebstahl - Sonstiger	W	9	4	44,4	5	55,6		0,0		0,0		0,0
390000	EDS - Taschendiebstahl - Sonstiger	G	19	8	42,1	14	73,7	1	5,3	1	5,3		0,0
390500	EDS - Taschendiebstahl von unbaren ZM	M											
390500	EDS - Taschendiebstahl von unbaren ZM	W											
390500	EDS - Taschendiebstahl von unbaren ZM	G											
4****	Diebstahl unter erschwerenden Umständen	M	308	136	44,2	253	82,1	27	8,8	13	4,2		0,0
4****	Diebstahl unter erschwerenden Umständen	W	23	9	39,1	10	43,5	2	8,7		0,0		0,0
4****	Diebstahl unter erschwerenden Umständen	G	331	145	43,8	263	79,5	29	8,8	13	3,9		0,0
4**100	BSD insg. von Kraftwagen	M	4	2	50,0	3	75,0	1	25,0		0,0		0,0
4**100	BSD insg. von Kraftwagen	W											
4**100	BSD insg. von Kraftwagen	G	4	2	50,0	3	75,0	1	25,0		0,0		0,0
4**200	BSD insg. von Moped/Krad	M	14	5	35,7	11	78,6		0,0	1	7,1		0,0
4**200	BSD insg. von Moped/Krad	W	1		0,0		0,0		0,0		0,0		0,0
4**200	BSD insg. von Moped/Krad	G	15	5	33,3	11	73,3		0,0	1	6,7		0,0
4**300	BSD insg. von Fahrrad	M	54	28	51,9	48	88,9	5	9,3	2	3,7		0,0
4**300	BSD insg. von Fahrrad	W	2	1	50,0		0,0		0,0		0,0		0,0
4**300	BSD insg. von Fahrrad	G	56	29	51,8	48	85,7	5	8,9	2	3,6		0,0
4**400	BSD insg. von Schusswaffen	M											
4**400	BSD insg. von Schusswaffen	W											
4**400	BSD insg. von Schusswaffen	G											
4**500	BSD insg. von unbaren Zahlungsmitteln	M	3	1	33,3	3	100,0	1	33,3		0,0		0,0
4**500	BSD insg. von unbaren Zahlungsmitteln	W											
4**500	BSD insg. von unbaren Zahlungsmitteln	G	3	1	33,3	3	100,0	1	33,3		0,0		0,0
4**700	BSD insg. von/aus Automaten	M	6	3	50,0	5	83,3		0,0		0,0		0,0
4**700	BSD insg. von/aus Automaten	W	1	1	100,0		0,0		0,0		0,0		0,0
4**700	BSD insg. von/aus Automaten	G	7	4	57,1	5	71,4		0,0		0,0		0,0
4**800	BSD insg. von Antiquitäten, Kunst- und sakralen Gegenständen	M											
4**800	BSD insg. von Antiquitäten, Kunst- und sakralen Gegenständen	W											
4**800	BSD insg. von Antiquitäten, Kunst- und sakralen Gegenständen	G											
400000	Schwerer Diebstahl - Sonstiger	M	51	20	39,2	42	82,4	2	3,9	1	2,0		0,0
400000	Schwerer Diebstahl - Sonstiger	W	1	1	100,0		0,0		0,0		0,0		0,0
400000	Schwerer Diebstahl - Sonstiger	G	52	21	40,4	42	80,8	2	3,8	1	1,9		0,0

Polizeiliche Kriminalstatistik Bremerhaven
Sonstige Angaben zum Tatverdächtigen

Berichtszeitraum: 01.01.2012 bis 31.12.2012
 Erstelldatum: 21.01.2013

Schl.- zahl der Tat	Straftat	Sexus	Tatverdächtige insgesamt	alleinhandelnde Tatverdächtige		bereits als TV in Erscheinung getretene Person		Konsumenten harter Drogen		unter Alkoholeinfluss		Schusswaffe mitgeführt	
				Anzahl	in %	Anzahl	in %	Anzahl	in %	Anzahl	in %	Anzahl	in %
1	2	3	4	5	6	7	8	9	10	11	12	13	14
425320	SDS - in/aus Warenhäusern - v. Fahrrad	M											
425320	SDS - in/aus Warenhäusern - v. Fahrrad	W											
425320	SDS - in/aus Warenhäusern - v. Fahrrad	G											
425400	Schwerer Diebstahl - in/aus Warenhäusern - Schusswaffen	M											
425400	Schwerer Diebstahl - in/aus Warenhäusern - Schusswaffen	W											
425400	Schwerer Diebstahl - in/aus Warenhäusern - Schusswaffen	G											
425410	BSD - in/aus Warenhäusern - v. Schusswaffen	M											
425410	BSD - in/aus Warenhäusern - v. Schusswaffen	W											
425410	BSD - in/aus Warenhäusern - v. Schusswaffen	G											
425420	SDS - in/aus Warenhäusern - v. Schusswaffen	M											
425420	SDS - in/aus Warenhäusern - v. Schusswaffen	W											
425420	SDS - in/aus Warenhäusern - v. Schusswaffen	G											
425500	Schwerer Diebstahl - in/aus Warenhäusern - unbare ZM	M											
425500	Schwerer Diebstahl - in/aus Warenhäusern - unbare ZM	W											
425500	Schwerer Diebstahl - in/aus Warenhäusern - unbare ZM	G											
425510	BSD - in/aus Warenhäusern - v. unbaren ZM	M											
425510	BSD - in/aus Warenhäusern - v. unbaren ZM	W											
425510	BSD - in/aus Warenhäusern - v. unbaren ZM	G											
425520	SDS - in/aus Warenhäusern - v. unbaren ZM	M											
425520	SDS - in/aus Warenhäusern - v. unbaren ZM	W											
425520	SDS - in/aus Warenhäusern - v. unbaren ZM	G											
426*00	BSD insg. - Ladendiebstahl	M	17	4	23,5	12	70,6	4	23,5		0,0		0,0
426*00	BSD insg. - Ladendiebstahl	W	3		0,0	3	100,0		0,0		0,0		0,0
426*00	BSD insg. - Ladendiebstahl	G	20	4	20,0	15	75,0	4	20,0		0,0		0,0
426000	Schwerer Diebstahl - Laden	M	17	4	23,5	12	70,6	4	23,5		0,0		0,0
426000	Schwerer Diebstahl - Laden	W	3		0,0	3	100,0		0,0		0,0		0,0
426000	Schwerer Diebstahl - Laden	G	20	4	20,0	15	75,0	4	20,0		0,0		0,0
426010	BSD - Laden	M	4	1	25,0	4	100,0	4	100,0		0,0		0,0
426010	BSD - Laden	W	1		0,0	1	100,0		0,0		0,0		0,0
426010	BSD - Laden	G	5	1	20,0	5	100,0	4	80,0		0,0		0,0
426020	SDS - Laden	M	13	3	23,1	8	61,5		0,0		0,0		0,0
426020	SDS - Laden	W	2		0,0	2	100,0		0,0		0,0		0,0
426020	SDS - Laden	G	15	3	20,0	10	66,7		0,0		0,0		0,0
435*00	BSD insg. - Wohnungseinbruchdiebstahl	M	87	34	39,1	79	90,8	9	10,3	1	1,1		0,0

Polizeiliche Kriminalstatistik Bremerhaven
Sonstige Angaben zum Tatverdächtigen

Berichtszeitraum: 01.01.2012 bis 31.12.2012
 Erstelldatum: 21.01.2013

Schl.- zahl der Tat	Straftat	Sexus	Tatverdächtige insgesamt	alleinhandelnde Tatverdächtige		bereits als TV in Erscheinung getretene Person		Konsumenten harter Drogen		unter Alkoholeinfluss		Schusswaffe mitgeführt	
				Anzahl	in %	Anzahl	in %	Anzahl	in %	Anzahl	in %	Anzahl	in %
1	2	3	4	5	6	7	8	9	10	11	12	13	14
474020	SDS - von Btm bei Herstellern/Großhändlern	G											
475000	Schwerer Diebstahl - von Rezeptformularen zur Erlangung Btm	M											
475000	Schwerer Diebstahl - von Rezeptformularen zur Erlangung Btm	W											
475000	Schwerer Diebstahl - von Rezeptformularen zur Erlangung Btm	G											
475010	BSD - von Rezeptformularen zur Erlangung Btm	M											
475010	BSD - von Rezeptformularen zur Erlangung Btm	W											
475010	BSD - von Rezeptformularen zur Erlangung Btm	G											
475020	SDS - von Rezeptformularen zur Erlangung Btm	M											
475020	SDS - von Rezeptformularen zur Erlangung Btm	W											
475020	SDS - von Rezeptformularen zur Erlangung Btm	G											
490000	Schwerer Taschendiebstahl - Sonstiger	M	1	1	100,0	1	100,0		0,0		0,0		0,0
490000	Schwerer Taschendiebstahl - Sonstiger	W											
490000	Schwerer Taschendiebstahl - Sonstiger	G	1	1	100,0	1	100,0		0,0		0,0		0,0
490010	Besonders schwerer Taschendiebstahl	M											
490010	Besonders schwerer Taschendiebstahl	W											
490010	Besonders schwerer Taschendiebstahl	G											
490020	SDS - Taschendiebstahl	M	1	1	100,0	1	100,0		0,0		0,0		0,0
490020	SDS - Taschendiebstahl	W											
490020	SDS - Taschendiebstahl	G	1	1	100,0	1	100,0		0,0		0,0		0,0
490500	Schwerer Taschendiebstahl - von unbaren ZM	M											
490500	Schwerer Taschendiebstahl - von unbaren ZM	W											
490500	Schwerer Taschendiebstahl - von unbaren ZM	G											
490510	Besonders schwerer Taschendiebstahl - von unbaren ZM	M											
490510	Besonders schwerer Taschendiebstahl - von unbaren ZM	W											
490510	Besonders schwerer Taschendiebstahl - von unbaren ZM	G											
490520	SDS - Taschendiebstahl - von unbaren ZM	M											
490520	SDS - Taschendiebstahl - von unbaren ZM	W											
490520	SDS - Taschendiebstahl - von unbaren ZM	G											
****00	Diebstahl insgesamt	M	997	687	68,9	611	61,3	84	8,4	40	4,0		0,0
****00	Diebstahl insgesamt	W	438	307	70,1	138	31,5	11	2,5	4	0,9		0,0
****00	Diebstahl insgesamt	G	1.435	994	69,3	749	52,2	95	6,6	44	3,1		0,0
***100	Diebstahl insg. von Kraftwagen einschl. unbefugter Gebrauch	M	17	10	58,8	13	76,5	3	17,6	1	5,9		0,0
***100	Diebstahl insg. von Kraftwagen einschl. unbefugter Gebrauch	W	2	2	100,0		0,0		0,0		0,0		0,0
***100	Diebstahl insg. von Kraftwagen einschl. unbefugter Gebrauch	G	19	12	63,2	13	68,4	3	15,8	1	5,3		0,0

Polizeiliche Kriminalstatistik Bremerhaven
Sonstige Angaben zum Tatverdächtigen

Berichtszeitraum: 01.01.2012 bis 31.12.2012
 Erstelldatum: 21.01.2013

Schl.- zahl der Tat	Straftat	Sexus	Tatverdächtige insgesamt	alleinhandelnde Tatverdächtige		bereits als TV in Erscheinung getretene Person		Konsumenten harter Drogen		unter Alkoholeinfluss		Schusswaffe mitgeführt	
				Anzahl	in %	Anzahl	in %	Anzahl	in %	Anzahl	in %	Anzahl	in %
1	2	3	4	5	6	7	8	9	10	11	12	13	14
***200	Diebstahl insg. von Moped/Krad einschl. unbefugte Gebrauch	M	14	5	35,7	11	78,6		0,0	1	7,1		0,0
***200	Diebstahl insg. von Moped/Krad einschl. unbefugte Gebrauch	W	1		0,0		0,0		0,0		0,0		0,0
***200	Diebstahl insg. von Moped/Krad einschl. unbefugte Gebrauch	G	15	5	33,3	11	73,3		0,0	1	6,7		0,0
***300	Diebstahl insg. von Fahrrad einschl. unbefugter Gebrauch	M	89	52	58,4	72	80,9	7	7,9	7	7,9		0,0
***300	Diebstahl insg. von Fahrrad einschl. unbefugter Gebrauch	W	4	3	75,0	2	50,0	1	25,0		0,0		0,0
***300	Diebstahl insg. von Fahrrad einschl. unbefugter Gebrauch	G	93	55	59,1	74	79,6	8	8,6	7	7,5		0,0
***400	Diebstahl insg. von Schusswaffen	M											
***400	Diebstahl insg. von Schusswaffen	W											
***400	Diebstahl insg. von Schusswaffen	G											
***500	Diebstahl insg. von unbaren ZM	M	17	6	35,3	15	88,2	1	5,9		0,0		0,0
***500	Diebstahl insg. von unbaren ZM	W	4	2	50,0	2	50,0		0,0		0,0		0,0
***500	Diebstahl insg. von unbaren ZM	G	21	8	38,1	17	81,0	1	4,8		0,0		0,0
***700	Diebstahl insg. von/aus Automaten	M	8	5	62,5	6	75,0		0,0		0,0		0,0
***700	Diebstahl insg. von/aus Automaten	W	3	3	100,0		0,0		0,0		0,0		0,0
***700	Diebstahl insg. von/aus Automaten	G	11	8	72,7	6	54,5		0,0		0,0		0,0
***800	Diebstahl insg. von Antiquitäten, Kunst- und sakralen Gegenständen	M	2		0,0	2	100,0		0,0		0,0		0,0
***800	Diebstahl insg. von Antiquitäten, Kunst- und sakralen Gegenständen	W											
***800	Diebstahl insg. von Antiquitäten, Kunst- und sakralen Gegenständen	G	2		0,0	2	100,0		0,0		0,0		0,0
*05*00	Diebstahl insg. in/aus Banken, Sparkassen, Postfilialen und -agenturen u. dgl.	M	4	2	50,0	3	75,0		0,0		0,0		0,0
*05*00	Diebstahl insg. in/aus Banken, Sparkassen, Postfilialen und -agenturen u. dgl.	W	2	2	100,0		0,0		0,0		0,0		0,0
*05*00	Diebstahl insg. in/aus Banken, Sparkassen, Postfilialen und -agenturen u. dgl.	G	6	4	66,7	3	50,0		0,0		0,0		0,0
*10*00	Diebstahl insg. in/aus Dienst-, Büro-, Fabrikations-, Werkstatt- u. Lagerräumen	M	103	41	39,8	79	76,7	6	5,8	1	1,0		0,0
*10*00	Diebstahl insg. in/aus Dienst-, Büro-, Fabrikations-, Werkstatt- u. Lagerräumen	W	9	7	77,8	4	44,4		0,0		0,0		0,0
*10*00	Diebstahl insg. in/aus Dienst-, Büro-, Fabrikations-, Werkstatt- u. Lagerräumen	G	112	48	42,9	83	74,1	6	5,4	1	0,9		0,0
*15*00	Diebstahl insg. in/aus Gaststätten, Kantinen, Hotels und Pensionen	M	18	13	72,2	14	77,8	1	5,6	2	11,1		0,0
*15*00	Diebstahl insg. in/aus Gaststätten, Kantinen, Hotels und Pensionen	W	6	5	83,3	4	66,7	1	16,7		0,0		0,0
*15*00	Diebstahl insg. in/aus Gaststätten, Kantinen, Hotels und Pensionen	G	24	18	75,0	18	75,0	2	8,3	2	8,3		0,0
*25*00	Diebstahl insg. in/aus Kiosken, Warenhäusern, Verkaufsräumen	M	502	400	79,7	254	50,6	58	11,6	19	3,8		0,0
*25*00	Diebstahl insg. in/aus Kiosken, Warenhäusern, Verkaufsräumen	W	273	206	75,5	66	24,2	5	1,8	1	0,4		0,0
*25*00	Diebstahl insg. in/aus Kiosken, Warenhäusern, Verkaufsräumen	G	775	606	78,2	320	41,3	63	8,1	20	2,6		0,0
*26*00	Diebstahl insg. Ladendiebstahl	M	434	355	81,8	218	50,2	55	12,7	13	3,0		0,0
*26*00	Diebstahl insg. Ladendiebstahl	W	241	179	74,3	58	24,1	3	1,2	1	0,4		0,0
*26*00	Diebstahl insg. Ladendiebstahl	G	675	534	79,1	276	40,9	58	8,6	14	2,1		0,0
*35*00	Diebstahl insg. in/aus Wohnungen	M	172	100	58,1	152	88,4	21	12,2	3	1,7		0,0

Polizeiliche Kriminalstatistik Bremerhaven
Sonstige Angaben zum Tatverdächtigen

Berichtszeitraum: 01.01.2012 bis 31.12.2012
 Erstelldatum: 21.01.2013

Schl.- zahl der Tat	Straftat	Sexus	Tatverdächtige insgesamt	alleinhandelnde Tatverdächtige		bereits als TV in Erscheinung getretene Person		Konsumenten harter Drogen		unter Alkoholeinfluss		Schusswaffe mitgeführt	
				Anzahl	in %	Anzahl	in %	Anzahl	in %	Anzahl	in %	Anzahl	in %
1	2	3	4	5	6	7	8	9	10	11	12	13	14
*35*00	Diebstahl insg. in/aus Wohnungen	W	52	32	61,5	27	51,9	3	5,8	1	1,9		0,0
*35*00	Diebstahl insg. in/aus Wohnungen	G	224	132	58,9	179	79,9	24	10,7	4	1,8		0,0
*40*00	Diebstahl insg. in/aus Boden-, Kellerräumen und Waschküchen	M	15	7	46,7	10	66,7	2	13,3		0,0		0,0
*40*00	Diebstahl insg. in/aus Boden-, Kellerräumen und Waschküchen	W	2	1	50,0	1	50,0		0,0		0,0		0,0
*40*00	Diebstahl insg. in/aus Boden-, Kellerräumen und Waschküchen	G	17	8	47,1	11	64,7	2	11,8		0,0		0,0
*45*00	Diebstahl insg. in/aus Baubuden und Baustellen	M	25	9	36,0	22	88,0	3	12,0		0,0		0,0
*45*00	Diebstahl insg. in/aus Baubuden und Baustellen	W											
*45*00	Diebstahl insg. in/aus Baubuden und Baustellen	G	25	9	36,0	22	88,0	3	12,0		0,0		0,0
*50*00	Diebstahl insg. an/aus Kfz	M	63	27	42,9	49	77,8	8	12,7	7	11,1		0,0
*50*00	Diebstahl insg. an/aus Kfz	W	1		0,0	1	100,0		0,0		0,0		0,0
*50*00	Diebstahl insg. an/aus Kfz	G	64	27	42,2	50	78,1	8	12,5	7	10,9		0,0
*71000	Diebstahl insg. von Btm aus Apotheken	M											
*71000	Diebstahl insg. von Btm aus Apotheken	W											
*71000	Diebstahl insg. von Btm aus Apotheken	G											
*72000	Diebstahl insg. von Btm aus Arztpraxen	M											
*72000	Diebstahl insg. von Btm aus Arztpraxen	W											
*72000	Diebstahl insg. von Btm aus Arztpraxen	G											
*73000	Diebstahl insg. von Btm aus Krankenhäusern	M	1	1	100,0	1	100,0	1	100,0		0,0		0,0
*73000	Diebstahl insg. von Btm aus Krankenhäusern	W											
*73000	Diebstahl insg. von Btm aus Krankenhäusern	G	1	1	100,0	1	100,0	1	100,0		0,0		0,0
*74000	Diebstahl insg. von Btm bei Herstellern und Großhändlern	M											
*74000	Diebstahl insg. von Btm bei Herstellern und Großhändlern	W											
*74000	Diebstahl insg. von Btm bei Herstellern und Großhändlern	G											
*75000	Diebstahl insg. von Rezeptformularen zur Erlangung von Btm	M											
*75000	Diebstahl insg. von Rezeptformularen zur Erlangung von Btm	W											
*75000	Diebstahl insg. von Rezeptformularen zur Erlangung von Btm	G											
*90*00	Diebstahl insg. Taschendiebstahl	M	11	5	45,5	10	90,9	1	9,1	1	9,1		0,0
*90*00	Diebstahl insg. Taschendiebstahl	W	9	4	44,4	5	55,6		0,0		0,0		0,0
*90*00	Diebstahl insg. Taschendiebstahl	G	20	9	45,0	15	75,0	1	5,0	1	5,0		0,0
500000	Vermögens- und Fälschungsdelikte	M	736	581	78,9	442	60,1	36	4,9	15	2,0		0,0
500000	Vermögens- und Fälschungsdelikte	W	312	235	75,3	121	38,8	4	1,3	4	1,3		0,0
500000	Vermögens- und Fälschungsdelikte	G	1.048	816	77,9	563	53,7	40	3,8	19	1,8		0,0
510000	Betrug davon:	M	572	444	77,6	353	61,7	33	5,8	14	2,4		0,0
510000	Betrug davon:	W	244	187	76,6	98	40,2	3	1,2	3	1,2		0,0

Polizeiliche Kriminalstatistik Bremerhaven
Sonstige Angaben zum Tatverdächtigen

Berichtszeitraum: 01.01.2012 bis 31.12.2012
 Erstelldatum: 21.01.2013

Schl.- zahl der Tat	Straftat	Sexus	Tatverdächtige insgesamt	alleinhandelnde Tatverdächtige		bereits als TV in Erscheinung getretene Person		Konsumenten harter Drogen		unter Alkoholeinfluss		Schusswaffe mitgeführt	
				Anzahl	in %	Anzahl	in %	Anzahl	in %	Anzahl	in %	Anzahl	in %
1	2	3	4	5	6	7	8	9	10	11	12	13	14
515079	Sonstiges Erschleichen von Leistungen	W											
515079	Sonstiges Erschleichen von Leistungen	G											
516000	Betrug m. rechtsw. erl. unbarer ZM	M	34	31	91,2	27	79,4	6	17,6		0,0		0,0
516000	Betrug m. rechtsw. erl. unbarer ZM	W	15	13	86,7	8	53,3		0,0		0,0		0,0
516000	Betrug m. rechtsw. erl. unbarer ZM	G	49	44	89,8	35	71,4	6	12,2		0,0		0,0
516200	Betrug m. rechtsw. erl. Debitkarten ohne PIN (Lastschriftverfahren)	M	6	6	100,0	6	100,0	2	33,3		0,0		0,0
516200	Betrug m. rechtsw. erl. Debitkarten ohne PIN (Lastschriftverfahren)	W	2	2	100,0	1	50,0		0,0		0,0		0,0
516200	Betrug m. rechtsw. erl. Debitkarten ohne PIN (Lastschriftverfahren)	G	8	8	100,0	7	87,5	2	25,0		0,0		0,0
516300	Betrug m. rechtsw. erl. Debitkarten mit PIN	M	16	14	87,5	14	87,5	3	18,8		0,0		0,0
516300	Betrug m. rechtsw. erl. Debitkarten mit PIN	W	8	7	87,5	4	50,0		0,0		0,0		0,0
516300	Betrug m. rechtsw. erl. Debitkarten mit PIN	G	24	21	87,5	18	75,0	3	12,5		0,0		0,0
516400	Betrug m. rechtsw. erlangter Kreditkarten	M	2	2	100,0	1	50,0		0,0		0,0		0,0
516400	Betrug m. rechtsw. erlangter Kreditkarten	W											
516400	Betrug m. rechtsw. erlangter Kreditkarten	G	2	2	100,0	1	50,0		0,0		0,0		0,0
516500	Betrug m. rechtsw. erl. Daten von Zahlungskarten	M	3	3	100,0	1	33,3		0,0		0,0		0,0
516500	Betrug m. rechtsw. erl. Daten von Zahlungskarten	W	6	6	100,0	4	66,7		0,0		0,0		0,0
516500	Betrug m. rechtsw. erl. Daten von Zahlungskarten	G	9	9	100,0	5	55,6		0,0		0,0		0,0
516900	Betrug m. rechtsw. erl. sonstiger unbarer ZM	M	8	7	87,5	6	75,0	1	12,5		0,0		0,0
516900	Betrug m. rechtsw. erl. sonstiger unbarer ZM	W	1		0,0	1	100,0		0,0		0,0		0,0
516900	Betrug m. rechtsw. erl. sonstiger unbarer ZM	G	9	7	77,8	7	77,8	1	11,1		0,0		0,0
517000	Sonstiger Betrug	M	327	237	72,5	184	56,3	13	4,0	7	2,1		0,0
517000	Sonstiger Betrug	W	128	92	71,9	48	37,5		0,0	3	2,3		0,0
517000	Sonstiger Betrug	G	455	329	72,3	232	51,0	13	2,9	10	2,2		0,0
517100	Leistungsbetrug	M	25	14	56,0	17	68,0	1	4,0	3	12,0		0,0
517100	Leistungsbetrug	W	10	7	70,0	8	80,0		0,0	1	10,0		0,0
517100	Leistungsbetrug	G	35	21	60,0	25	71,4	1	2,9	4	11,4		0,0
517200	Leistungskreditbetrug	M	33	27	81,8	18	54,5		0,0		0,0		0,0
517200	Leistungskreditbetrug	W	14	8	57,1	7	50,0		0,0		0,0		0,0
517200	Leistungskreditbetrug	G	47	35	74,5	25	53,2		0,0		0,0		0,0
517300	Arbeitsvermittlungsbetrug	M											
517300	Arbeitsvermittlungsbetrug	W											
517300	Arbeitsvermittlungsbetrug	G											
517400	Betrug z.N.v. Versich. und Versich.missbrauch	M	8	4	50,0	4	50,0		0,0		0,0		0,0
517400	Betrug z.N.v. Versich. und Versich.missbrauch	W	5	2	40,0		0,0		0,0		0,0		0,0

Polizeiliche Kriminalstatistik Bremerhaven
Sonstige Angaben zum Tatverdächtigen

Berichtszeitraum: 01.01.2012 bis 31.12.2012
 Erstelldatum: 21.01.2013

Schl.- zahl der Tat	Straftat	Sexus	Tatverdächtige insgesamt	alleinhandelnde Tatverdächtige		bereits als TV in Erscheinung getretene Person		Konsumenten harter Drogen		unter Alkoholeinfluss		Schusswaffe mitgeführt	
				Anzahl	in %	Anzahl	in %	Anzahl	in %	Anzahl	in %	Anzahl	in %
1	2	3	4	5	6	7	8	9	10	11	12	13	14
517400	Betrug z.N.v. Versich. und Versich.missbrauch	G	13	6	46,2	4	30,8		0,0		0,0		0,0
517410	Betrug zum Nachteil von Versicherungen	M	8	4	50,0	4	50,0		0,0		0,0		0,0
517410	Betrug zum Nachteil von Versicherungen	W	3	2	66,7		0,0		0,0		0,0		0,0
517410	Betrug zum Nachteil von Versicherungen	G	11	6	54,5	4	36,4		0,0		0,0		0,0
517420	Versicherungsmissbrauch	M											
517420	Versicherungsmissbrauch	W	2		0,0		0,0		0,0		0,0		0,0
517420	Versicherungsmissbrauch	G	2		0,0		0,0		0,0		0,0		0,0
517500	Computerbetrug	M	14	8	57,1	9	64,3		0,0		0,0		0,0
517500	Computerbetrug	W	4	3	75,0		0,0		0,0		0,0		0,0
517500	Computerbetrug	G	18	11	61,1	9	50,0		0,0		0,0		0,0
517600	Provisionsbetrug	M											
517600	Provisionsbetrug	W											
517600	Provisionsbetrug	G											
517700	Betrug z.N.v. Sozialversich. und SV-trägern	M	6	5	83,3	5	83,3		0,0		0,0		0,0
517700	Betrug z.N.v. Sozialversich. und SV-trägern	W	4	2	50,0	2	50,0		0,0		0,0		0,0
517700	Betrug z.N.v. Sozialversich. und SV-trägern	G	10	7	70,0	7	70,0		0,0		0,0		0,0
517800	(Sonstiger) Sozialleistungsbetrug (soweit nicht 5177)	M	24	21	87,5	19	79,2	4	16,7		0,0		0,0
517800	(Sonstiger) Sozialleistungsbetrug (soweit nicht 5177)	W	15	15	100,0	8	53,3		0,0		0,0		0,0
517800	(Sonstiger) Sozialleistungsbetrug (soweit nicht 5177)	G	39	36	92,3	27	69,2	4	10,3		0,0		0,0
517900	Betrug m. Zugangsber. zu Kommunikationsdiensten	M											
517900	Betrug m. Zugangsber. zu Kommunikationsdiensten	W	3	3	100,0	2	66,7		0,0		0,0		0,0
517900	Betrug m. Zugangsber. zu Kommunikationsdiensten	G	3	3	100,0	2	66,7		0,0		0,0		0,0
518100	Abrechnungsbetrug	M	6	3	50,0	1	16,7		0,0		0,0		0,0
518100	Abrechnungsbetrug	W	2	1	50,0	1	50,0		0,0		0,0		0,0
518100	Abrechnungsbetrug	G	8	4	50,0	2	25,0		0,0		0,0		0,0
518110	Abrechnungsbetrug im Gesundheitswesen	M	4	1	25,0		0,0		0,0		0,0		0,0
518110	Abrechnungsbetrug im Gesundheitswesen	W	2	1	50,0	1	50,0		0,0		0,0		0,0
518110	Abrechnungsbetrug im Gesundheitswesen	G	6	2	33,3	1	16,7		0,0		0,0		0,0
518179	Sonstiger Abrechnungsbetrug	M	2	2	100,0	1	50,0		0,0		0,0		0,0
518179	Sonstiger Abrechnungsbetrug	W											
518179	Sonstiger Abrechnungsbetrug	G	2	2	100,0	1	50,0		0,0		0,0		0,0
518200	Einmietbetrug	M	11	8	72,7	5	45,5		0,0		0,0		0,0
518200	Einmietbetrug	W	8	5	62,5	5	62,5		0,0		0,0		0,0
518200	Einmietbetrug	G	19	13	68,4	10	52,6		0,0		0,0		0,0

Polizeiliche Kriminalstatistik Bremerhaven
Sonstige Angaben zum Tatverdächtigen

Berichtszeitraum: 01.01.2012 bis 31.12.2012
 Erstelldatum: 21.01.2013

Schl.- zahl der Tat	Straftat	Sexus	Tatverdächtige insgesamt	alleinhandelnde Tatverdächtige		bereits als TV in Erscheinung getretene Person		Konsumenten harter Drogen		unter Alkoholeinfluss		Schusswaffe mitgeführt	
				Anzahl	in %	Anzahl	in %	Anzahl	in %	Anzahl	in %	Anzahl	in %
1	2	3	4	5	6	7	8	9	10	11	12	13	14
518300	Kontoeröffnungs- und Überweisungsbetrug	M	26	16	61,5	22	84,6	3	11,5		0,0		0,0
518300	Kontoeröffnungs- und Überweisungsbetrug	W	5	3	60,0	3	60,0		0,0		0,0		0,0
518300	Kontoeröffnungs- und Überweisungsbetrug	G	31	19	61,3	25	80,6	3	9,7		0,0		0,0
518310	Kontoeröffnungsbetrug	M	3	3	100,0	2	66,7		0,0		0,0		0,0
518310	Kontoeröffnungsbetrug	W	1	1	100,0		0,0		0,0		0,0		0,0
518310	Kontoeröffnungsbetrug	G	4	4	100,0	2	50,0		0,0		0,0		0,0
518320	Überweisungsbetrug	M	23	13	56,5	20	87,0	3	13,0		0,0		0,0
518320	Überweisungsbetrug	W	4	2	50,0	3	75,0		0,0		0,0		0,0
518320	Überweisungsbetrug	G	27	15	55,6	23	85,2	3	11,1		0,0		0,0
518400	Zechbetrug	M	14	9	64,3	10	71,4		0,0	3	21,4		0,0
518400	Zechbetrug	W	2	1	50,0	1	50,0		0,0	1	50,0		0,0
518400	Zechbetrug	G	16	10	62,5	11	68,8		0,0	4	25,0		0,0
518800	Kreditvermittlungsbetrug	M											
518800	Kreditvermittlungsbetrug	W											
518800	Kreditvermittlungsbetrug	G											
518900	Sonstige weitere Betrugsarten	M	173	131	75,7	86	49,7	8	4,6	1	0,6		0,0
518900	Sonstige weitere Betrugsarten	W	64	46	71,9	18	28,1		0,0	1	1,6		0,0
518900	Sonstige weitere Betrugsarten	G	237	177	74,7	104	43,9	8	3,4	2	0,8		0,0
520000	Veruntreuungen davon:	M	25	16	64,0	9	36,0		0,0		0,0		0,0
520000	Veruntreuungen davon:	W	11	9	81,8	3	27,3		0,0		0,0		0,0
520000	Veruntreuungen davon:	G	36	25	69,4	12	33,3		0,0		0,0		0,0
521000	Untreue darunter:	M	10	4	40,0	4	40,0		0,0		0,0		0,0
521000	Untreue darunter:	W	8	6	75,0	3	37,5		0,0		0,0		0,0
521000	Untreue darunter:	G	18	10	55,6	7	38,9		0,0		0,0		0,0
521079	Sonstige Untreue	M	10	4	40,0	4	40,0		0,0		0,0		0,0
521079	Sonstige Untreue	W	8	6	75,0	3	37,5		0,0		0,0		0,0
521079	Sonstige Untreue	G	18	10	55,6	7	38,9		0,0		0,0		0,0
521100	Untreue bei Kapitalanlagegeschäften	M											
521100	Untreue bei Kapitalanlagegeschäften	W											
521100	Untreue bei Kapitalanlagegeschäften	G											
522000	Vorenthalten und Veruntreuen von Arbeitsentgelt	M	13	10	76,9	4	30,8		0,0		0,0		0,0
522000	Vorenthalten und Veruntreuen von Arbeitsentgelt	W											
522000	Vorenthalten und Veruntreuen von Arbeitsentgelt	G	13	10	76,9	4	30,8		0,0		0,0		0,0
523000	Missbrauch von Scheck- und Kreditkarten	M	2	2	100,0	1	50,0		0,0		0,0		0,0

Polizeiliche Kriminalstatistik Bremerhaven
Sonstige Angaben zum Tatverdächtigen

Berichtszeitraum: 01.01.2012 bis 31.12.2012
 Erstelldatum: 21.01.2013

Schl.- zahl der Tat	Straftat	S e x u s	Tatver- dächtige insgesamt	alleinhandelnde Tatverdächtige		bereits als TV in Erscheinung getretene Person		Konsumenten harter Drogen		unter Alkoholeinfluss		Schusswaffe mitgeführt	
				Anzahl	in %	Anzahl	in %	Anzahl	in %	Anzahl	in %	Anzahl	in %
1	2	3	4	5	6	7	8	9	10	11	12	13	14
540007	Fälschung von Gesundheitszeugnissen	G											
540008	Ausstellen unrichtiger Gesundheitszeugnisse	M											
540008	Ausstellen unrichtiger Gesundheitszeugnisse	W											
540008	Ausstellen unrichtiger Gesundheitszeugnisse	G											
540009	Gebrauch unrichtiger Gesundheitszeugnisse	M											
540009	Gebrauch unrichtiger Gesundheitszeugnisse	W											
540009	Gebrauch unrichtiger Gesundheitszeugnisse	G											
540010	Missbrauch von Ausweispapieren	M	1	1	100,0		0,0		0,0		0,0		0,0
540010	Missbrauch von Ausweispapieren	W	2	2	100,0	1	50,0	1	50,0		0,0		0,0
540010	Missbrauch von Ausweispapieren	G	3	3	100,0	1	33,3	1	33,3		0,0		0,0
541000	Fälschung technischer Aufzeichnungen	M											
541000	Fälschung technischer Aufzeichnungen	W											
541000	Fälschung technischer Aufzeichnungen	G											
541001	Manipulation von Fahrtenschreibern	M											
541001	Manipulation von Fahrtenschreibern	W											
541001	Manipulation von Fahrtenschreibern	G											
541079	Sonstige Fälsch. technischer Aufzeichnungen	M											
541079	Sonstige Fälsch. technischer Aufzeichnungen	W											
541079	Sonstige Fälsch. technischer Aufzeichnungen	G											
542000	Fälschung zur Erlangung von Btm	M	1	1	100,0	1	100,0	1	100,0		0,0		0,0
542000	Fälschung zur Erlangung von Btm	W											
542000	Fälschung zur Erlangung von Btm	G	1	1	100,0	1	100,0	1	100,0		0,0		0,0
543000	Fälsch. beweishebl. Daten, Täusch. im Rechtsverkehr b. Familiendiebst.	M	8	6	75,0	6	75,0	1	12,5		0,0		0,0
543000	Fälsch. beweishebl. Daten, Täusch. im Rechtsverkehr b. Familiendiebst.	W	1	1	100,0	1	100,0		0,0		0,0		0,0
543000	Fälsch. beweishebl. Daten, Täusch. im Rechtsverkehr b. Familiendiebst.	G	9	7	77,8	7	77,8	1	11,1		0,0		0,0
543010	Fälschung beweishebl. Daten	M	8	6	75,0	6	75,0	1	12,5		0,0		0,0
543010	Fälschung beweishebl. Daten	W	1	1	100,0	1	100,0		0,0		0,0		0,0
543010	Fälschung beweishebl. Daten	G	9	7	77,8	7	77,8	1	11,1		0,0		0,0
543020	Täuschung im Rechtsverkehr bei Datenverarbeitung	M											
543020	Täuschung im Rechtsverkehr bei Datenverarbeitung	W											
543020	Täuschung im Rechtsverkehr bei Datenverarbeitung	G											
550000	Geld- und Wertzeichenfälschung	M	9	9	100,0	5	55,6	1	11,1		0,0		0,0
550000	Geld- und Wertzeichenfälschung	W	5	1	20,0	1	20,0		0,0		0,0		0,0
550000	Geld- und Wertzeichenfälschung	G	14	10	71,4	6	42,9	1	7,1		0,0		0,0

Polizeiliche Kriminalstatistik Bremerhaven
Sonstige Angaben zum Tatverdächtigen

Berichtszeitraum: 01.01.2012 bis 31.12.2012
 Erstelldatum: 21.01.2013

Schl.- zahl der Tat	Straftat	S e x u s	Tatver- dächtige insgesamt	alleinhandelnde Tatverdächtige		bereits als TV in Erscheinung getretene Person		Konsumenten harter Drogen		unter Alkoholeinfluss		Schusswaffe mitgeführt	
				Anzahl	in %	Anzahl	in %	Anzahl	in %	Anzahl	in %	Anzahl	in %
1	2	3	4	5	6	7	8	9	10	11	12	13	14
620006	Missbr. von Titeln, Berufsbezeichnungen, Abzeichen	M	1	1	100,0	1	100,0		0,0		0,0		0,0
620006	Missbr. von Titeln, Berufsbezeichnungen, Abzeichen	W											
620006	Missbr. von Titeln, Berufsbezeichnungen, Abzeichen	G	1	1	100,0	1	100,0		0,0		0,0		0,0
620007	Verwahrungsbruch	M											
620007	Verwahrungsbruch	W											
620007	Verwahrungsbruch	G											
620008	Verletzung amtlicher Bekanntmachungen	M											
620008	Verletzung amtlicher Bekanntmachungen	W											
620008	Verletzung amtlicher Bekanntmachungen	G											
620009	Verstrickungsbruch, Siegelbruch	M	3	1	33,3	2	66,7	1	33,3		0,0		0,0
620009	Verstrickungsbruch, Siegelbruch	W	1	1	100,0	1	100,0		0,0		0,0		0,0
620009	Verstrickungsbruch, Siegelbruch	G	4	2	50,0	3	75,0	1	25,0		0,0		0,0
620010	Nichtanzeige geplanter Straftaten	M											
620010	Nichtanzeige geplanter Straftaten	W											
620010	Nichtanzeige geplanter Straftaten	G											
620011	Belohnung und Billigung von Straftaten	M											
620011	Belohnung und Billigung von Straftaten	W											
620011	Belohnung und Billigung von Straftaten	G											
620013	Missbr. von Notrufen und Beeintr. v. Unfallverhütungs- und Nothilfemitteln	M	17	9	52,9	11	64,7		0,0		0,0		0,0
620013	Missbr. von Notrufen und Beeintr. v. Unfallverhütungs- und Nothilfemitteln	W	2	2	100,0		0,0		0,0	1	50,0		0,0
620013	Missbr. von Notrufen und Beeintr. v. Unfallverhütungs- und Nothilfemitteln	G	19	11	57,9	11	57,9		0,0	1	5,3		0,0
620014	Verstoß gg. Weisung während Führungsaufsicht	M	1	1	100,0	1	100,0	1	100,0		0,0		0,0
620014	Verstoß gg. Weisung während Führungsaufsicht	W											
620014	Verstoß gg. Weisung während Führungsaufsicht	G	1	1	100,0	1	100,0	1	100,0		0,0		0,0
620015	Verstoß gg. das Berufsverbot	M											
620015	Verstoß gg. das Berufsverbot	W											
620015	Verstoß gg. das Berufsverbot	G											
621000	Widerstand gg. die Staatsgewalt	M	58	45	77,6	46	79,3	1	1,7	32	55,2		0,0
621000	Widerstand gg. die Staatsgewalt	W	5	5	100,0	4	80,0		0,0	2	40,0		0,0
621000	Widerstand gg. die Staatsgewalt	G	63	50	79,4	50	79,4	1	1,6	34	54,0		0,0
621010	Öffentliche Aufforderung zu Straftaten	M											
621010	Öffentliche Aufforderung zu Straftaten	W											
621010	Öffentliche Aufforderung zu Straftaten	G											
621020	Widerstand gg. Vollstreckungsbeamte	M	56	45	80,4	44	78,6	1	1,8	31	55,4		0,0

Polizeiliche Kriminalstatistik Bremerhaven
Sonstige Angaben zum Tatverdächtigen

Berichtszeitraum: 01.01.2012 bis 31.12.2012
 Erstelldatum: 21.01.2013

Schl.- zahl der Tat	Straftat	Sexus	Tatverdächtige insgesamt	alleinhandelnde Tatverdächtige		bereits als TV in Erscheinung getretene Person		Konsumenten harter Drogen		unter Alkoholeinfluss		Schusswaffe mitgeführt	
				Anzahl	in %	Anzahl	in %	Anzahl	in %	Anzahl	in %	Anzahl	in %
1	2	3	4	5	6	7	8	9	10	11	12	13	14
655011	Verletzung des Steuergeheimnisses	W											
655011	Verletzung des Steuergeheimnisses	G											
655012	Verleitung eines Untergebenen zu ST	M											
655012	Verleitung eines Untergebenen zu ST	W											
655012	Verleitung eines Untergebenen zu ST	G											
655100	Körperverletzung im Amt	M	6	1	16,7		0,0		0,0		0,0		0,0
655100	Körperverletzung im Amt	W	1		0,0		0,0		0,0		0,0		0,0
655100	Körperverletzung im Amt	G	7	1	14,3		0,0		0,0		0,0		0,0
655200	Verletzung des Dienstgeheimnisses	M	1	1	100,0		0,0		0,0		0,0		0,0
655200	Verletzung des Dienstgeheimnisses	W											
655200	Verletzung des Dienstgeheimnisses	G	1	1	100,0		0,0		0,0		0,0		0,0
656000	Wettbewerbsbeschränk. Absprachen bei Ausschreibungen	M											
656000	Wettbewerbsbeschränk. Absprachen bei Ausschreibungen	W											
656000	Wettbewerbsbeschränk. Absprachen bei Ausschreibungen	G											
657000	Bestechlichkeit und Bestechung im geschäftlichen Verkehr	M											
657000	Bestechlichkeit und Bestechung im geschäftlichen Verkehr	W											
657000	Bestechlichkeit und Bestechung im geschäftlichen Verkehr	G											
657100	Bestechlichkeit und Bestechung gemäß § 299 StGB	M											
657100	Bestechlichkeit und Bestechung gemäß § 299 StGB	W											
657100	Bestechlichkeit und Bestechung gemäß § 299 StGB	G											
657110	Bestechlichkeit und Bestechung gemäß § 299 Abs. 1 und 2 StGB	M											
657110	Bestechlichkeit und Bestechung gemäß § 299 Abs. 1 und 2 StGB	W											
657110	Bestechlichkeit und Bestechung gemäß § 299 Abs. 1 und 2 StGB	G											
657120	Bestechlichkeit und Bestechung gemäß § 299 Abs. 3 StGB	M											
657120	Bestechlichkeit und Bestechung gemäß § 299 Abs. 3 StGB	W											
657120	Bestechlichkeit und Bestechung gemäß § 299 Abs. 3 StGB	G											
657200	Bestechlichkeit und Bestechung - gewerbsm. oder als Mitglied einer Bande	M											
657200	Bestechlichkeit und Bestechung - gewerbsm. oder als Mitglied einer Bande	W											
657200	Bestechlichkeit und Bestechung - gewerbsm. oder als Mitglied einer Bande	G											
657300	Bestechlichkeit und Bestechung - Vorteil großen Ausmaßes	M											
657300	Bestechlichkeit und Bestechung - Vorteil großen Ausmaßes	W											
657300	Bestechlichkeit und Bestechung - Vorteil großen Ausmaßes	G											
660000	Strafbarer Eigennutz	M	10	3	30,0	4	40,0	1	10,0		0,0		0,0
660000	Strafbarer Eigennutz	W	4	2	50,0	2	50,0		0,0		0,0		0,0

Polizeiliche Kriminalstatistik Bremerhaven
Sonstige Angaben zum Tatverdächtigen

Berichtszeitraum: 01.01.2012 bis 31.12.2012
 Erstelldatum: 21.01.2013

Schl.- zahl der Tat	Straftat	Sexus	Tatverdächtige insgesamt	alleinhandelnde Tatverdächtige		bereits als TV in Erscheinung getretene Person		Konsumenten harter Drogen		unter Alkoholeinfluss		Schusswaffe mitgeführt	
				Anzahl	in %	Anzahl	in %	Anzahl	in %	Anzahl	in %	Anzahl	in %
1	2	3	4	5	6	7	8	9	10	11	12	13	14
670024	Gefährl. Eingriffe in den Bahn-, Schiffs- und Luftverkehr	G	4	2	50,0		0,0		0,0	1	25,0		0,0
670025	Gefährliche Eingriffe in den Straßenverkehr	M	26	22	84,6	12	46,2	1	3,8	2	7,7		0,0
670025	Gefährliche Eingriffe in den Straßenverkehr	W	2	2	100,0	1	50,0		0,0	1	50,0		0,0
670025	Gefährliche Eingriffe in den Straßenverkehr	G	28	24	85,7	13	46,4	1	3,6	3	10,7		0,0
670026	Störung öffentlicher Betriebe	M											
670026	Störung öffentlicher Betriebe	W											
670026	Störung öffentlicher Betriebe	G											
670027	Störung von Telekommunikationsanlagen	M											
670027	Störung von Telekommunikationsanlagen	W											
670027	Störung von Telekommunikationsanlagen	G											
670029	Baufährdung	M											
670029	Baufährdung	W											
670029	Baufährdung	G											
670030	Vollrausch	M											
670030	Vollrausch	W											
670030	Vollrausch	G											
670031	Gefährdung einer Entziehungskur	M											
670031	Gefährdung einer Entziehungskur	W											
670031	Gefährdung einer Entziehungskur	G											
670032	Unterlassene Hilfeleistung	M	1		0,0	1	100,0		0,0		0,0		0,0
670032	Unterlassene Hilfeleistung	W	1		0,0		0,0		0,0		0,0		0,0
670032	Unterlassene Hilfeleistung	G	2		0,0	1	50,0		0,0		0,0		0,0
670033	Parteiverrat	M											
670033	Parteiverrat	W											
670033	Parteiverrat	G											
670034	Verl. des höchstpersönl. Lebensbereiches durch Bildaufnahmen	M	4	4	100,0	1	25,0		0,0		0,0		0,0
670034	Verl. des höchstpersönl. Lebensbereiches durch Bildaufnahmen	W											
670034	Verl. des höchstpersönl. Lebensbereiches durch Bildaufnahmen	G	4	4	100,0	1	25,0		0,0		0,0		0,0
670079	Sonstige weitere Straftaten gemäß StGB	M											
670079	Sonstige weitere Straftaten gemäß StGB	W											
670079	Sonstige weitere Straftaten gemäß StGB	G											
671000	Verletzung der Unterhaltspflicht	M	9	9	100,0	5	55,6		0,0		0,0		0,0
671000	Verletzung der Unterhaltspflicht	W	1	1	100,0		0,0		0,0		0,0		0,0
671000	Verletzung der Unterhaltspflicht	G	10	10	100,0	5	50,0		0,0		0,0		0,0

Polizeiliche Kriminalstatistik Bremerhaven
Sonstige Angaben zum Tatverdächtigen

Berichtszeitraum: 01.01.2012 bis 31.12.2012

Erstelldatum: 21.01.2013

Schl.- zahl der Tat	Straftat	Sexus	Tatverdächtige insgesamt	alleinhandelnde Tatverdächtige		bereits als TV in Erscheinung getretene Person		Konsumenten harter Drogen		unter Alkoholeinfluss		Schusswaffe mitgeführt	
				Anzahl	in %	Anzahl	in %	Anzahl	in %	Anzahl	in %	Anzahl	in %
1	2	3	4	5	6	7	8	9	10	11	12	13	14
672000	Verletzung der Fürsorge- oder Erziehungspflicht	M	1		0,0		0,0		0,0		0,0		0,0
672000	Verletzung der Fürsorge- oder Erziehungspflicht	W	1		0,0		0,0		0,0		0,0		0,0
672000	Verletzung der Fürsorge- oder Erziehungspflicht	G	2		0,0		0,0		0,0		0,0		0,0
673000	Beleidigung	M	284	256	90,1	173	60,9	13	4,6	23	8,1		0,0
673000	Beleidigung	W	126	99	78,6	40	31,7		0,0	3	2,4		0,0
673000	Beleidigung	G	410	355	86,6	213	52,0	13	3,2	26	6,3		0,0
673010	Beleidigung ohne sex. Grundlage	M	193	176	91,2	126	65,3	11	5,7	14	7,3		0,0
673010	Beleidigung ohne sex. Grundlage	W	69	56	81,2	22	31,9		0,0	3	4,3		0,0
673010	Beleidigung ohne sex. Grundlage	G	262	232	88,5	148	56,5	11	4,2	17	6,5		0,0
673020	Üble Nachrede ohne sex. Grundlage	M	14	11	78,6	7	50,0	1	7,1		0,0		0,0
673020	Üble Nachrede ohne sex. Grundlage	W	18	17	94,4	5	27,8		0,0		0,0		0,0
673020	Üble Nachrede ohne sex. Grundlage	G	32	28	87,5	12	37,5	1	3,1		0,0		0,0
673030	Verleumdung ohne sex. Grundlage	M	24	22	91,7	8	33,3		0,0		0,0		0,0
673030	Verleumdung ohne sex. Grundlage	W	28	18	64,3	6	21,4		0,0		0,0		0,0
673030	Verleumdung ohne sex. Grundlage	G	52	40	76,9	14	26,9		0,0		0,0		0,0
673040	Verunglimpfung des Andenkens Verstorbener ohne sex. Grundlage	M											
673040	Verunglimpfung des Andenkens Verstorbener ohne sex. Grundlage	W											
673040	Verunglimpfung des Andenkens Verstorbener ohne sex. Grundlage	G											
673100	Beleidigung auf sex. Grundlage	M	63	55	87,3	41	65,1	1	1,6	9	14,3		0,0
673100	Beleidigung auf sex. Grundlage	W	15	10	66,7	8	53,3		0,0		0,0		0,0
673100	Beleidigung auf sex. Grundlage	G	78	65	83,3	49	62,8	1	1,3	9	11,5		0,0
673110	Beleidigung auf sex. Grundlage	M	59	51	86,4	38	64,4	1	1,7	9	15,3		0,0
673110	Beleidigung auf sex. Grundlage	W	11	6	54,5	7	63,6		0,0		0,0		0,0
673110	Beleidigung auf sex. Grundlage	G	70	57	81,4	45	64,3	1	1,4	9	12,9		0,0
673120	Üble Nachrede auf sex. Grundlage	M	1	1	100,0	1	100,0		0,0		0,0		0,0
673120	Üble Nachrede auf sex. Grundlage	W											
673120	Üble Nachrede auf sex. Grundlage	G	1	1	100,0	1	100,0		0,0		0,0		0,0
673130	Verleumdung auf sex. Grundlage	M	3	3	100,0	2	66,7		0,0		0,0		0,0
673130	Verleumdung auf sex. Grundlage	W	4	4	100,0	1	25,0		0,0		0,0		0,0
673130	Verleumdung auf sex. Grundlage	G	7	7	100,0	3	42,9		0,0		0,0		0,0
673140	Verunglimpfung des Andenkens Verstorbener auf sex. Grundlage	M											
673140	Verunglimpfung des Andenkens Verstorbener auf sex. Grundlage	W											
673140	Verunglimpfung des Andenkens Verstorbener auf sex. Grundlage	G											
674000	Sachbeschädigung	M	328	227	69,2	199	60,7	19	5,8	58	17,7		0,0

Polizeiliche Kriminalstatistik Bremerhaven
Sonstige Angaben zum Tatverdächtigen

Berichtszeitraum: 01.01.2012 bis 31.12.2012
 Erstelldatum: 21.01.2013

Schl.- zahl der Tat	Straftat	Sexus	Tatverdächtige insgesamt	alleinhandelnde Tatverdächtige		bereits als TV in Erscheinung getretene Person		Konsumenten harter Drogen		unter Alkoholeinfluss		Schusswaffe mitgeführt	
				Anzahl	in %	Anzahl	in %	Anzahl	in %	Anzahl	in %	Anzahl	in %
1	2	3	4	5	6	7	8	9	10	11	12	13	14
674111	Sachbeschädigung durch Graffiti an Kfz	G											
674119	Sonstige Sachbeschädigung an Kfz	M	71	56	78,9	49	69,0	8	11,3	14	19,7		0,0
674119	Sonstige Sachbeschädigung an Kfz	W	14	10	71,4	6	42,9		0,0	2	14,3		0,0
674119	Sonstige Sachbeschädigung an Kfz	G	85	66	77,6	55	64,7	8	9,4	16	18,8		0,0
674200	Datenveränderung, Computersabotage	M	2	1	50,0	1	50,0		0,0		0,0		0,0
674200	Datenveränderung, Computersabotage	W	1		0,0		0,0		0,0		0,0		0,0
674200	Datenveränderung, Computersabotage	G	3	1	33,3	1	33,3		0,0		0,0		0,0
674210	Datenveränderung	M											
674210	Datenveränderung	W											
674210	Datenveränderung	G											
674220	Computersabotage	M	2	1	50,0	1	50,0		0,0		0,0		0,0
674220	Computersabotage	W	1		0,0		0,0		0,0		0,0		0,0
674220	Computersabotage	G	3	1	33,3	1	33,3		0,0		0,0		0,0
674300	Sonstige Sachb. auf Straßen, Wegen oder Plätzen	M	77	36	46,8	41	53,2	2	2,6	17	22,1		0,0
674300	Sonstige Sachb. auf Straßen, Wegen oder Plätzen	W	14	5	35,7	6	42,9		0,0	1	7,1		0,0
674300	Sonstige Sachb. auf Straßen, Wegen oder Plätzen	G	91	41	45,1	47	51,6	2	2,2	18	19,8		0,0
674310	Sonst. Sachb. auf Straßen/Wegen/Plätzen gemäß § 303 StGB	M	74	35	47,3	40	54,1	2	2,7	17	23,0		0,0
674310	Sonst. Sachb. auf Straßen/Wegen/Plätzen gemäß § 303 StGB	W	14	5	35,7	6	42,9		0,0	1	7,1		0,0
674310	Sonst. Sachb. auf Straßen/Wegen/Plätzen gemäß § 303 StGB	G	88	40	45,5	46	52,3	2	2,3	18	20,5		0,0
674311	Sonst. Sachb. durch Graffiti auf Straßen/Wegen/Plätzen	M	12	5	41,7	8	66,7		0,0		0,0		0,0
674311	Sonst. Sachb. durch Graffiti auf Straßen/Wegen/Plätzen	W	3		0,0	1	33,3		0,0		0,0		0,0
674311	Sonst. Sachb. durch Graffiti auf Straßen/Wegen/Plätzen	G	15	5	33,3	9	60,0		0,0		0,0		0,0
674312	Sonst. Sachb. durch Feuer auf Straßen/Wegen/Plätzen	M	2		0,0		0,0		0,0		0,0		0,0
674312	Sonst. Sachb. durch Feuer auf Straßen/Wegen/Plätzen	W											
674312	Sonst. Sachb. durch Feuer auf Straßen/Wegen/Plätzen	G	2		0,0		0,0		0,0		0,0		0,0
674319	Sonstige Sachb. auf Straßen/Wegen/Plätzen	M	62	31	50,0	34	54,8	2	3,2	17	27,4		0,0
674319	Sonstige Sachb. auf Straßen/Wegen/Plätzen	W	11	5	45,5	5	45,5		0,0	1	9,1		0,0
674319	Sonstige Sachb. auf Straßen/Wegen/Plätzen	G	73	36	49,3	39	53,4	2	2,7	18	24,7		0,0
674320	Gemeinschäd. Sachb. auf Straßen/Wegen/Plätzen	M	6	1	16,7	4	66,7		0,0		0,0		0,0
674320	Gemeinschäd. Sachb. auf Straßen/Wegen/Plätzen	W											
674320	Gemeinschäd. Sachb. auf Straßen/Wegen/Plätzen	G	6	1	16,7	4	66,7		0,0		0,0		0,0
674321	Gemeinschäd. Sachb. durch Graffiti auf Straßen/Wegen/Plätzen	M	3		0,0	3	100,0		0,0		0,0		0,0
674321	Gemeinschäd. Sachb. durch Graffiti auf Straßen/Wegen/Plätzen	W											
674321	Gemeinschäd. Sachb. durch Graffiti auf Straßen/Wegen/Plätzen	G	3		0,0	3	100,0		0,0		0,0		0,0

Polizeiliche Kriminalstatistik Bremerhaven
Sonstige Angaben zum Tatverdächtigen

Berichtszeitraum: 01.01.2012 bis 31.12.2012

Erstelldatum: 21.01.2013

Schl.- zahl der Tat	Straftat	S e x u s	Tatver- dächtige insgesamt	alleinhandelnde Tatverdächtige		bereits als TV in Erscheinung getretene Person		Konsumenten harter Drogen		unter Alkoholeinfluss		Schusswaffe mitgeführt	
				Anzahl	in %	Anzahl	in %	Anzahl	in %	Anzahl	in %	Anzahl	in %
1	2	3	4	5	6	7	8	9	10	11	12	13	14
713000	Delikte i.Z.m. Schwarzarbeitsbekämpfungs- und Arbeitnehmerüberlassungsgesetz	W											
713000	Delikte i.Z.m. Schwarzarbeitsbekämpfungs- und Arbeitnehmerüberlassungsgesetz	G											
713010	Arbeitnehmerüberlassungsgesetz	M											
713010	Arbeitnehmerüberlassungsgesetz	W											
713010	Arbeitnehmerüberlassungsgesetz	G											
713030	Schwarzarbeitsbekämpfungsgesetz	M											
713030	Schwarzarbeitsbekämpfungsgesetz	W											
713030	Schwarzarbeitsbekämpfungsgesetz	G											
714000	Straftaten i.V.m. dem Bankgewerbe sowie Wertpapierhandelsgesetz	M											
714000	Straftaten i.V.m. dem Bankgewerbe sowie Wertpapierhandelsgesetz	W											
714000	Straftaten i.V.m. dem Bankgewerbe sowie Wertpapierhandelsgesetz	G											
714010	Bundesbankgesetz	M											
714010	Bundesbankgesetz	W											
714010	Bundesbankgesetz	G											
714020	Börsengesetz	M											
714020	Börsengesetz	W											
714020	Börsengesetz	G											
714030	Pfandbriefgesetz (PfandBG)	M											
714030	Pfandbriefgesetz (PfandBG)	W											
714030	Pfandbriefgesetz (PfandBG)	G											
714040	Kreditwesengesetz	M											
714040	Kreditwesengesetz	W											
714040	Kreditwesengesetz	G											
714050	Depotgesetz	M											
714050	Depotgesetz	W											
714050	Depotgesetz	G											
714060	Wertpapierhandelsgesetz	M											
714060	Wertpapierhandelsgesetz	W											
714060	Wertpapierhandelsgesetz	G											
714070	Zahlungsdiensteaufsichtsgesetz (ZAG)	M											
714070	Zahlungsdiensteaufsichtsgesetz (ZAG)	W											
714070	Zahlungsdiensteaufsichtsgesetz (ZAG)	G											
715000	ST i.Z.m. Urheberrechtsbestimmungen	M	7	7	100,0	4	57,1		0,0		0,0		0,0
715000	ST i.Z.m. Urheberrechtsbestimmungen	W	1	1	100,0		0,0		0,0		0,0		0,0

Polizeiliche Kriminalstatistik Bremerhaven
Sonstige Angaben zum Tatverdächtigen

Berichtszeitraum: 01.01.2012 bis 31.12.2012
 Erstelldatum: 21.01.2013

Schl.- zahl der Tat	Straftat	S e x u s	Tatver- dächtige insgesamt	alleinhandelnde Tatverdächtige		bereits als TV in Erscheinung getretene Person		Konsumenten harter Drogen		unter Alkoholeinfluss		Schusswaffe mitgeführt	
				Anzahl	in %	Anzahl	in %	Anzahl	in %	Anzahl	in %	Anzahl	in %
1	2	3	4	5	6	7	8	9	10	11	12	13	14
716216	Inverkehrbringen von gefälschten Arzneimitteln	W											
716216	Inverkehrbringen von gefälschten Arzneimitteln	G											
716217	Bes. schw. Fall des Verstoßes gg. das AMG	M											
716217	Bes. schw. Fall des Verstoßes gg. das AMG	W											
716217	Bes. schw. Fall des Verstoßes gg. das AMG	G											
716218	Bes. schw. Fall des Verstoßes gg. das AMG (Dopingzwecke im Sport)	M											
716218	Bes. schw. Fall des Verstoßes gg. das AMG (Dopingzwecke im Sport)	W											
716218	Bes. schw. Fall des Verstoßes gg. das AMG (Dopingzwecke im Sport)	G											
716219	Sonstige ST nach dem AMG gemäß § 95	M											
716219	Sonstige ST nach dem AMG gemäß § 95	W											
716219	Sonstige ST nach dem AMG gemäß § 95	G											
716220	ST nach dem Arzneimittelgesetz gemäß § 96 AMG	M											
716220	ST nach dem Arzneimittelgesetz gemäß § 96 AMG	W											
716220	ST nach dem Arzneimittelgesetz gemäß § 96 AMG	G											
716300	ST nach dem Weingesetz	M											
716300	ST nach dem Weingesetz	W											
716300	ST nach dem Weingesetz	G											
719000	Sonst. ST (Nebengesetze) a. d. Wirtschaftssektor (z.B. RennwG)	M	99	93	93,9	11	11,1		0,0		0,0		0,0
719000	Sonst. ST (Nebengesetze) a. d. Wirtschaftssektor (z.B. RennwG)	W	15	11	73,3	2	13,3		0,0		0,0		0,0
719000	Sonst. ST (Nebengesetze) a. d. Wirtschaftssektor (z.B. RennwG)	G	114	104	91,2	13	11,4		0,0		0,0		0,0
719010	Rennwett- und Lotteriegesetz	M											
719010	Rennwett- und Lotteriegesetz	W											
719010	Rennwett- und Lotteriegesetz	G											
719040	Gewerbeordnung	M											
719040	Gewerbeordnung	W											
719040	Gewerbeordnung	G											
719079	Sonstige Nebengesetze auf dem Wirtschaftssektor	M	99	93	93,9	11	11,1		0,0		0,0		0,0
719079	Sonstige Nebengesetze auf dem Wirtschaftssektor	W	15	11	73,3	2	13,3		0,0		0,0		0,0
719079	Sonstige Nebengesetze auf dem Wirtschaftssektor	G	114	104	91,2	13	11,4		0,0		0,0		0,0
719200	ST nach UWG ohne § 17	M											
719200	ST nach UWG ohne § 17	W											
719200	ST nach UWG ohne § 17	G											
720000	ST gg. sonstige strafrechtliche Nebengesetze -ohne Verkehrsdelikte-	M	109	98	89,9	67	61,5	9	8,3	4	3,7	1	0,9
720000	ST gg. sonstige strafrechtliche Nebengesetze -ohne Verkehrsdelikte-	W	18	15	83,3	9	50,0		0,0		0,0		0,0

Polizeiliche Kriminalstatistik Bremerhaven
Sonstige Angaben zum Tatverdächtigen

Berichtszeitraum: 01.01.2012 bis 31.12.2012
 Erstelldatum: 21.01.2013

Schl.- zahl der Tat	Straftat	S e x u s	Tatver- dächtige insgesamt	alleinhandelnde Tatverdächtige		bereits als TV in Erscheinung getretene Person		Konsumenten harter Drogen		unter Alkoholeinfluss		Schusswaffe mitgeführt	
				Anzahl	in %	Anzahl	in %	Anzahl	in %	Anzahl	in %	Anzahl	in %
1	2	3	4	5	6	7	8	9	10	11	12	13	14
725312	Aufenthaltstitels (Visum) durch sonstigen Modus Operandi	W											
725312	Aufenthaltstitels (Visum) durch sonstigen Modus Operandi	G											
725320	Erschleichen oder Gebrauch eines Aufenthaltstitels (Aufenthaltserlaubnis)	M	12	10	83,3	8	66,7	1	8,3		0,0		0,0
725320	Erschleichen oder Gebrauch eines Aufenthaltstitels (Aufenthaltserlaubnis)	W	3	1	33,3	1	33,3		0,0		0,0		0,0
725320	Erschleichen oder Gebrauch eines Aufenthaltstitels (Aufenthaltserlaubnis)	G	15	11	73,3	9	60,0	1	6,7		0,0		0,0
725321	Aufenthaltstitels (Aufenthaltserlaubnis) durch Scheinehe	M	1		0,0		0,0		0,0		0,0		0,0
725321	Aufenthaltstitels (Aufenthaltserlaubnis) durch Scheinehe	W	1		0,0		0,0		0,0		0,0		0,0
725321	Aufenthaltstitels (Aufenthaltserlaubnis) durch Scheinehe	G	2		0,0		0,0		0,0		0,0		0,0
725322	Aufenthaltstitels (Aufenthaltserlaubnis) durch Modus Operandi	M	11	10	90,9	8	72,7	1	9,1		0,0		0,0
725322	Aufenthaltstitels (Aufenthaltserlaubnis) durch Modus Operandi	W	2	1	50,0	1	50,0		0,0		0,0		0,0
725322	Aufenthaltstitels (Aufenthaltserlaubnis) durch Modus Operandi	G	13	11	84,6	9	69,2	1	7,7		0,0		0,0
725400	Einschleusen mit Todesfolge; gewerbs- und bandenm. Einschl. v. Ausländern	M											
725400	Einschleusen mit Todesfolge; gewerbs- und bandenm. Einschl. v. Ausländern	W											
725400	Einschleusen mit Todesfolge; gewerbs- und bandenm. Einschl. v. Ausländern	G											
725410	Einschleusen mit Todesfolge	M											
725410	Einschleusen mit Todesfolge	W											
725410	Einschleusen mit Todesfolge	G											
725420	Gewerbs- und bandenmäßiges Einschleusen von Ausländern	M											
725420	Gewerbs- und bandenmäßiges Einschleusen von Ausländern	W											
725420	Gewerbs- und bandenmäßiges Einschleusen von Ausländern	G											
725500	ST gg. §§ 84, 85 Asylverfahrensgesetz	M											
725500	ST gg. §§ 84, 85 Asylverfahrensgesetz	W											
725500	ST gg. §§ 84, 85 Asylverfahrensgesetz	G											
725510	ST gg. § 84 Asylverfahrensgesetz	M											
725510	ST gg. § 84 Asylverfahrensgesetz	W											
725510	ST gg. § 84 Asylverfahrensgesetz	G											
725520	ST gg. § 85 Asylverfahrensgesetz	M											
725520	ST gg. § 85 Asylverfahrensgesetz	W											
725520	ST gg. § 85 Asylverfahrensgesetz	G											
725600	Gewerbs- und bandenmäßige Verleitung zur missbräuchl. Asylantragstellung	M											
725600	Gewerbs- und bandenmäßige Verleitung zur missbräuchl. Asylantragstellung	W											
725600	Gewerbs- und bandenmäßige Verleitung zur missbräuchl. Asylantragstellung	G											
725700	Unerl. Aufenthalt gem. § 95 Abs. 1 Nr. 1, 2 und Abs. 2 Nr. 1b Aufenthaltsgesetz	M	15	15	100,0	4	26,7		0,0	1	6,7		0,0
725700	Unerl. Aufenthalt gem. § 95 Abs. 1 Nr. 1, 2 und Abs. 2 Nr. 1b Aufenthaltsgesetz	W	5	5	100,0	3	60,0		0,0		0,0		0,0

Polizeiliche Kriminalstatistik Bremerhaven
Sonstige Angaben zum Tatverdächtigen

Berichtszeitraum: 01.01.2012 bis 31.12.2012
 Erstelldatum: 21.01.2013

Schl.- zahl der Tat	Straftat	Sexus	Tatverdächtige insgesamt	alleinhandelnde Tatverdächtige		bereits als TV in Erscheinung getretene Person		Konsumenten harter Drogen		unter Alkoholeinfluss		Schusswaffe mitgeführt	
				Anzahl	in %	Anzahl	in %	Anzahl	in %	Anzahl	in %	Anzahl	in %
1	2	3	4	5	6	7	8	9	10	11	12	13	14
730000	Rauschgiftdelikte -BtMG-	M	415	336	81,0	330	79,5	52	12,5	9	2,2		0,0
730000	Rauschgiftdelikte -BtMG-	W	44	26	59,1	30	68,2	10	22,7	2	4,5		0,0
730000	Rauschgiftdelikte -BtMG-	G	459	362	78,9	360	78,4	62	13,5	11	2,4		0,0
731000	Allg. Verstöße gemäß § 29 BtMG (soweit nicht unter 7340 pp. zu erfassen)	M	327	289	88,4	253	77,4	38	11,6	8	2,4		0,0
731000	Allg. Verstöße gemäß § 29 BtMG (soweit nicht unter 7340 pp. zu erfassen)	W	26	19	73,1	18	69,2	4	15,4	2	7,7		0,0
731000	Allg. Verstöße gemäß § 29 BtMG (soweit nicht unter 7340 pp. zu erfassen)	G	353	308	87,3	271	76,8	42	11,9	10	2,8		0,0
731100	Allg. Verstoß (§ 29 BtMG) - mit Heroin	M	25	25	100,0	22	88,0	14	56,0		0,0		0,0
731100	Allg. Verstoß (§ 29 BtMG) - mit Heroin	W	3	3	100,0	2	66,7	2	66,7		0,0		0,0
731100	Allg. Verstoß (§ 29 BtMG) - mit Heroin	G	28	28	100,0	24	85,7	16	57,1		0,0		0,0
731200	Allgemeiner Verstoß (§ 29 BtMG) - mit Kokain einschl. Crack	M	22	18	81,8	15	68,2	3	13,6	2	9,1		0,0
731200	Allgemeiner Verstoß (§ 29 BtMG) - mit Kokain einschl. Crack	W	3	2	66,7	3	100,0		0,0		0,0		0,0
731200	Allgemeiner Verstoß (§ 29 BtMG) - mit Kokain einschl. Crack	G	25	20	80,0	18	72,0	3	12,0	2	8,0		0,0
731201	Allg. Verstoß (§ 29 BtMG) - mit Crack	M											
731201	Allg. Verstoß (§ 29 BtMG) - mit Crack	W											
731201	Allg. Verstoß (§ 29 BtMG) - mit Crack	G											
731202	Allg. Verstoß (§ 29 BtMG) - Kokain	M	22	18	81,8	15	68,2	3	13,6	2	9,1		0,0
731202	Allg. Verstoß (§ 29 BtMG) - Kokain	W	3	2	66,7	3	100,0		0,0		0,0		0,0
731202	Allg. Verstoß (§ 29 BtMG) - Kokain	G	25	20	80,0	18	72,0	3	12,0	2	8,0		0,0
731300	Allg. Verstoß (§ 29 BtMG) - mit LSD	M											
731300	Allg. Verstoß (§ 29 BtMG) - mit LSD	W											
731300	Allg. Verstoß (§ 29 BtMG) - mit LSD	G											
731400	Allg. Verstoß - mit Amphet./Methamphet in Pulver- o. flüss. Form	M	5	3	60,0	5	100,0	1	20,0		0,0		0,0
731400	Allg. Verstoß - mit Amphet./Methamphet in Pulver- o. flüss. Form	W	1		0,0		0,0		0,0		0,0		0,0
731400	Allg. Verstoß - mit Amphet./Methamphet in Pulver- o. flüss. Form	G	6	3	50,0	5	83,3	1	16,7		0,0		0,0
731500	Allg. Verstoß - mit Amphet./Methamphet (Ecstasy)	M											
731500	Allg. Verstoß - mit Amphet./Methamphet (Ecstasy)	W											
731500	Allg. Verstoß - mit Amphet./Methamphet (Ecstasy)	G											
731800	Allg. Verstoß (§ 29 BtMG) - mit Cannabis und Zubereitungen	M	255	229	89,8	198	77,6	20	7,8	5	2,0		0,0
731800	Allg. Verstoß (§ 29 BtMG) - mit Cannabis und Zubereitungen	W	14	10	71,4	10	71,4	1	7,1	2	14,3		0,0
731800	Allg. Verstoß (§ 29 BtMG) - mit Cannabis und Zubereitungen	G	269	239	88,8	208	77,3	21	7,8	7	2,6		0,0
731900	Allg. Verstoß (§ 29 BtMG) - mit sonst. Btm	M	29	20	69,0	21	72,4	3	10,3	1	3,4		0,0
731900	Allg. Verstoß (§ 29 BtMG) - mit sonst. Btm	W	5	4	80,0	3	60,0	1	20,0		0,0		0,0
731900	Allg. Verstoß (§ 29 BtMG) - mit sonst. Btm	G	34	24	70,6	24	70,6	4	11,8	1	2,9		0,0
732000	Illegaler Handel/Schmuggel mit/von Rauschgiften gemäß § 29 BtMG	M	49	32	65,3	46	93,9	9	18,4		0,0		0,0

Polizeiliche Kriminalstatistik Bremerhaven
Sonstige Angaben zum Tatverdächtigen

Berichtszeitraum: 01.01.2012 bis 31.12.2012
 Erstelldatum: 21.01.2013

Schl.- zahl der Tat	Straftat	Sexus	Tatverdächtige insgesamt	alleinhandelnde Tatverdächtige		bereits als TV in Erscheinung getretene Person		Konsumenten harter Drogen		unter Alkoholeinfluss		Schusswaffe mitgeführt	
				Anzahl	in %	Anzahl	in %	Anzahl	in %	Anzahl	in %	Anzahl	in %
1	2	3	4	5	6	7	8	9	10	11	12	13	14
741001	ST nach § 27 ChemikalienG i.V.m. der Gefahrstoffverordnung	G											
741079	Sonstige ST nach dem ChemikalienG	M	2	2	100,0		0,0		0,0		0,0		0,0
741079	Sonstige ST nach dem ChemikalienG	W											
741079	Sonstige ST nach dem ChemikalienG	G	2	2	100,0		0,0		0,0		0,0		0,0
742000	ST nach dem Infektionsschutz- und TierseuchenG	M											
742000	ST nach dem Infektionsschutz- und TierseuchenG	W											
742000	ST nach dem Infektionsschutz- und TierseuchenG	G											
742010	Infektionsschutzgesetz	M											
742010	Infektionsschutzgesetz	W											
742010	Infektionsschutzgesetz	G											
742020	Tierseuchengesetz	M											
742020	Tierseuchengesetz	W											
742020	Tierseuchengesetz	G											
743000	ST nach dem Bundesnaturschutz-, Tierschutz-, Bundesjagd- und PflanzenschutzG	M	12	6	50,0	8	66,7		0,0		0,0		0,0
743000	ST nach dem Bundesnaturschutz-, Tierschutz-, Bundesjagd- und PflanzenschutzG	W	1	1	100,0	1	100,0		0,0		0,0		0,0
743000	ST nach dem Bundesnaturschutz-, Tierschutz-, Bundesjagd- und PflanzenschutzG	G	13	7	53,8	9	69,2		0,0		0,0		0,0
743010	Bundesnaturschutzgesetz	M	1	1	100,0		0,0		0,0		0,0		0,0
743010	Bundesnaturschutzgesetz	W											
743010	Bundesnaturschutzgesetz	G	1	1	100,0		0,0		0,0		0,0		0,0
743020	Tierschutzgesetz	M	11	5	45,5	8	72,7		0,0		0,0		0,0
743020	Tierschutzgesetz	W	1	1	100,0	1	100,0		0,0		0,0		0,0
743020	Tierschutzgesetz	G	12	6	50,0	9	75,0		0,0		0,0		0,0
743030	Bundesjagdgesetz	M											
743030	Bundesjagdgesetz	W											
743030	Bundesjagdgesetz	G											
743040	Pflanzenschutzgesetz	M											
743040	Pflanzenschutzgesetz	W											
743040	Pflanzenschutzgesetz	G											
890000	ST insgesamt, o. Verst. g. Aufenth.-, Asylverf.- u. FreizügigkeitsG/EU	M	3.748	2.892	77,2	2.042	54,5	192	5,1	400	10,7	5	0,1
890000	ST insgesamt, o. Verst. g. Aufenth.-, Asylverf.- u. FreizügigkeitsG/EU	W	1.245	904	72,6	419	33,7	24	1,9	55	4,4		0,0
890000	ST insgesamt, o. Verst. g. Aufenth.-, Asylverf.- u. FreizügigkeitsG/EU	G	4.993	3.796	76,0	2.461	49,3	216	4,3	455	9,1	5	0,1
891000	Rauschgiftkriminalität darunter:	M	415	336	81,0	330	79,5	52	12,5	9	2,2		0,0
891000	Rauschgiftkriminalität darunter:	W	44	26	59,1	30	68,2	10	22,7	2	4,5		0,0
891000	Rauschgiftkriminalität darunter:	G	459	362	78,9	360	78,4	62	13,5	11	2,4		0,0

Polizeiliche Kriminalstatistik Bremerhaven
Sonstige Angaben zum Tatverdächtigen

Berichtszeitraum: 01.01.2012 bis 31.12.2012
 Erstelldatum: 21.01.2013

Schl.- zahl der Tat	Straftat	S e x u s	Tatver- dächtige insgesamt	alleinhandelnde Tatverdächtige		bereits als TV in Erscheinung getretene Person		Konsumenten harter Drogen		unter Alkoholeinfluss		Schusswaffe mitgeführt	
				Anzahl	in %	Anzahl	in %	Anzahl	in %	Anzahl	in %	Anzahl	in %
1	2	3	4	5	6	7	8	9	10	11	12	13	14
896000	ST gegen Bestimmungen zum Schutze der Jugend	W											
896000	ST gegen Bestimmungen zum Schutze der Jugend	G											
897000	Computerkriminalität	M	41	30	73,2	30	73,2	4	9,8		0,0		0,0
897000	Computerkriminalität	W	17	14	82,4	7	41,2		0,0		0,0		0,0
897000	Computerkriminalität	G	58	44	75,9	37	63,8	4	6,9		0,0		0,0
898000	Umweltkriminalität	M	25	18	72,0	14	56,0	4	16,0	1	4,0		0,0
898000	Umweltkriminalität	W	1	1	100,0	1	100,0		0,0		0,0		0,0
898000	Umweltkriminalität	G	26	19	73,1	15	57,7	4	15,4	1	3,8		0,0
898100	Umweltstraftaten gemäß 29. Abschnitt des StGB	M	5	4	80,0	1	20,0		0,0		0,0		0,0
898100	Umweltstraftaten gemäß 29. Abschnitt des StGB	W											
898100	Umweltstraftaten gemäß 29. Abschnitt des StGB	G	5	4	80,0	1	20,0		0,0		0,0		0,0
898200	Sonstige Straftaten nach dem StGB mit Umweltrelevanz	M	3	3	100,0	2	66,7	1	33,3	1	33,3		0,0
898200	Sonstige Straftaten nach dem StGB mit Umweltrelevanz	W											
898200	Sonstige Straftaten nach dem StGB mit Umweltrelevanz	G	3	3	100,0	2	66,7	1	33,3	1	33,3		0,0
898300	Umweltstraftaten gemäß strafrechtlichen Nebengesetzen	M	17	11	64,7	11	64,7	3	17,6		0,0		0,0
898300	Umweltstraftaten gemäß strafrechtlichen Nebengesetzen	W	1	1	100,0	1	100,0		0,0		0,0		0,0
898300	Umweltstraftaten gemäß strafrechtlichen Nebengesetzen	G	18	12	66,7	12	66,7	3	16,7		0,0		0,0
899000	Straßenkriminalität	M	570	272	47,7	394	69,1	36	6,3	96	16,8	2	0,4
899000	Straßenkriminalität	W	86	37	43,0	39	45,3	2	2,3	12	14,0		0,0
899000	Straßenkriminalität	G	656	309	47,1	433	66,0	38	5,8	108	16,5	2	0,3
899500	Sachbeschädigung durch Graffiti insgesamt	M	16	5	31,3	12	75,0		0,0		0,0		0,0
899500	Sachbeschädigung durch Graffiti insgesamt	W	3		0,0	1	33,3		0,0		0,0		0,0
899500	Sachbeschädigung durch Graffiti insgesamt	G	19	5	26,3	13	68,4		0,0		0,0		0,0

Polizeiliche Kriminalstatistik Bremerhaven
Aufgliederung der Opfer nach Alter und Geschlecht

Berichtszeitraum: 01.01.2012 bis 31.12.2012
 Erstellungsdatum: 28.01.2013

Schl.- zahl der Tat	Straftat	Opfer			davon:													
		insgesamt	männlich	weiblich	Kinder				Jugendliche		Heranwachsende		Erwachsene					
					bis unter 6		6 bis unter 14		14 bis unter 18		18 bis unter 21		21 bis unter 60		60 und älter			
1	2	3	4	5	6	männlich	weiblich	männlich	weiblich	männlich	weiblich	männlich	weiblich	männlich	weiblich	männlich	weiblich	
113030	Sex. Missbr. unter Ausnutzung einer Amtsst. z. Nachteil von Pers. ab 14 Jahren	vers																
113030	Sex. Missbr. unter Ausnutzung einer Amtsst. z. Nachteil von Pers. ab 14 Jahren	insg																
113040	Sex. Missbr. u. Ausnutz. e. Berat-/Behandl-/Betreu-verh. z.N.v. Pers. ab 14	voll																
113040	Sex. Missbr. u. Ausnutz. e. Berat-/Behandl-/Betreu-verh. z.N.v. Pers. ab 14	vers																
113040	Sex. Missbr. u. Ausnutz. e. Berat-/Behandl-/Betreu-verh. z.N.v. Pers. ab 14	insg																
130000	Sexueller Missbrauch	voll	58	6	52	1	5	3	29		6		4	2	7			1
130000	Sexueller Missbrauch	vers	4	1	3			1	3									
130000	Sexueller Missbrauch	insg	62	7	55	1	5	4	32		6		4	2	7			1
131000	Sex. Missbr. von Kindern	voll	38	4	34	1	5	3	29									
131000	Sex. Missbr. von Kindern	vers	4	1	3			1	3									
131000	Sex. Missbr. von Kindern	insg	42	5	37	1	5	4	32									
131010	Handlungen gemäß § 176 Abs. 5 StGB	voll	1		1				1									
131010	Handlungen gemäß § 176 Abs. 5 StGB	vers																
131010	Handlungen gemäß § 176 Abs. 5 StGB	insg	1		1				1									
131100	Sexuelle Handlungen gemäß § 176 Abs. 1 und 2 StGB	voll	15	1	14		2	1	12									
131100	Sexuelle Handlungen gemäß § 176 Abs. 1 und 2 StGB	vers	3		3				3									
131100	Sexuelle Handlungen gemäß § 176 Abs. 1 und 2 StGB	insg	18	1	17		2	1	15									
131200	Exhibitionistische/sex. Handlungen vor Kindern	voll	8		8				8									
131200	Exhibitionistische/sex. Handlungen vor Kindern	vers																
131200	Exhibitionistische/sex. Handlungen vor Kindern	insg	8		8				8									
131300	sex. Handlungen gemäß § 176 Abs. 4 Nr. 2 StGB	voll																
131300	sex. Handlungen gemäß § 176 Abs. 4 Nr. 2 StGB	vers																
131300	sex. Handlungen gemäß § 176 Abs. 4 Nr. 2 StGB	insg																
131400	Einwirken auf Kinder	voll	1		1				1									
131400	Einwirken auf Kinder	vers																
131400	Einwirken auf Kinder	insg	1		1				1									
131500	Vollzug des Beischlafs mit einem Kind oder Vornahme einer ähnl. sex. Handlung	voll	6	3	3	1		2	3									
131500	Vollzug des Beischlafs mit einem Kind oder Vornahme einer ähnl. sex. Handlung	vers	1	1				1										
131500	Vollzug des Beischlafs mit einem Kind oder Vornahme einer ähnl. sex. Handlung	insg	7	4	3	1		3	3									
131600	Schw. sex. Missbr. von Kindern zur Herst. u. Verbr. pornogr. Schriften	voll																
131600	Schw. sex. Missbr. von Kindern zur Herst. u. Verbr. pornogr. Schriften	vers																
131600	Schw. sex. Missbr. von Kindern zur Herst. u. Verbr. pornogr. Schriften	insg																
131700	Sonstiger schwerer sex. Missbr. von Kindern	voll	7		7		3		4									
131700	Sonstiger schwerer sex. Missbr. von Kindern	vers																
131700	Sonstiger schwerer sex. Missbr. von Kindern	insg	7		7		3		4									
131800	Sex. Missbr. von Kindern mit Todesfolge	voll																
131800	Sex. Missbr. von Kindern mit Todesfolge	vers																
131800	Sex. Missbr. von Kindern mit Todesfolge	insg																
132000	Exhibitionistische Handlungen und Erregung öffentlichen Ärgernisses	voll	16	2	14						2		4	2	7			1
132000	Exhibitionistische Handlungen und Erregung öffentlichen Ärgernisses	vers																
132000	Exhibitionistische Handlungen und Erregung öffentlichen Ärgernisses	insg	16	2	14						2		4	2	7			1
132010	Exhibitionistische Handlungen	voll	13	1	12						2		4	1	5			1
132010	Exhibitionistische Handlungen	vers																
132010	Exhibitionistische Handlungen	insg	13	1	12						2		4	1	5			1

Polizeiliche Kriminalstatistik Bremerhaven
Aufgliederung der Opfer nach Alter und Geschlecht

Berichtszeitraum: 01.01.2012 bis 31.12.2012
 Erstellungsdatum: 28.01.2013

Schl.- zahl der Tat	Straftat	Opfer			davon:													
		insgesamt	männlich	weiblich	Kinder				Jugendliche		Heranwachsende		Erwachsene					
					bis unter 6		6 bis unter 14		14 bis unter 18		18 bis unter 21		21 bis unter 60		60 und älter			
					männlich	weiblich	männlich	weiblich	männlich	weiblich	männlich	weiblich	männlich	weiblich	männlich	weiblich		
1	2	3	4	5	6	7	8	9	10	11	12	13	14	15	16	17	18	
211100	Raubüberfälle auf Geldinstitute (Banken/Sparkassen)	vers																
211100	Raubüberfälle auf Geldinstitute (Banken/Sparkassen)	insg																
211110	Raub auf Geldinstitute (Banken/Sparkassen)	voll																
211110	Raub auf Geldinstitute (Banken/Sparkassen)	vers																
211110	Raub auf Geldinstitute (Banken/Sparkassen)	insg																
211120	Schwerer Raub auf Geldinstitute (Banken/Sparkassen)	voll																
211120	Schwerer Raub auf Geldinstitute (Banken/Sparkassen)	vers																
211120	Schwerer Raub auf Geldinstitute (Banken/Sparkassen)	insg																
211130	Raub mit Todesfolge auf Geldinstitute (Banken/Sparkassen)	voll																
211130	Raub mit Todesfolge auf Geldinstitute (Banken/Sparkassen)	vers																
211130	Raub mit Todesfolge auf Geldinstitute (Banken/Sparkassen)	insg																
211150	Räuberische Erpressung gg. Geldinstitute (Banken/Sparkassen)	voll																
211150	Räuberische Erpressung gg. Geldinstitute (Banken/Sparkassen)	vers																
211150	Räuberische Erpressung gg. Geldinstitute (Banken/Sparkassen)	insg																
211200	Raub auf Postfilialen und -agenturen	voll																
211200	Raub auf Postfilialen und -agenturen	vers																
211200	Raub auf Postfilialen und -agenturen	insg																
211210	Raub auf Postfilialen und -agenturen	voll																
211210	Raub auf Postfilialen und -agenturen	vers																
211210	Raub auf Postfilialen und -agenturen	insg																
211220	Schwerer Raub auf Postfilialen und -agenturen	voll																
211220	Schwerer Raub auf Postfilialen und -agenturen	vers																
211220	Schwerer Raub auf Postfilialen und -agenturen	insg																
211230	Raub mit Todesfolge auf Postfilialen und -agenturen	voll																
211230	Raub mit Todesfolge auf Postfilialen und -agenturen	vers																
211230	Raub mit Todesfolge auf Postfilialen und -agenturen	insg																
211250	Räuberische Erpressung gegen Postfilialen und -agenturen	voll																
211250	Räuberische Erpressung gegen Postfilialen und -agenturen	vers																
211250	Räuberische Erpressung gegen Postfilialen und -agenturen	insg																
212000	Raubüberfälle auf sonstige Zahlstellen und Geschäfte	voll	33	19	14							3	1	16	13			
212000	Raubüberfälle auf sonstige Zahlstellen und Geschäfte	vers	4	1	3									1	3			
212000	Raubüberfälle auf sonstige Zahlstellen und Geschäfte	insg	37	20	17							3	1	17	16			
212010	Raub auf sonstige Zahlstellen oder Geschäfte	voll																
212010	Raub auf sonstige Zahlstellen oder Geschäfte	vers																
212010	Raub auf sonstige Zahlstellen oder Geschäfte	insg																
212020	Schwerer Raub auf sonstige Zahlstellen oder Geschäfte	voll	13	5	8							1		4	8			
212020	Schwerer Raub auf sonstige Zahlstellen oder Geschäfte	vers	2		2										2			
212020	Schwerer Raub auf sonstige Zahlstellen oder Geschäfte	insg	15	5	10							1		4	10			
212030	Raub mit Todesfolge auf sonstige Zahlstellen oder Geschäfte	voll																
212030	Raub mit Todesfolge auf sonstige Zahlstellen oder Geschäfte	vers																
212030	Raub mit Todesfolge auf sonstige Zahlstellen oder Geschäfte	insg																
212050	Räub. Erpressung gg. sonstige Zahlstellen oder Geschäfte	voll	5	2	3									2	3			
212050	Räub. Erpressung gg. sonstige Zahlstellen oder Geschäfte	vers	1	1										1				
212050	Räub. Erpressung gg. sonstige Zahlstellen oder Geschäfte	insg	6	3	3									3	3			

Polizeiliche Kriminalstatistik Bremerhaven
Aufgliederung der Opfer nach Alter und Geschlecht

 Berichtszeitraum: 01.01.2012 bis 31.12.2012
 Erstelldatum: 28.01.2013

Schl.- zahl der Tat	Straftat	Opfer			davon:														
		insgesamt	männlich	weiblich	Kinder				Jugendliche		Heranwachsende		Erwachsene						
					bis unter 6		6 bis unter 14		14 bis unter 18		18 bis unter 21		21 bis unter 60		60 und älter				
1	2	3	4	5	6	männlich	weiblich	männlich	weiblich	männlich	weiblich	männlich	weiblich	männlich	weiblich	männlich	weiblich		
213130	Raub mit Todesfolge auf Geld- und Kassenboten	insg																	
213150	Räub. Erpressung gg. Geld- und Kassenboten	voll																	
213150	Räub. Erpressung gg. Geld- und Kassenboten	vers																	
213150	Räub. Erpressung gg. Geld- und Kassenboten	insg																	
213200	Raubüberfälle auf Spezialgeldtransportfahrzeuge	voll																	
213200	Raubüberfälle auf Spezialgeldtransportfahrzeuge	vers																	
213200	Raubüberfälle auf Spezialgeldtransportfahrzeuge	insg																	
213210	Raub auf Spezialgeldtransportfahrzeuge	voll																	
213210	Raub auf Spezialgeldtransportfahrzeuge	vers																	
213210	Raub auf Spezialgeldtransportfahrzeuge	insg																	
213220	Schwerer Raub auf Spezialgeldtransportfahrzeuge	voll																	
213220	Schwerer Raub auf Spezialgeldtransportfahrzeuge	vers																	
213220	Schwerer Raub auf Spezialgeldtransportfahrzeuge	insg																	
213230	Raub mit Todesfolge auf Spezialgeldtransportfahrzeuge	voll																	
213230	Raub mit Todesfolge auf Spezialgeldtransportfahrzeuge	vers																	
213230	Raub mit Todesfolge auf Spezialgeldtransportfahrzeuge	insg																	
213250	Räub. Erpressung gg. Spezialgeldtransportfahrzeuge	voll																	
213250	Räub. Erpressung gg. Spezialgeldtransportfahrzeuge	vers																	
213250	Räub. Erpressung gg. Spezialgeldtransportfahrzeuge	insg																	
214000	Räuberischer Angriff auf Kraftfahrer	voll																	
214000	Räuberischer Angriff auf Kraftfahrer	vers	1	1													1		
214000	Räuberischer Angriff auf Kraftfahrer	insg	1	1													1		
214079	Räub. Angriff auf sonstige Kraftfahrer	voll																	
214079	Räub. Angriff auf sonstige Kraftfahrer	vers																	
214079	Räub. Angriff auf sonstige Kraftfahrer	insg																	
214100	Beraubung von Taxifahrern	voll																	
214100	Beraubung von Taxifahrern	vers	1	1														1	
214100	Beraubung von Taxifahrern	insg	1	1														1	
216000	Handtaschenraub	voll	17	1	16												9	1	7
216000	Handtaschenraub	vers																	
216000	Handtaschenraub	insg	17	1	16												9	1	7
216010	Handtaschenraub gemäß § 249 StGB	voll	17	1	16												9	1	7
216010	Handtaschenraub gemäß § 249 StGB	vers																	
216010	Handtaschenraub gemäß § 249 StGB	insg	17	1	16												9	1	7
216020	Handtaschenraub gemäß § 250 StGB	voll																	
216020	Handtaschenraub gemäß § 250 StGB	vers																	
216020	Handtaschenraub gemäß § 250 StGB	insg																	
216030	Handtaschenraub mit Todesfolge	voll																	
216030	Handtaschenraub mit Todesfolge	vers																	
216030	Handtaschenraub mit Todesfolge	insg																	
216050	Räub. Erpressung bei Handtaschenraub	voll																	
216050	Räub. Erpressung bei Handtaschenraub	vers																	
216050	Räub. Erpressung bei Handtaschenraub	insg																	
217000	Sonstige Raubüberfälle auf Straßen, Wegen oder Plätzen	voll	90	72	18			2	3	5	2	12	4	51	8	2	1		

Polizeiliche Kriminalstatistik Bremerhaven
Aufgliederung der Opfer nach Alter und Geschlecht

Berichtszeitraum: 01.01.2012 bis 31.12.2012
 Erstellungsdatum: 28.01.2013

Schl.- zahl der Tat	Straftat		Opfer			davon:												
			insgesamt	männlich	weiblich	Kinder				Jugendliche		Heranwachsende		Erwachsene				
						bis unter 6		6 bis unter 14		14 bis unter 18		18 bis unter 21		21 bis unter 60		60 und älter		
						männlich	weiblich	männlich	weiblich	männlich	weiblich	männlich	weiblich	männlich	weiblich	männlich	weiblich	
1	2	3	4	5	6	7	8	9	10	11	12	13	14	15	16	17	18	
217000	Sonstige Raubüberfälle auf Straßen, Wegen oder Plätzen	vers	20	15	5						2	2	3		9	1	1	2
217000	Sonstige Raubüberfälle auf Straßen, Wegen oder Plätzen	insg	110	87	23			2	3	7	4	15	4	60	9	3	3	
217010	Sonst. Raub auf Straßen/Wegen/Plätzen	voll	63	50	13			2	2	4	1	6	3	36	6	2	1	
217010	Sonst. Raub auf Straßen/Wegen/Plätzen	vers	10	7	3					1	1	1		5	1		1	
217010	Sonst. Raub auf Straßen/Wegen/Plätzen	insg	73	57	16			2	2	5	2	7	3	41	7	2	2	
217020	Sonst. schw. Raub auf Straßen/Wegen/Plätzen	voll	14	13	1					1	1	4		8				
217020	Sonst. schw. Raub auf Straßen/Wegen/Plätzen	vers	7	6	1					1		1		3		1	1	
217020	Sonst. schw. Raub auf Straßen/Wegen/Plätzen	insg	21	19	2					2	1	5		11		1	1	
217030	Sonst. Raub mit Todesfolge auf Straßen/Wegen/Plätzen	voll																
217030	Sonst. Raub mit Todesfolge auf Straßen/Wegen/Plätzen	vers																
217030	Sonst. Raub mit Todesfolge auf Straßen/Wegen/Plätzen	insg																
217050	Sonst. räub. Erpressung auf Straßen/Wegen/Plätzen	voll	13	9	4							2	1	7	2			
217050	Sonst. räub. Erpressung auf Straßen/Wegen/Plätzen	vers	3	2	1						1			1				
217050	Sonst. räub. Erpressung auf Straßen/Wegen/Plätzen	insg	16	11	5				1		1	3	1	8	2			
218000	Raub zur Erlangung von Betäubungsmitteln	voll																
218000	Raub zur Erlangung von Betäubungsmitteln	vers																
218000	Raub zur Erlangung von Betäubungsmitteln	insg																
218010	Raub zur Erlangung von Btm gemäß § 249 StGB	voll																
218010	Raub zur Erlangung von Btm gemäß § 249 StGB	vers																
218010	Raub zur Erlangung von Btm gemäß § 249 StGB	insg																
218020	Schw. Raub zur Erlangung von Btm	voll																
218020	Schw. Raub zur Erlangung von Btm	vers																
218020	Schw. Raub zur Erlangung von Btm	insg																
218030	Raub mit Todesfolge zur Erlangung von Btm	voll																
218030	Raub mit Todesfolge zur Erlangung von Btm	vers																
218030	Raub mit Todesfolge zur Erlangung von Btm	insg																
218050	Räub. Erpressung zur Erlangung von Btm	voll																
218050	Räub. Erpressung zur Erlangung von Btm	vers																
218050	Räub. Erpressung zur Erlangung von Btm	insg																
219000	Raubüberfälle in Wohnungen	voll	28	19	9							2		15	7	2	2	
219000	Raubüberfälle in Wohnungen	vers	11	5	6							1	2	2	2	2	2	
219000	Raubüberfälle in Wohnungen	insg	39	24	15							3	2	17	9	4	4	
219010	Raub in Wohnungen	voll	8	5	3									3	3	2		
219010	Raub in Wohnungen	vers	5	3	2							1	1			2	1	
219010	Raub in Wohnungen	insg	13	8	5							1	1	3	3	4	1	
219020	Schwerer Raub in Wohnungen	voll	9	7	2							1		6	1		1	
219020	Schwerer Raub in Wohnungen	vers	1	1										1				
219020	Schwerer Raub in Wohnungen	insg	10	8	2							1		7	1		1	
219030	Raub mit Todesfolge in Wohnungen	voll																
219030	Raub mit Todesfolge in Wohnungen	vers																
219030	Raub mit Todesfolge in Wohnungen	insg																
219050	Räub. Erpressung in Wohnungen	voll	11	7	4							1		6	3		1	
219050	Räub. Erpressung in Wohnungen	vers	5	1	4								1	1	2		1	
219050	Räub. Erpressung in Wohnungen	insg	16	8	8							1	1	7	5		2	

Polizeiliche Kriminalstatistik Bremerhaven
Aufgliederung der Opfer nach Alter und Geschlecht

 Berichtszeitraum: 01.01.2012 bis 31.12.2012
 Erstellungsdatum: 28.01.2013

Schl.- zahl der Tat	Straftat	Opfer																		
		insgesamt	männlich	weiblich	davon:								Jugendliche		Heranwachsende		Erwachsene			
					Kinder				14 bis unter 18		18 bis unter 21		21 bis unter 60		60 und älter					
					bis unter 6		6 bis unter 14		männlich	weiblich	männlich	weiblich	männlich	weiblich	männlich	weiblich	männlich	weiblich	männlich	weiblich
7	8	9	10	11	12	13	14	15	16	17	18									
1	2	3	4	5	6	7	8	9	10	11	12	13	14	15	16	17	18			
223100	Misshandlung von Kindern	insg	9	5	4	4	3	1	1											
224000	(Vorsätzliche leichte) Körperverletzung	voll	1.058	575	483	4	2	33	18	39	47	44	67	435	325	20	24			
224000	(Vorsätzliche leichte) Körperverletzung	vers	52	43	9				1			2	1	39	7	2				
224000	(Vorsätzliche leichte) Körperverletzung	insg	1.110	618	492	4	2	33	19	39	47	46	68	474	332	22	24			
225000	Fahrlässige Körperverletzung	voll	55	32	23	1		13	11		1		1	15	6	3	4			
225000	Fahrlässige Körperverletzung	vers																		
225000	Fahrlässige Körperverletzung	insg	55	32	23	1		13	11		1		1	15	6	3	4			
230000	ST gg. die persönliche Freiheit davon:	voll	519	267	252	5	2	11	6	16	24	24	36	189	178	22	6			
230000	ST gg. die persönliche Freiheit davon:	vers	24	11	13			1	2		1		1	10	9					
230000	ST gg. die persönliche Freiheit davon:	insg	543	278	265	5	2	12	8	16	25	24	37	199	187	22	6			
231000	Menschenraub, Entziehung Minderjähriger, Kinderhandel davon:	voll	4	3	1	1								2	1					
231000	Menschenraub, Entziehung Minderjähriger, Kinderhandel davon:	vers																		
231000	Menschenraub, Entziehung Minderjähriger, Kinderhandel davon:	insg	4	3	1	1								2	1					
231100	Menschenraub	voll																		
231100	Menschenraub	vers																		
231100	Menschenraub	insg																		
231200	Entziehung Minderjähriger	voll	4	3	1	1								2	1					
231200	Entziehung Minderjähriger	vers																		
231200	Entziehung Minderjähriger	insg	4	3	1	1								2	1					
231300	Kinderhandel	voll																		
231300	Kinderhandel	vers																		
231300	Kinderhandel	insg																		
232000	Freiheitsber., Nötigung, Bedrohung, Zwangsheirat, Nachstellung (Stalking) davon:	voll	510	264	246	4	2	11	6	16	24	24	34	187	174	22	6			
232000	Freiheitsber., Nötigung, Bedrohung, Zwangsheirat, Nachstellung (Stalking) davon:	vers	24	11	13			1	2		1		1	10	9					
232000	Freiheitsber., Nötigung, Bedrohung, Zwangsheirat, Nachstellung (Stalking) davon:	insg	534	275	259	4	2	12	8	16	25	24	35	197	183	22	6			
232100	Freiheitsberaubung	voll	21	11	10	2		2			3	3	1	4	6					
232100	Freiheitsberaubung	vers																		
232100	Freiheitsberaubung	insg	21	11	10	2		2			3	3	1	4	6					
232200	Nötigung	voll	132	69	63		1	5	1	2	6	6	10	50	43	6	2			
232200	Nötigung	vers	24	11	13			1	2		1		1	10	9					
232200	Nötigung	insg	156	80	76		1	6	3	2	7	6	11	60	52	6	2			
232201	Nötigung im Straßenverkehr	voll	35	24	11			1			1	3	1	16	8	4	1			
232201	Nötigung im Straßenverkehr	vers	2	1	1									1	1					
232201	Nötigung im Straßenverkehr	insg	37	25	12			1			1	3	1	17	9	4	1			
232279	Sonstige Nötigung	voll	97	45	52		1	4	1	2	5	3	9	34	35	2	1			
232279	Sonstige Nötigung	vers	22	10	12			1	2		1		1	9	8					
232279	Sonstige Nötigung	insg	119	55	64		1	5	3	2	6	3	10	43	43	2	1			
232300	Bedrohung	voll	319	179	140	2	1	4	5	14	10	14	20	129	101	16	3			
232300	Bedrohung	vers																		
232300	Bedrohung	insg	319	179	140	2	1	4	5	14	10	14	20	129	101	16	3			
232400	Nachstellung	voll	38	5	33						5	1	3	4	24		1			
232400	Nachstellung	vers																		
232400	Nachstellung	insg	38	5	33						5	1	3	4	24		1			
232410	Nachstellung - z.B. räumliche Nähe -	voll	38	5	33						5	1	3	4	24		1			

Polizeiliche Kriminalstatistik Bremerhaven
Aufgliederung der Opfer nach Alter und Geschlecht

Berichtszeitraum: 01.01.2012 bis 31.12.2012
 Erstellungsdatum: 28.01.2013

Schl.- zahl der Tat	Straftat	Opfer			davon:													
		insgesamt	männlich	weiblich	Kinder				Jugendliche		Heranwachsende		Erwachsene					
					bis unter 6		6 bis unter 14		14 bis unter 18		18 bis unter 21		21 bis unter 60		60 und älter			
					männlich	weiblich	männlich	weiblich	männlich	weiblich	männlich	weiblich	männlich	weiblich	männlich	weiblich		
1	2	3	4	5	6	7	8	9	10	11	12	13	14	15	16	17	18	
238200	Förd. des Menschenhandels § 233a Abs. 1 StGB i.V.m. § 233 StGB	insg																
238300	Förd. des Menschenhandels § 233a Abs. 2 StGB i.V.m. § 232 StGB	voll																
238300	Förd. des Menschenhandels § 233a Abs. 2 StGB i.V.m. § 232 StGB	vers																
238300	Förd. des Menschenhandels § 233a Abs. 2 StGB i.V.m. § 232 StGB	insg																
238400	Förd. des Menschenhandels § 233a Abs. 2 StGB i.V.m. § 233 StGB	voll																
238400	Förd. des Menschenhandels § 233a Abs. 2 StGB i.V.m. § 233 StGB	vers																
238400	Förd. des Menschenhandels § 233a Abs. 2 StGB i.V.m. § 233 StGB	insg																
3****	Diebstahl ohne erschwerende Umstände	voll	1.737	924	813	1		16	18	37	39	55	48	608	469	199	238	
3****	Diebstahl ohne erschwerende Umstände	vers	39	23	16					2		2	14	6	7	8		
3****	Diebstahl ohne erschwerende Umstände	insg	1.776	947	829	1		16	18	39	39	55	50	622	475	206	246	
3**100	EDS insg. von Kraftwagen einschl. unbefugter Gebrauch	voll	16	12	4								1	9	2	3	1	
3**100	EDS insg. von Kraftwagen einschl. unbefugter Gebrauch	vers	1		1								1					
3**100	EDS insg. von Kraftwagen einschl. unbefugter Gebrauch	insg	17	12	5								2	9	2	3	1	
3**200	EDS insg. von Moped/Krad einschl. unbefugter Gebrauch	voll	5	5										3		2		
3**200	EDS insg. von Moped/Krad einschl. unbefugter Gebrauch	vers	1	1										1				
3**200	EDS insg. von Moped/Krad einschl. unbefugter Gebrauch	insg	6	6										4		2		
3**300	EDS insg. von Fahrrad einschl. unbefugter Gebrauch	voll	93	46	47			5	2	4	1	1		32	30	4	14	
3**300	EDS insg. von Fahrrad einschl. unbefugter Gebrauch	vers	1	1						1								
3**300	EDS insg. von Fahrrad einschl. unbefugter Gebrauch	insg	94	47	47			5	2	5	1	1		32	30	4	14	
3**400	EDS insg. von Schusswaffen	voll																
3**400	EDS insg. von Schusswaffen	vers																
3**400	EDS insg. von Schusswaffen	insg																
3**500	EDS insg. von unbaren Zahlungsmitteln	voll	84	35	49					1	4	4		22	30	8	15	
3**500	EDS insg. von unbaren Zahlungsmitteln	vers																
3**500	EDS insg. von unbaren Zahlungsmitteln	insg	84	35	49					1	4	4		22	30	8	15	
3**700	EDS insg. von/aus Automaten	voll	6	1	5									1	4		1	
3**700	EDS insg. von/aus Automaten	vers	1	1										1				
3**700	EDS insg. von/aus Automaten	insg	7	2	5									2	4		1	
3**800	EDS insg. von Antiquitäten, Kunst- und sakralen Gegenständen	voll	27	12	15									6	7	6	8	
3**800	EDS insg. von Antiquitäten, Kunst- und sakralen Gegenständen	vers	1	1										1				
3**800	EDS insg. von Antiquitäten, Kunst- und sakralen Gegenständen	insg	28	13	15									7	7	6	8	
300000	EDS - Sonstiger	voll	669	343	326	1		9	11	20	24	23	19	217	168	72	103	
300000	EDS - Sonstiger	vers	12	8	4									5	2	3	2	
300000	EDS - Sonstiger	insg	681	351	330	1		9	11	20	24	23	19	222	170	75	105	
300010	EDS - Sonstiger gem. 242, 247, 248a StGB	voll	667	341	326	1		9	11	20	24	23	19	216	168	71	103	
300010	EDS - Sonstiger gem. 242, 247, 248a StGB	vers	12	8	4									5	2	3	2	
300010	EDS - Sonstiger gem. 242, 247, 248a StGB	insg	679	349	330	1		9	11	20	24	23	19	221	170	74	105	
300040	EDS - Unbefugter Gebrauch eines sonst. Fahrzeuges	voll	1	1										1				
300040	EDS - Unbefugter Gebrauch eines sonst. Fahrzeuges	vers																
300040	EDS - Unbefugter Gebrauch eines sonst. Fahrzeuges	insg	1	1										1				
300050	EDS - Entziehung elektrischer Energie	voll	1	1													1	
300050	EDS - Entziehung elektrischer Energie	vers																
300050	EDS - Entziehung elektrischer Energie	insg	1	1													1	
300100	EDS von Kraftwagen einschl. unbefugter Ingebrauchnahme	voll	16	12	4								1	9	2	3	1	

Polizeiliche Kriminalstatistik Bremerhaven
Aufgliederung der Opfer nach Alter und Geschlecht

Berichtszeitraum: 01.01.2012 bis 31.12.2012
 Erstellungsdatum: 28.01.2013

Schl.- zahl der Tat	Straftat	Opfer					davon:											
		insgesamt	männlich	weiblich	Kinder				Jugendliche		Heranwachsende		Erwachsene					
					bis unter 6		6 bis unter 14		14 bis unter 18		18 bis unter 21		21 bis unter 60		60 und älter			
					männlich	weiblich	männlich	weiblich	männlich	weiblich	männlich	weiblich	männlich	weiblich	männlich	weiblich		
1	2	3	4	5	6	7	8	9	10	11	12	13	14	15	16	17	18	
300100	EDS von Kraftwagen einschl. unbefugter Ingebrauchnahme	vers	1		1													
300100	EDS von Kraftwagen einschl. unbefugter Ingebrauchnahme	insg	17	12	5									2	9	2	3	1
300110	EDS - Diebstahl von Kraftwagen	voll	11	9	2									1	7	1	2	
300110	EDS - Diebstahl von Kraftwagen	vers	1		1													
300110	EDS - Diebstahl von Kraftwagen	insg	12	9	3									2	7	1	2	
300140	EDS - Unbefugter Gebrauch von Kraftwagen	voll	5	3	2										2	1	1	1
300140	EDS - Unbefugter Gebrauch von Kraftwagen	vers																
300140	EDS - Unbefugter Gebrauch von Kraftwagen	insg	5	3	2										2	1	1	1
300200	EDS von Mopeds und Krafträdern einschl. unbefugter Ingebrauchnahme	voll	5	5											3		2	
300200	EDS von Mopeds und Krafträdern einschl. unbefugter Ingebrauchnahme	vers	1	1											1			
300200	EDS von Mopeds und Krafträdern einschl. unbefugter Ingebrauchnahme	insg	6	6											4		2	
300210	EDS - von Moped/Krad	voll	3	3											2		1	
300210	EDS - von Moped/Krad	vers	1	1											1			
300210	EDS - von Moped/Krad	insg	4	4											3		1	
300240	EDS - Unbefugter Gebrauch von Moped/Krad	voll	2	2											1		1	
300240	EDS - Unbefugter Gebrauch von Moped/Krad	vers																
300240	EDS - Unbefugter Gebrauch von Moped/Krad	insg	2	2											1		1	
300300	EDS von Fahrrädern einschl. unbefugter Ingebrauchnahme	voll	81	39	42			4	2	4	1				28	27	3	12
300300	EDS von Fahrrädern einschl. unbefugter Ingebrauchnahme	vers	1	1						1								
300300	EDS von Fahrrädern einschl. unbefugter Ingebrauchnahme	insg	82	40	42			4	2	5	1				28	27	3	12
300310	EDS - von Fahrrad	voll	79	39	40			4	2	4	1				28	26	3	11
300310	EDS - von Fahrrad	vers	1	1						1								
300310	EDS - von Fahrrad	insg	80	40	40			4	2	5	1				28	26	3	11
300340	EDS - Unbefugter Gebrauch von Fahrrad	voll	2		2											1		1
300340	EDS - Unbefugter Gebrauch von Fahrrad	vers																
300340	EDS - Unbefugter Gebrauch von Fahrrad	insg	2		2											1		1
300400	EDS von Schusswaffen	voll																
300400	EDS von Schusswaffen	vers																
300400	EDS von Schusswaffen	insg																
300500	EDS von unbaren Zahlungsmitteln	voll	28	17	11					1	1		2		11	6	3	4
300500	EDS von unbaren Zahlungsmitteln	vers																
300500	EDS von unbaren Zahlungsmitteln	insg	28	17	11					1	1		2		11	6	3	4
300700	EDS von/aus Automaten	voll	6	1	5										1	4		1
300700	EDS von/aus Automaten	vers	1	1											1			
300700	EDS von/aus Automaten	insg	7	2	5										2	4		1
300800	EDS von Antiquitäten, Kunst- und sakralen Gegenständen	voll	27	12	15										6	7	6	8
300800	EDS von Antiquitäten, Kunst- und sakralen Gegenständen	vers	1	1											1			
300800	EDS von Antiquitäten, Kunst- und sakralen Gegenständen	insg	28	13	15										7	7	6	8
305*00	EDS insg. in/aus Banken, Sparkassen, Postfilialen und -agenturen und dgl.	voll	8	5	3										5			3
305*00	EDS insg. in/aus Banken, Sparkassen, Postfilialen und -agenturen und dgl.	vers																
305*00	EDS insg. in/aus Banken, Sparkassen, Postfilialen und -agenturen und dgl.	insg	8	5	3										5			3
305000	EDS - in/aus Banken - Sonstiger	voll	8	5	3										5			3
305000	EDS - in/aus Banken - Sonstiger	vers																
305000	EDS - in/aus Banken - Sonstiger	insg	8	5	3										5			3

Polizeiliche Kriminalstatistik Bremerhaven
Aufgliederung der Opfer nach Alter und Geschlecht

 Berichtszeitraum: 01.01.2012 bis 31.12.2012
 Erstellungsdatum: 28.01.2013

Schl.- zahl der Tat	Straftat	Opfer			davon:													
		insgesamt	männlich	weiblich	Kinder				Jugendliche		Heranwachsende		Erwachsene					
					bis unter 6		6 bis unter 14		14 bis unter 18		18 bis unter 21		21 bis unter 60		60 und älter			
					männlich	weiblich	männlich	weiblich	männlich	weiblich	männlich	weiblich	männlich	weiblich	männlich	weiblich		
1	2	3	4	5	6	7	8	9	10	11	12	13	14	15	16	17	18	
305500	EDS - in/aus Banken - von unb. ZM	voll																
305500	EDS - in/aus Banken - von unb. ZM	vers																
305500	EDS - in/aus Banken - von unb. ZM	insg																
310*00	EDS insg. in/aus Dienst-, Büro-, Fabrikations-, Werkstatt- und Lagerräumen	voll	74	46	28				1		4	4	3	27	19	12	1	
310*00	EDS insg. in/aus Dienst-, Büro-, Fabrikations-, Werkstatt- und Lagerräumen	vers	2	1	1								1	1				
310*00	EDS insg. in/aus Dienst-, Büro-, Fabrikations-, Werkstatt- und Lagerräumen	insg	76	47	29				1		4	4	4	28	19	12	1	
310000	EDS - in/aus Dienst-/Büro. - Sonstiger	voll	64	43	21				1		3	3	3	26	13	11	1	
310000	EDS - in/aus Dienst-/Büro. - Sonstiger	vers	2	1	1								1	1				
310000	EDS - in/aus Dienst-/Büro. - Sonstiger	insg	66	44	22				1		3	3	4	27	13	11	1	
310100	EDS - in/aus Dienst-/Büro. - von Kraftwagen	voll																
310100	EDS - in/aus Dienst-/Büro. - von Kraftwagen	vers																
310100	EDS - in/aus Dienst-/Büro. - von Kraftwagen	insg																
310200	EDS - in/aus Dienst-/Büro. - von Moped/Krad	voll																
310200	EDS - in/aus Dienst-/Büro. - von Moped/Krad	vers																
310200	EDS - in/aus Dienst-/Büro. - von Moped/Krad	insg																
310300	EDS - in/aus Dienst-/Büro. - von Fahrrädern	voll	2	2									1			1		
310300	EDS - in/aus Dienst-/Büro. - von Fahrrädern	vers																
310300	EDS - in/aus Dienst-/Büro. - von Fahrrädern	insg	2	2									1			1		
310400	EDS - in/aus Dienst-/Büro. - von Schusswaffen	voll																
310400	EDS - in/aus Dienst-/Büro. - von Schusswaffen	vers																
310400	EDS - in/aus Dienst-/Büro. - von Schusswaffen	insg																
310500	EDS - in/aus Dienst-/Büro. - von unbaren Zahlungsmitteln	voll	8	1	7						1			1	6			
310500	EDS - in/aus Dienst-/Büro. - von unbaren Zahlungsmitteln	vers																
310500	EDS - in/aus Dienst-/Büro. - von unbaren Zahlungsmitteln	insg	8	1	7						1			1	6			
310700	EDS - in/aus Dienst-/Büro. - von/aus Automaten	voll																
310700	EDS - in/aus Dienst-/Büro. - von/aus Automaten	vers																
310700	EDS - in/aus Dienst-/Büro. - von/aus Automaten	insg																
310800	EDS - in/aus Dienst-/Büro. - von Antiquität	voll																
310800	EDS - in/aus Dienst-/Büro. - von Antiquität	vers																
310800	EDS - in/aus Dienst-/Büro. - von Antiquität	insg																
315*00	EDS insg. in/aus Gaststätten, Kantinen, Hotels und Pensionen	voll	70	37	33				1		2	6	6	25	23	6	1	
315*00	EDS insg. in/aus Gaststätten, Kantinen, Hotels und Pensionen	vers																
315*00	EDS insg. in/aus Gaststätten, Kantinen, Hotels und Pensionen	insg	70	37	33				1		2	6	6	25	23	6	1	
315000	EDS - in/aus Gaststätten - Sonstiger	voll	66	35	31				1		1	5	6	24	22	6	1	
315000	EDS - in/aus Gaststätten - Sonstiger	vers																
315000	EDS - in/aus Gaststätten - Sonstiger	insg	66	35	31				1		1	5	6	24	22	6	1	
315500	EDS - in/aus Gaststätten - von unb. Zahlungsmitteln	voll	4	2	2						1	1		1	1			
315500	EDS - in/aus Gaststätten - von unb. Zahlungsmitteln	vers																
315500	EDS - in/aus Gaststätten - von unb. Zahlungsmitteln	insg	4	2	2						1	1		1	1			
315700	EDS - in/aus Gaststätten - von/aus Automaten	voll																
315700	EDS - in/aus Gaststätten - von/aus Automaten	vers																
315700	EDS - in/aus Gaststätten - von/aus Automaten	insg																
325*00	EDS insg. in/aus Kiosken, Warenhäusern, Verkaufsräumen	voll	63	29	34							2	2	25	15	1	17	
325*00	EDS insg. in/aus Kiosken, Warenhäusern, Verkaufsräumen	vers	2	1	1									1	1			

Polizeiliche Kriminalstatistik Bremerhaven
Aufgliederung der Opfer nach Alter und Geschlecht

Berichtszeitraum: 01.01.2012 bis 31.12.2012
 Erstellungsdatum: 28.01.2013

Schl.- zahl der Tat	Straftat	Opfer			davon:														
		insgesamt	männlich	weiblich	Kinder				Jugendliche		Heranwachsende		Erwachsene						
					bis unter 6		6 bis unter 14		14 bis unter 18		18 bis unter 21		21 bis unter 60		60 und älter				
					männlich	weiblich	männlich	weiblich	männlich	weiblich	männlich	weiblich	männlich	weiblich	männlich	weiblich			
1	2	3	4	5	6	7	8	9	10	11	12	13	14	15	16	17	18		
325*00	EDS insg. in/aus Kiosken, Warenhäusern, Verkaufsräumen	insg	65	30	35									2	2	26	16	1	17
325000	EDS - in/aus Warenhäusern - Sonstiger	voll	58	28	30									2	2	24	14	1	14
325000	EDS - in/aus Warenhäusern - Sonstiger	vers	2	1	1											1	1		
325000	EDS - in/aus Warenhäusern - Sonstiger	insg	60	29	31									2	2	25	15	1	14
325300	EDS - in/aus Warenhäusern - von Fahrrad	voll																	
325300	EDS - in/aus Warenhäusern - von Fahrrad	vers																	
325300	EDS - in/aus Warenhäusern - von Fahrrad	insg																	
325500	EDS - in/aus Warenhäusern - von unbaren ZM	voll	5	1	4											1	1		3
325500	EDS - in/aus Warenhäusern - von unbaren ZM	vers																	
325500	EDS - in/aus Warenhäusern - von unbaren ZM	insg	5	1	4											1	1		3
326*00	EDS insg. - Ladendiebstahl	voll	18	15	3									1		13	3		
326*00	EDS insg. - Ladendiebstahl	vers	1	1												1			
326*00	EDS insg. - Ladendiebstahl	insg	19	16	3									1		14	3		
326000	EDS - Ladendiebstahl - Sonstiger	voll	18	15	3									1		13	3		
326000	EDS - Ladendiebstahl - Sonstiger	vers	1	1												1			
326000	EDS - Ladendiebstahl - Sonstiger	insg	19	16	3									1		14	3		
326300	EDS - Ladendiebstahl von Fahrrädern	voll																	
326300	EDS - Ladendiebstahl von Fahrrädern	vers																	
326300	EDS - Ladendiebstahl von Fahrrädern	insg																	
335*00	EDS insg. in/aus Wohnungen	voll	205	97	108				1	1	4	2	9	3	53	62	29	40	
335*00	EDS insg. in/aus Wohnungen	vers	11	4	7						1					1	3	6	
335*00	EDS insg. in/aus Wohnungen	insg	216	101	115				1	1	5	2	9	3	53	63	32	46	
335000	EDS - in/aus Wohnungen - Sonstiger	voll	196	95	101				1	1	4	2	8	3	53	57	28	38	
335000	EDS - in/aus Wohnungen - Sonstiger	vers	11	4	7						1					1	3	6	
335000	EDS - in/aus Wohnungen - Sonstiger	insg	207	99	108				1	1	5	2	8	3	53	58	31	44	
335400	EDS - in/aus Wohnungen - von Schusswaffen	voll																	
335400	EDS - in/aus Wohnungen - von Schusswaffen	vers																	
335400	EDS - in/aus Wohnungen - von Schusswaffen	insg																	
335500	EDS - in/aus Wohnungen - von unbaren Zahlungsmitteln	voll	9	2	7								1			5	1	2	
335500	EDS - in/aus Wohnungen - von unbaren Zahlungsmitteln	vers																	
335500	EDS - in/aus Wohnungen - von unbaren Zahlungsmitteln	insg	9	2	7								1			5	1	2	
335800	EDS - in/aus Wohnungen - von Antiquitäten	voll																	
335800	EDS - in/aus Wohnungen - von Antiquitäten	vers																	
335800	EDS - in/aus Wohnungen - von Antiquitäten	insg																	
340*00	EDS insg. in/aus Boden-/Kellerräumen, Waschküchen	voll	29	14	15				1					3	11	7	2	5	
340*00	EDS insg. in/aus Boden-/Kellerräumen, Waschküchen	vers	1		1												1		
340*00	EDS insg. in/aus Boden-/Kellerräumen, Waschküchen	insg	30	14	16				1					3	11	8	2	5	
340000	EDS - in/aus Boden-/Kellerräumen - Sonstiger	voll	19	9	10									3	7	4	2	3	
340000	EDS - in/aus Boden-/Kellerräumen - Sonstiger	vers	1		1											1			
340000	EDS - in/aus Boden-/Kellerräumen - Sonstiger	insg	20	9	11									3	7	5	2	3	
340300	EDS - in/aus Boden-/Kellerräumen - von Fahrrad	voll	10	5	5				1						4	3		2	
340300	EDS - in/aus Boden-/Kellerräumen - von Fahrrad	vers																	
340300	EDS - in/aus Boden-/Kellerräumen - von Fahrrad	insg	10	5	5				1						4	3		2	
345*00	EDS insg. in/aus Baubuden und Baustellen	voll	9	8	1										7	1	1		

Polizeiliche Kriminalstatistik Bremerhaven
Aufgliederung der Opfer nach Alter und Geschlecht

Berichtszeitraum: 01.01.2012 bis 31.12.2012
 Erstelldatum: 28.01.2013

Schl.- zahl der Tat	Straftat	Opfer			davon:													
		insgesamt	männlich	weiblich	Kinder				Jugendliche		Heranwachsende		Erwachsene					
					bis unter 6		6 bis unter 14		14 bis unter 18		18 bis unter 21		21 bis unter 60		60 und älter			
					männlich	weiblich	männlich	weiblich	männlich	weiblich	männlich	weiblich	männlich	weiblich	männlich	weiblich		
1	2	3	4	5	6	7	8	9	10	11	12	13	14	15	16	17	18	
345*00	EDS insg. in/aus Baubuden und Baustellen	vers																
345*00	EDS insg. in/aus Baubuden und Baustellen	insg	9	8	1									7	1		1	
345000	EDS - in/aus Baubuden/Baustellen - Sonstiger	voll	9	8	1									7	1		1	
345000	EDS - in/aus Baubuden/Baustellen - Sonstiger	vers																
345000	EDS - in/aus Baubuden/Baustellen - Sonstiger	insg	9	8	1									7	1		1	
345100	EDS - in/aus Baubuden/Baustellen - von Kraftwagen	voll																
345100	EDS - in/aus Baubuden/Baustellen - von Kraftwagen	vers																
345100	EDS - in/aus Baubuden/Baustellen - von Kraftwagen	insg																
345500	EDS - in/aus Baubuden/Baustellen - von unbaren ZM	voll																
345500	EDS - in/aus Baubuden/Baustellen - von unbaren ZM	vers																
345500	EDS - in/aus Baubuden/Baustellen - von unbaren ZM	insg																
350*00	EDS insg. an/aus Kfz	voll	274	189	85					6		4	2	131	68	46	15	
350*00	EDS insg. an/aus Kfz	vers	6	5	1									4	1		1	
350*00	EDS insg. an/aus Kfz	insg	280	194	86					6		4	2	135	69	47	15	
350000	EDS an/aus Kfz von sonstigem Gut	voll	265	184	81					6		4	2	127	64	45	15	
350000	EDS an/aus Kfz von sonstigem Gut	vers	6	5	1									4	1		1	
350000	EDS an/aus Kfz von sonstigem Gut	insg	271	189	82					6		4	2	131	65	46	15	
350500	EDS - aus Kfz von unbaren ZM	voll	9	5	4									4	4		1	
350500	EDS - aus Kfz von unbaren ZM	vers																
350500	EDS - aus Kfz von unbaren ZM	insg	9	5	4									4	4		1	
371000	EDS von Betäubungsmitteln aus Apotheken	voll																
371000	EDS von Betäubungsmitteln aus Apotheken	vers																
371000	EDS von Betäubungsmitteln aus Apotheken	insg																
372000	EDS von Betäubungsmitteln aus Arztpraxen	voll																
372000	EDS von Betäubungsmitteln aus Arztpraxen	vers																
372000	EDS von Betäubungsmitteln aus Arztpraxen	insg																
373000	EDS von Betäubungsmitteln aus Krankenhäusern	voll																
373000	EDS von Betäubungsmitteln aus Krankenhäusern	vers																
373000	EDS von Betäubungsmitteln aus Krankenhäusern	insg																
374000	EDS von Betäubungsmitteln bei Herstellern und Großhändlern	voll																
374000	EDS von Betäubungsmitteln bei Herstellern und Großhändlern	vers																
374000	EDS von Betäubungsmitteln bei Herstellern und Großhändlern	insg																
375000	EDS von Rezeptformular zur Erlangung von Betäubungsmitteln	voll																
375000	EDS von Rezeptformular zur Erlangung von Betäubungsmitteln	vers																
375000	EDS von Rezeptformular zur Erlangung von Betäubungsmitteln	insg																
390000	EDS - Taschendiebstahl - Sonstiger	voll	173	70	103			1	2	2	5	5	9	49	60	13	27	
390000	EDS - Taschendiebstahl - Sonstiger	vers																
390000	EDS - Taschendiebstahl - Sonstiger	insg	173	70	103			1	2	2	5	5	9	49	60	13	27	
390500	EDS - Taschendiebstahl von unbaren ZM	voll	21	7	14						1			4	7	3	6	
390500	EDS - Taschendiebstahl von unbaren ZM	vers																
390500	EDS - Taschendiebstahl von unbaren ZM	insg	21	7	14						1			4	7	3	6	
4*****	Diebstahl unter erschwerenden Umständen	voll	2.427	1.433	994	1		15	9	32	22	51	53	1.043	692	287	216	
4*****	Diebstahl unter erschwerenden Umständen	vers	637	406	231					2	1	10	3	269	155	119	71	
4*****	Diebstahl unter erschwerenden Umständen	insg	3.064	1.839	1.225	1		16	9	34	23	61	56	1.312	847	406	287	

Polizeiliche Kriminalstatistik Bremerhaven
Aufgliederung der Opfer nach Alter und Geschlecht

 Berichtszeitraum: 01.01.2012 bis 31.12.2012
 Erstelldatum: 28.01.2013

Schl.- zahl der Tat	Straftat	Opfer			davon:														
		insgesamt	männlich	weiblich	Kinder				Jugendliche		Heranwachsende		Erwachsene						
					bis unter 6		6 bis unter 14		14 bis unter 18		18 bis unter 21		21 bis unter 60		60 und älter				
					männlich	weiblich	männlich	weiblich	männlich	weiblich	männlich	weiblich	männlich	weiblich	männlich	weiblich			
1	2	3	4	5	6	7	8	9	10	11	12	13	14	15	16	17	18		
4**100	BSD insg. von Kraftwagen	voll	19	16	3									1		11	1	4	2
4**100	BSD insg. von Kraftwagen	vers	5	4	1										4	1			
4**100	BSD insg. von Kraftwagen	insg	24	20	4									1		15	2	4	2
4**200	BSD insg. von Moped/Krad	voll	56	47	9						3	1		3		38	8	3	
4**200	BSD insg. von Moped/Krad	vers	9	7	2									3	1	4	1		
4**200	BSD insg. von Moped/Krad	insg	65	54	11						3	1		6	1	42	9	3	
4**300	BSD insg. von Fahrrad	voll	711	395	316	1			10	5	14	14		13	19	295	218	62	60
4**300	BSD insg. von Fahrrad	vers	8	7	1				1						3	1		2	
4**300	BSD insg. von Fahrrad	insg	719	402	317	1			11	5	15	14		13	19	298	219	64	60
4**400	BSD insg. von Schusswaffen	voll	2	2											2				
4**400	BSD insg. von Schusswaffen	vers																	
4**400	BSD insg. von Schusswaffen	insg	2	2											2				
4**500	BSD insg. von unbaren Zahlungsmitteln	voll	56	21	35				1			1		3	15	26	5	5	
4**500	BSD insg. von unbaren Zahlungsmitteln	vers																	
4**500	BSD insg. von unbaren Zahlungsmitteln	insg	56	21	35				1			1		3	15	26	5	5	
4**700	BSD insg. von/aus Automaten	voll	16	13	3										12	2	1	1	
4**700	BSD insg. von/aus Automaten	vers	1	1											1				
4**700	BSD insg. von/aus Automaten	insg	17	14	3										13	2	1	1	
4**800	BSD insg. von Antiquitäten, Kunst- und sakralen Gegenständen	voll	3	2	1										1	1	1		
4**800	BSD insg. von Antiquitäten, Kunst- und sakralen Gegenständen	vers																	
4**800	BSD insg. von Antiquitäten, Kunst- und sakralen Gegenständen	insg	3	2	1										1	1	1		
400000	Schwerer Diebstahl - Sonstiger	voll	241	169	72				1		2			1	4	107	46	58	21
400000	Schwerer Diebstahl - Sonstiger	vers	116	83	33									2		48	17	32	16
400000	Schwerer Diebstahl - Sonstiger	insg	357	252	105				1		2			3	4	155	63	90	37
400010	BSD - Sonstiger	voll	240	169	71				1		2			1	4	107	45	58	21
400010	BSD - Sonstiger	vers	115	82	33									2		48	17	31	16
400010	BSD - Sonstiger	insg	355	251	104				1		2			3	4	155	62	89	37
400020	SDS - Sonstiger	voll	1		1												1		
400020	SDS - Sonstiger	vers	1	1														1	
400020	SDS - Sonstiger	insg	2	1	1												1	1	
400100	Schwerer Diebstahl von Kraftwagen	voll	19	16	3									1		11	1	4	2
400100	Schwerer Diebstahl von Kraftwagen	vers	5	4	1										4	1			
400100	Schwerer Diebstahl von Kraftwagen	insg	24	20	4									1		15	2	4	2
400110	BSD - von Kraftwagen	voll	17	14	3									1		10	1	3	2
400110	BSD - von Kraftwagen	vers	5	4	1										4	1			
400110	BSD - von Kraftwagen	insg	22	18	4									1		14	2	3	2
400120	SDS - von Kraftwagen	voll	2	2											1			1	
400120	SDS - von Kraftwagen	vers																	
400120	SDS - von Kraftwagen	insg	2	2											1			1	
400200	Schwerer Diebstahl von Mopeds und Krafträdern	voll	53	44	9						3	1		3		35	8	3	
400200	Schwerer Diebstahl von Mopeds und Krafträdern	vers	9	7	2									3	1	4	1		
400200	Schwerer Diebstahl von Mopeds und Krafträdern	insg	62	51	11						3	1		6	1	39	9	3	
400210	BSD - von Moped/Krad	voll	53	44	9						3	1		3		35	8	3	
400210	BSD - von Moped/Krad	vers	8	6	2									2	1	4	1		

Polizeiliche Kriminalstatistik Bremerhaven
Aufgliederung der Opfer nach Alter und Geschlecht

 Berichtszeitraum: 01.01.2012 bis 31.12.2012
 Erstelldatum: 28.01.2013

Schl.- zahl der Tat	Straftat	Opfer			davon:													
		insgesamt	männlich	weiblich	Kinder				Jugendliche		Heranwachsende		Erwachsene					
					bis unter 6		6 bis unter 14		14 bis unter 18		18 bis unter 21		21 bis unter 60		60 und älter			
					männlich	weiblich	männlich	weiblich	männlich	weiblich	männlich	weiblich	männlich	weiblich	männlich	weiblich		
1	2	3	4	5	6	7	8	9	10	11	12	13	14	15	16	17	18	
400210	BSD - von Moped/Krad	insg	61	50	11						3	1	5	1	39	9	3	
400220	SDS - von Moped/Krad	voll																
400220	SDS - von Moped/Krad	vers	1	1									1					
400220	SDS - von Moped/Krad	insg	1	1									1					
400300	Schwerer Diebstahl von Fahrrädern	voll	661	368	293	1		9	5	14	14	12	18	274	203	58	53	
400300	Schwerer Diebstahl von Fahrrädern	vers	7	6	1			1		1				3	1	1		
400300	Schwerer Diebstahl von Fahrrädern	insg	668	374	294	1		10	5	15	14	12	18	277	204	59	53	
400310	BSD - von Fahrrad	voll	661	368	293	1		9	5	14	14	12	18	274	203	58	53	
400310	BSD - von Fahrrad	vers	7	6	1			1		1				3	1	1		
400310	BSD - von Fahrrad	insg	668	374	294	1		10	5	15	14	12	18	277	204	59	53	
400320	SDS - von Fahrrad	voll																
400320	SDS - von Fahrrad	vers																
400320	SDS - von Fahrrad	insg																
400400	Schwerer Diebstahl von Schusswaffen	voll																
400400	Schwerer Diebstahl von Schusswaffen	vers																
400400	Schwerer Diebstahl von Schusswaffen	insg																
400410	BSD - von Schusswaffen	voll																
400410	BSD - von Schusswaffen	vers																
400410	BSD - von Schusswaffen	insg																
400420	SDS - von Schusswaffen	voll																
400420	SDS - von Schusswaffen	vers																
400420	SDS - von Schusswaffen	insg																
400500	Schwerer Diebstahl von unbaren Zahlungsmitteln	voll																
400500	Schwerer Diebstahl von unbaren Zahlungsmitteln	vers																
400500	Schwerer Diebstahl von unbaren Zahlungsmitteln	insg																
400510	BSD - von unbaren ZM	voll																
400510	BSD - von unbaren ZM	vers																
400510	BSD - von unbaren ZM	insg																
400520	SDS - von unbaren ZM	voll																
400520	SDS - von unbaren ZM	vers																
400520	SDS - von unbaren ZM	insg																
400700	Schwerer Diebstahl von/aus Automaten	voll	5	4	1									4	1			
400700	Schwerer Diebstahl von/aus Automaten	vers																
400700	Schwerer Diebstahl von/aus Automaten	insg	5	4	1									4	1			
400710	BSD - von/aus Automaten	voll	5	4	1									4	1			
400710	BSD - von/aus Automaten	vers																
400710	BSD - von/aus Automaten	insg	5	4	1									4	1			
400720	SDS - von/aus Automaten	voll																
400720	SDS - von/aus Automaten	vers																
400720	SDS - von/aus Automaten	insg																
400800	Schwerer Diebstahl von Antiquitäten, Kunst- und sakralen Gegenständen	voll	1	1										1				
400800	Schwerer Diebstahl von Antiquitäten, Kunst- und sakralen Gegenständen	vers																
400800	Schwerer Diebstahl von Antiquitäten, Kunst- und sakralen Gegenständen	insg	1	1										1				
400810	BSD - von Antiquität	voll	1	1										1				

Polizeiliche Kriminalstatistik Bremerhaven
Aufgliederung der Opfer nach Alter und Geschlecht

Berichtszeitraum: 01.01.2012 bis 31.12.2012
 Erstellungsdatum: 28.01.2013

Schl.- zahl der Tat	Straftat	Opfer			davon:													
		insgesamt	männlich	weiblich	Kinder				Jugendliche		Heranwachsende		Erwachsene					
					bis unter 6		6 bis unter 14		14 bis unter 18		18 bis unter 21		21 bis unter 60		60 und älter			
					männlich	weiblich	männlich	weiblich	männlich	weiblich	männlich	weiblich	männlich	weiblich	männlich	weiblich		
1	2	3	4	5	6	7	8	9	10	11	12	13	14	15	16	17	18	
400810	BSD - von Antiquität	vers																
400810	BSD - von Antiquität	insg	1	1											1			
400820	SDS - von Antiquität	voll																
400820	SDS - von Antiquität	vers																
400820	SDS - von Antiquität	insg																
405*00	BSD insg. in/aus Banken, Sparkassen, Postfilialen und -agenturen und dgl.	voll	56	24	32								1		11	12	13	19
405*00	BSD insg. in/aus Banken, Sparkassen, Postfilialen und -agenturen und dgl.	vers																
405*00	BSD insg. in/aus Banken, Sparkassen, Postfilialen und -agenturen und dgl.	insg	56	24	32								1		11	12	13	19
405000	Schwerer Diebstahl - in/aus Banken, Sparkassen, Postfilialen und -agenturen	voll	56	24	32								1		11	12	13	19
405000	Schwerer Diebstahl - in/aus Banken, Sparkassen, Postfilialen und -agenturen	vers																
405000	Schwerer Diebstahl - in/aus Banken, Sparkassen, Postfilialen und -agenturen	insg	56	24	32								1		11	12	13	19
405010	BSD - in/aus Banken, Sparkassen, Postfilialen und -agenturen	voll	56	24	32								1		11	12	13	19
405010	BSD - in/aus Banken, Sparkassen, Postfilialen und -agenturen	vers																
405010	BSD - in/aus Banken, Sparkassen, Postfilialen und -agenturen	insg	56	24	32								1		11	12	13	19
405020	SDS - in/aus Banken, Sparkassen, Postfilialen und -agenturen	voll																
405020	SDS - in/aus Banken, Sparkassen, Postfilialen und -agenturen	vers																
405020	SDS - in/aus Banken, Sparkassen, Postfilialen und -agenturen	insg																
410*00	BSD insg. in/aus Dienst-, Büro-, Fabrikations-, Werkstatt- und Lagerräumen	voll	124	90	34			1	1	3	2	3	3	65	27	18	1	
410*00	BSD insg. in/aus Dienst-, Büro-, Fabrikations-, Werkstatt- und Lagerräumen	vers	57	42	15									25	11	16	3	
410*00	BSD insg. in/aus Dienst-, Büro-, Fabrikations-, Werkstatt- und Lagerräumen	insg	181	132	49			1	1	3	2	3	3	90	38	34	4	
410000	Schwerer Diebstahl - in/aus Dienst-/Bürräumen - Sonstiger	voll	114	81	33				1	3	2	3	3	57	26	18	1	
410000	Schwerer Diebstahl - in/aus Dienst-/Bürräumen - Sonstiger	vers	57	42	15									25	11	16	3	
410000	Schwerer Diebstahl - in/aus Dienst-/Bürräumen - Sonstiger	insg	171	123	48				1	3	2	3	3	82	37	34	4	
410010	BSD - in/aus Dienst-/Bürräumen - Sonstiger	voll	114	81	33				1	3	2	3	3	57	26	18	1	
410010	BSD - in/aus Dienst-/Bürräumen - Sonstiger	vers	57	42	15									25	11	16	3	
410010	BSD - in/aus Dienst-/Bürräumen - Sonstiger	insg	171	123	48				1	3	2	3	3	82	37	34	4	
410020	SDS - in/aus Dienst-/Bürräumen - Sonstiger	voll																
410020	SDS - in/aus Dienst-/Bürräumen - Sonstiger	vers																
410020	SDS - in/aus Dienst-/Bürräumen - Sonstiger	insg																
410100	Schwerer Diebstahl - in/aus Dienst-/Bürräumen - von Kraftwagen	voll																
410100	Schwerer Diebstahl - in/aus Dienst-/Bürräumen - von Kraftwagen	vers																
410100	Schwerer Diebstahl - in/aus Dienst-/Bürräumen - von Kraftwagen	insg																
410110	BSD - in/aus Dienst-/Bürräumen - v. Kraftw.	voll																
410110	BSD - in/aus Dienst-/Bürräumen - v. Kraftw.	vers																
410110	BSD - in/aus Dienst-/Bürräumen - v. Kraftw.	insg																
410120	SDS - in/aus Dienst-/Bürräumen - v. Kraftw.	voll																
410120	SDS - in/aus Dienst-/Bürräumen - v. Kraftw.	vers																
410120	SDS - in/aus Dienst-/Bürräumen - v. Kraftw.	insg																
410200	Schwerer Diebstahl - in/aus Dienst-/Bürräumen - von Moped/Krad	voll	3	3											3			
410200	Schwerer Diebstahl - in/aus Dienst-/Bürräumen - von Moped/Krad	vers																
410200	Schwerer Diebstahl - in/aus Dienst-/Bürräumen - von Moped/Krad	insg	3	3											3			
410210	BSD - in/aus Dienst-/Bürräumen - v. Moped/Krad	voll	3	3											3			
410210	BSD - in/aus Dienst-/Bürräumen - v. Moped/Krad	vers																
410210	BSD - in/aus Dienst-/Bürräumen - v. Moped/Krad	insg	3	3											3			

Polizeiliche Kriminalstatistik Bremerhaven
Aufgliederung der Opfer nach Alter und Geschlecht

 Berichtszeitraum: 01.01.2012 bis 31.12.2012
 Erstelldatum: 28.01.2013

Schl.- zahl der Tat	Straftat	Opfer			davon:													
		insgesamt	männlich	weiblich	Kinder				Jugendliche		Heranwachsende		Erwachsene					
					bis unter 6		6 bis unter 14		14 bis unter 18		18 bis unter 21		21 bis unter 60		60 und älter			
1	2	3	4	5	6	männlich	weiblich	männlich	weiblich	männlich	weiblich	männlich	weiblich	männlich	weiblich	männlich	weiblich	
410810	BSD - in/aus Dienst-/Bürräumen - von Antiquität	insg																
410820	SDS - in/aus Dienst-/Bürräumen - von Antiquität	voll																
410820	SDS - in/aus Dienst-/Bürräumen - von Antiquität	vers																
410820	SDS - in/aus Dienst-/Bürräumen - von Antiquität	insg																
415*00	BSD insg. in/aus Gaststätten, Kantinen, Hotels und Pensionen	voll	61	39	22									34	18	4	4	
415*00	BSD insg. in/aus Gaststätten, Kantinen, Hotels und Pensionen	vers	25	15	10									15	10			
415*00	BSD insg. in/aus Gaststätten, Kantinen, Hotels und Pensionen	insg	86	54	32									49	28	4	4	
415000	Schwerer Diebstahl - in/aus Gaststätten/Hotels - Sonstiger	voll	50	30	20									26	17	3	3	
415000	Schwerer Diebstahl - in/aus Gaststätten/Hotels - Sonstiger	vers	24	14	10									14	10			
415000	Schwerer Diebstahl - in/aus Gaststätten/Hotels - Sonstiger	insg	74	44	30									40	27	3	3	
415010	BSD - in/aus Gaststätten/Hotels - Sonstiger	voll	50	30	20									26	17	3	3	
415010	BSD - in/aus Gaststätten/Hotels - Sonstiger	vers	24	14	10									14	10			
415010	BSD - in/aus Gaststätten/Hotels - Sonstiger	insg	74	44	30									40	27	3	3	
415020	SDS - in/aus Gaststätten/Hotels - Sonstiger	voll																
415020	SDS - in/aus Gaststätten/Hotels - Sonstiger	vers																
415020	SDS - in/aus Gaststätten/Hotels - Sonstiger	insg																
415500	Schwerer Diebstahl - in/aus Gaststätten/Hotels - v. unbaren ZM	voll																
415500	Schwerer Diebstahl - in/aus Gaststätten/Hotels - v. unbaren ZM	vers																
415500	Schwerer Diebstahl - in/aus Gaststätten/Hotels - v. unbaren ZM	insg																
415510	BSD - in/aus Gaststätten/Hotels - v. unbaren ZM	voll																
415510	BSD - in/aus Gaststätten/Hotels - v. unbaren ZM	vers																
415510	BSD - in/aus Gaststätten/Hotels - v. unbaren ZM	insg																
415520	SDS - in/aus Gaststätten/Hotels - v. unbaren ZM	voll																
415520	SDS - in/aus Gaststätten/Hotels - v. unbaren ZM	vers																
415520	SDS - in/aus Gaststätten/Hotels - v. unbaren ZM	insg																
415700	Schwerer Diebstahl - in/aus Gaststätten/Hotels - von/aus Automaten	voll	11	9	2									8	1	1	1	
415700	Schwerer Diebstahl - in/aus Gaststätten/Hotels - von/aus Automaten	vers	1	1										1				
415700	Schwerer Diebstahl - in/aus Gaststätten/Hotels - von/aus Automaten	insg	12	10	2									9	1	1	1	
415710	BSD - in/aus Gaststätten/Hotels - von/aus Automaten	voll	11	9	2									8	1	1	1	
415710	BSD - in/aus Gaststätten/Hotels - von/aus Automaten	vers	1	1										1				
415710	BSD - in/aus Gaststätten/Hotels - von/aus Automaten	insg	12	10	2									9	1	1	1	
415720	SDS - in/aus Gaststätten/Hotels - von/aus Automaten	voll																
415720	SDS - in/aus Gaststätten/Hotels - von/aus Automaten	vers																
415720	SDS - in/aus Gaststätten/Hotels - von/aus Automaten	insg																
425*00	BSD insg. in/aus Kiosken, Warenhäusern, Verkaufsräumen	voll	34	25	9									21	8	4	1	
425*00	BSD insg. in/aus Kiosken, Warenhäusern, Verkaufsräumen	vers	38	24	14									19	13	5	1	
425*00	BSD insg. in/aus Kiosken, Warenhäusern, Verkaufsräumen	insg	72	49	23									40	21	9	2	
425000	Schwerer Diebstahl - in/aus Kiosken, Warenh. , Verkaufsräumen - Sonstiger	voll	33	24	9									20	8	4	1	
425000	Schwerer Diebstahl - in/aus Kiosken, Warenh. , Verkaufsräumen - Sonstiger	vers	37	23	14									19	13	4	1	
425000	Schwerer Diebstahl - in/aus Kiosken, Warenh. , Verkaufsräumen - Sonstiger	insg	70	47	23									39	21	8	2	
425010	BSD - in/aus Kiosken, Warenhäusern , Verkaufsräumen - Sonstiger	voll	32	23	9									19	8	4	1	
425010	BSD - in/aus Kiosken, Warenhäusern , Verkaufsräumen - Sonstiger	vers	37	23	14									19	13	4	1	
425010	BSD - in/aus Kiosken, Warenhäusern , Verkaufsräumen - Sonstiger	insg	69	46	23									38	21	8	2	
425020	SDS - in/aus Kiosken, Warenhäusern , Verkaufsräumen - Sonstiger	voll	1	1										1				

Polizeiliche Kriminalstatistik Bremerhaven
Aufgliederung der Opfer nach Alter und Geschlecht

 Berichtszeitraum: 01.01.2012 bis 31.12.2012
 Erstelldatum: 28.01.2013

Schl.- zahl der Tat	Straftat	Opfer	davon:															
			insgesamt	männlich	weiblich	Kinder				Jugendliche		Heranwachsende		Erwachsene				
						bis unter 6		6 bis unter 14		14 bis unter 18		18 bis unter 21		21 bis unter 60		60 und älter		
						männlich	weiblich	männlich	weiblich	männlich	weiblich	männlich	weiblich	männlich	weiblich	männlich	weiblich	
1	2	3	4	5	6	7	8	9	10	11	12	13	14	15	16	17	18	
425020	SDS - in/aus Kiosken, Warenhäusern , Verkaufsräumen - Sonstiger	vers																
425020	SDS - in/aus Kiosken, Warenhäusern , Verkaufsräumen - Sonstiger	insg	1	1											1			
425300	Schwerer Diebstahl - in/aus Warenhäusern - Fahrrad	voll	1	1											1			
425300	Schwerer Diebstahl - in/aus Warenhäusern - Fahrrad	vers	1	1													1	
425300	Schwerer Diebstahl - in/aus Warenhäusern - Fahrrad	insg	2	2											1		1	
425310	BSD - in/aus Warenhäusern - v. Fahrrad	voll	1	1											1			
425310	BSD - in/aus Warenhäusern - v. Fahrrad	vers	1	1													1	
425310	BSD - in/aus Warenhäusern - v. Fahrrad	insg	2	2											1		1	
425320	SDS - in/aus Warenhäusern - v. Fahrrad	voll																
425320	SDS - in/aus Warenhäusern - v. Fahrrad	vers																
425320	SDS - in/aus Warenhäusern - v. Fahrrad	insg																
425400	Schwerer Diebstahl - in/aus Warenhäusern - Schusswaffen	voll																
425400	Schwerer Diebstahl - in/aus Warenhäusern - Schusswaffen	vers																
425400	Schwerer Diebstahl - in/aus Warenhäusern - Schusswaffen	insg																
425410	BSD - in/aus Warenhäusern - v. Schusswaffen	voll																
425410	BSD - in/aus Warenhäusern - v. Schusswaffen	vers																
425410	BSD - in/aus Warenhäusern - v. Schusswaffen	insg																
425420	SDS - in/aus Warenhäusern - v. Schusswaffen	voll																
425420	SDS - in/aus Warenhäusern - v. Schusswaffen	vers																
425420	SDS - in/aus Warenhäusern - v. Schusswaffen	insg																
425500	Schwerer Diebstahl - in/aus Warenhäusern - unbare ZM	voll																
425500	Schwerer Diebstahl - in/aus Warenhäusern - unbare ZM	vers																
425500	Schwerer Diebstahl - in/aus Warenhäusern - unbare ZM	insg																
425510	BSD - in/aus Warenhäusern - v. unbaren ZM	voll																
425510	BSD - in/aus Warenhäusern - v. unbaren ZM	vers																
425510	BSD - in/aus Warenhäusern - v. unbaren ZM	insg																
425520	SDS - in/aus Warenhäusern - v. unbaren ZM	voll																
425520	SDS - in/aus Warenhäusern - v. unbaren ZM	vers																
425520	SDS - in/aus Warenhäusern - v. unbaren ZM	insg																
426*00	BSD insg. - Ladendiebstahl	voll																
426*00	BSD insg. - Ladendiebstahl	vers																
426*00	BSD insg. - Ladendiebstahl	insg																
426000	Schwerer Diebstahl - Laden	voll																
426000	Schwerer Diebstahl - Laden	vers																
426000	Schwerer Diebstahl - Laden	insg																
426010	BSD - Laden	voll																
426010	BSD - Laden	vers																
426010	BSD - Laden	insg																
426020	SDS - Laden	voll																
426020	SDS - Laden	vers																
426020	SDS - Laden	insg																
435*00	BSD insg. - Wohnungseinbruchdiebstahl	voll	513	287	226				3	5	2	16	10	197	139	69	71	
435*00	BSD insg. - Wohnungseinbruchdiebstahl	vers	257	155	102					1	1	4	1	102	59	47	41	
435*00	BSD insg. - Wohnungseinbruchdiebstahl	insg	770	442	328				3	6	3	20	11	299	198	116	112	

Polizeiliche Kriminalstatistik Bremerhaven
Aufgliederung der Opfer nach Alter und Geschlecht

 Berichtszeitraum: 01.01.2012 bis 31.12.2012
 Erstelldatum: 28.01.2013

Schl.- zahl der Tat	Straftat		Opfer			davon:												
			insgesamt	männlich	weiblich	Kinder				Jugendliche		Heranwachsende		Erwachsene				
						bis unter 6		6 bis unter 14		14 bis unter 18		18 bis unter 21		21 bis unter 60		60 und älter		
						männlich	weiblich	männlich	weiblich	männlich	weiblich	männlich	weiblich	männlich	weiblich	männlich	weiblich	
1	2	3	4	5	6	7	8	9	10	11	12	13	14	15	16	17	18	
513200	Anlagebetrug	voll	1	1											1			
513200	Anlagebetrug	vers																
513200	Anlagebetrug	insg	1	1											1			
513300	Betrug bei Börsenspekulationen	voll																
513300	Betrug bei Börsenspekulationen	vers																
513300	Betrug bei Börsenspekulationen	insg																
513400	Beteiligungsbetrug	voll																
513400	Beteiligungsbetrug	vers																
513400	Beteiligungsbetrug	insg																
513500	Kautionsbetrug	voll																
513500	Kautionsbetrug	vers																
513500	Kautionsbetrug	insg																
513600	Umschuldungsbetrug	voll																
513600	Umschuldungsbetrug	vers																
513600	Umschuldungsbetrug	insg																
514000	Geldkreditbetrug	voll	1	1											1			
514000	Geldkreditbetrug	vers																
514000	Geldkreditbetrug	insg	1	1											1			
514100	Kreditbetrug § 265b StGB	voll																
514100	Kreditbetrug § 265b StGB	vers																
514100	Kreditbetrug § 265b StGB	insg																
514200	Subventionsbetrug	voll																
514200	Subventionsbetrug	vers																
514200	Subventionsbetrug	insg																
514300	Kreditbetrug § 263 StGB	voll	1	1											1			
514300	Kreditbetrug § 263 StGB	vers																
514300	Kreditbetrug § 263 StGB	insg	1	1											1			
514400	Wechselbetrug	voll																
514400	Wechselbetrug	vers																
514400	Wechselbetrug	insg																
514500	Wertpapierbetrug	voll																
514500	Wertpapierbetrug	vers																
514500	Wertpapierbetrug	insg																
515000	Erschleichen von Leistungen	voll	8	8											6		2	
515000	Erschleichen von Leistungen	vers	1	1											1			
515000	Erschleichen von Leistungen	insg	9	9											7		2	
515001	Beförderungser schleichung	voll	8	8											6		2	
515001	Beförderungser schleichung	vers	1	1											1			
515001	Beförderungser schleichung	insg	9	9											7		2	
515079	Sonstiges Erschleichen von Leistungen	voll																
515079	Sonstiges Erschleichen von Leistungen	vers																
515079	Sonstiges Erschleichen von Leistungen	insg																
516000	Betrug m. rechtsw. erl. unbarer ZM	voll	117	60	57				6			2	1	4	36	42	23	3
516000	Betrug m. rechtsw. erl. unbarer ZM	vers	8	6	2										4	1	2	1

Polizeiliche Kriminalstatistik Bremerhaven
Aufgliederung der Opfer nach Alter und Geschlecht

 Berichtszeitraum: 01.01.2012 bis 31.12.2012
 Erstelldatum: 28.01.2013

Schl.- zahl der Tat	Straftat		Opfer			davon:												
			insgesamt	männlich	weiblich	Kinder				Jugendliche		Heranwachsende		Erwachsene				
						bis unter 6		6 bis unter 14		14 bis unter 18		18 bis unter 21		21 bis unter 60		60 und älter		
1	2	3	4	5	6	männlich	weiblich	männlich	weiblich	männlich	weiblich	männlich	weiblich	männlich	weiblich	männlich	weiblich	
517700	Betrug z.N.v. Sozialversich. und SV-trägern	vers																
517700	Betrug z.N.v. Sozialversich. und SV-trägern	insg																
517800	(Sonstiger) Sozialleistungsbetrug (soweit nicht 5177)	voll	1	1										1				
517800	(Sonstiger) Sozialleistungsbetrug (soweit nicht 5177)	vers																
517800	(Sonstiger) Sozialleistungsbetrug (soweit nicht 5177)	insg	1	1										1				
517900	Betrug m. Zugangsber. zu Kommunikationsdiensten	voll	2	2												2		
517900	Betrug m. Zugangsber. zu Kommunikationsdiensten	vers																
517900	Betrug m. Zugangsber. zu Kommunikationsdiensten	insg	2	2												2		
518100	Abrechnungsbetrug	voll	2	2									1		1			
518100	Abrechnungsbetrug	vers	1	1													1	
518100	Abrechnungsbetrug	insg	3	3									1		1		1	
518110	Abrechnungsbetrug im Gesundheitswesen	voll																
518110	Abrechnungsbetrug im Gesundheitswesen	vers																
518110	Abrechnungsbetrug im Gesundheitswesen	insg																
518179	Sonstiger Abrechnungsbetrug	voll	2	2									1		1			
518179	Sonstiger Abrechnungsbetrug	vers	1	1													1	
518179	Sonstiger Abrechnungsbetrug	insg	3	3									1		1		1	
518200	Einmietbetrug	voll	10	5	5										1	4	4	1
518200	Einmietbetrug	vers	1		1											1		
518200	Einmietbetrug	insg	11	5	6										1	5	4	1
518300	Kontoeröffnungs- und Überweisungsbetrug	voll	15	8	7										7	2	1	5
518300	Kontoeröffnungs- und Überweisungsbetrug	vers	12	4	8										2	3	2	5
518300	Kontoeröffnungs- und Überweisungsbetrug	insg	27	12	15										9	5	3	10
518310	Kontoeröffnungsbetrug	voll																
518310	Kontoeröffnungsbetrug	vers																
518310	Kontoeröffnungsbetrug	insg																
518320	Überweisungsbetrug	voll	15	8	7										7	2	1	5
518320	Überweisungsbetrug	vers	12	4	8										2	3	2	5
518320	Überweisungsbetrug	insg	27	12	15										9	5	3	10
518400	Zechbetrug	voll	10	6	4										6	1		3
518400	Zechbetrug	vers																
518400	Zechbetrug	insg	10	6	4										6	1		3
518800	Kreditvermittlungsbetrug	voll																
518800	Kreditvermittlungsbetrug	vers																
518800	Kreditvermittlungsbetrug	insg																
518900	Sonstige weitere Betrugsarten	voll	146	84	62						2		2	5	59	41	17	13
518900	Sonstige weitere Betrugsarten	vers	30	13	17										6	10	7	7
518900	Sonstige weitere Betrugsarten	insg	176	97	79						2		2	5	65	51	24	20
520000	Veruntreuungen davon:	voll	19	9	10										5	3	4	6
520000	Veruntreuungen davon:	vers																
520000	Veruntreuungen davon:	insg	19	9	10										5	3	4	6
521000	Untreue darunter:	voll	11	6	5										3	2	3	2
521000	Untreue darunter:	vers																
521000	Untreue darunter:	insg	11	6	5										3	2	3	2

Polizeiliche Kriminalstatistik Bremerhaven
Aufgliederung der Opfer nach Alter und Geschlecht

 Berichtszeitraum: 01.01.2012 bis 31.12.2012
 Erstelldatum: 28.01.2013

Schl.- zahl der Tat	Straftat	Opfer			davon:													
		insgesamt	männlich	weiblich	Kinder				Jugendliche		Heranwachsende		Erwachsene					
					bis unter 6		6 bis unter 14		14 bis unter 18		18 bis unter 21		21 bis unter 60		60 und älter			
					männlich	weiblich	männlich	weiblich	männlich	weiblich	männlich	weiblich	männlich	weiblich	männlich	weiblich		
1	2	3	4	5	6	7	8	9	10	11	12	13	14	15	16	17	18	
620004	Anleitung zu Straftaten	insg																
620005	Amtsanmaßung	voll																
620005	Amtsanmaßung	vers																
620005	Amtsanmaßung	insg																
620006	Missbr. von Titeln, Berufsbezeichnungen, Abzeichen	voll																
620006	Missbr. von Titeln, Berufsbezeichnungen, Abzeichen	vers																
620006	Missbr. von Titeln, Berufsbezeichnungen, Abzeichen	insg																
620007	Verwahrungsbruch	voll																
620007	Verwahrungsbruch	vers																
620007	Verwahrungsbruch	insg																
620008	Verletzung amtlicher Bekanntmachungen	voll																
620008	Verletzung amtlicher Bekanntmachungen	vers																
620008	Verletzung amtlicher Bekanntmachungen	insg																
620009	Verstrickungsbruch, Siegelbruch	voll																
620009	Verstrickungsbruch, Siegelbruch	vers																
620009	Verstrickungsbruch, Siegelbruch	insg																
620010	Nichtanzeige geplanter Straftaten	voll																
620010	Nichtanzeige geplanter Straftaten	vers																
620010	Nichtanzeige geplanter Straftaten	insg																
620011	Belohnung und Billigung von Straftaten	voll	2		2													2
620011	Belohnung und Billigung von Straftaten	vers																
620011	Belohnung und Billigung von Straftaten	insg	2		2													2
620013	Missbr. von Notrufen und Beeintr. v. Unfallverhütungs- und Nothilfemitteln	voll																
620013	Missbr. von Notrufen und Beeintr. v. Unfallverhütungs- und Nothilfemitteln	vers																
620013	Missbr. von Notrufen und Beeintr. v. Unfallverhütungs- und Nothilfemitteln	insg																
620014	Verstoß gg. Weisung während Führungsaufsicht	voll																
620014	Verstoß gg. Weisung während Führungsaufsicht	vers																
620014	Verstoß gg. Weisung während Führungsaufsicht	insg																
620015	Verstoß gg. das Berufsverbot	voll																
620015	Verstoß gg. das Berufsverbot	vers																
620015	Verstoß gg. das Berufsverbot	insg																
621000	Widerstand gg. die Staatsgewalt	voll	152	119	33										119	33		
621000	Widerstand gg. die Staatsgewalt	vers																
621000	Widerstand gg. die Staatsgewalt	insg	152	119	33										119	33		
621010	Öffentliche Aufforderung zu Straftaten	voll																
621010	Öffentliche Aufforderung zu Straftaten	vers																
621010	Öffentliche Aufforderung zu Straftaten	insg																
621020	Widerstand gg. Vollstreckungsbeamte	voll	152	119	33										119	33		
621020	Widerstand gg. Vollstreckungsbeamte	vers																
621020	Widerstand gg. Vollstreckungsbeamte	insg	152	119	33										119	33		
621021	Widerstand gegen Polizeivollzugsbeamte	voll	149	116	33										116	33		
621021	Widerstand gegen Polizeivollzugsbeamte	vers																
621021	Widerstand gegen Polizeivollzugsbeamte	insg	149	116	33										116	33		
621029	Widerstand gegen Vollstreckungsbeamte (ohne Polizeivollzugsbeamte)	voll	3	3											3			

Polizeiliche Kriminalstatistik Bremerhaven
Aufgliederung der Opfer nach Alter und Geschlecht

 Berichtszeitraum: 01.01.2012 bis 31.12.2012
 Erstelldatum: 28.01.2013

Schl.- zahl der Tat	Straftat	Opfer					davon:										
		insgesamt	männlich	weiblich	Kinder				Jugendliche		Heranwachsende		Erwachsene				
					bis unter 6		6 bis unter 14		14 bis unter 18		18 bis unter 21		21 bis unter 60		60 und älter		
					männlich	weiblich	männlich	weiblich	männlich	weiblich	männlich	weiblich	männlich	weiblich	männlich	weiblich	
1	2	3	4	5	6	7	8	9	10	11	12	13	14	15	16	17	18
632000	Sonstige Hehlerei	insg	22	19	3							2		4	3	1	
632079	Sonstige Hehlerei	voll	9	6	3							1		4	3	1	
632079	Sonstige Hehlerei	vers															
632079	Sonstige Hehlerei	insg	9	6	3							1		4	3	1	
632100	Gewerbsmäßige Hehlerei	voll	13	13								1					
632100	Gewerbsmäßige Hehlerei	vers															
632100	Gewerbsmäßige Hehlerei	insg	13	13								1					
632200	Bandenhehlerei	voll															
632200	Bandenhehlerei	vers															
632200	Bandenhehlerei	insg															
632300	Gewerbsmäßige Bandenhehlerei	voll															
632300	Gewerbsmäßige Bandenhehlerei	vers															
632300	Gewerbsmäßige Bandenhehlerei	insg															
633000	Geldwäsche, Verschleierung unrechtmäßig erl. Vermögenswerte	voll	2	1	1									1	1		
633000	Geldwäsche, Verschleierung unrechtmäßig erl. Vermögenswerte	vers															
633000	Geldwäsche, Verschleierung unrechtmäßig erl. Vermögenswerte	insg	2	1	1									1	1		
640000	Brandstiftung und Herbeiführen einer Brandgefahr darunter:	voll	70	50	20	1		1	2	3	2	1		36	12	8	4
640000	Brandstiftung und Herbeiführen einer Brandgefahr darunter:	vers	10	4	6									4	6		
640000	Brandstiftung und Herbeiführen einer Brandgefahr darunter:	insg	80	54	26	1		1	2	3	2	1		40	18	8	4
640010	Fahrlässige Brandstiftung	voll	24	18	6	1			1					16	4	1	1
640010	Fahrlässige Brandstiftung	vers															
640010	Fahrlässige Brandstiftung	insg	24	18	6	1			1					16	4	1	1
640020	Fahrlässiges Herbeiführen einer Brandgefahr	voll															
640020	Fahrlässiges Herbeiführen einer Brandgefahr	vers															
640020	Fahrlässiges Herbeiführen einer Brandgefahr	insg															
641000	(Vorsätzliche) Brandstiftung und Herbeiführen einer Brandgefahr	voll	46	32	14			1	1	3	2	1		20	8	7	3
641000	(Vorsätzliche) Brandstiftung und Herbeiführen einer Brandgefahr	vers	10	4	6									4	6		
641000	(Vorsätzliche) Brandstiftung und Herbeiführen einer Brandgefahr	insg	56	36	20			1	1	3	2	1		24	14	7	3
641010	Vorsätzliche Brandstiftung	voll	36	26	10			1	1	3	2			16	5	6	2
641010	Vorsätzliche Brandstiftung	vers	3		3										3		
641010	Vorsätzliche Brandstiftung	insg	39	26	13			1	1	3	2			16	8	6	2
641020	Schwere Brandstiftung	voll	9	5	4							1		3	3	1	1
641020	Schwere Brandstiftung	vers	7	4	3									4	3		
641020	Schwere Brandstiftung	insg	16	9	7							1		7	6	1	1
641030	Besonders schwere Brandstiftung	voll	1	1										1			
641030	Besonders schwere Brandstiftung	vers															
641030	Besonders schwere Brandstiftung	insg	1	1										1			
641040	Brandstiftung mit Todesfolge	voll															
641040	Brandstiftung mit Todesfolge	vers															
641040	Brandstiftung mit Todesfolge	insg															
641050	Vorsätzliches Herbeiführen einer Brandgefahr	voll															
641050	Vorsätzliches Herbeiführen einer Brandgefahr	vers															
641050	Vorsätzliches Herbeiführen einer Brandgefahr	insg															
650000	Wettbewerbs-, Korruptions- und Amtsdelikte	voll	8	8				2						6			

Polizeiliche Kriminalstatistik Bremerhaven
Aufgliederung der Opfer nach Alter und Geschlecht

 Berichtszeitraum: 01.01.2012 bis 31.12.2012
 Erstelldatum: 28.01.2013

Schl.- zahl der Tat	Straftat	Opfer			davon:													
		insgesamt	männlich	weiblich	Kinder				Jugendliche		Heranwachsende		Erwachsene					
					bis unter 6		6 bis unter 14		14 bis unter 18		18 bis unter 21		21 bis unter 60		60 und älter			
					männlich	weiblich	männlich	weiblich	männlich	weiblich	männlich	weiblich	männlich	weiblich	männlich	weiblich		
1	2	3	4	5	6	7	8	9	10	11	12	13	14	15	16	17	18	
670031	Gefährdung einer Entziehungskur	insg																
670032	Unterlassene Hilfeleistung	voll	1		1													1
670032	Unterlassene Hilfeleistung	vers																
670032	Unterlassene Hilfeleistung	insg	1		1													1
670033	Parteiverrat	voll																
670033	Parteiverrat	vers																
670033	Parteiverrat	insg																
670034	Verl. des höchstpersönl. Lebensbereiches durch Bildaufnahmen	voll	5		5						1		1		3			
670034	Verl. des höchstpersönl. Lebensbereiches durch Bildaufnahmen	vers																
670034	Verl. des höchstpersönl. Lebensbereiches durch Bildaufnahmen	insg	5		5						1		1		3			
670079	Sonstige weitere Straftaten gemäß StGB	voll																
670079	Sonstige weitere Straftaten gemäß StGB	vers																
670079	Sonstige weitere Straftaten gemäß StGB	insg																
671000	Verletzung der Unterhaltspflicht	voll	13	6	7	2	1	3	4	1	1						1	
671000	Verletzung der Unterhaltspflicht	vers																
671000	Verletzung der Unterhaltspflicht	insg	13	6	7	2	1	3	4	1	1						1	
672000	Verletzung der Fürsorge- oder Erziehungspflicht	voll	1		1				1									
672000	Verletzung der Fürsorge- oder Erziehungspflicht	vers																
672000	Verletzung der Fürsorge- oder Erziehungspflicht	insg	1		1				1									
673000	Beleidigung	voll	555	289	266			2	4	8	25	9	14	250	212	19	11	
673000	Beleidigung	vers																
673000	Beleidigung	insg	555	289	266			2	4	8	25	9	14	250	212	19	11	
673010	Beleidigung ohne sex. Grundlage	voll	362	217	145			2	1	5	8	9	7	188	122	13	7	
673010	Beleidigung ohne sex. Grundlage	vers																
673010	Beleidigung ohne sex. Grundlage	insg	362	217	145			2	1	5	8	9	7	188	122	13	7	
673020	Üble Nachrede ohne sex. Grundlage	voll	34	17	17						2			15	14	2	1	
673020	Üble Nachrede ohne sex. Grundlage	vers																
673020	Üble Nachrede ohne sex. Grundlage	insg	34	17	17						2			15	14	2	1	
673030	Verleumdung ohne sex. Grundlage	voll	51	28	23					1	3		2	24	17	2	1	
673030	Verleumdung ohne sex. Grundlage	vers																
673030	Verleumdung ohne sex. Grundlage	insg	51	28	23					1	3		2	24	17	2	1	
673040	Verunglimpfung des Andenkens Verstorbener ohne sex. Grundlage	voll																
673040	Verunglimpfung des Andenkens Verstorbener ohne sex. Grundlage	vers																
673040	Verunglimpfung des Andenkens Verstorbener ohne sex. Grundlage	insg																
673100	Beleidigung auf sex. Grundlage	voll	108	27	81				3	2	12		5	23	59	2	2	
673100	Beleidigung auf sex. Grundlage	vers																
673100	Beleidigung auf sex. Grundlage	insg	108	27	81				3	2	12		5	23	59	2	2	
673110	Beleidigung auf sex. Grundlage	voll	96	19	77				3		11		5	18	56	1	2	
673110	Beleidigung auf sex. Grundlage	vers																
673110	Beleidigung auf sex. Grundlage	insg	96	19	77				3		11		5	18	56	1	2	
673120	Üble Nachrede auf sex. Grundlage	voll	4	3	1									2	1	1		
673120	Üble Nachrede auf sex. Grundlage	vers																
673120	Üble Nachrede auf sex. Grundlage	insg	4	3	1									2	1	1		
673130	Verleumdung auf sex. Grundlage	voll	8	5	3					2	1			3	2			

Polizeiliche Kriminalstatistik Bremerhaven
Aufgliederung der Opfer nach Alter und Geschlecht

 Berichtszeitraum: 01.01.2012 bis 31.12.2012
 Erstelldatum: 28.01.2013

Schl.- zahl der Tat	Straftat	Opfer			davon:													
		insgesamt	männlich	weiblich	Kinder				Jugendliche		Heranwachsende		Erwachsene					
					bis unter 6		6 bis unter 14		14 bis unter 18		18 bis unter 21		21 bis unter 60		60 und älter			
					männlich	weiblich	männlich	weiblich	männlich	weiblich	männlich	weiblich	männlich	weiblich	männlich	weiblich		
1	2	3	4	5	6	7	8	9	10	11	12	13	14	15	16	17	18	
673130	Verleumdung auf sex. Grundlage	vers																
673130	Verleumdung auf sex. Grundlage	insg	8	5	3					2	1			3	2			
673140	Verunglimpfung des Andenkens Verstorbener auf sex. Grundlage	voll																
673140	Verunglimpfung des Andenkens Verstorbener auf sex. Grundlage	vers																
673140	Verunglimpfung des Andenkens Verstorbener auf sex. Grundlage	insg																
674000	Sachbeschädigung	voll	1.045	659	386					4	3	14	17	477	288	157	75	
674000	Sachbeschädigung	vers	19	14	5								1	11	4	3		
674000	Sachbeschädigung	insg	1.064	673	391					4	3	14	18	488	292	160	75	
674010	Sachbeschädigung (ohne 674100, 674300)	voll	283	168	115					2	3	1	4	109	80	54	28	
674010	Sachbeschädigung (ohne 674100, 674300)	vers	3	1	2								1	1	1			
674010	Sachbeschädigung (ohne 674100, 674300)	insg	286	169	117					2	3	1	5	110	81	54	28	
674011	Sachbeschädigung durch Graffiti (ohne 674111, 674311)	voll	11	5	6									3	3	2	3	
674011	Sachbeschädigung durch Graffiti (ohne 674111, 674311)	vers																
674011	Sachbeschädigung durch Graffiti (ohne 674111, 674311)	insg	11	5	6									3	3	2	3	
674012	Sachbeschädigung durch Feuer (ohne 674312)	voll	6	3	3									3	2		1	
674012	Sachbeschädigung durch Feuer (ohne 674312)	vers																
674012	Sachbeschädigung durch Feuer (ohne 674312)	insg	6	3	3									3	2		1	
674019	Sonstige Sachbeschäd. (ohne 674119, 674319)	voll	266	160	106					2	3	1	4	103	75	52	24	
674019	Sonstige Sachbeschäd. (ohne 674119, 674319)	vers	3	1	2								1	1	1			
674019	Sonstige Sachbeschäd. (ohne 674119, 674319)	insg	269	161	108					2	3	1	5	104	76	52	24	
674020	Gemeinschäd. Sachb. (ohne 674320)	voll																
674020	Gemeinschäd. Sachb. (ohne 674320)	vers																
674020	Gemeinschäd. Sachb. (ohne 674320)	insg																
674021	Gemeinschäd. Sachb. durch Graffiti (ohne 674321)	voll																
674021	Gemeinschäd. Sachb. durch Graffiti (ohne 674321)	vers																
674021	Gemeinschäd. Sachb. durch Graffiti (ohne 674321)	insg																
674022	Gemeinschäd. Sachb. durch Feuer (ohne 674322)	voll																
674022	Gemeinschäd. Sachb. durch Feuer (ohne 674322)	vers																
674022	Gemeinschäd. Sachb. durch Feuer (ohne 674322)	insg																
674029	Sonstige gemeinschäd. Sachb. (ohne 674329)	voll																
674029	Sonstige gemeinschäd. Sachb. (ohne 674329)	vers																
674029	Sonstige gemeinschäd. Sachb. (ohne 674329)	insg																
674030	Zerstörung von Bauwerken (ohne 674330)	voll																
674030	Zerstörung von Bauwerken (ohne 674330)	vers																
674030	Zerstörung von Bauwerken (ohne 674330)	insg																
674100	Sachbeschädigung an Kfz	voll	604	373	231							11	13	294	182	68	36	
674100	Sachbeschädigung an Kfz	vers	4	4										4				
674100	Sachbeschädigung an Kfz	insg	608	377	231							11	13	298	182	68	36	
674111	Sachbeschädigung durch Graffiti an Kfz	voll																
674111	Sachbeschädigung durch Graffiti an Kfz	vers																
674111	Sachbeschädigung durch Graffiti an Kfz	insg																
674119	Sonstige Sachbeschädigung an Kfz	voll	604	373	231							11	13	294	182	68	36	
674119	Sonstige Sachbeschädigung an Kfz	vers	4	4										4				
674119	Sonstige Sachbeschädigung an Kfz	insg	608	377	231							11	13	298	182	68	36	

Polizeiliche Kriminalstatistik Bremerhaven
Aufgliederung der Opfer nach Alter und Geschlecht

 Berichtszeitraum: 01.01.2012 bis 31.12.2012
 Erstelldatum: 28.01.2013

Schl.- zahl der Tat	Straftat	Opfer			davon:													
		insgesamt	männlich	weiblich	Kinder				Jugendliche		Heranwachsende		Erwachsene					
					bis unter 6		6 bis unter 14		14 bis unter 18		18 bis unter 21		21 bis unter 60		60 und älter			
					männlich	weiblich	männlich	weiblich	männlich	weiblich	männlich	weiblich	männlich	weiblich	männlich	weiblich		
1	2	3	4	5	6	7	8	9	10	11	12	13	14	15	16	17	18	
676701	Gefährd. schutzbedürftiger Gebiete § 329 StGB	insg																
676702	Gefährd. schutzbedürftiger Gebiete - bes. schw. Fall	voll																
676702	Gefährd. schutzbedürftiger Gebiete - bes. schw. Fall	vers																
676702	Gefährd. schutzbedürftiger Gebiete - bes. schw. Fall	insg																
676800	Abfallein- / -aus- und -durchfuhr gemäß § 326 Abs. 2 StGB	voll																
676800	Abfallein- / -aus- und -durchfuhr gemäß § 326 Abs. 2 StGB	vers																
676800	Abfallein- / -aus- und -durchfuhr gemäß § 326 Abs. 2 StGB	insg																
676810	Ungeneh. Einfuhr von Abfällen § 326 Abs. 2 StGB	voll																
676810	Ungeneh. Einfuhr von Abfällen § 326 Abs. 2 StGB	vers																
676810	Ungeneh. Einfuhr von Abfällen § 326 Abs. 2 StGB	insg																
676811	Ungeneh. Einfuhr von Abfällen	voll																
676811	Ungeneh. Einfuhr von Abfällen	vers																
676811	Ungeneh. Einfuhr von Abfällen	insg																
676812	Ungeneh. Einfuhr von Abfällen - bes. schw. Fall	voll																
676812	Ungeneh. Einfuhr von Abfällen - bes. schw. Fall	vers																
676812	Ungeneh. Einfuhr von Abfällen - bes. schw. Fall	insg																
676820	Ungeneh. Ausfuhr von Abfällen § 326 Abs. 2 StGB	voll																
676820	Ungeneh. Ausfuhr von Abfällen § 326 Abs. 2 StGB	vers																
676820	Ungeneh. Ausfuhr von Abfällen § 326 Abs. 2 StGB	insg																
676821	Ungeneh. Ausfuhr von Abfällen	voll																
676821	Ungeneh. Ausfuhr von Abfällen	vers																
676821	Ungeneh. Ausfuhr von Abfällen	insg																
676822	Ungeneh. Ausfuhr von Abfällen - bes. schw. Fall	voll																
676822	Ungeneh. Ausfuhr von Abfällen - bes. schw. Fall	vers																
676822	Ungeneh. Ausfuhr von Abfällen - bes. schw. Fall	insg																
676830	Ungeneh. Durchfuhr von Abfällen § 326 Abs. 2 StGB	voll																
676830	Ungeneh. Durchfuhr von Abfällen § 326 Abs. 2 StGB	vers																
676830	Ungeneh. Durchfuhr von Abfällen § 326 Abs. 2 StGB	insg																
676831	Ungeneh. Durchfuhr von Abfällen	voll																
676831	Ungeneh. Durchfuhr von Abfällen	vers																
676831	Ungeneh. Durchfuhr von Abfällen	insg																
676832	Ungeneh. Durchfuhr von Abfällen - bes. schw. Fall	voll																
676832	Ungeneh. Durchfuhr von Abfällen - bes. schw. Fall	vers																
676832	Ungeneh. Durchfuhr von Abfällen - bes. schw. Fall	insg																
676900	Schwere Gefährdung durch Freisetzen von Giften § 330a StGB	voll																
676900	Schwere Gefährdung durch Freisetzen von Giften § 330a StGB	vers																
676900	Schwere Gefährdung durch Freisetzen von Giften § 330a StGB	insg																
677000	Gemeingefährl. Vergiftung gemäß § 314 StGB	voll																
677000	Gemeingefährl. Vergiftung gemäß § 314 StGB	vers																
677000	Gemeingefährl. Vergiftung gemäß § 314 StGB	insg																
678000	Ausspähen von Daten	voll	27	17	10				1				1		15	9		1
678000	Ausspähen von Daten	vers																
678000	Ausspähen von Daten	insg	27	17	10				1				1		15	9		1
678010	Ausspähen von Daten gemäß § 202a StGB	voll	27	17	10				1				1		15	9		1

Polizeiliche Kriminalstatistik Bremerhaven
Aufgliederung der Opfer nach Alter und Geschlecht

Berichtszeitraum: 01.01.2012 bis 31.12.2012
 Erstelldatum: 28.01.2013

Schl.- zahl der Tat	Straftat	Opfer	davon:															
			insgesamt	männlich	weiblich	Kinder				Jugendliche		Heranwachsende		Erwachsene				
						bis unter 6		6 bis unter 14		14 bis unter 18		18 bis unter 21		21 bis unter 60		60 und älter		
						männlich	weiblich	männlich	weiblich	männlich	weiblich	männlich	weiblich	männlich	weiblich	männlich	weiblich	
1	2	3	4	5	6	7	8	9	10	11	12	13	14	15	16	17	18	
896000	ST gegen Bestimmungen zum Schutze der Jugend	vers																
896000	ST gegen Bestimmungen zum Schutze der Jugend	insg																
897000	Computerkriminalität	voll	168	104	64				1	2	1	5	7	65	51	31	5	
897000	Computerkriminalität	vers	22	15	7									12	6	3	1	
897000	Computerkriminalität	insg	190	119	71				1	2	1	5	7	77	57	34	6	
898000	Umweltkriminalität	voll	9	8	1					1				5	1	2		
898000	Umweltkriminalität	vers	1		1										1			
898000	Umweltkriminalität	insg	10	8	2					1				5	2	2		
898100	Umweltstraftaten gemäß 29. Abschnitt des StGB	voll																
898100	Umweltstraftaten gemäß 29. Abschnitt des StGB	vers																
898100	Umweltstraftaten gemäß 29. Abschnitt des StGB	insg																
898200	Sonstige Straftaten nach dem StGB mit Umweltrelevanz	voll	6	6						1				3		2		
898200	Sonstige Straftaten nach dem StGB mit Umweltrelevanz	vers	1		1											1		
898200	Sonstige Straftaten nach dem StGB mit Umweltrelevanz	insg	7	6	1					1				3	1	2		
898300	Umweltstraftaten gemäß strafrechtlichen Nebengesetzen	voll	3	2	1									2	1			
898300	Umweltstraftaten gemäß strafrechtlichen Nebengesetzen	vers																
898300	Umweltstraftaten gemäß strafrechtlichen Nebengesetzen	insg	3	2	1									2	1			
899000	Straßenkriminalität	voll	2.843	1.742	1.101	2		23	16	60	32	82	73	1.294	792	272	186	
899000	Straßenkriminalität	vers	152	104	48			2		6	4	7	5	77	33	12	6	
899000	Straßenkriminalität	insg	2.995	1.846	1.149	2		25	16	66	36	89	78	1.371	825	284	192	
899500	Sachbeschädigung durch Graffiti insgesamt	voll	67	47	20									24	9	20	10	
899500	Sachbeschädigung durch Graffiti insgesamt	vers																
899500	Sachbeschädigung durch Graffiti insgesamt	insg	67	47	20									24	9	20	10	