

FREIE HANSESTADT  BREMEN

**Polizeiliche
Kriminalstatistik
des Landes Bremen**

2009

Stand 11.11.2010

Inhaltsverzeichnis:

| | |
|--|-----------|
| VORBEMERKUNGEN ZUR ‚POLIZEILICHEN KRIMINALSTATISTIK‘ | 7 |
| GESAMTKRIMINALITÄT | 9 |
| ANTEIL DER STRAFTATEN | 10 |
| GESAMTKRIMINALITÄT 2000 BIS 2009..... | 11 |
| KRIMINALITÄTSHÄUFIGKEITSSZIFFER ZEITREIHE 10 JAHRE | 12 |
| STRAFTATEN GESAMT, PKS ZEITREIHE 10 JAHRE..... | 13 |
| ENTWICKLUNG DER GESAMTKRIMINALITÄT | 14 |
| GEWALTKRIMINALITÄT..... | 15 |
| MORD UND TOTSCHLAG..... | 15 |
| STRAFTATEN GEGEN DIE SEXUELLE SELBSTBESTIMMUNG..... | 16 |
| <i>Vergewaltigung</i> | 17 |
| <i>Weitere Sittlichkeitsdelikte</i> | 18 |
| RAUBKRIMINALITÄT | 20 |
| <i>Raub insgesamt, einschließlich räuberischer Erpressung und räuberischem Angriff auf Kraftfahrer</i> | 20 |
| <i>sonstiger Raub auf Straßen, Wegen und Plätzen (Straßenraub):</i> | 22 |
| <i>Gefährliche und schwere Körperverletzung</i> | 24 |
| DIEBSTAHLSKRIMINALITÄT | 26 |
| DIEBSTAHLSDELIKTE INSGESAMT | 27 |
| <i>Aufgliederung der Tatverdächtigen</i> | 29 |
| <i>Diebstahl in/aus Wohnräumen insgesamt</i> | 35 |
| <i>schwerer Diebstahl in/aus Wohnräumen</i> | 36 |
| <i>Diebstahl von Kraftwagen</i> | 37 |
| <i>Diebstahl an Kraftfahrzeugen</i> | 38 |
| <i>Diebstahl in/aus Kraftfahrzeugen</i> | 39 |
| <i>Diebstahl von/aus Automaten</i> | 40 |
| RAUSCHGIFTKRIMINALITÄT..... | 44 |
| ANZAHL DER FÄLLE DER RAUSCHGIFTKRIMINALITÄT (PKS 7300)..... | 44 |
| TATVERDÄCHTIGE (PKS 7300)..... | 46 |
| RAUSCHGIFTKRIMINALITÄT, ANGABEN ZUM DROGENKONSUM | 47 |
| <i>Konsumenten harter Drogen (KhD)</i> | 48 |
| BEVÖLKERUNGSSTRUKTUR IM LAND BREMEN..... | 49 |
| LAND BREMEN, BEVÖLKERUNG NACH ALTERSGRUPPEN UND GESCHLECHT..... | 50 |
| <i>Land Bremen, Bevölkerung nach Altersgruppen und Geschlecht in %</i> | 51 |
| STADTGEMEINDE BREMEN, BEVÖLKERUNG NACH ALTERSGRUPPEN UND GESCHLECHT..... | 52 |
| <i>Stadtgem. Bremen, Bevölkerung nach Altersgruppen und Geschlecht in %</i> | 53 |
| STADT BREMERHAVEN, BEVÖLKERUNG NACH ALTERSGRUPPEN UND GESCHLECHT | 54 |
| <i>Stadt Bremerhaven, Bevölkerung nach Altersgruppen und Geschlecht in %</i> | 55 |
| TATVERDÄCHTIGE UND IHRE ALTERSGRUPPEN IM LAND BREMEN..... | 56 |
| AUFGLIEDERUNG DER TATVERDÄCHTIGEN NACH ALTER UND GESCHLECHT | 66 |
| <i>Aufgliederung der Tatverdächtigen nach Alter und Geschlecht in Prozenten</i> | 67 |

| | |
|---|------------|
| <i>Prozentualer Anteil der ermittelten Tatverdächtigen an den Altersgruppen der Bevölkerung, gegliedert nach Alter und Geschlecht</i> | 68 |
| <i>Tatverdächtige nach Geschlecht innerhalb der Altersgruppe</i> | 69 |
| KINDER - UND JUGENDKRIMINALITÄT IM LAND BREMEN | 70 |
| <i>Tatverdächtige nach Alter insgesamt</i> | 71 |
| <i>Tatverdächtigen nach Alter (Tabellen)</i> | 72 |
| <i>Anteile von deutschen und nichtdeutschen Tatverdächtigen unter 21 Jahren</i> | 73 |
| NICHTDEUTSCHE TATVERDÄCHTIGE IM LAND BREMEN | 75 |
| <i>Aufgliederung der nichtdeutschen Tatverdächtigen nach Alter und Geschlecht</i> | 83 |
| <i>Anteil der Staatsangehörigkeiten von nichtdeutschen Tatverdächtigen 2009</i> | 85 |
| KRIMINALITÄTSENTWICKLUNG IN DER REGION | 87 |
| VORBEMERKUNGEN | 87 |
| BREMEN, POLIZEIINSPEKTION MITTE / WEST, STRUKTUR DER POLIZEIREVIERE UND ORTSTEILE MIT EINWOHNERZAHLEN. | 88 |
| <i>Bremen, Polizeirevier Innenstadt (S 51)</i> | 90 |
| <i>Bremen, Polizeirevier Walle (S 52)</i> | 91 |
| <i>Bremen, Polizeirevier Findorff (S 53)</i> | 92 |
| <i>Bremen, Polizeirevier Steintor (S 54)</i> | 93 |
| <i>Bremen, Polizeirevier Gröpelingen (S 55)</i> | 94 |
| <i>Bremen, Polizeirevier Oslebshausen (S 57)</i> | 95 |
| BREMEN, POLIZEIINSPEKTION OST, STRUKTUR DER POLIZEIREVIERE UND ORTSTEILE MIT EINWOHNERZAHLEN. | 96 |
| <i>Bremen, Polizeirevier Hemelingen (S 61)</i> | 98 |
| <i>Bremen, Polizeirevier Osterholz (S 62)</i> | 99 |
| <i>Bremen, Polizeirevier Schwachhausen (S 63)</i> | 100 |
| <i>Bremen, Polizeirevier Horn (S 64)</i> | 101 |
| <i>Bremen, Polizeirevier Vahr (S 65)</i> | 102 |
| BREMEN, POLIZEIINSPEKTION SÜD, STRUKTUR DER POLIZEIREVIERE UND ORTSTEILE MIT EINWOHNERZAHLEN. | 103 |
| <i>Bremen, Polizeirevier Huchting (S 71)</i> | 104 |
| <i>Bremen, Polizeirevier Kattenturm (S 72)</i> | 105 |
| <i>Bremen, Polizeirevier Woltmershausen (S 73)</i> | 106 |
| <i>Bremen, Polizeirevier Neustadt (S 74)</i> | 107 |
| BREMEN, POLIZEIINSPEKTION NORD, STRUKTUR DER POLIZEIREVIERE UND ORTSTEILE MIT EINWOHNERZAHLEN. | 108 |
| <i>Bremen, Polizeirevier Lesum (S 91)</i> | 109 |
| <i>Bremen, Polizeirevier Vegesack (S 92)</i> | 110 |
| <i>Bremen, Polizeirevier Blumenthal (S 93)</i> | 111 |
| BREMERHAVEN, POLIZEIABSCHNITT NORD, STRUKTUR DER POLIZEIREVIERE UND ORTSTEILE MIT EINWOHNERZAHLEN. | 112 |
| <i>Bremerhaven, Polizeirevier Leherheide</i> | 113 |
| <i>Bremerhaven, Polizeirevier Lehe</i> | 114 |
| BREMERHAVEN, POLIZEIABSCHNITT SÜD, STRUKTUR DER POLIZEIREVIERE UND ORTSTEILE MIT EINWOHNERZAHLEN. | 115 |
| <i>Bremerhaven, Polizeirevier Mitte</i> | 116 |
| <i>Bremerhaven, Polizeirevier Geestemünde</i> | 117 |
| TABELLENANHANG | 118 |

Entwicklung der Kriminalität im Land Bremen 2009

Vorbemerkungen zur ‚Polizeilichen Kriminalstatistik‘

Die Polizeiliche Kriminalstatistik (PKS) dient der

- Beobachtung der Kriminalität und einzelner Deliktsarten, des Umfangs und der Zusammensetzung des Tatverdächtigenkreises sowie der Veränderung von Kriminalitätsquotienten,
- Erlangung von Erkenntnissen für vorbeugende und verfolgende Kriminalitätsbekämpfung, organisatorische Planungen und Entscheidungen
- sowie kriminologisch-soziologische Forschungen und kriminalpolitische Maßnahmen.

Die PKS erfasst nur die der Polizei bekannt gewordenen und durch sie endbearbeiteten Straftaten, einschließlich der mit Strafe bedrohten Versuche. Nicht enthalten sind Staatsschutzdelikte, Verkehrsdelikte (mit Ausnahme der Verstöße gegen §§ 315, 315b StGB und § 22a StVG), Straftaten die außerhalb der Bundesrepublik Deutschland begangen wurden, und Verstöße gegen strafrechtliche Landesgesetze, mit Ausnahme der einschlägigen Vorschriften in den Landesdatenschutzgesetzen.

Die PKS enthält insbesondere Angaben über

- Art und Zahl der erfassten Straftaten,
- Tatort und Tatzeit,
- Opfer und Schäden,
- Aufklärungsergebnisse,
- Alter, Geschlecht, Nationalität und andere Merkmale der Tatverdächtigen.

Insbesondere folgende Faktoren begrenzen die Aussagekraft der PKS:

Dunkelfeld:

Das Dunkelfeld umfasst die *nicht der Polizei bekannt gewordene Kriminalität* und kann daher in der PKS nicht zum Ausdruck kommen. Wenn sich z. B. das Anzeigeverhalten der Bevölkerung oder die Verfolgungsintensität der Polizei verändert, so kann sich die Grenze zwischen Hell- und Dunkelfeld verschieben, ohne dass eine Änderung des Umfangs der tatsächlichen Kriminalität damit verbunden sein muss.

Erfassungs-/Bewertungskriterien:

- Die Erfassung in der PKS erfolgt vorrangig anhand gesetzlicher Tatbestände und nur eng begrenzt auch unter kriminologischen Gesichtspunkten. Bedeutsame deliktsübergreifende Erscheinungsformen wie z. B. die Organisierte Kriminalität können deshalb nicht ausgewiesen werden.
- Die Erfassung erfolgt bei Abgabe des Vorgangs an die Staatsanwaltschaft. Die Aktualität der PKS wird daher durch Straftaten mit langer Ermittlungsdauer gemindert.
- Die PKS beruht auf dem Erkenntnisstand bei Abschluss der polizeilichen Ermittlungen. Straftaten werden zum Teil von der Polizei insbesondere wegen des unterschiedlichen Ermittlungsstandes anders bewertet als von der Staatsanwaltschaft oder den Gerichten. Deswegen und auch wegen der unterschiedlichen Erfassungszeiträume und -grundsätze lässt sich die PKS mit der Verurteiltenstatistik der Justiz nicht vergleichen.
- Die PKS differenziert zwischen deutschen und nichtdeutschen Tatverdächtigen ohne Berücksichtigung des Migrationshintergrundes.

Folgende mögliche Einflussfaktoren können sich auf die Entwicklung der Zahlen in der Polizeilichen Kriminalstatistik auswirken:

- Anzeigeverhalten (z. B. Versicherungsaspekt)
- polizeiliche Kontrolle
- statistische Erfassung
- Änderung des Strafrechts
- echte Kriminalitätsänderung

Die Polizeiliche Kriminalstatistik bietet also kein getreues Spiegelbild der Kriminalitätswirklichkeit, sondern eine je nach Deliktsart mehr oder weniger starke Annäherung an die Realität.

Die nachstehenden Aussagen beziehen sich, soweit nicht anders vermerkt, auf das Bundesland Bremen.

Gesamtkriminalität

Im Berichtsjahr sind im **Land Bremen** 93.064 (Vorjahr 94.703) Verbrechen und Vergehen bearbeitet worden.

Das ist ein Rückgang von -1,6% gegenüber 2008.

2005: Rückgang um -4,6%

2006: Rückgang um -1,2%

2007: Zunahme um +0,6%

2008: Rückgang um -1,5%

Für die Städte **Bremen** und **Bremerhaven** ergeben sich folgende Zahlen:

Stadtgemeinde Bremen:

| | | | |
|-----------------------------|--------------------------|----------|---------------------|
| 2005: 81.701 Fälle = | Rückgang um -5,0% | = | -4.281 Fälle |
| 2006: 80.491 Fälle = | Rückgang um -1,5% | = | -1.213 Fälle |
| 2007: 80.327 Fälle = | Rückgang um -0,2% | = | -164 Fälle |
| 2008: 80.133 Fälle = | Rückgang um -0,2% | = | -194 Fälle |
| 2009: 78.856 Fälle = | Rückgang um -1,6% | = | -1.277 Fälle |

Stadt Bremerhaven:

| | | | |
|-----------------------------|--------------------------|----------|-------------------|
| 2005: 14.951 Fälle = | Rückgang um -2,5% | = | -383 Fälle |
| 2006: 15.015 Fälle = | Zunahme um +0,4% | = | +64 Fälle |
| 2007: 15.794 Fälle = | Zunahme um +5,2% | = | +779 Fälle |
| 2008: 14.570 Fälle = | Rückgang um -5,2% | = | -1.224 Fälle |
| 2009: 14.208 Fälle = | Rückgang um -2,5% | = | -362 Fälle |

Aufgeklärt wurden im **Land Bremen** 44.046 Fälle = 47,3%
(Vorjahr: 41.407 Fälle = 43,7 %)

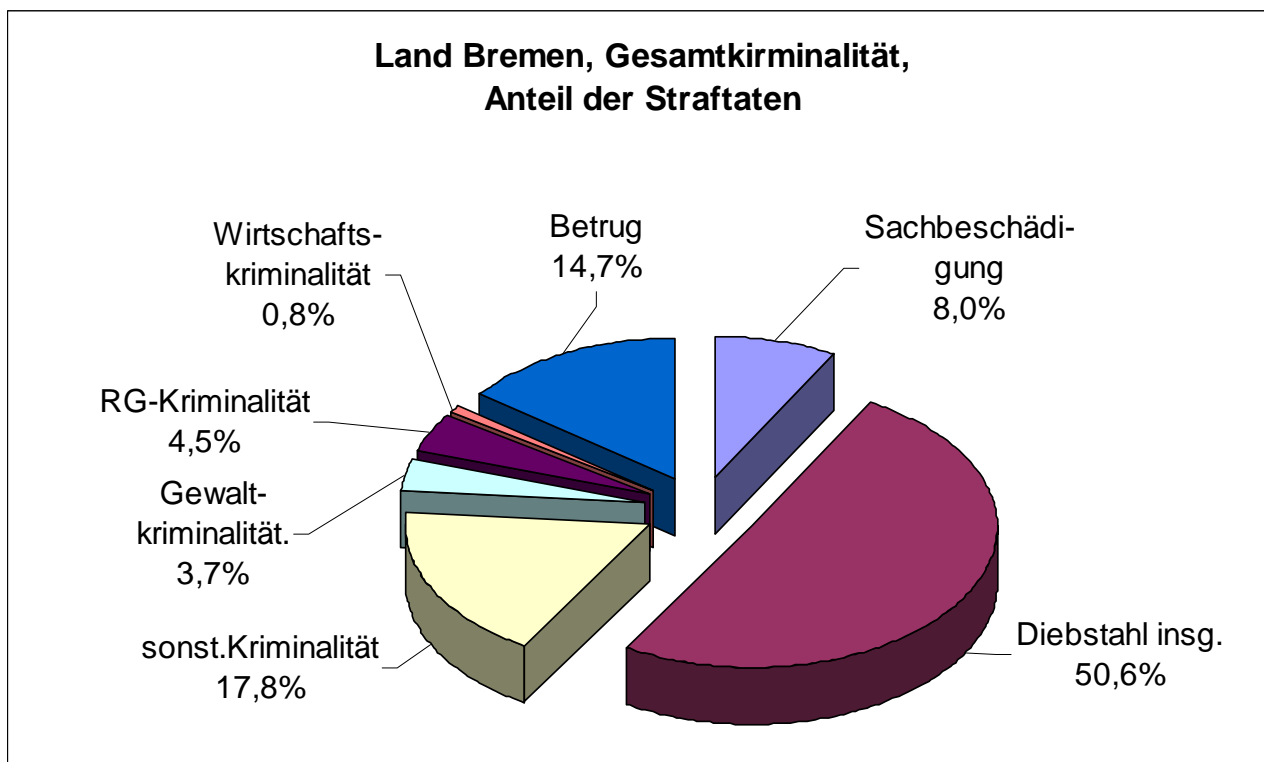
Davon entfallen auf die **Stadt Bremen** 36.566 Fälle = 46,4%
(Vorjahr: 34.495 Fälle = 43,0 %)

und auf die **Stadt Bremerhaven** 7.480 Fälle = 52,6%
(Vorjahr: 6.912 Fälle = 47,4%)

Die Wohnbevölkerung im **Land Bremen** hat um 0,18% (-1.216 Einwohner) auf 661.866
(Stand: 31.12.2008 - Stat. Landesamt) Einwohner abgenommen.

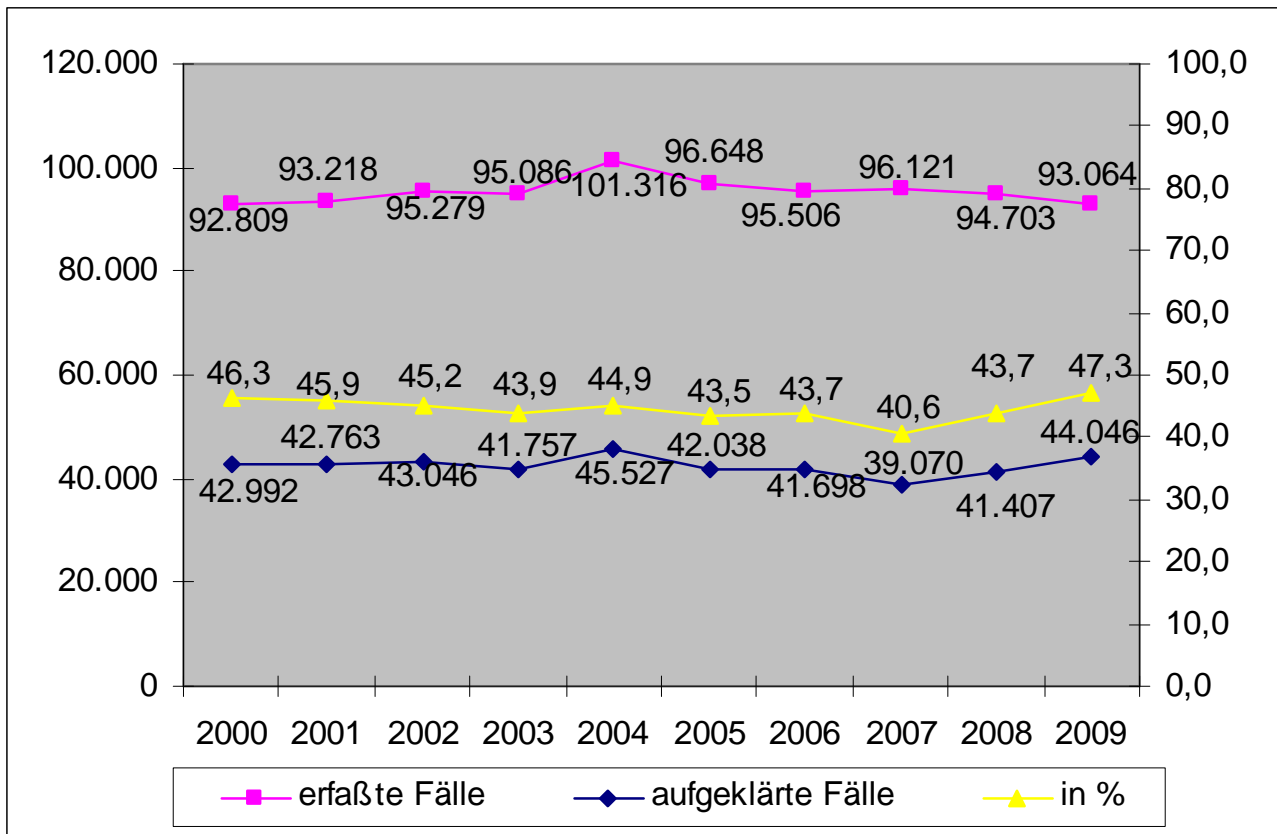
Daraus ergibt sich eine **Häufigkeitsziffer** von: 14.061
(HZ = Anzahl der auf 100.000 Einwohner entfallenden Straftaten)

Anteil der Straftaten

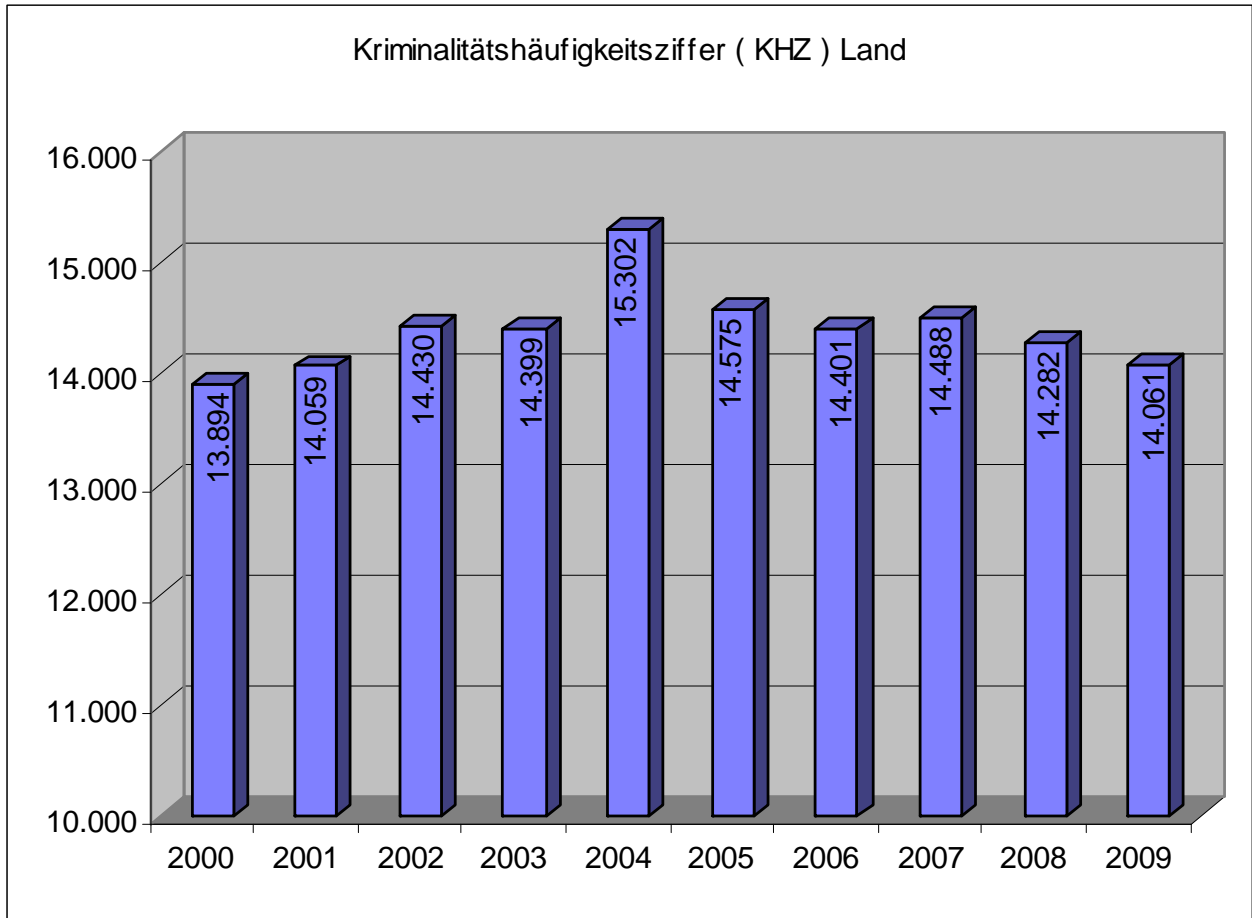


Gesamtkriminalität 2000 bis 2009
erfasste Fälle und Aufklärungsquoten (10 Jahre)
Land Bremen

| | erfasste Fälle | Aufklärung | | Zu- / Abnahme | |
|-------------|----------------|-------------------|-------------|---------------|-------------|
| | | aufgeklärte Fälle | in % | absolut | in % |
| 2000 | 92.809 | 42.992 | 46,3 | 6.132 | 7,1 |
| 2001 | 93.218 | 42.763 | 45,9 | 409 | 0,4 |
| 2002 | 95.279 | 43.046 | 45,2 | 2.061 | 2,2 |
| 2003 | 95.086 | 41.757 | 43,9 | -193 | -0,2 |
| 2004 | 101.316 | 45.527 | 44,9 | 6.230 | 6,6 |
| 2005 | 96.648 | 42.038 | 43,5 | -4.668 | -4,6 |
| 2006 | 95.506 | 41.698 | 43,7 | -1.142 | -1,2 |
| 2007 | 96.121 | 39.070 | 40,6 | 615 | 0,6 |
| 2008 | 94.703 | 41.407 | 43,7 | -1.418 | -1,5 |
| 2009 | 93.064 | 44.046 | 47,3 | -1.639 | -1,7 |



Kriminalitätshäufigkeitsziffer Zeitreihe 10 Jahre



| | Land Bremen | Stadt Bremen | Bremerhaven |
|-------------|---------------|---------------|---------------|
| 2000 | 13.894 | 14.343 | 11.940 |
| 2001 | 14.059 | 14.334 | 12.846 |
| 2002 | 14.430 | 14.722 | 13.127 |
| 2003 | 14.399 | 14.668 | 13.185 |
| 2004 | 15.302 | 15.835 | 12.874 |
| 2005 | 14.575 | 14.996 | 12.641 |
| 2006 | 14.401 | 14.744 | 12.803 |
| 2007 | 14.488 | 14.689 | 13.544 |
| 2008 | 14.282 | 14.629 | 12.635 |
| 2009 | 14.061 | 14.407 | 12.408 |

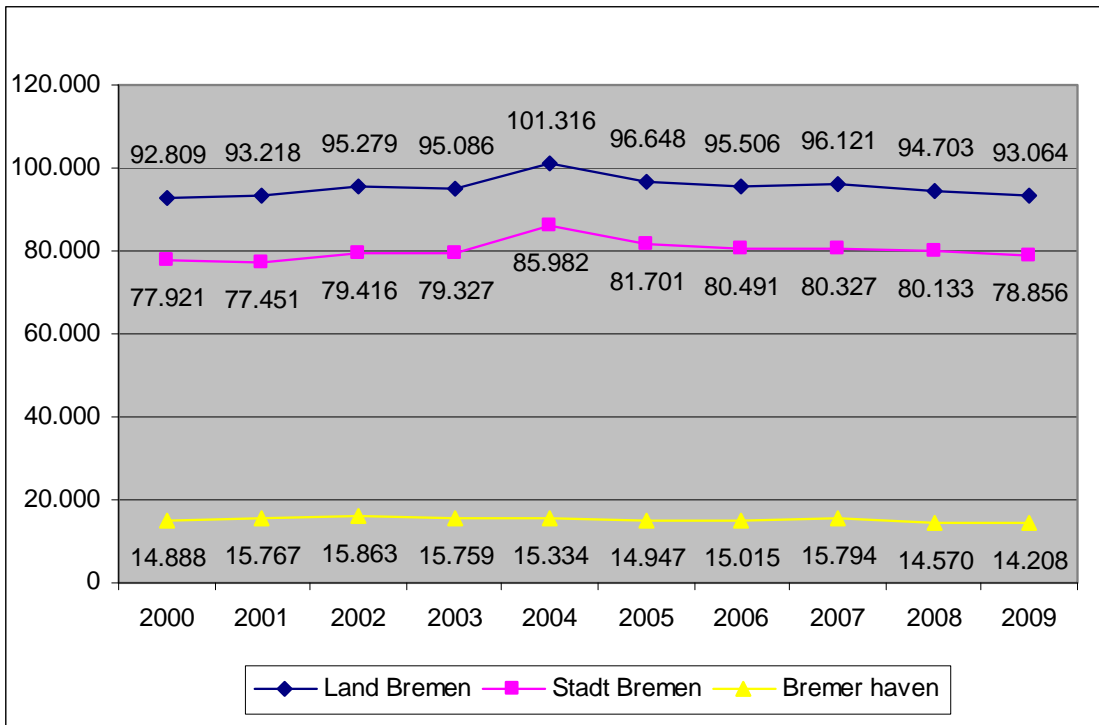
Straftaten gesamt, PKS Zeitreihe 10 Jahre

| | erfasste Fälle | | | aufgeklärte Fälle | | | | | |
|-------------|----------------|-----------------|------------------|-------------------|-----------------|------------------|----------------|-----------------|------------------|
| | | | | absolut | | | in % | | |
| | Land Bremen | Stadt Bremen | Bremer- haven | Land Bremen | Stadt Bremen | Bremer- haven | Land Bremen | Stadt Bremen | Bremer- haven |
| 2000 | 92.809 | 77.921 | 14.888 | 42.992 | 35.376 | 7.616 | 46,3 | 45,4 | 51,2 |
| 2001 | 93.218 | 77.451 | 15.767 | 42.763 | 35.163 | 7.600 | 45,9 | 45,4 | 48,2 |
| 2002 | 95.279 | 79.416 | 15.863 | 43.046 | 35.101 | 7.945 | 45,2 | 44,2 | 50,1 |
| 2003 | 95.086 | 79.327 | 15.759 | 41.757 | 33.866 | 7.891 | 43,9 | 42,7 | 50,1 |
| 2004 | 101.316 | 85.982 | 15.334 | 45.527 | 37.822 | 7.705 | 44,9 | 44,0 | 50,2 |
| 2005 | 96.648 | 81.701 | 14.947 | 42.038 | 34.317 | 7.721 | 43,5 | 42,0 | 51,7 |
| 2006 | 95.506 | 80.491 | 15.015 | 41.698 | 34.029 | 7.669 | 43,7 | 42,3 | 51,1 |
| 2007 | 96.121 | 80.327 | 15.794 | 39.070 | 31.287 | 7.783 | 40,6 | 38,9 | 49,3 |
| 2008 | 94.703 | 80.133 | 14.570 | 41.407 | 34.495 | 6.912 | 43,7 | 43,0 | 47,4 |
| 2009 | 93.064 | 78.856 | 14.208 | 44.046 | 36.566 | 7.480 | 47,3 | 46,4 | 52,6 |

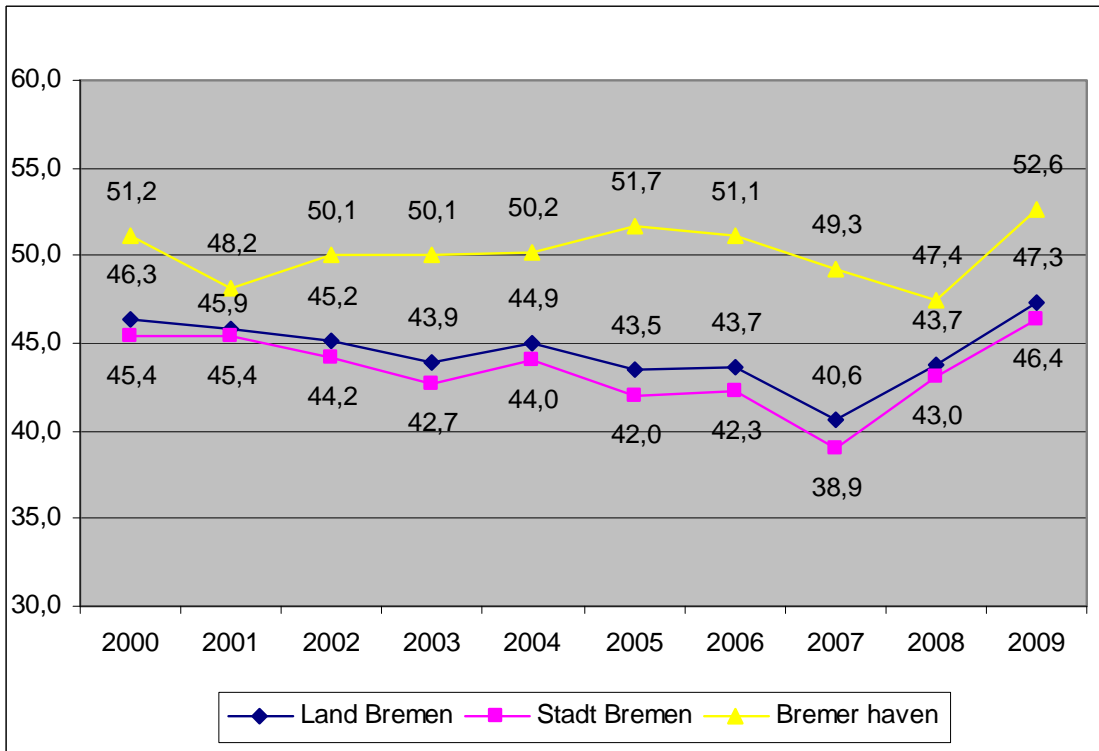
| | Zu-/ Abnahme | | | | | |
|-------------|----------------|-----------------|------------------|----------------|-----------------|------------------|
| | absolut | | | in % | | |
| | Land Bremen | Stadt Bremen | Bremer- haven | Land Bremen | Stadt Bremen | Bremer- haven |
| 2000 | -8.308 | -5.724 | -2.584 | -9,3 | -7,7 | -17,5 |
| 2001 | 409 | -470 | 879 | 0,4 | -0,6 | 5,9 |
| 2002 | 2.061 | 1.965 | 96 | 2,2 | 2,5 | 0,6 |
| 2003 | -193 | -89 | -104 | -0,2 | -0,1 | -0,7 |
| 2004 | 6.230 | 6.655 | -425 | 6,6 | 8,4 | -2,7 |
| 2005 | -4.668 | -4.281 | -387 | -4,6 | -5,0 | -2,5 |
| 2006 | -1.142 | -1.210 | 68 | -1,2 | -1,5 | 0,5 |
| 2007 | 615 | -164 | 779 | 0,6 | -0,2 | 5,2 |
| 2008 | -1.418 | -194 | -1.224 | -1,5 | -0,2 | -7,7 |
| 2009 | -1.639 | -1.277 | -362 | -1,7 | -1,6 | -2,5 |

Entwicklung der Gesamtkriminalität

Fallzahlen



Aufklärungsquoten



Gewaltkriminalität

Unter Gewaltkriminalität sind alle Fälle von Mord, Totschlag, Raub, sowie Vergewaltigung u. sexuelle Nötigung, Erpressung, Geiselnahme, sowie auch gefährliche und schwere Körperverletzung zusammengefasst.

Die Gewaltkriminalität nahm im **Land Bremen** um –2,3% auf 3.454 Taten ab. (Vorjahr = 3.537 Fälle)

In der **Stadt Bremen** waren es mit 2.714 Fällen –5,9% weniger als im Vorjahr. (Vorjahr = 2.913 Fälle)

In **Bremerhaven** stieg die Zahl der angezeigten Fälle um +14,6% auf 713 Fälle. (Vorjahr = 622 Fälle)

Die Aufklärungsquote für die Gewaltkriminalität 2009 betrug
im **Land Bremen** 66,6%,
in der **Stadt Bremen** 66,1%,
in der **Stadt Bremerhaven** 68,4%.
und hat sich damit leicht erhöht.

Der Anteil der Gewaltkriminalität an der Gesamtkriminalität beträgt in 2009 im **Land Bremen** 3,7%, in der **Stadt Bremen** 3,5% und in **Bremerhaven** 5,0%.

Mord und Totschlag

Die polizeiliche Kriminalstatistik weist für 2009 im **Land Bremen** 6 Fälle von vollendetem Mord und Totschlag auf, (Vorjahr = 4 Fälle), davon in der

Stadt Bremen: 4 Fälle von vollendetem Mord und Totschlag und in
Bremerhaven: 2 Fälle von vollendetem Mord und Totschlag

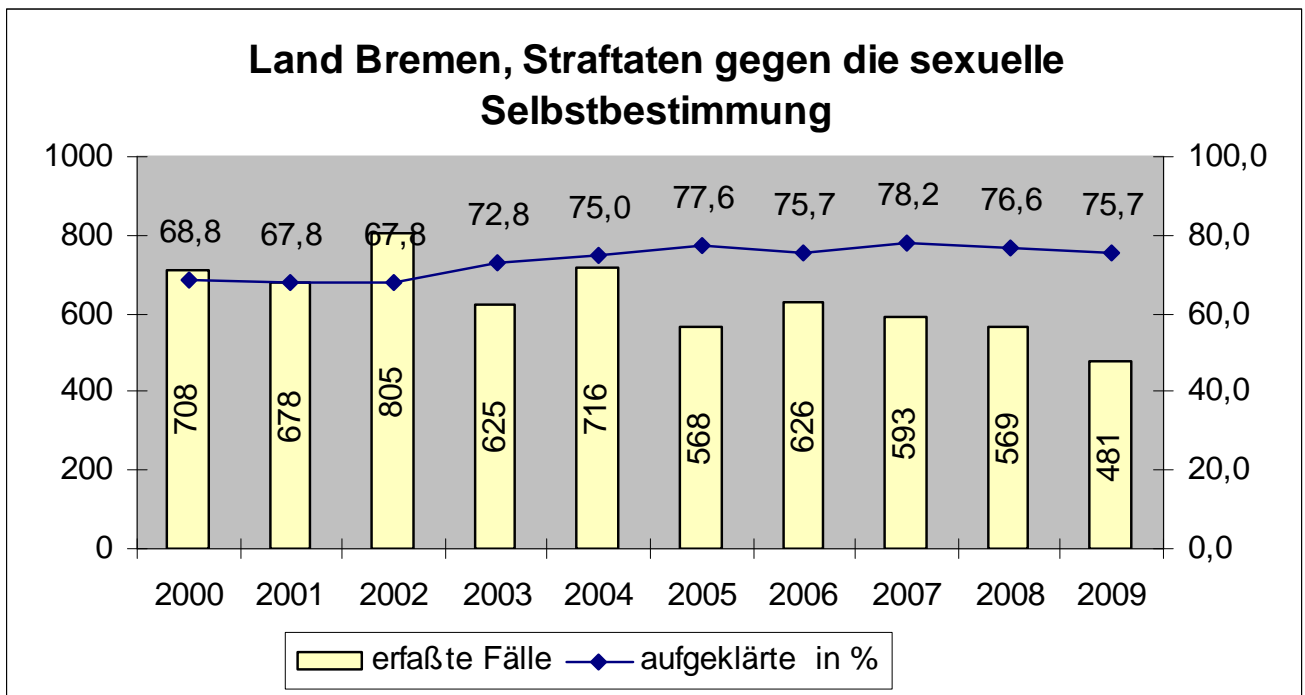
Hinzu kommen im **Land Bremen** 26 Versuche (Vorjahr = 30).
Davon entfielen 15 versuchte Taten auf die **Stadt Bremen**
und 11 versuchte Taten auf die **Stadt Bremerhaven**.

Die Aufklärungsquote bei Mord und Totschlag (einschließlich der Versuche) beträgt im

Land Bremen: 93,8% (Vorjahr = 91,2%) und in der
Stadt Bremen: 100,0% (Vorjahr = 93,1%) sowie in
Bremerhaven: 84,6% (Vorjahr = 80,0%).

Straftaten gegen die sexuelle Selbstbestimmung

| Land Bremen | PKS 100000 | Aufklärung | | Tatverdächtige | dav. Nichtdeutsche | |
|----------------|-------------------|----------------------|-------------|----------------|--------------------|-------------|
| | erfasste Fälle | aufgeklärte Fälle | in % | insgesamt | absolut | in % |
| 2000 | 708 | 487 | 68,8 | 419 | 108 | 25,8 |
| 2001 | 678 | 460 | 67,8 | 402 | 93 | 23,1 |
| 2002 | 805 | 546 | 67,8 | 449 | 135 | 30,1 |
| 2003 | 625 | 455 | 72,8 | 396 | 107 | 27,0 |
| 2004 | 716 | 537 | 75,0 | 488 | 114 | 23,4 |
| 2005 | 568 | 441 | 77,6 | 401 | 95 | 23,7 |
| 2006 | 626 | 474 | 75,7 | 449 | 107 | 23,8 |
| 2007 | 593 | 464 | 78,2 | 444 | 122 | 27,5 |
| 2008 | 569 | 436 | 76,6 | 451 | 120 | 26,6 |
| 2009 | 481 | 364 | 75,7 | 377 | 106 | 28,1 |



Vergewaltigung

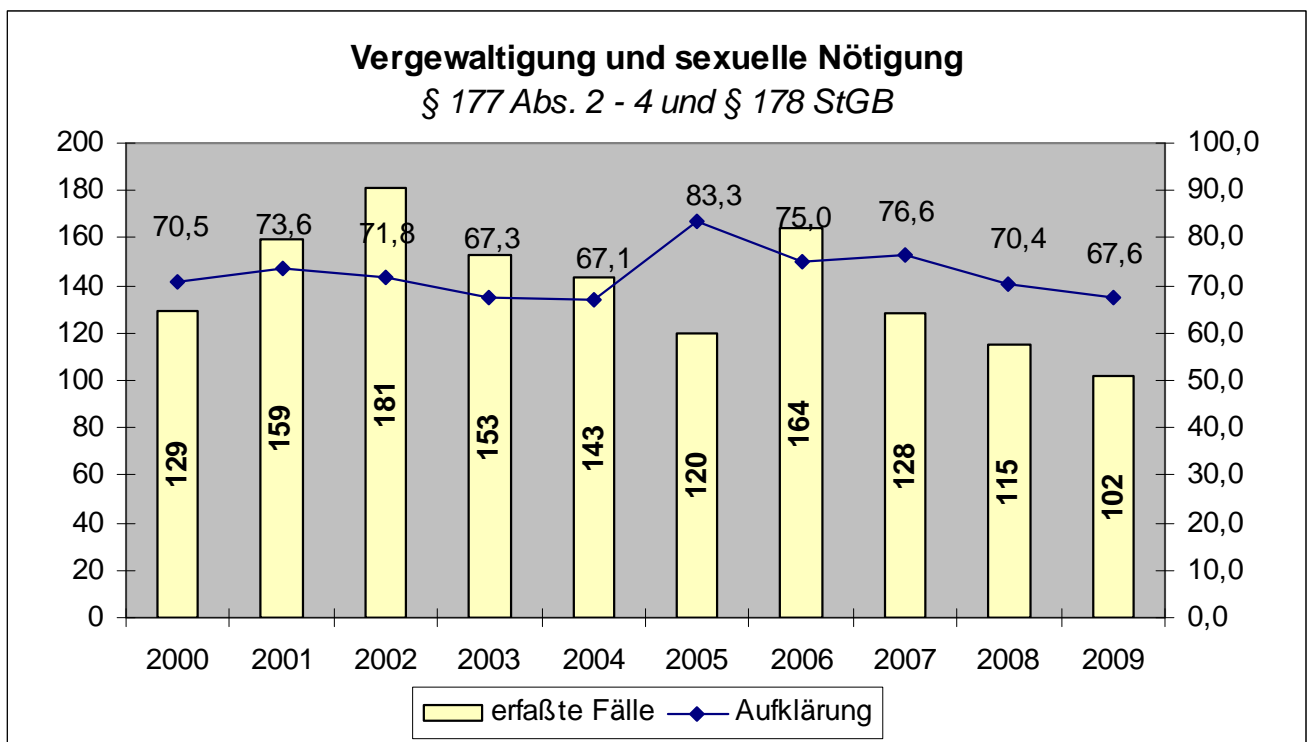
Die Anzahl der angezeigten Vergewaltigungen hat gegenüber dem Vorjahr im **Land Bremen** um 13 Fälle (-11,3%) auf 102 Fälle abgenommen. (Vorjahr = 115 Fälle)

| | 2005 | 2006 | 2007 | 2008 | 2009 |
|--------------------|------|------|------|------|-----------|
| Bremen | 104 | 130 | 104 | 98 | 80 |
| Bremerhaven | 16 | 34 | 24 | 17 | 22 |

Von 102 Fällen im **Land Bremen** konnten 69 Fälle = 67,6% aufgeklärt werden; in der **Stadt Bremen** wurden 49 Fälle = 61,3% der Fälle aufgeklärt und in der **Stadt Bremerhaven** wurden 20 Fälle = 90,9% aufgeklärt.

| Land Bremen | (111000*) Fälle | Aufklärung | | Tatverdächtige insgesamt | dav. Nichtdeutsche | |
|-------------|--------------------|------------|-------------|-----------------------------|--------------------|-------------|
| | | Fälle | in % | | absolut | in % |
| 2000 | 129 | 91 | 70,5 | 84 | 38 | 45,2 |
| 2001 | 159 | 117 | 73,6 | 118 | 43 | 36,4 |
| 2002 | 181 | 130 | 71,8 | 127 | 55 | 43,3 |
| 2003 | 153 | 103 | 67,3 | 105 | 37 | 35,2 |
| 2004 | 143 | 96 | 67,1 | 112 | 46 | 41,1 |
| 2005 | 120 | 100 | 83,3 | 101 | 37 | 36,6 |
| 2006 | 164 | 123 | 75,0 | 127 | 46 | 36,2 |
| 2007 | 128 | 98 | 76,6 | 106 | 46 | 43,4 |
| 2008 | 115 | 81 | 70,4 | 100 | 40 | 40,0 |
| 2009 | 102 | 69 | 67,6 | 78 | 27 | 34,6 |

* = § 177 StGB, Abs.2 - 4, § 178 StGB



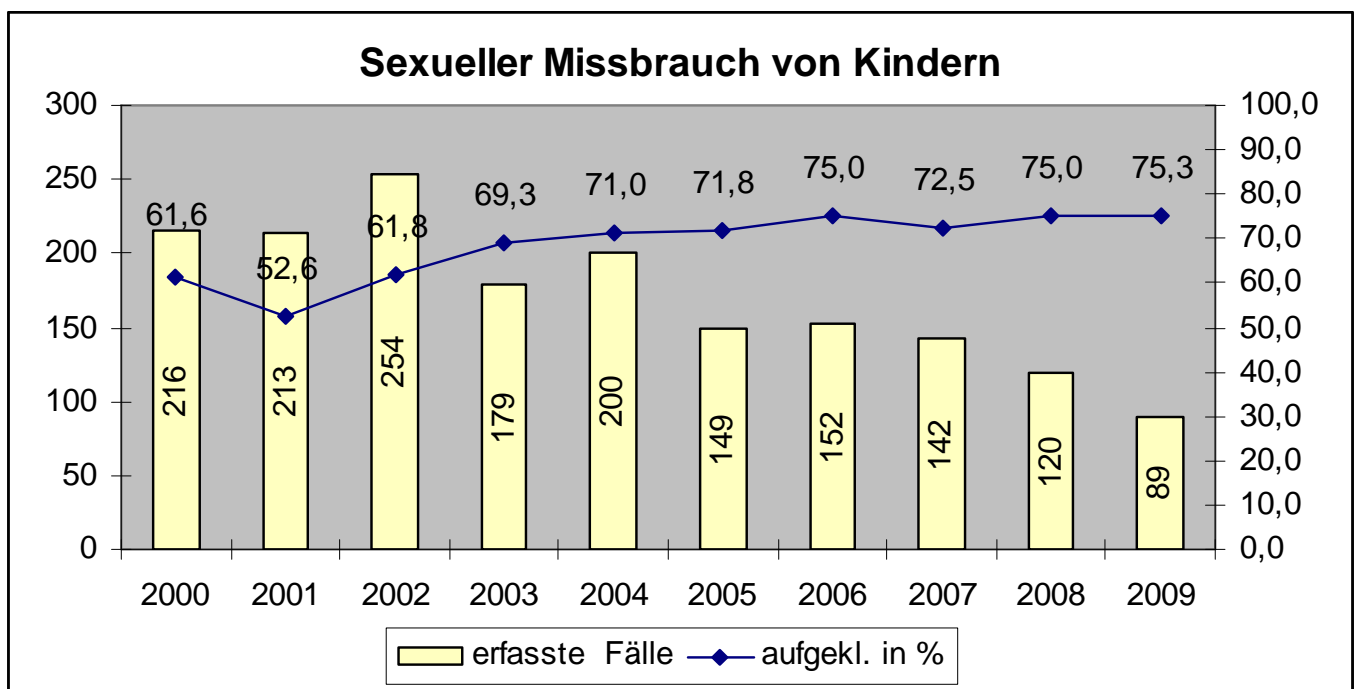
Weitere Sittlichkeitsdelikte

Der **sexuelle Missbrauch** von Kindern ist im Berichtsjahr mit 89 Fällen verzeichnet und weist gegenüber dem Vorjahr einen Rückgang von – 31 Fällen auf, das sind – 25,8% (Vorjahr = 115 Fälle).

Stadt Bremen = 72 Fälle = - 9 Fälle = –11,1% (Vorjahr = 81 Fälle)
Bremerhaven = 17 Fälle = - 22 Fälle = –56,4% (Vorjahr = 39 Fälle)

Aufgeklärt wurden im **Land Bremen** 75,3% der Fälle = 67 Fälle;
in der **Stadt Bremen** = 72,2% der Fälle = 52 Fälle;
und in **Bremerhaven** = 88,2% der Fälle = 15 Fälle.

| Land Bremen | 131000 | Aufklärung | | Tatverdächtige | | | | | dav.Nichtdeutsche | |
|-------------|----------------|----------------|-------------|----------------|-----------|----------|-----------|----------|-------------------|-------------|
| | erfasste Fälle | aufgekl. Fälle | in % | insgesamt | Erw | Hw | Jug | Kind | absolut | in % |
| 2000 | 216 | 133 | 61,6 | 118 | 90 | 6 | 16 | 6 | 27 | 22,9 |
| 2001 | 213 | 112 | 52,6 | 102 | 79 | 4 | 8 | 11 | 19 | 18,6 |
| 2002 | 254 | 157 | 61,8 | 126 | 98 | 9 | 15 | 4 | 25 | 19,8 |
| 2003 | 179 | 124 | 69,3 | 113 | 82 | 10 | 15 | 6 | 28 | 24,8 |
| 2004 | 200 | 142 | 71,0 | 109 | 81 | 3 | 16 | 9 | 16 | 14,7 |
| 2005 | 149 | 107 | 71,8 | 95 | 78 | 4 | 11 | 2 | 10 | 10,5 |
| 2006 | 152 | 114 | 75,0 | 105 | 85 | 4 | 8 | 8 | 20 | 19,0 |
| 2007 | 142 | 103 | 72,5 | 101 | 66 | 9 | 15 | 11 | 21 | 20,8 |
| 2008 | 120 | 90 | 75,0 | 89 | 69 | 5 | 7 | 8 | 9 | 10,1 |
| 2009 | 89 | 67 | 75,3 | 68 | 44 | 7 | 11 | 6 | 15 | 22,1 |



Bei der **Förderung sexueller Handlungen Minderjähriger oder Ausbeuten von Prostituierten** (PKS 141000) wurden im **Land Bremen** 2 Fälle bekannt, (Vorjahr = 7 Fälle), davon in der **Stadt Bremen** 1 Fall, in der **Stadt Bremerhaven** 1 Fall. Alle Fälle wurden aufgeklärt.

Die **Zuhälterei** (PKS 142000) wurde im **Land Bremen** mit 3 Fällen (Vorjahr = 1 Fall) im Berichtsjahr registriert. 2 Fälle in der **Stadt Bremen**, in der **Stadt Bremerhaven** 1 Fall. Alle Fälle wurden aufgeklärt.

Raubkriminalität

Der **Raub** einschließlich räuberischer Erpressung (PKS 210000) nahm im **Land Bremen** um –115 Fälle auf 1.240 Fälle ab. Dies entspricht einem Rückgang von –8,5% gegenüber dem Vorjahr, (Vorjahr = 1.355 Fälle).

In der **Stadt Bremen** sind die Fallzahlen der Raubkriminalität mit 968 Fällen um –143 Fälle gegenüber dem Vorjahr zurück gegangen (–12,9%), (Vorjahr = 1.111 Fälle).

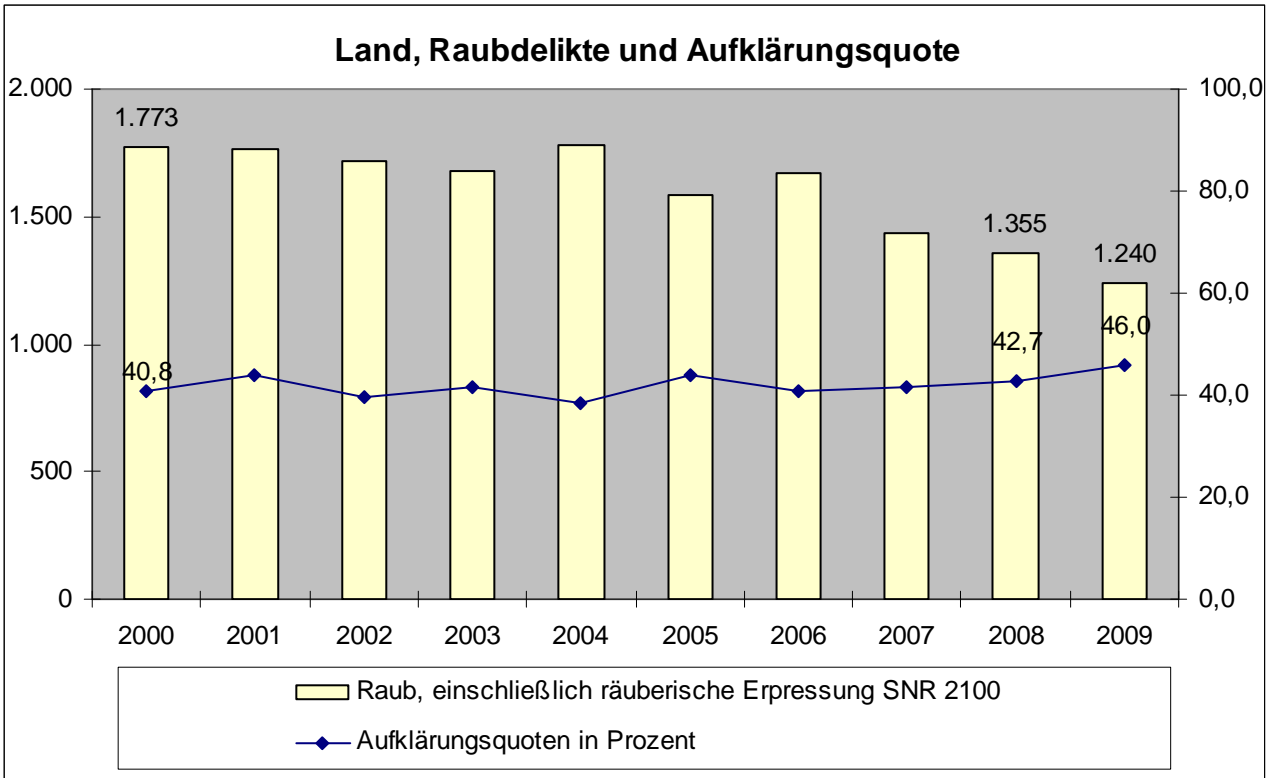
In der **Stadt Bremerhaven** nahmen die Fallzahlen um +28 Fälle (+11,5%) auf 272 Fälle zu, (Vorjahr = 244 Fälle).

Die **Aufklärungsquoten** in 2009 betragen:

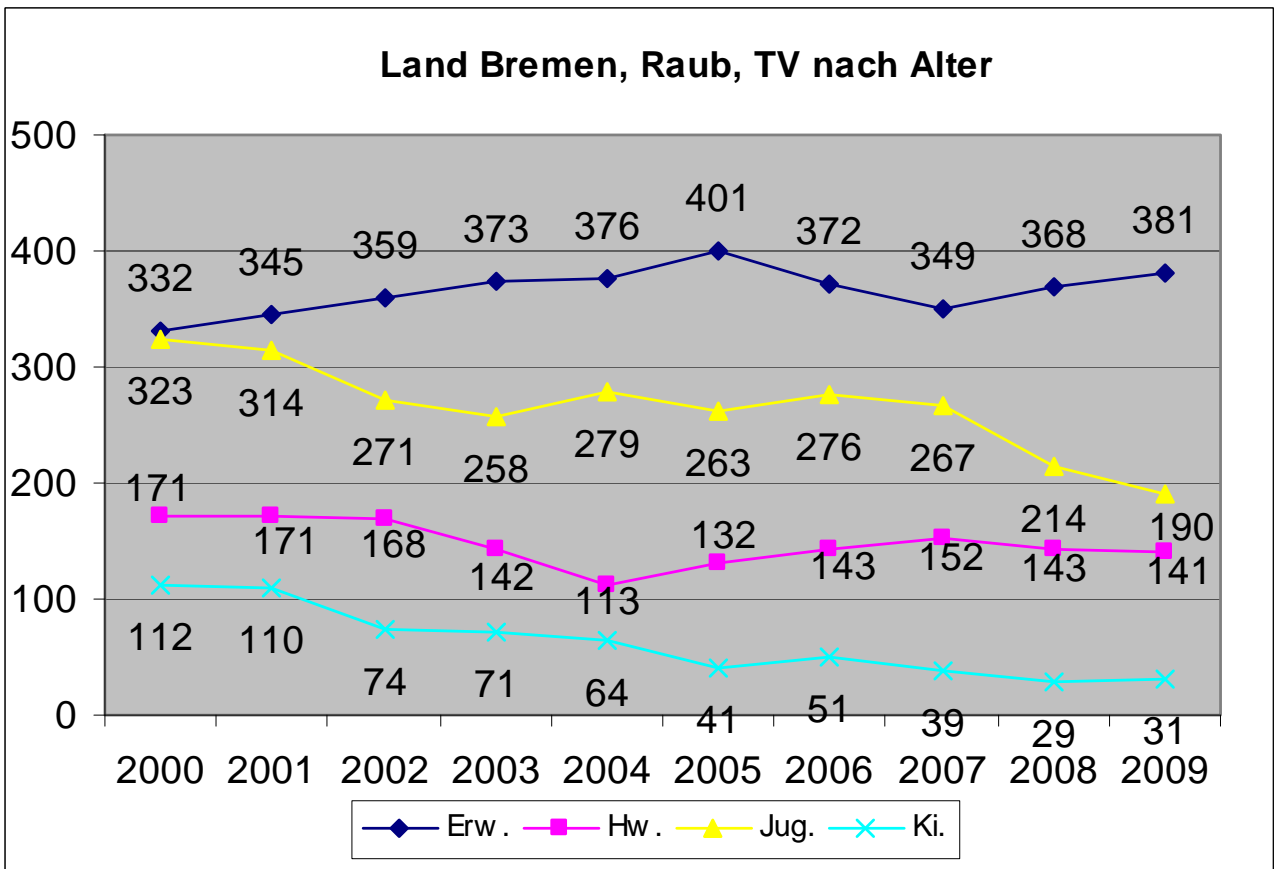
im **Land Bremen** = 46,0% (Vorjahr = 42,7%)
in der **Stadt Bremen** = 44,7% (Vorjahr = 41,9%)
und in **Bremerhaven** = 50,7% (Vorjahr = 46,3%)

Raub insgesamt, einschließlich räuberischer Erpressung und räuberischem Angriff auf Kraftfahrer

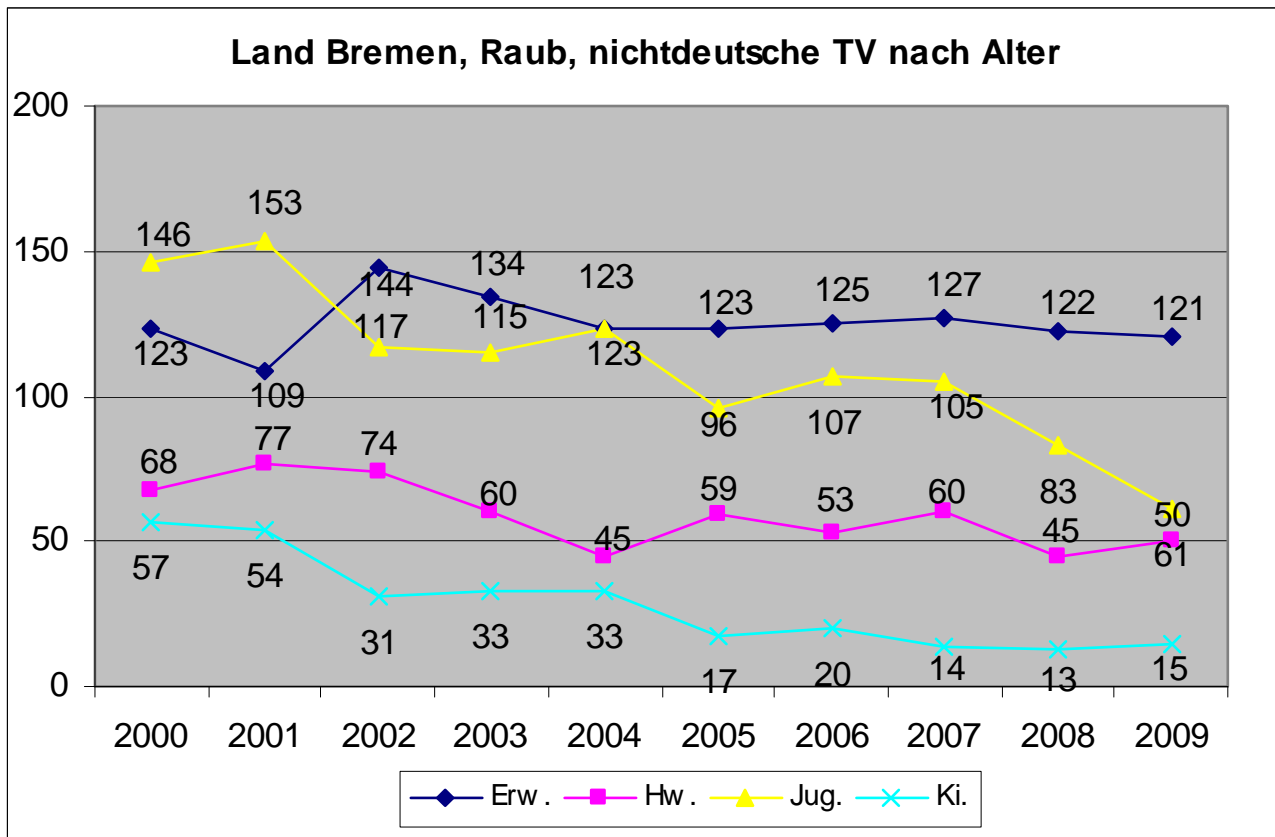
| Land Bremen | | | | | | | | | | | | | | | | | | |
|-------------|--------------|----------------|-------------|----------------------|------------|------------|------------|-----------|------------------------|------------|-----------|-----------|-----------|-------------------|------------|-----------|------------|-----------|
| PKS | erf. | aufgekl. Fälle | | Tatverdächtige insg. | | | | | davon nichtdeutsche TV | | | | | davon deutsche TV | | | | |
| 210000 | Fälle | absol. | in % | insg. | Erw. | Hw. | Jug. | Ki. | ges. | Erw. | Hw. | Jug. | Ki. | ges. | Erw. | Hw. | Jug. | Ki. |
| 2000 | 1.773 | 723 | 40,8 | 938 | 332 | 171 | 323 | 112 | 394 | 123 | 68 | 146 | 57 | 544 | 209 | 103 | 177 | 55 |
| 2001 | 1.768 | 780 | 44,1 | 940 | 345 | 171 | 314 | 110 | 393 | 109 | 77 | 153 | 54 | 547 | 236 | 94 | 161 | 56 |
| 2002 | 1.715 | 682 | 39,8 | 872 | 359 | 168 | 271 | 74 | 366 | 144 | 74 | 117 | 31 | 506 | 215 | 94 | 154 | 43 |
| 2003 | 1.678 | 695 | 41,4 | 844 | 373 | 142 | 258 | 71 | 342 | 134 | 60 | 115 | 33 | 502 | 239 | 82 | 143 | 38 |
| 2004 | 1.778 | 686 | 38,6 | 832 | 376 | 113 | 279 | 64 | 324 | 123 | 45 | 123 | 33 | 508 | 253 | 68 | 156 | 31 |
| 2005 | 1.587 | 696 | 43,9 | 837 | 401 | 132 | 263 | 41 | 295 | 123 | 59 | 96 | 17 | 542 | 278 | 73 | 167 | 24 |
| 2006 | 1.673 | 684 | 40,9 | 842 | 372 | 143 | 276 | 51 | 305 | 125 | 53 | 107 | 20 | 537 | 247 | 90 | 169 | 31 |
| 2007 | 1.438 | 600 | 41,7 | 807 | 349 | 152 | 267 | 39 | 306 | 127 | 60 | 105 | 14 | 501 | 222 | 92 | 162 | 25 |
| 2008 | 1.355 | 578 | 42,7 | 754 | 368 | 143 | 214 | 29 | 263 | 122 | 45 | 83 | 13 | 491 | 246 | 98 | 131 | 16 |
| 2009 | 1.240 | 571 | 46,0 | 743 | 381 | 141 | 190 | 31 | 240 | 121 | 50 | 61 | 15 | 503 | 260 | 91 | 129 | 16 |



Tatverdächtige nach Alter beim Raub (PKS 2100)



davon Nichtdeutsche Tatverdächtige nach Alter



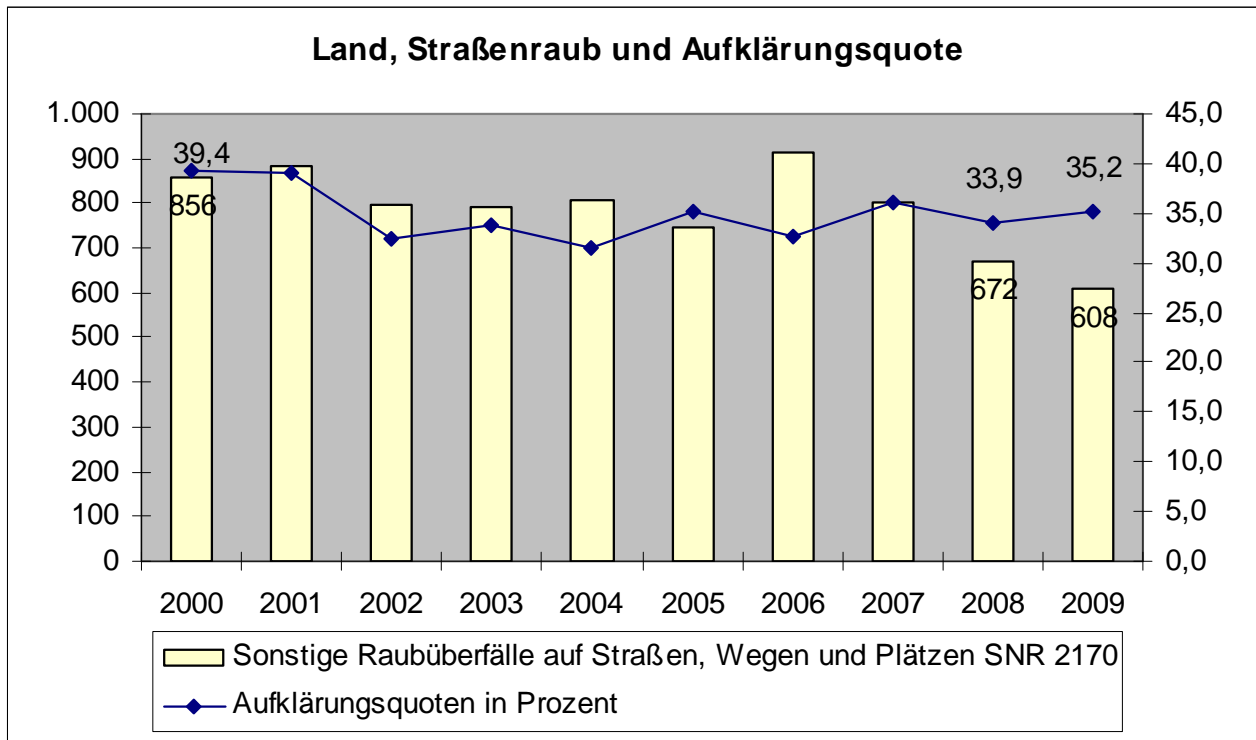
sonstiger Raub auf Straßen, Wegen und Plätzen (Straßenraub):

Land Bremen: 608 Fälle (Vorjahr = 672 Fälle) Abnahme um -9,5%

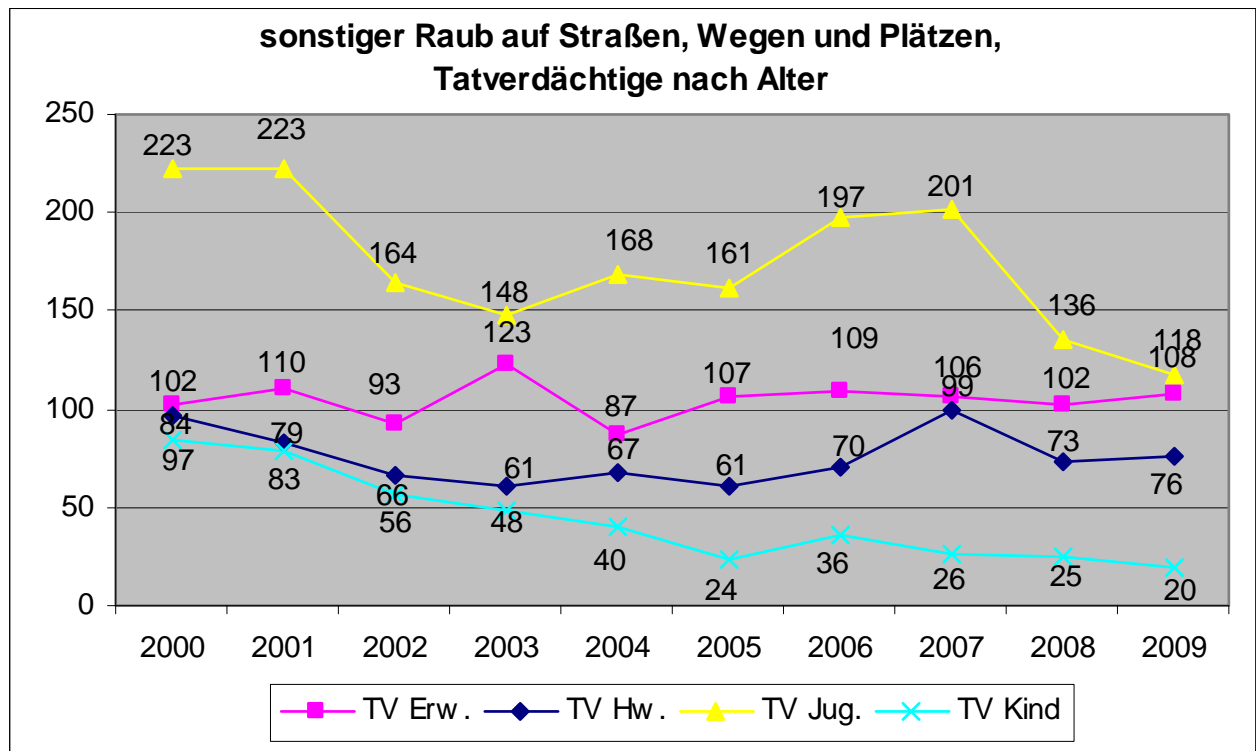
Stadt Bremen: 467 Fälle (Vorjahr = 538 Fälle) Abnahme um -13,2%

Bremerhaven: 141 Fälle (Vorjahr = 134 Fälle) Zunahme um + 5,2%

| Land Bremen | | | | sonst. Raub auf Str., Wegen und Plätzen - PKS 217000 | | | | | | | |
|-------------|----------------|----------------|-------------|--|------------|-----------|------------|-----------|------------|------------------|-------------|
| | erfasste Fälle | aufgekl. Fälle | | TV | | | | | TV | Nichtdeutsche TV | |
| | | absolut | in % | insg. | Erw. | Hw. | Jug. | Kind | bis 21 | absolut | in % |
| 2000 | 856 | 337 | 39,4 | 506 | 102 | 97 | 223 | 84 | 404 | 226 | 44,7 |
| 2001 | 882 | 345 | 39,1 | 495 | 110 | 83 | 223 | 79 | 385 | 223 | 45,1 |
| 2002 | 796 | 259 | 32,5 | 379 | 93 | 66 | 164 | 56 | 286 | 178 | 47,0 |
| 2003 | 793 | 268 | 33,8 | 380 | 123 | 61 | 148 | 48 | 257 | 161 | 42,4 |
| 2004 | 808 | 254 | 31,4 | 362 | 87 | 67 | 168 | 40 | 275 | 150 | 41,4 |
| 2005 | 745 | 262 | 35,2 | 353 | 107 | 61 | 161 | 24 | 246 | 135 | 38,2 |
| 2006 | 914 | 299 | 32,7 | 412 | 109 | 70 | 197 | 36 | 303 | 159 | 38,6 |
| 2007 | 803 | 290 | 36,1 | 432 | 106 | 99 | 201 | 26 | 326 | 183 | 42,4 |
| 2008 | 672 | 228 | 33,9 | 336 | 102 | 73 | 136 | 25 | 234 | 109 | 32,4 |
| 2009 | 608 | 214 | 35,2 | 322 | 108 | 76 | 118 | 20 | 214 | 92 | 28,6 |



Tatverdächtige nach Alter



Gefährliche und schwere Körperverletzung

Im Berichtsjahr hat die Zahl der erfassten Fälle im **Land Bremen** um +2,2% auf 2.073 Fälle (+45 Fälle) zugenommen. (Vorjahr = 2.028 Fälle)

In der **Stadt Bremen** wurden 1.667 Fälle (-6 Fälle weniger als im Vorjahr, Vorjahr: 1.673 Fälle, = -0,4 %) und in der **Stadt Bremerhaven** 406 Fälle (Vorjahr = 355 Fälle) mit einer Zunahme von +51 Fällen = +14,4% registriert.

Die Aufklärungsquoten betragen:

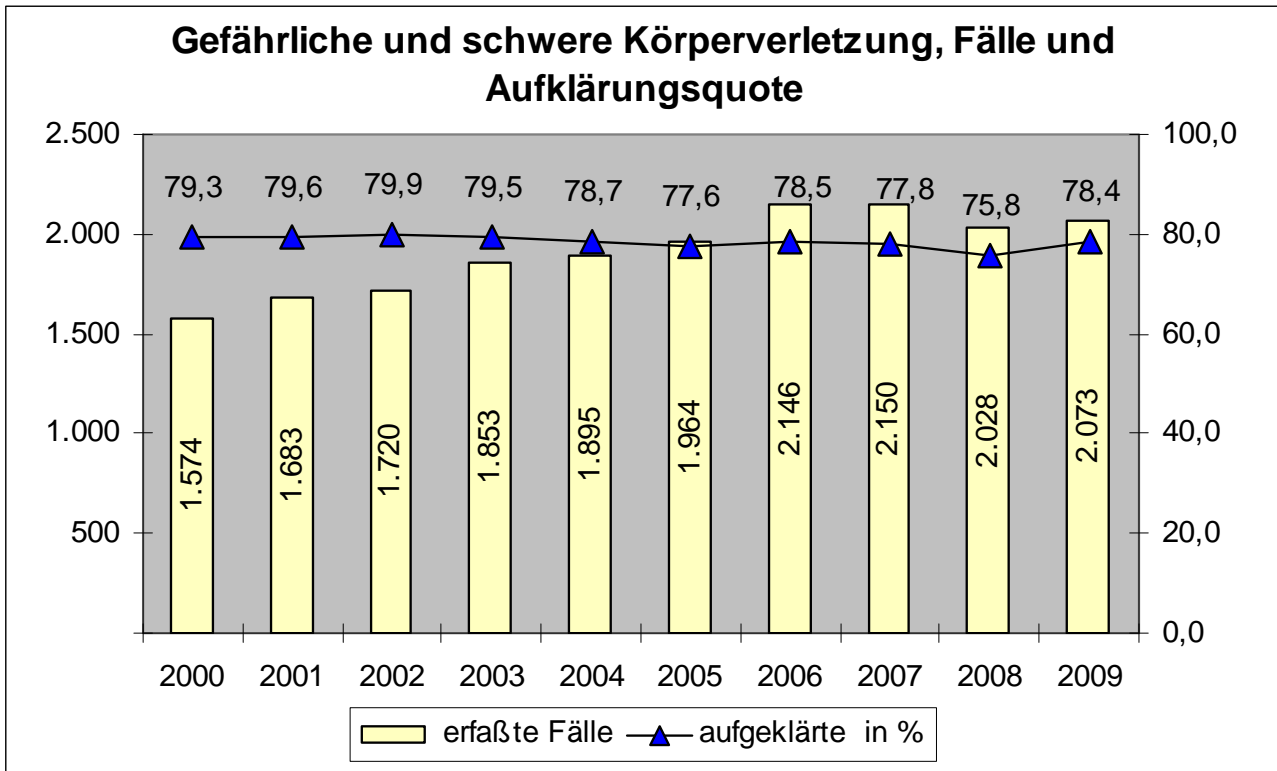
Land Bremen: 1.625 aufgeklärte Fälle = 78,4% (Vorjahr = 75,8%)
Stadt Bremen: 1.306 aufgeklärte Fälle = 78,3% (Vorjahr = 76,0%)
Bremerhaven: 319 aufgeklärte Fälle = 78,6% (Vorjahr = 74,6%)

Die Anteile der schweren und gefährlichen Körperverletzung an der Gesamtkriminalität betragen in %:

| | | | | | |
|----------------------|-------------|-------------|-------------|-------------|-------------|
| | 2005 | 2006 | 2007 | 2008 | 2009 |
| Land Bremen: | 2,0 | 2,2 | 2,2 | 2,14 | 2,23 |
| Stadt Bremen: | 1,9 | 2,1 | 2,1 | 2,09 | 2,11 |
| Bremerhaven: | 2,7 | 3,0 | 2,8 | 2,44 | 2,86 |

| | Land Bremen | | Aufklärung | | Tatverdächtige | dav. Nichtdeutsche | |
|-------------|----------------|-------------------|-------------|--------------|----------------|--------------------|--|
| | erfasste Fälle | aufgeklärte Fälle | in % | insgesamt | absolut | in % | |
| 2000 | 1.574 | 1.248 | 79,3 | 1.694 | 640 | 37,8 | |
| 2001 | 1.683 | 1.339 | 79,6 | 1.846 | 662 | 35,9 | |
| 2002 | 1.720 | 1.374 | 79,9 | 1.815 | 647 | 35,6 | |
| 2003 | 1.853 | 1.473 | 79,5 | 2.022 | 743 | 36,7 | |
| 2004 | 1.895 | 1.491 | 78,7 | 2.021 | 705 | 34,9 | |
| 2005 | 1.964 | 1.524 | 77,6 | 2.155 | 651 | 30,2 | |
| 2006 | 2.146 | 1.684 | 78,5 | 2.305 | 760 | 33,0 | |
| 2007 | 2.150 | 1.673 | 77,8 | 2.371 | 788 | 33,2 | |
| 2008 | 2.028 | 1.537 | 75,8 | 2.225 | 650 | 29,2 | |
| 2009 | 2.073 | 1.625 | 78,4 | 2.275 | 716 | 31,5 | |

Anzahl der Fälle von gefährlicher und schwerer Körperverletzung



Diebstahlskriminalität

Die Anzahl der bekannt gewordenen Diebstähle insgesamt hat im Berichtsjahr abgenommen. Es wurden mit 47.108 Fällen im **Land Bremen** –4,8% (–2.398) weniger Fälle erfasst als im vergleichbaren Zeitraum des Vorjahres. Vorjahr = 49.506 Fälle

In der **Stadt Bremen** lag die Diebstahlskriminalität insgesamt mit 40.563 Fällen um –1.907 Fälle oder –4,5% niedriger als im Vorjahr (42.470 Fälle).

In **Bremerhaven** waren es mit 6.545 Fällen –491 Fälle (–7,0%) weniger als im Vorjahr. Vorjahr = 7.036 Fälle.

Die **Aufklärungsquoten** in % betragen:

| | 2005 | 2006 | 2007 | 2008 | 2009 |
|---------------------|------|------|------|------|-------------|
| Land Bremen | 21,4 | 21,3 | 18,3 | 20,1 | 22,5 |
| Stadt Bremen | 20,1 | 20,0 | 17,0 | 18,7 | 21,2 |
| Bremerhaven | 30,0 | 30,5 | 25,7 | 28,1 | 30,8 |

Bei der Diebstahlskriminalität im **Land Bremen** verzeichnen

| | 2005 | 2006 | 2007 | 2008 | 2009 |
|---|---------------|---------------|---------------|---------------|---------------|
| die Diebstähle in/aus Kfz | 11.594 | 11.234 | 14.768 | 10.669 | 8.930 |
| die Diebstähle in/aus Warenhäusern | 8.981 | 7.397 | 6.074 | 6.769 | 7.553 |
| die Diebstähle von Fahrrädern | 9.034 | 8.839 | 9.362 | 8.116 | 8.435 |
| insgesamt | 29.609 | 27.470 | 30.204 | 25.554 | 24.918 |

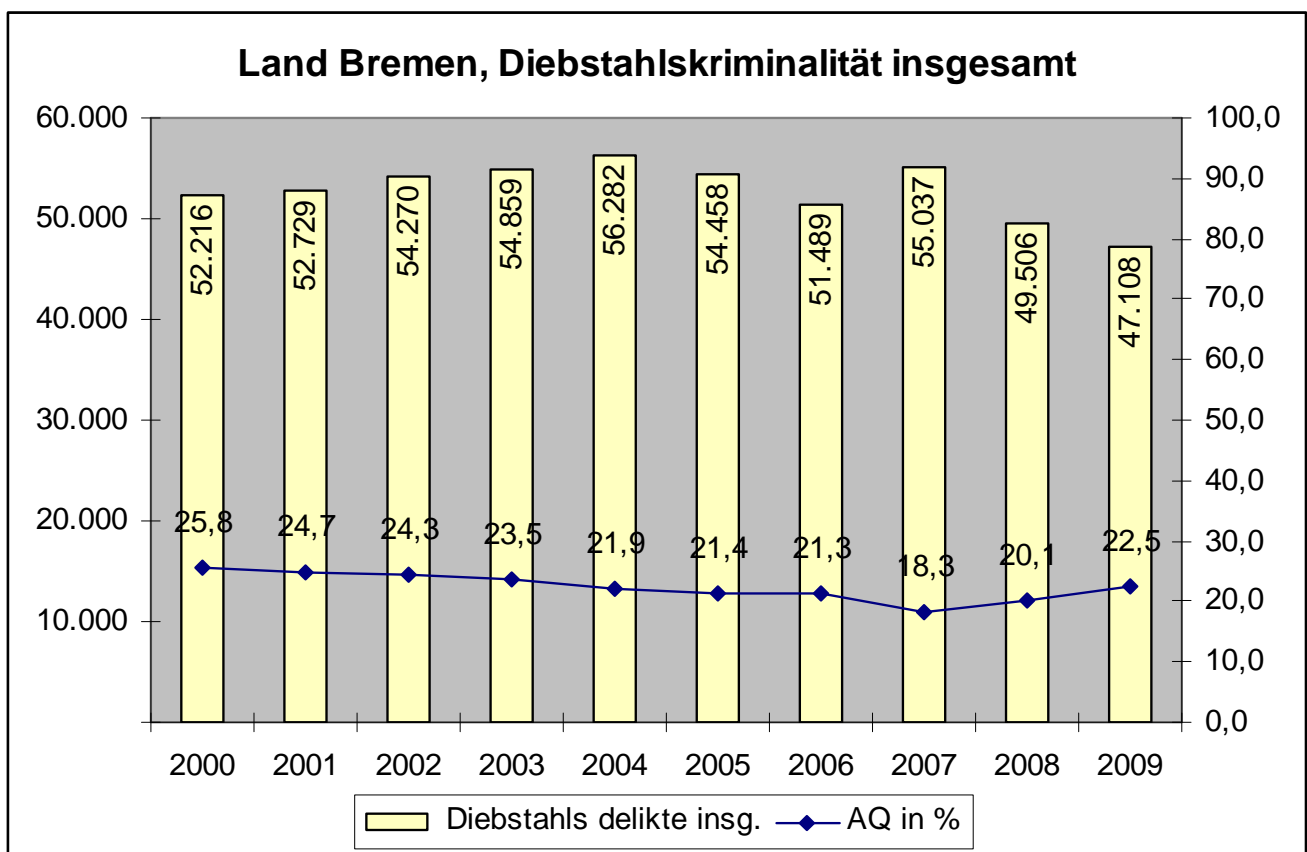
den größten Anteil.

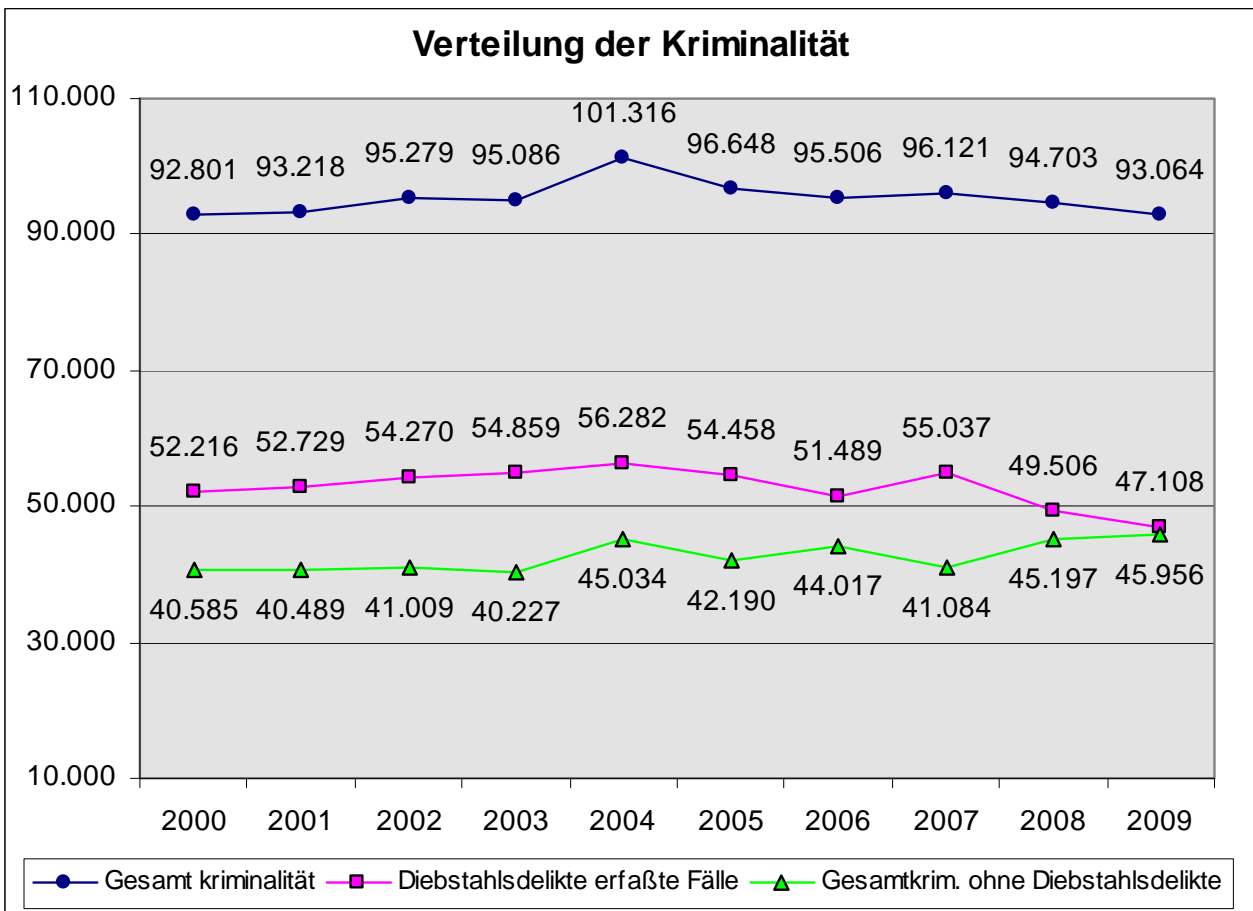
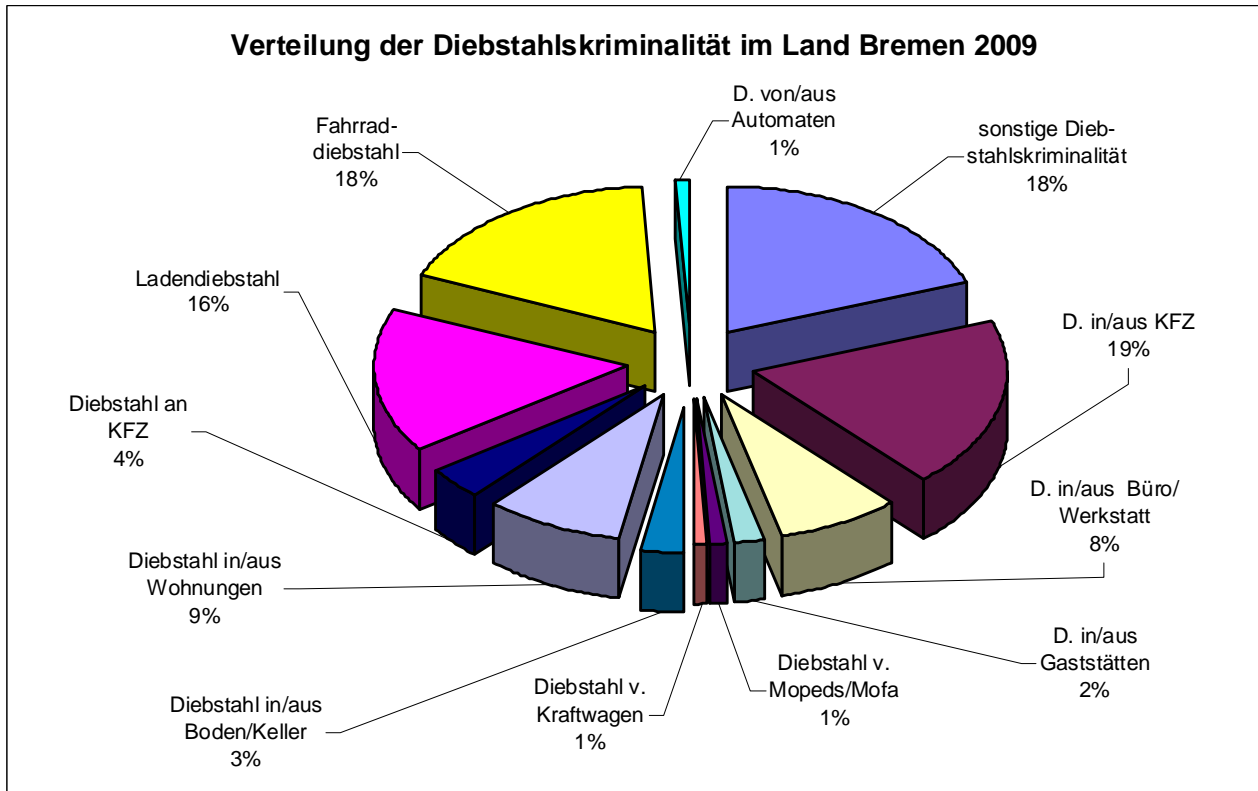
Diese drei Deliktgruppen haben einen Anteil

| | 2005 | 2006 | 2007 | 2008 | 2009 |
|---|-------|-------|-------|-------|--------------|
| an der Gesamtdiebstahlskriminalität von | 54,4% | 53,3% | 54,9% | 51,6% | 52,9% |
| an der Gesamtkriminalität von | 30,6% | 28,8% | 31,4% | 27,0% | 26,8% |

Diebstahlsdelikte insgesamt

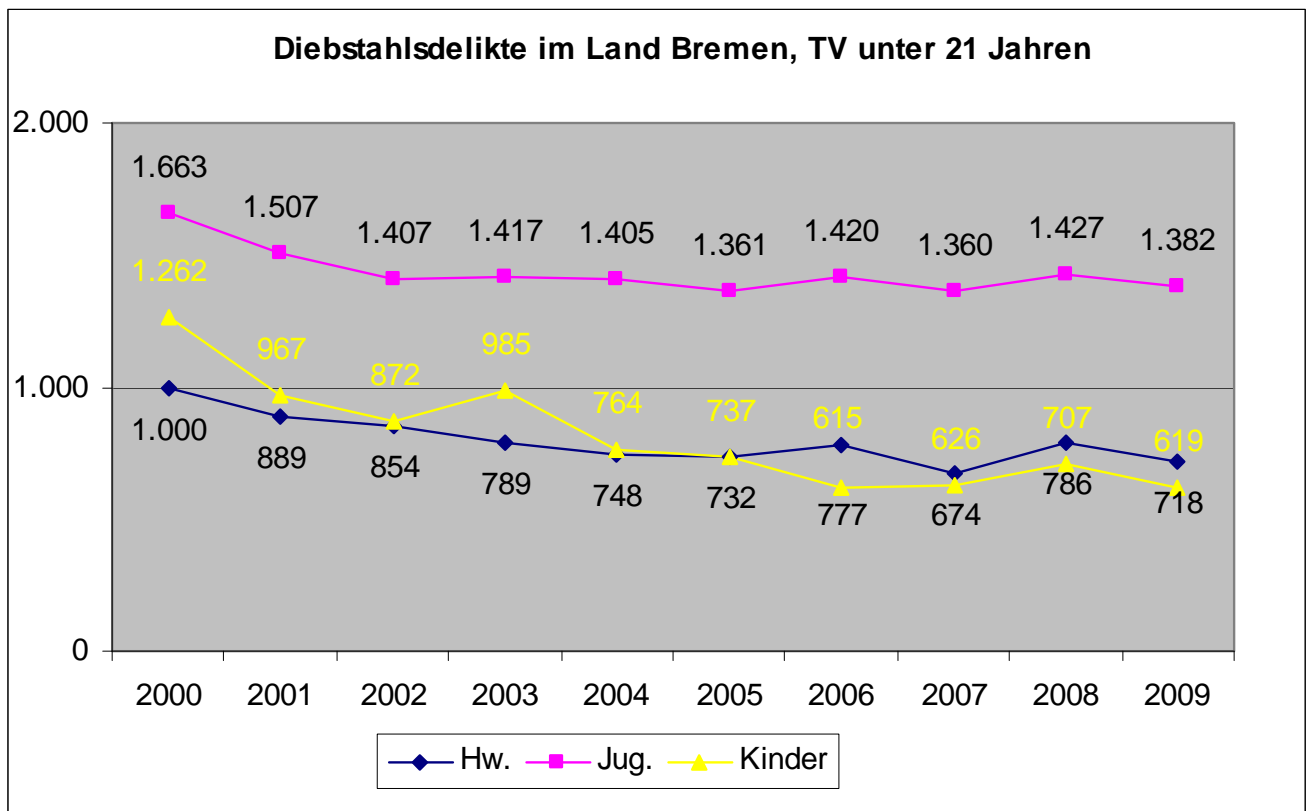
| Land Bremen | | Diebstahlskriminalität | | | | |
|-------------|---------------------|-------------------------|---------------------|---------------------|-------------------|-------------|
| ****00 | Gesamt-kriminalität | dav. Dieb-stahlsdelikte | Anteil an ges.Krim. | Zunahme - Abnahme % | aufgeklärte Fälle | |
| | | | | | absolut | in % |
| 2000 | 92.801 | 52.216 | 56,3 | -4,2 | 13.411 | 25,8 |
| 2001 | 93.218 | 52.729 | 56,6 | 1,0 | 13.008 | 24,7 |
| 2002 | 95.279 | 54.270 | 57,0 | 2,9 | 13.173 | 24,3 |
| 2003 | 95.086 | 54.859 | 57,7 | 1,1 | 12.872 | 23,5 |
| 2004 | 101.316 | 56.282 | 55,6 | 2,6 | 12.349 | 21,9 |
| 2005 | 96.648 | 54.458 | 56,3 | -3,2 | 11.660 | 21,4 |
| 2006 | 95.506 | 51.489 | 53,9 | -5,5 | 10.985 | 21,3 |
| 2007 | 96.121 | 55.037 | 57,3 | 6,9 | 10.057 | 18,3 |
| 2008 | 94.703 | 49.506 | 52,3 | -10,0 | 9.930 | 20,1 |
| 2009 | 93.064 | 47.108 | 50,6 | -4,8 | 10.616 | 22,5 |





Aufgliederung der Tatverdächtigen

| Land Bremen | | Diebstahl | | | | | | dav. nichtdeutsch | |
|-------------|----------------|--------------|--------------|--------------|------------|--------------|------------|-------------------|-------------|
| Jahr | Tatverdächtige | | | | | | | absolut | in % |
| | gesamt | davon männl. | davon weibl. | Erw. | Hw. | Jug. | Kinder | | |
| 2000 | 9.206 | 6.188 | 3.018 | 5.281 | 1.000 | 1.663 | 1.262 | 2.371 | 25,8 |
| 2001 | 8.769 | 5.917 | 2.852 | 5.406 | 889 | 1.507 | 967 | 2.309 | 26,3 |
| 2002 | 8.545 | 5.914 | 2.631 | 5.412 | 854 | 1.407 | 872 | 2.380 | 27,9 |
| 2003 | 8.378 | 5.968 | 2.410 | 5.187 | 789 | 1.417 | 985 | 2.261 | 27,0 |
| 2004 | 8.209 | 5.927 | 2.282 | 5.292 | 748 | 1.405 | 764 | 2.094 | 25,5 |
| 2005 | 7.729 | 5.588 | 2.141 | 4.899 | 732 | 1.361 | 737 | 2.008 | 26,0 |
| 2006 | 7.331 | 5.176 | 2.155 | 4.519 | 777 | 1.420 | 615 | 1.858 | 25,3 |
| 2007 | 6.838 | 4.872 | 1.966 | 4.178 | 674 | 1.360 | 626 | 1.759 | 25,7 |
| 2008 | 7.452 | 5.183 | 2.269 | 4.532 | 786 | 1.427 | 707 | 1.788 | 24,0 |
| 2009 | 7.131 | 5.006 | 2.125 | 4.412 | 718 | 1.382 | 619 | 1.872 | 26,3 |



Diebstahl unter erschwerenden Umständen

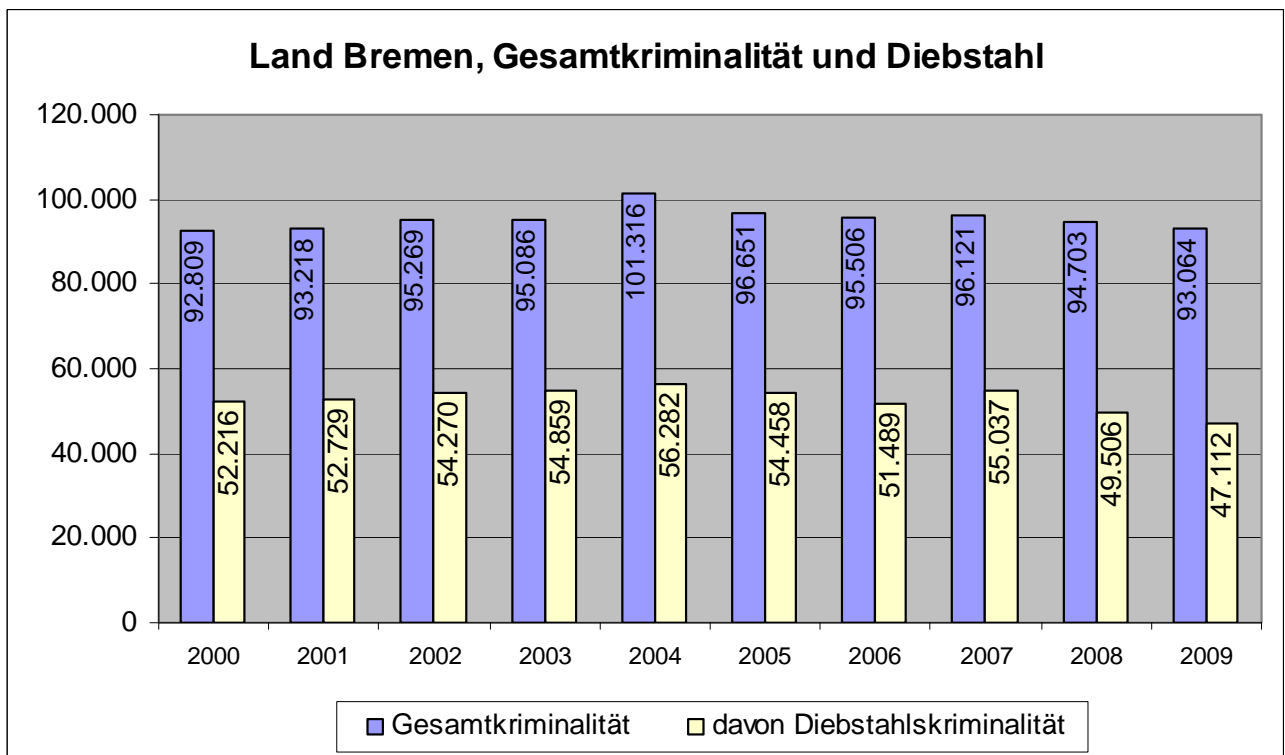
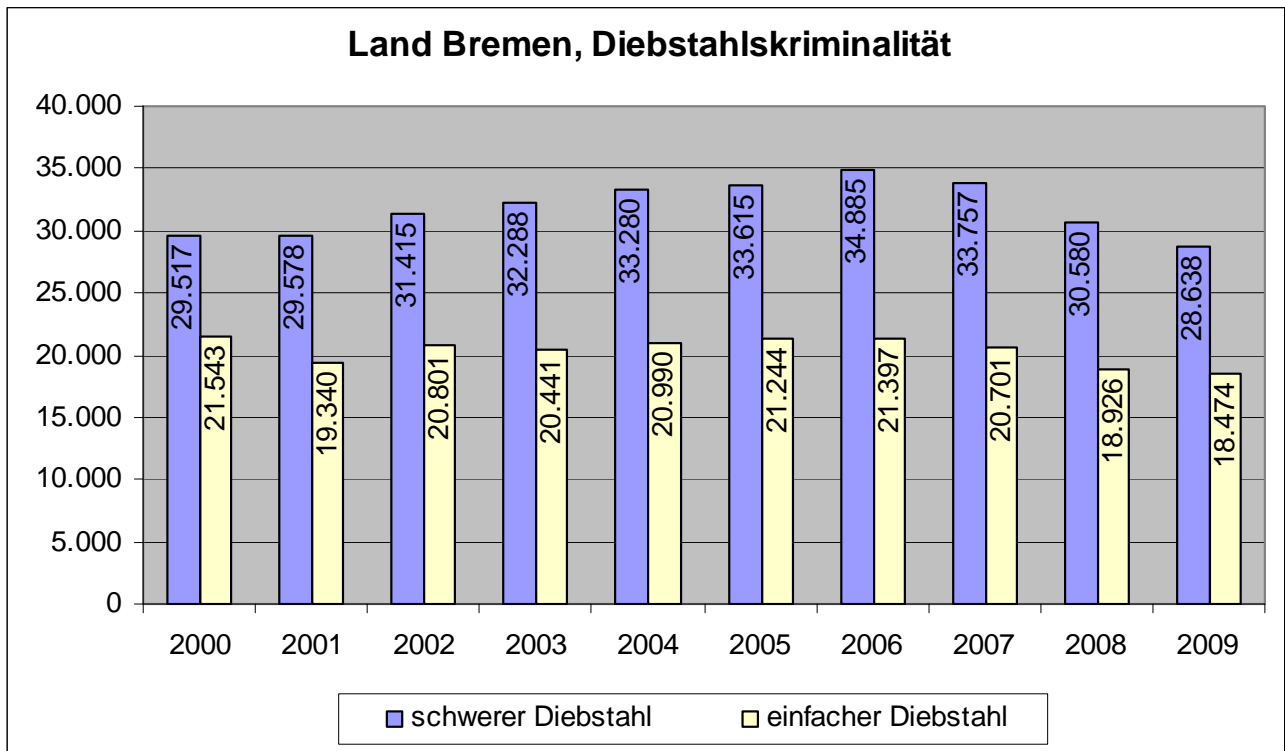
PKS : 4***

| Land Bremen | Fälle: | aufgeklärt | Zu-/Abnahme: | |
|---------------------|---------------|-------------|--------------|-------------|
| | | in %: | absolut | in % |
| 2005 | 33757 | 6,2 | 1270 | 3,8 |
| 2006 | 30.970 | 7,3 | -2787 | -8,3 |
| 2007 | 36.797 | 6,7 | 5827 | 16,7 |
| 2008 | 30.580 | 6,1 | -6217 | -18,4 |
| 2009 | 28.638 | 7,7 | -1942 | -6,4 |
| Stadt Bremen | | | | |
| 2005 | 30133 | 5,9 | 1561 | 5,4 |
| 2006 | 27.640 | 6,9 | -2493 | -8,3 |
| 2007 | 32.176 | 6,4 | 4536 | 16,4 |
| 2008 | 26.877 | 5,7 | -5299 | -16,5 |
| 2009 | 25.247 | 7,3 | -1630 | -6,1 |
| Bremerhaven | | | | |
| 2005 | 3624 | 8,9 | -291 | -6,3 |
| 2006 | 3.330 | 10,2 | -294 | -8,1 |
| 2007 | 4.621 | 9,1 | 1291 | 38,8 |
| 2008 | 3.703 | 8,7 | -918 | -19,9 |
| 2009 | 3.387 | 10,5 | -316 | -8,5 |

Diebstahl ohne erschwerende Umstände

PKS : 3***

| Land Bremen | Fälle: | aufgeklärt | Zu-/Abnahme: | |
|---------------------|---------------|-------------|--------------|-------------|
| | | in %: | absolut | in % |
| 2005 | 20701 | 46,2 | 254 | 1,2 |
| 2006 | 20.519 | 42,6 | 153 | 0,7 |
| 2007 | 18.240 | 41,5 | -696 | -3,3 |
| 2008 | 18.926 | 42,6 | -1775 | -8,6 |
| 2009 | 18.474 | 45,6 | -452 | -2,4 |
| Stadt Bremen | | | | |
| 2005 | 17139 | 45,2 | 35 | 0,2 |
| 2006 | 17.128 | 41,0 | -11 | -0,1 |
| 2007 | 15.055 | 39,8 | -2073 | -12,1 |
| 2008 | 15.593 | 41,1 | 538 | 3,6 |
| 2009 | 15.316 | 44,1 | -277 | -1,8 |
| Bremerhaven | | | | |
| 2005 | 3.562 | 51,4 | 118 | 3,7 |
| 2006 | 3.391 | 50,5 | -171 | -4,8 |
| 2007 | 3.185 | 49,9 | -206 | -6,1 |
| 2008 | 3.333 | 49,7 | 148 | 4,6 |
| 2009 | 3.158 | 52,7 | -175 | -5,3 |



Die Diebstahlskriminalität im Land Bremen stellt sich in den wesentlichen Deliktgruppen wie folgt dar:

| Diebstahl insgesamt | 2005 | 2006 | 2007 | 2008 | 2009 | Zunahme / Abnahme in % |
|--|-------------|-------------|-------------|-------------|--------------|-------------------------------|
| in / aus Banken, Sparkassen, Poststellen usw. | 77 | 101 | 117 | 176 | 84 | -52,3 |
| in / aus Dienst-, Büro-, Fabrikations-, Werkstatt- und Lagerräumen | 3.333 | 4.040 | 4.407 | 4.038 | 3.622 | -10,3 |
| in / aus Gaststätten, Hotels und Kantinen | 1.098 | 1.336 | 1.204 | 1049 | 964 | -8,1 |
| in / aus Warenhäusern, Verkaufsräumen und Selbstbedienungsläden | 8.981 | 9.145 | 7.836 | 8.572 | 9.104 | 6,2 |
| in / aus Wohnungen | 2.584 | 3.531 | 3.791 | 3.846 | 4.240 | 10,2 |
| in / aus Neubauten und Baustellen | 255 | 499 | 509 | 435 | 311 | -28,5 |
| <u>in / aus</u> Kraftwagen | 11.594 | 11.243 | 14.768 | 10.669 | 8.930 | -16,3 |
| <u>an</u> Kraftfahrzeugen | 1.544 | 1.608 | 1.548 | 1.569 | 1.703 | 8,5 |
| <u>von</u> Kraftwagen, einschl. unbef. Ingebrauchnahme | 926 | 650 | 585 | 421 | 434 | 3,1 |
| von Mopeds/Mofas und Krafträdern | 548 | 545 | 728 | 620 | 522 | -15,8 |
| von Fahrrädern | 9.034 | 8.839 | 9.362 | 8.116 | 8.435 | 3,9 |
| von / aus Automaten | 2593 | 1.587 | 1.772 | 709 | 350 | -50,6 |

Die Diebstahlskriminalität in der Stadt Bremen stellt sich in den wesentlichen Deliktgruppen wie folgt dar:

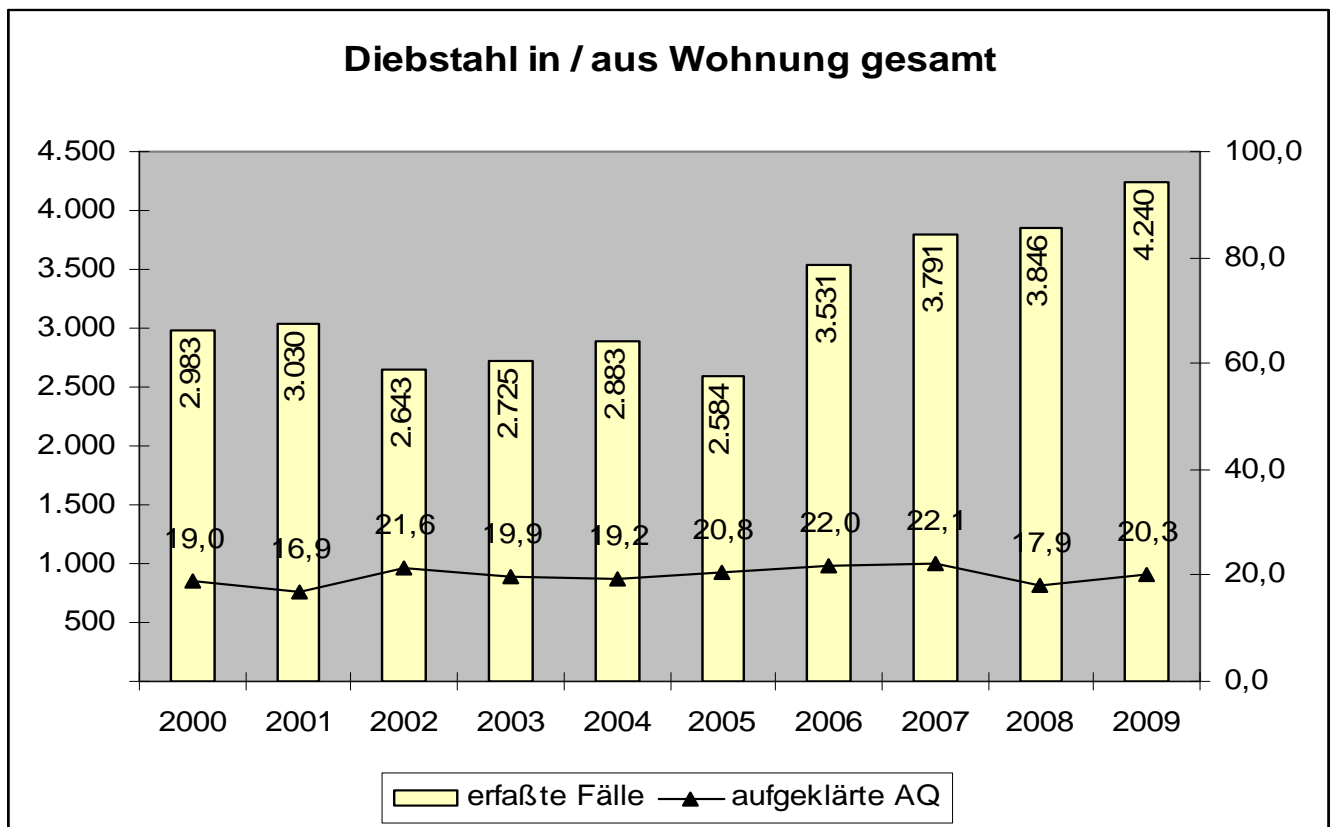
| Diebstahl insgesamt | 2005 | 2006 | 2007 | 2008 | 2009 | Zunahme / Abnahme in % |
|--|-------------|-------------|-------------|-------------|--------------|-------------------------------|
| in / aus Banken, Sparkassen, Poststellen usw. | 57 | 84 | 102 | 148 | 63 | -57,4 |
| in / aus Dienst-, Büro-, Fabrikations-, Werkstatt- und Lagerräumen | 2.756 | 3.426 | 3.713 | 3.406 | 3.111 | -8,7 |
| in / aus Gaststätten, Hotels und Kantinen | 926 | 1116 | 972 | 882 | 791 | -10,3 |
| in / aus Warenhäusern, Verkaufsräumen und Selbstbedienungsläden | 7.636 | 7.607 | 6.416 | 7.127 | 7.688 | 7,9 |
| in / aus Wohnungen | 2.063 | 2.782 | 3.143 | 3.133 | 3.537 | 12,9 |
| in / aus Neubauten und Baustellen | 225 | 415 | 405 | 321 | 218 | -32,1 |
| <u>in / aus</u> Kraftwagen | 10.980 | 10.781 | 13.351 | 9.880 | 8.453 | -14,4 |
| <u>an</u> Kraftfahrzeugen | 1.256 | 1.353 | 1.315 | 1.348 | 1.490 | 10,5 |
| <u>von</u> Kraftwagen, einschl. unbef. Ingebrauchnahme | 800 | 584 | 479 | 345 | 376 | 9,0 |
| von Mopeds/Mofas und Krafträdern | 491 | 434 | 608 | 517 | 391 | -24,4 |
| von Fahrrädern | 8.009 | 7.871 | 8.254 | 7.048 | 7.290 | 3,4 |
| von / aus Automaten | 2551 | 1555 | 1718 | 645 | 302 | -53,2 |

Die Diebstahlskriminalität in Bremerhaven stellt sich in den wesentlichen Deliktgruppen wie folgt dar:

| Diebstahl insgesamt | 2005 | 2006 | 2007 | 2008 | 2009 | Zunahme / Abnahme in % |
|--|-------------|-------------|-------------|-------------|-------------|-------------------------------|
| in / aus Banken, Sparkassen, Poststellen usw. | 20 | 17 | 15 | 28 | 21 | -25,0 |
| in / aus Dienst-, Büro-, Fabrikations-, Werkstatt- und Lagerräumen | 577 | 614 | 694 | 632 | 511 | -19,1 |
| in / aus Gaststätten, Hotels und Kantinen | 172 | 220 | 232 | 167 | 176 | 5,4 |
| in / aus Warenhäusern, Verkaufsräumen und Selbstbedienungsläden | 1.345 | 1.538 | 1.420 | 1.445 | 1.416 | -2,0 |
| in / aus Wohnungen | 521 | 749 | 713 | 713 | 703 | -1,4 |
| in / aus Neubauten und Baustellen | 30 | 84 | 104 | 114 | 93 | -18,4 |
| <u>in / aus Kraftwagen</u> | 614 | 462 | 1.417 | 789 | 477 | -39,5 |
| <u>an Kraftfahrzeugen</u> | 288 | 255 | 233 | 221 | 213 | -3,6 |
| <u>von Kraftwagen, einschl. unbef. Ingebrauchnahme</u> | 126 | 66 | 106 | 76 | 58 | -23,7 |
| von Mopeds/Mofas und Krafträdern | 57 | 111 | 120 | 103 | 131 | 27,2 |
| von Fahrrädern | 1.025 | 968 | 1.108 | 1.068 | 1.145 | 7,2 |
| von / aus Automaten | 42 | 32 | 54 | 64 | 48 | -25,0 |

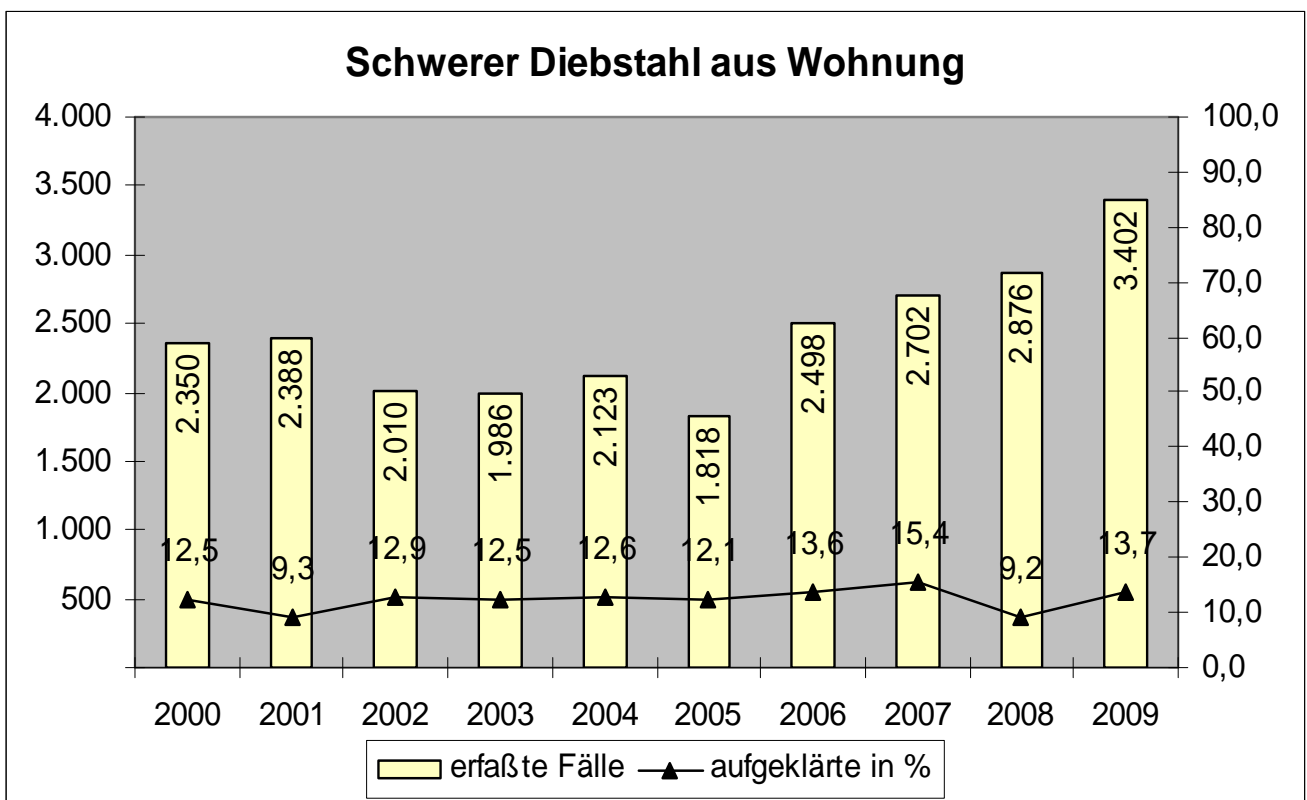
Diebstahl in/aus Wohnräumen insgesamt

| Land Bremen | | | PKS *35* | | | | | | | davon | |
|-------------|--------------|-------------|------------|-------------|----------------|------------|------------|------------|-----------|---------------|-------------|
| | erf. | Zu-/Ab- | aufgeklärt | | Tatverdächtige | | | | | Nichtdeutsche | |
| Jahr | Fälle | nahme in % | absolut | in % | gesamt | Erw. | Hw. | Jug. | Kind | absolut | in % |
| 2000 | 2.983 | 12,1 | 566 | 19,0 | 563 | 361 | 95 | 90 | 17 | 122 | 21,7 |
| 2001 | 3.030 | 1,6 | 513 | 16,9 | 516 | 329 | 77 | 84 | 26 | 110 | 21,3 |
| 2002 | 2.643 | -12,8 | 571 | 21,6 | 539 | 362 | 83 | 81 | 13 | 119 | 22,1 |
| 2003 | 2.725 | 3,1 | 543 | 19,9 | 542 | 325 | 76 | 118 | 23 | 111 | 20,5 |
| 2004 | 2.883 | 5,8 | 553 | 19,2 | 592 | 350 | 99 | 127 | 16 | 133 | 22,5 |
| 2005 | 2.584 | -10,4 | 537 | 20,8 | 568 | 369 | 92 | 96 | 11 | 126 | 22,2 |
| 2006 | 3.531 | 36,6 | 777 | 22,0 | 776 | 479 | 119 | 148 | 30 | 175 | 22,6 |
| 2007 | 3.791 | 7,4 | 836 | 22,1 | 784 | 472 | 128 | 164 | 20 | 188 | 24,0 |
| 2008 | 3.846 | 1,5 | 690 | 17,9 | 736 | 482 | 139 | 106 | 9 | 166 | 22,6 |
| 2009 | 4.240 | 10,2 | 862 | 20,3 | 769 | 481 | 144 | 131 | 13 | 177 | 23,0 |



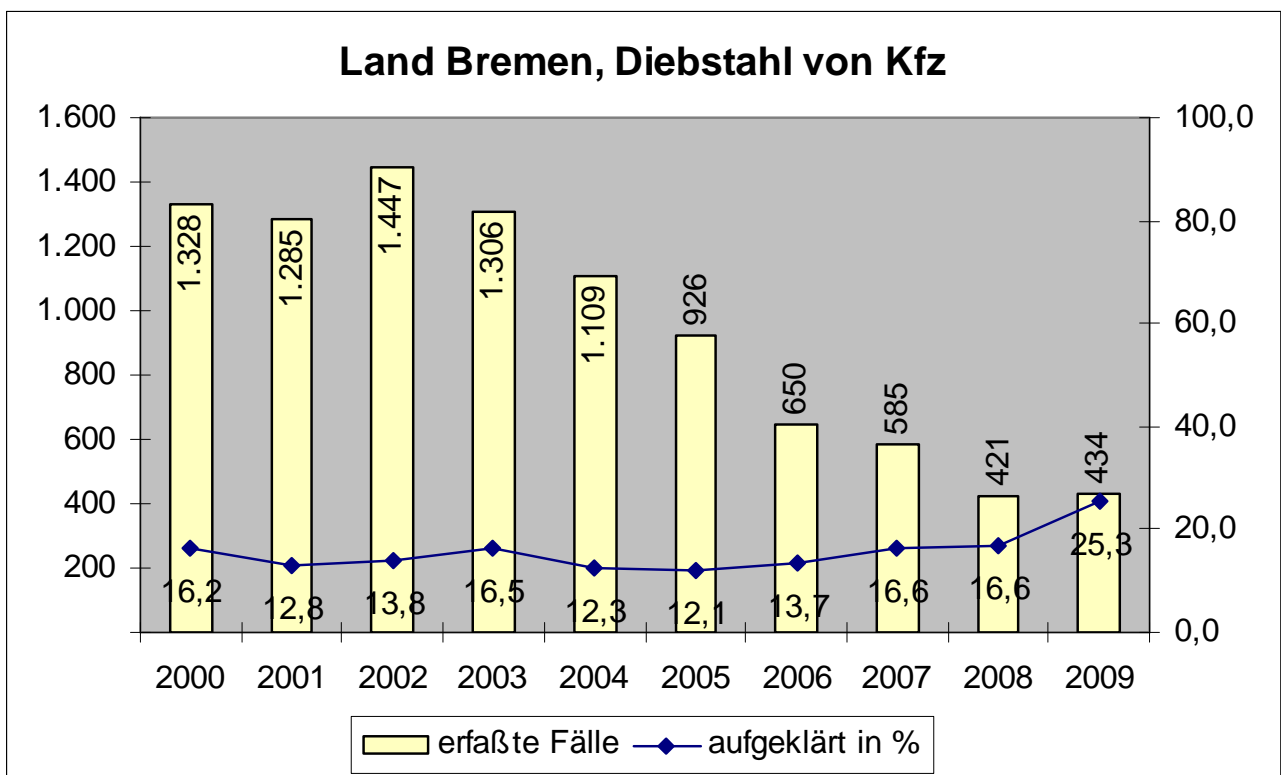
schwerer Diebstahl in/aus Wohnräumen

| Land Bremen Jahr | erf. Fälle | Zu-/Ab- nahme % | PKS 435* | | Tatverdächtige | | | | | davon Nichtdeutsche | |
|---------------------|---------------|--------------------|-------------------|-------------|----------------|------------|-----------|-----------|----------|------------------------|-------------|
| | | | aufgeklärte Fälle | | gesamt | Erw. | Hw. | Jug. | Kind | absolut | in % |
| | | | absolut | in % | | | | | | | |
| 2000 | 2.350 | 9,4 | 294 | 12,5 | 289 | 182 | 50 | 51 | 6 | 66 | 22,8 |
| 2001 | 2.388 | 1,6 | 222 | 9,3 | 228 | 147 | 31 | 35 | 15 | 51 | 22,4 |
| 2002 | 2.010 | -15,8 | 259 | 12,9 | 235 | 157 | 40 | 34 | 4 | 51 | 21,7 |
| 2003 | 1.986 | -1,2 | 249 | 12,5 | 256 | 139 | 33 | 72 | 12 | 52 | 20,3 |
| 2004 | 2.123 | 6,9 | 268 | 12,6 | 303 | 156 | 47 | 87 | 13 | 73 | 24,1 |
| 2005 | 1.818 | -14,4 | 220 | 12,1 | 246 | 146 | 45 | 48 | 7 | 69 | 28,0 |
| 2006 | 2.498 | 37,4 | 340 | 13,6 | 339 | 196 | 57 | 75 | 11 | 95 | 28,0 |
| 2007 | 2.702 | 8,2 | 415 | 15,4 | 333 | 173 | 68 | 84 | 8 | 88 | 26,4 |
| 2008 | 2.876 | 6,4 | 264 | 9,2 | 270 | 146 | 60 | 60 | 4 | 91 | 33,7 |
| 2009 | 3.402 | 18,3 | 467 | 13,7 | 299 | 169 | 63 | 65 | 2 | 82 | 27,4 |



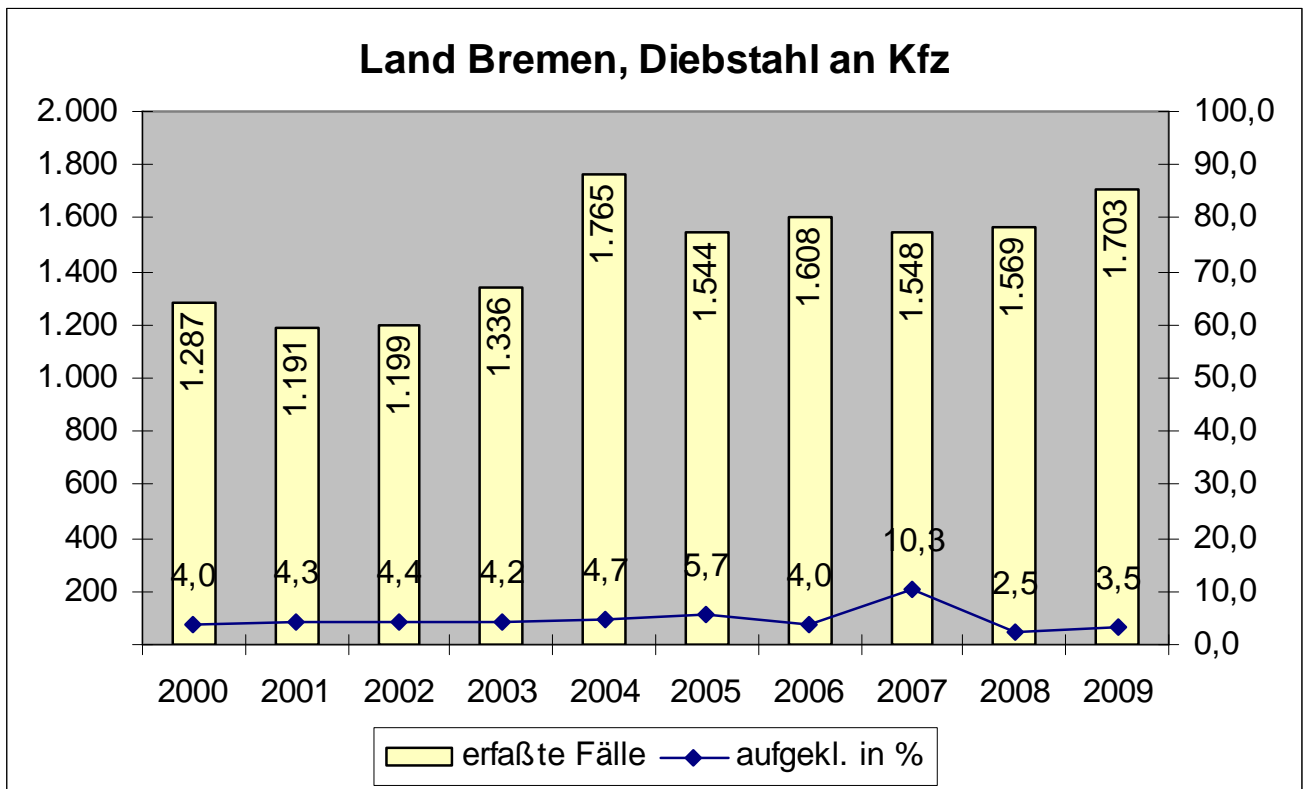
Diebstahl von Kraftwagen
einschließlich unbefugter Ingebrauchnahme

| Land Bremen Jahr | erfasste Fälle | Zu-/Ab- nahme % | PKS ***1 | | Tatverdächtige | | | | | davon | |
|---------------------|-------------------|--------------------|-------------------|-------------|----------------|-----------|-----------|-----------|----------|---------------|-------------|
| | | | aufgeklärte Fälle | | gesamt | Erw. | Hw. | Jug. | Kind | Nichtdeutsche | |
| | | | absolut | in % | | | | | | absolut | in % |
| 2000 | 1.328 | -15,6 | 215 | 16,2 | 257 | 125 | 62 | 65 | 5 | 76 | 29,6 |
| 2001 | 1.285 | -3,2 | 164 | 12,8 | 216 | 110 | 33 | 66 | 7 | 56 | 25,9 |
| 2002 | 1.447 | 12,6 | 200 | 13,8 | 213 | 97 | 50 | 57 | 9 | 55 | 25,8 |
| 2003 | 1.306 | -9,7 | 215 | 16,5 | 227 | 99 | 44 | 78 | 6 | 67 | 29,5 |
| 2004 | 1.109 | -15,1 | 136 | 12,3 | 162 | 68 | 26 | 59 | 9 | 41 | 25,3 |
| 2005 | 926 | -16,5 | 112 | 12,1 | 139 | 87 | 27 | 24 | 1 | 48 | 34,5 |
| 2006 | 650 | -29,8 | 89 | 13,7 | 133 | 55 | 39 | 37 | 2 | 36 | 27,1 |
| 2007 | 585 | -10,0 | 97 | 16,6 | 110 | 60 | 26 | 24 | 0 | 30 | 27,3 |
| 2008 | 421 | -28,0 | 70 | 16,6 | 78 | 42 | 20 | 16 | 0 | 25 | 32,1 |
| 2009 | 434 | 3,1 | 110 | 25,3 | 126 | 84 | 31 | 11 | 0 | 44 | 34,9 |



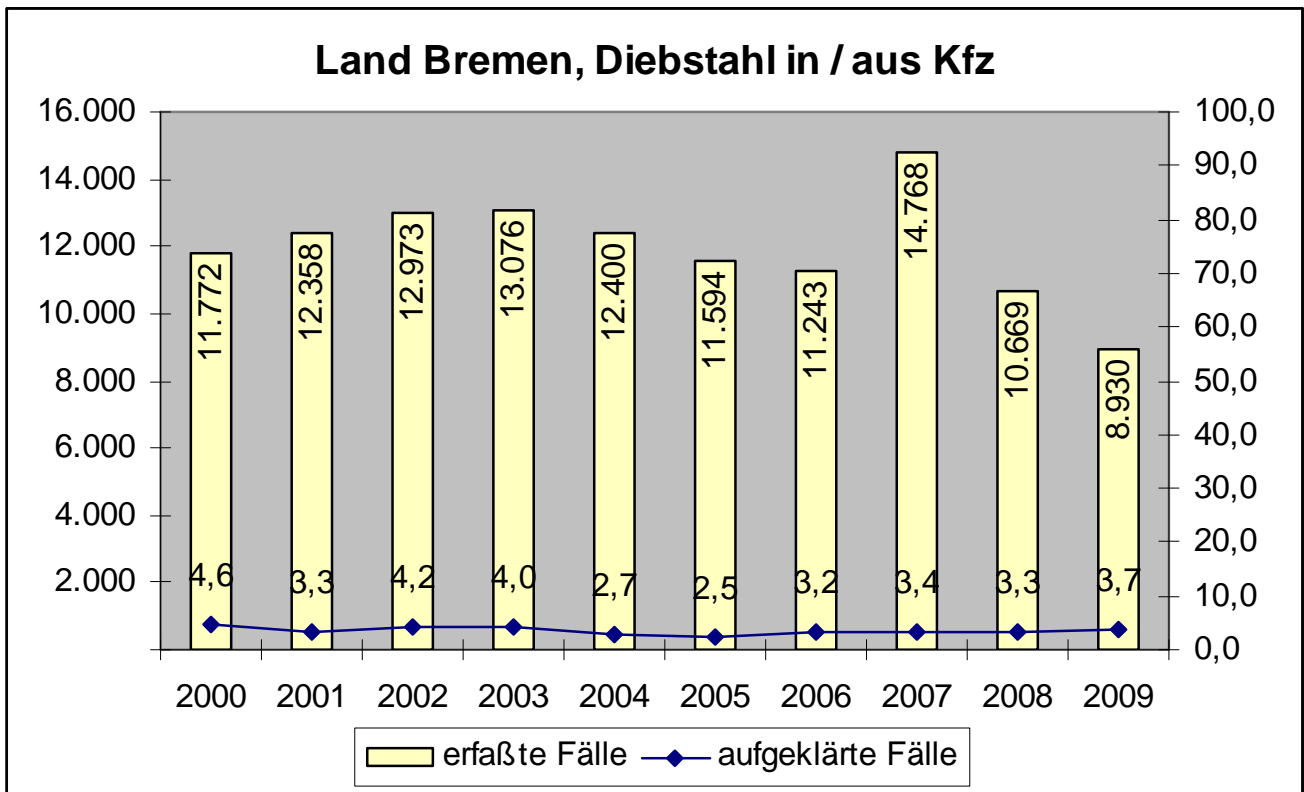
Diebstahl an Kraftfahrzeugen

| Land Bremen | | Zu-/Ab- nahme % | PKS *550 | | Tatverdächtige | | | | | davon | |
|-------------|-------------------|--------------------|-------------------|---------------|----------------|-----------|----------|----------|----------|---------------|-------------|
| Jahr | erfasste Fälle | | aufgeklärte Fälle | | Tatverdächtige | | | | | Nichtdeutsche | |
| | | | absolut | aufgekl. in % | gesamt | Erw. | Hw. | Jug. | Kind | absolut | in % |
| 2000 | 1.287 | -4,9 | 51 | 4,0 | 56 | 28 | 12 | 14 | 2 | 9 | 16,1 |
| 2001 | 1.191 | -7,5 | 51 | 4,3 | 61 | 31 | 14 | 9 | 7 | 20 | 32,8 |
| 2002 | 1.199 | 0,7 | 53 | 4,4 | 73 | 28 | 31 | 13 | 1 | 17 | 23,3 |
| 2003 | 1.336 | 11,4 | 56 | 4,2 | 66 | 35 | 19 | 10 | 2 | 13 | 19,7 |
| 2004 | 1.765 | 32,1 | 83 | 4,7 | 62 | 28 | 14 | 18 | 2 | 9 | 14,5 |
| 2005 | 1.544 | -12,5 | 88 | 5,7 | 45 | 27 | 6 | 10 | 2 | 15 | 33,3 |
| 2006 | 1.608 | 4,1 | 64 | 4,0 | 54 | 30 | 15 | 9 | 0 | 16 | 29,6 |
| 2007 | 1.548 | -3,7 | 160 | 10,3 | 40 | 21 | 9 | 9 | 1 | 8 | 20,0 |
| 2008 | 1.569 | 1,4 | 40 | 2,5 | 51 | 16 | 16 | 17 | 2 | 10 | 19,6 |
| 2009 | 1.703 | 8,5 | 59 | 3,5 | 58 | 40 | 9 | 9 | 0 | 11 | 19,0 |



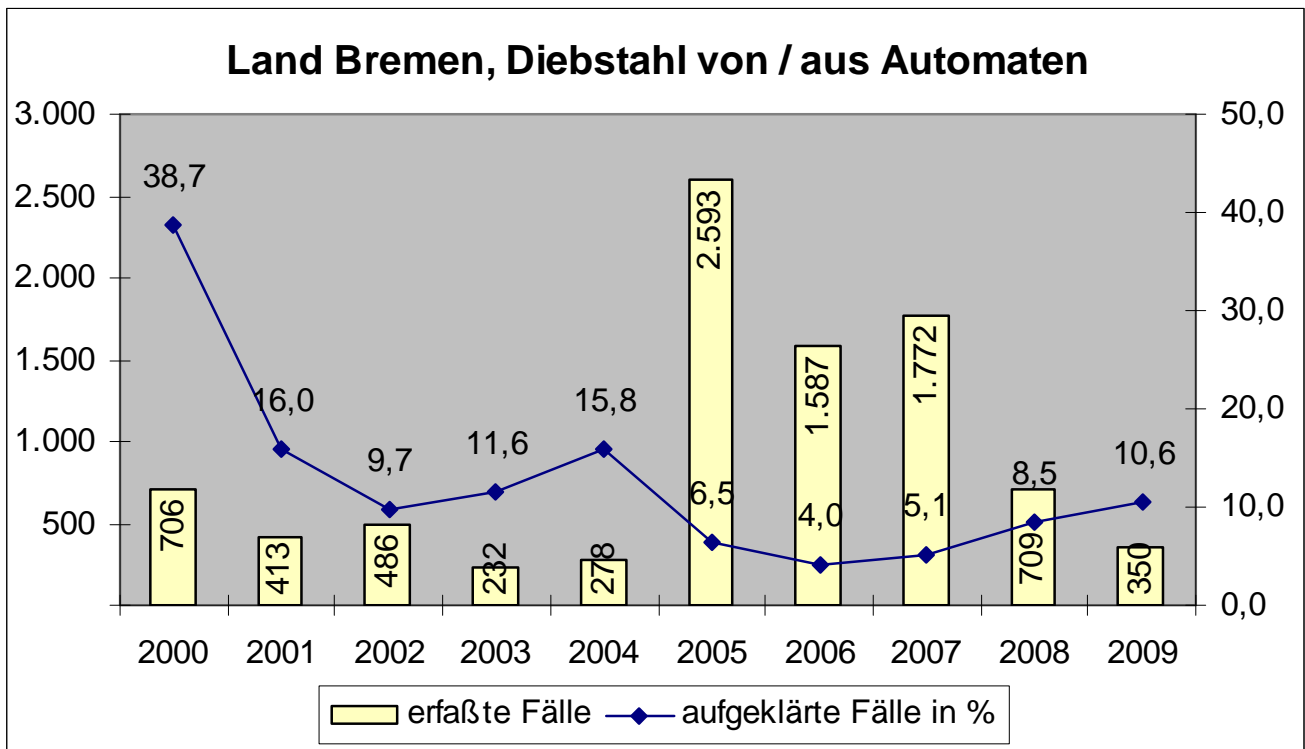
Diebstahl in/aus Kraftfahrzeugen

| Land Bremen | | Zu-/Ab- nahme % | PKS *50* | | Tatverdächtige | | | | | davon | |
|-------------|-------------------|--------------------|-------------------|------------|----------------|------------|-----------|-----------|----------|---------------|-------------|
| Jahr | erfasste Fälle | | aufgeklärte Fälle | | gesamt | Erw. | Hw. | Jug. | Kind | Nichtdeutsche | |
| | | | absolut | in % | | | | | | absolut | in % |
| 2000 | 11.772 | 3,6 | 544 | 4,6 | 475 | 150 | 118 | 161 | 46 | 186 | 39,2 |
| 2001 | 12.358 | 5,0 | 403 | 3,3 | 364 | 151 | 102 | 94 | 17 | 143 | 39,3 |
| 2002 | 12.973 | 5,0 | 540 | 4,2 | 426 | 198 | 108 | 103 | 17 | 148 | 34,7 |
| 2003 | 13.076 | 0,8 | 524 | 4,0 | 406 | 190 | 80 | 122 | 14 | 157 | 38,7 |
| 2004 | 12.400 | -5,2 | 338 | 2,7 | 346 | 190 | 58 | 87 | 11 | 115 | 33,2 |
| 2005 | 11.594 | -6,5 | 294 | 2,5 | 278 | 151 | 51 | 69 | 7 | 110 | 39,6 |
| 2006 | 11.243 | -3,0 | 360 | 3,2 | 304 | 148 | 60 | 85 | 11 | 107 | 35,2 |
| 2007 | 14.768 | 31,4 | 495 | 3,4 | 366 | 202 | 76 | 83 | 5 | 111 | 30,3 |
| 2008 | 10.669 | -27,8 | 350 | 3,3 | 309 | 202 | 49 | 45 | 13 | 81 | 26,2 |
| 2009 | 8.930 | -16,3 | 334 | 3,7 | 225 | 153 | 34 | 36 | 2 | 56 | 24,9 |



Diebstahl von/aus Automaten

| Land Bremen | | Zu-/Ab- nahme % | PKS ***7 | | Tatverdächtige | | | | | davon | |
|-------------|-------------------|--------------------|-------------------|-------------|----------------|-----------|----------|----------|----------|---------------|-------------|
| Jahr | erfasste Fälle | | aufgeklärte Fälle | | gesamt | Erw. | Hw. | Jug. | Kind | Nichtdeutsche | |
| | | | absolut | in % | | | | | | absolut | in % |
| 2000 | 706 | 76,5 | 273 | 38,7 | 112 | 54 | 17 | 35 | 6 | 32 | 28,6 |
| 2001 | 413 | -41,5 | 66 | 16,0 | 107 | 26 | 13 | 48 | 20 | 25 | 23,4 |
| 2002 | 486 | 17,7 | 47 | 9,7 | 73 | 22 | 15 | 23 | 13 | 24 | 32,9 |
| 2003 | 232 | -52,3 | 27 | 11,6 | 52 | 20 | 2 | 9 | 21 | 21 | 40,4 |
| 2004 | 278 | 19,8 | 44 | 15,8 | 69 | 31 | 12 | 16 | 10 | 25 | 36,2 |
| 2005 | 2.593 | 832,7 | 169 | 6,5 | 48 | 34 | 8 | 2 | 4 | 8 | 16,7 |
| 2006 | 1.587 | -38,8 | 64 | 4,0 | 96 | 33 | 12 | 34 | 17 | 32 | 33,3 |
| 2007 | 1.772 | 11,7 | 91 | 5,1 | 81 | 25 | 19 | 36 | 1 | 19 | 23,5 |
| 2008 | 709 | -60,0 | 60 | 8,5 | 69 | 42 | 5 | 17 | 5 | 13 | 18,8 |
| 2009 | 350 | -50,6 | 37 | 10,6 | 54 | 38 | 8 | 7 | 1 | 27 | 50,0 |



Betrugskriminalität

Die bearbeiteten Betrugsdelikte nahmen im Land Bremen um 289 = 2,2 % auf 13.646 Fälle zu (Vorjahr = 13.357).

| | <u>2005</u> | <u>2006</u> | <u>2007</u> | <u>2008</u> | <u>2009</u> | Zu-/Abn. in % |
|---------------------|-------------|-------------|-------------|-------------|---------------|---------------|
| Land Bremen | 10.341 | 10.884 | 10.315 | 13.357 | 13.646 | 2,2 |
| Stadt Bremen | 8.722 | 9.249 | 8.473 | 11.921 | 12.271 | 2,9 |
| Bremerhaven | 1.619 | 1.635 | 1.842 | 1.436 | 1.375 | -4,2 |

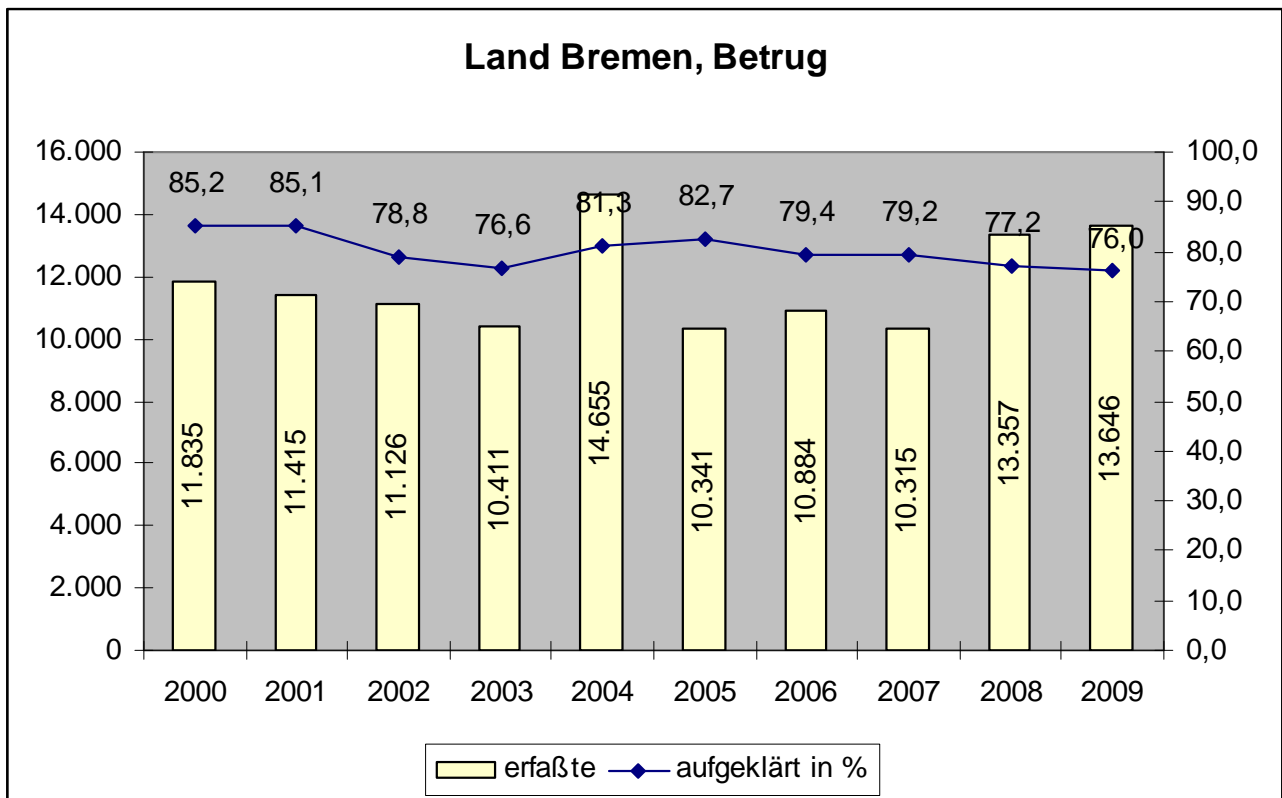
Die Aufklärungsquoten betragen :

| | <u>2005</u> | <u>2006</u> | <u>2007</u> | <u>2008</u> | <u>2009</u> | in %-pkt |
|---------------------|-------------|-------------|-------------|-------------|-------------|-------------|
| Land Bremen | 82,7 | 79,4 | 75,6 | 77,2 | 76,0 | -1,5 |
| Stadt Bremen | 82,4 | 78,4 | 77,2 | 76,6 | 75,4 | -1,6 |
| Bremerhaven | 84,5 | 85,1 | 88,5 | 82,0 | 81,7 | -0,4 |

Der Anteil an der Gesamtkriminalität beträgt im **Land Bremen = 14,7 %**
= + 0,6 % Pkte. gg. Vorjahr. (Vorjahr = 14,1 %)

Betrug im Land Bremen

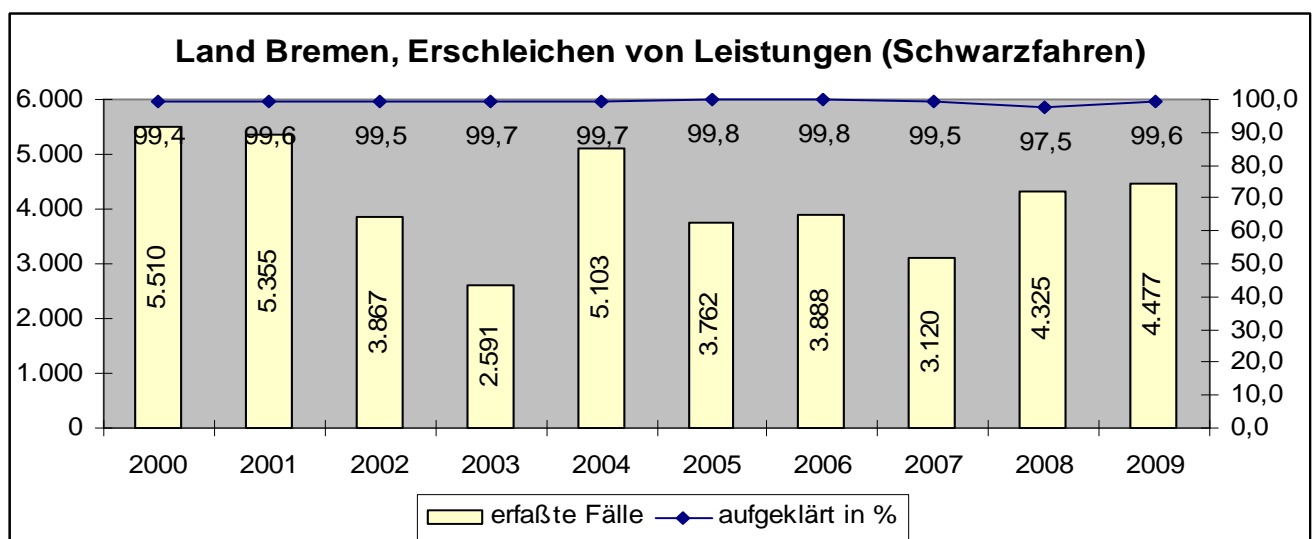
| Land Bremen | | | | | Tatverdächtige | | |
|-------------|---------------|---------------|-------------|-------------|----------------|---------------------|-------------|
| PKS 5100 | | aufgeklärt | | Zu-/Abnahme | | davon Nichtdeutsche | |
| Jahr | erfasste | absolut | in % | in % | insgesamt | absolut | in % |
| 2000 | 11.835 | 10.087 | 85,2 | 13,1 | 5.589 | 1.373 | 24,6 |
| 2001 | 11.415 | 9.718 | 85,1 | -3,5 | 5.200 | 1.164 | 22,4 |
| 2002 | 11.126 | 8.771 | 78,8 | -2,5 | 6.209 | 1.297 | 20,9 |
| 2003 | 10.411 | 7.973 | 76,6 | -6,4 | 5.267 | 1.089 | 20,7 |
| 2004 | 14.655 | 11.913 | 81,3 | 40,8 | 7.003 | 1.301 | 18,6 |
| 2005 | 10.341 | 8.555 | 82,7 | -29,4 | 5.560 | 1.131 | 20,3 |
| 2006 | 10.884 | 8.647 | 79,4 | 5,3 | 5.772 | 1.209 | 20,9 |
| 2007 | 10.315 | 8.170 | 79,2 | -5,2 | 5.387 | 1.186 | 22,0 |
| 2008 | 13.357 | 10.309 | 77,2 | 29,5 | 7.084 | 1.510 | 21,3 |
| 2009 | 13.646 | 10.373 | 76,0 | 2,2 | 6.751 | 1.548 | 22,9 |



Folgende Betrugsarten waren Bestandteile der Betrugsfälle:

| | <u>2005</u> | <u>2006</u> | <u>2007</u> | <u>2008</u> | <u>2009</u> | Zu-/Abn. in % |
|---|-------------|-------------|-------------|-------------|--------------|---------------|
| <u>PKS 5110</u> (Waren-und Warenkreditbetrug) | | | | | | |
| Land Bremen | 2.407 | 2.509 | 2.517 | 3.202 | 5.657 | 76,7 |
| Stadt Bremen | 1.798 | 1.742 | 1.609 | 2.432 | 2.877 | 18,3 |
| Bremerhaven | 609 | 767 | 908 | 770 | 780 | 1,3 |
| <u>PKS 5111</u> (Betrügerisches Erlangen v. Kfz) | | | | | | |
| Land Bremen | 21 | 12 | 23 | 29 | 39 | 34,5 |
| Stadt Bremen | 17 | 12 | 18 | 28 | 36 | 28,6 |
| Bremerhaven | 4 | 0 | 5 | 1 | 3 | 200,0 |
| <u>PKS 5112</u> (sonstiger Warenkreditbetrug) | | | | | | |
| Land Bremen | 1.636 | 1.783 | 1.608 | 1.745 | 1.955 | 12,0 |
| Stadt Bremen | 1.214 | 1.174 | 1.026 | 1.412 | 1.595 | 13,0 |
| Bremerhaven | 422 | 609 | 582 | 333 | 360 | 8,1 |
| <u>PKS 5132</u> (Anlagebetrug § 263 StGB) | | | | | | |
| Land Bremen | 4 | 14 | 8 | 22 | 1 | -95,5 |
| Stadt Bremen | 4 | 3 | 5 | 10 | 1 | -90,0 |
| Bremerhaven | 0 | 11 | 3 | 12 | 0 | -100,0 |

| | <u>2005</u> | <u>2006</u> | <u>2007</u> | <u>2008</u> | <u>2009</u> | Zu-/Abn. in% |
|--|-------------|-------------|-------------|-------------|-------------|--------------|
| PKS 5150 (Erschleichen von Leistungen) | | | | | | |
| Land Bremen | 3.762 | 3.888 | 3120 | 4325 | 4477 | 3,5 |
| Stadt Bremen | 3.730 | 3.843 | 3086 | 4280 | 4459 | 4,2 |
| Bremerhaven | 32 | 45 | 34 | 45 | 18 | -60,0 |
| PKS 5160 (Betrug mittels rechtswidrig erlangter Zahlungsmittel) | | | | | | |
| Land Bremen | 1.273 | 1.686 | 1.382 | 2.373 | 1.474 | -37,9 |
| Stadt Bremen | 1.007 | 1.498 | 1.209 | 2.251 | 1.380 | -38,7 |
| Bremerhaven | 266 | 188 | 173 | 122 | 94 | -23,0 |
| PKS 5162 (B. mit Debitkarten ohne PIN) | | | | | | |
| Land Bremen | 495 | 450 | 312 | 288 | 505 | 75,3 |
| Stadt Bremen | 279 | 307 | 188 | 270 | 481 | 78,1 |
| Bremerhaven | 216 | 143 | 124 | 18 | 24 | 33,3 |
| PKS 5163 (B. mit Debitkarten mit PIN) | | | | | | |
| Land Bremen | 507 | 976 | 774 | 819 | 609 | -25,6 |
| Stadt Bremen | 492 | 959 | 758 | 745 | 569 | -23,6 |
| Bremerhaven | 15 | 17 | 16 | 74 | 40 | -45,9 |
| PKS 5164 (Betrug mit Kreditkarten) | | | | | | |
| Land Bremen | 130 | 81 | 99 | 200 | 70 | -65,0 |
| Stadt Bremen | 113 | 70 | 79 | 195 | 66 | -66,2 |
| Bremerhaven | 17 | 11 | 20 | 5 | 4 | -20,0 |
| PKS 5178 (sonstiger Sozialleistungsbetrug) | | | | | | |
| Land Bremen | 102 | 140 | 258 | 265 | 211 | -20,4 |
| Stadt Bremen | 87 | 71 | 195 | 210 | 161 | -23,3 |
| Bremerhaven | 15 | 69 | 63 | 55 | 50 | -9,1 |



Rauschgiftkriminalität

Die Anzahl der bekannt gewordenen Rauschgiftdelikte betrug im **Land Bremen** 4.105 Fälle im Jahr 2009 und ist damit um 172 Fälle (4,4%) gegenüber dem Vorjahr gestiegen. (Vorjahr = 3.933 Fälle)

Stadt Bremen = 3.474 Fälle mit einer Zunahme von 87 Fällen = +2,6%
Bremerhaven = 631 Fälle mit einer Zunahme von 85 Fällen = +15,6%

Die Aufklärungsquoten betragen:

| | 2005 | 2006 | 2007 | 2008 | 2009 |
|---------------------|-------|-------|-------|-------|-------------|
| Land Bremen | 95,6% | 95,8% | 95,6% | 90,3% | 94,0 |
| Stadt Bremen | 95,0% | 95,3% | 95,1% | 89,3% | 93,1 |
| Bremerhaven | 99,5% | 99,1% | 98,9% | 96,2% | 98,7 |

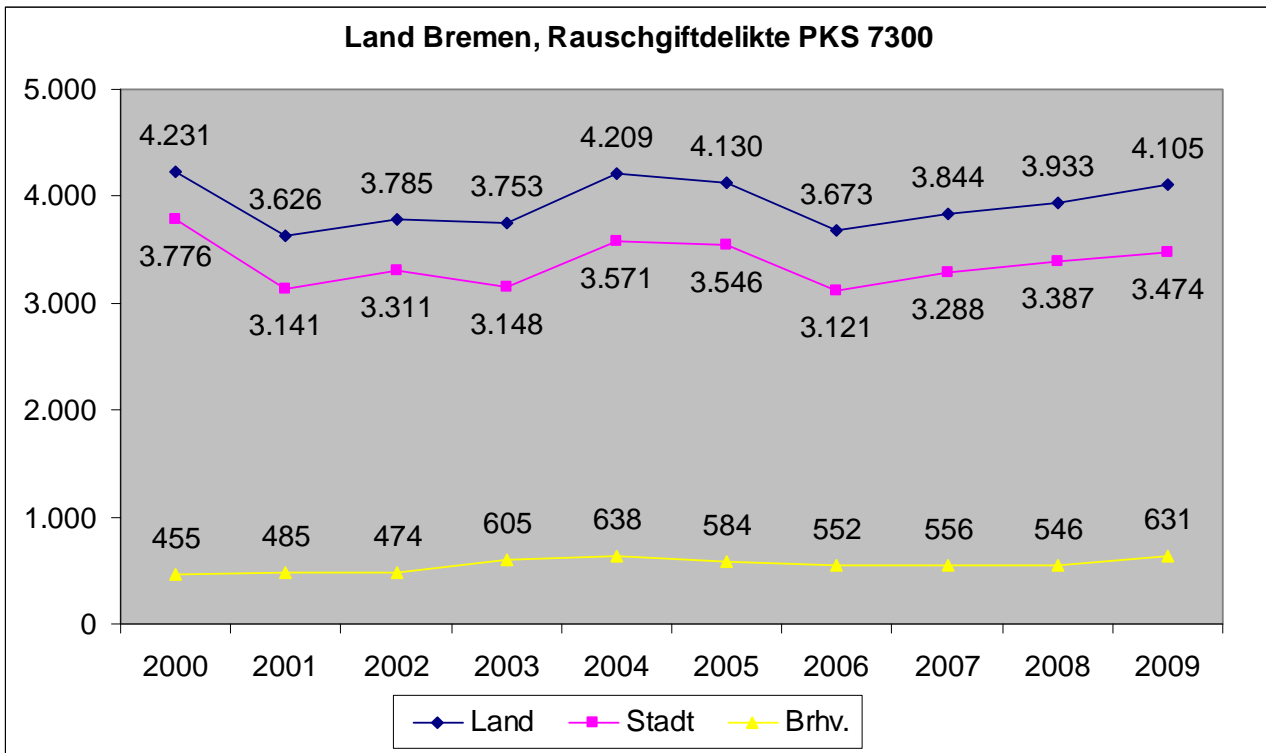
Der Anteil an der Gesamtkriminalität beträgt:

| | 2005 | 2006 | 2007 | 2008 | 2009 |
|---------------------|------|------|------|------|------------|
| Land Bremen | 4,3% | 3,8% | 4,0% | 4,2% | 4,4 |
| Stadt Bremen | 4,3% | 3,9% | 4,1% | 4,2% | 4,4 |
| Bremerhaven | 3,9% | 3,7% | 3,5% | 3,7% | 4,4 |

Anzahl der Fälle der Rauschgiftkriminalität (PKS 7300)

| | Land | Stadt Bremen | Stadt Bremerhaven |
|-------------|--------------|-----------------|----------------------|
| 2000 | 4.231 | 3.776 | 455 |
| 2001 | 3.626 | 3.141 | 485 |
| 2002 | 3.785 | 3.311 | 474 |
| 2003 | 3.753 | 3.148 | 605 |
| 2004 | 4.209 | 3.571 | 638 |
| 2005 | 4.130 | 3.546 | 584 |
| 2006 | 3.673 | 3.121 | 552 |
| 2007 | 3.844 | 3.288 | 556 |
| 2008 | 3.933 | 3.387 | 546 |
| 2009 | 4.105 | 3.474 | 631 |

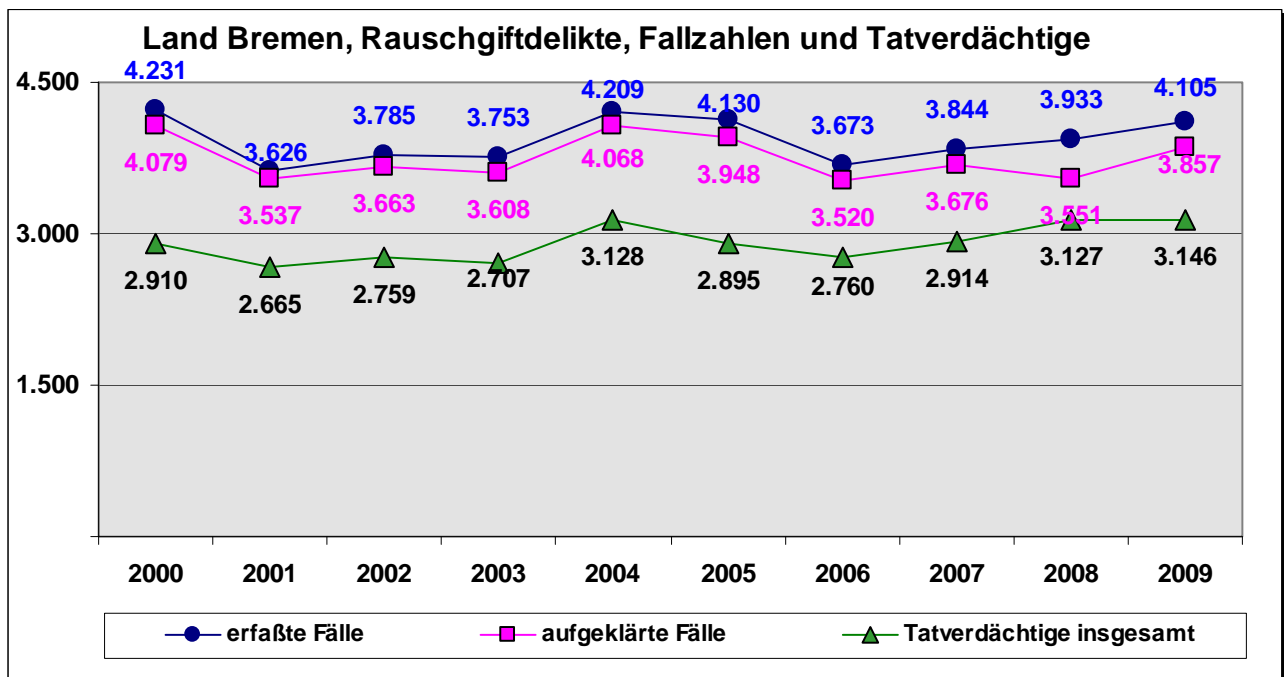
Rauschgiftdelikte
Anzahl der Fälle



Tatverdächtige (PKS 7300)

| Land Bremen | | PKS 7300 | | |
|-------------|----------------|--------------|-------------|-----------------|
| Jahr | erfasste Fälle | Aufklärung | | Zu- / Abnahme % |
| | | absolut | in % | |
| 2000 | 4.231 | 4.079 | 96,4 | 7,3 |
| 2001 | 3.626 | 3.537 | 97,5 | -14,3 |
| 2002 | 3.785 | 3.663 | 96,8 | 4,4 |
| 2003 | 3.753 | 3.608 | 96,1 | -0,8 |
| 2004 | 4.209 | 4.068 | 96,7 | 12,2 |
| 2005 | 4.130 | 3.948 | 95,6 | -1,9 |
| 2006 | 3.673 | 3.520 | 95,8 | -11,1 |
| 2007 | 3.844 | 3.676 | 95,6 | 4,7 |
| 2008 | 3.933 | 3.551 | 90,3 | 2,3 |
| 2009 | 4.105 | 3.857 | 94,0 | 4,4 |

| Land Bremen | | Tatverdächtige | | | | | | | | | |
|-------------|--------------|----------------|------------|----------------|-----------|-------------|-----------|----------|----------|------------|-------------|
| Jahr | TV gesamt | Erwachsene | | Heranwachsende | | Jugendliche | | Kinder | | dav. Ndt. | |
| | | m. | w. | m. | w. | m. | w. | m. | w. | absolut | in % |
| 2000 | 2.910 | 1.697 | 263 | 517 | 46 | 350 | 27 | 5 | 5 | 929 | 31,9 |
| 2001 | 2.665 | 1.514 | 224 | 502 | 43 | 343 | 24 | 15 | 0 | 806 | 30,2 |
| 2002 | 2.759 | 1.659 | 220 | 516 | 37 | 280 | 24 | 23 | 0 | 866 | 31,4 |
| 2003 | 2.707 | 1.597 | 201 | 509 | 41 | 324 | 19 | 11 | 5 | 849 | 31,4 |
| 2004 | 3.128 | 1.988 | 221 | 534 | 42 | 303 | 28 | 11 | 1 | 937 | 30,0 |
| 2005 | 2.895 | 1.903 | 187 | 484 | 39 | 246 | 28 | 7 | 1 | 883 | 30,5 |
| 2006 | 2.760 | 1.803 | 195 | 467 | 36 | 241 | 24 | 2 | 2 | 852 | 30,9 |
| 2007 | 2.914 | 1.961 | 214 | 491 | 26 | 206 | 13 | 3 | 0 | 819 | 28,1 |
| 2008 | 3.127 | 2.258 | 234 | 389 | 38 | 194 | 9 | 5 | 0 | 852 | 27,2 |
| 2009 | 3.146 | 2.153 | 269 | 425 | 49 | 217 | 29 | 4 | 0 | 781 | 24,8 |



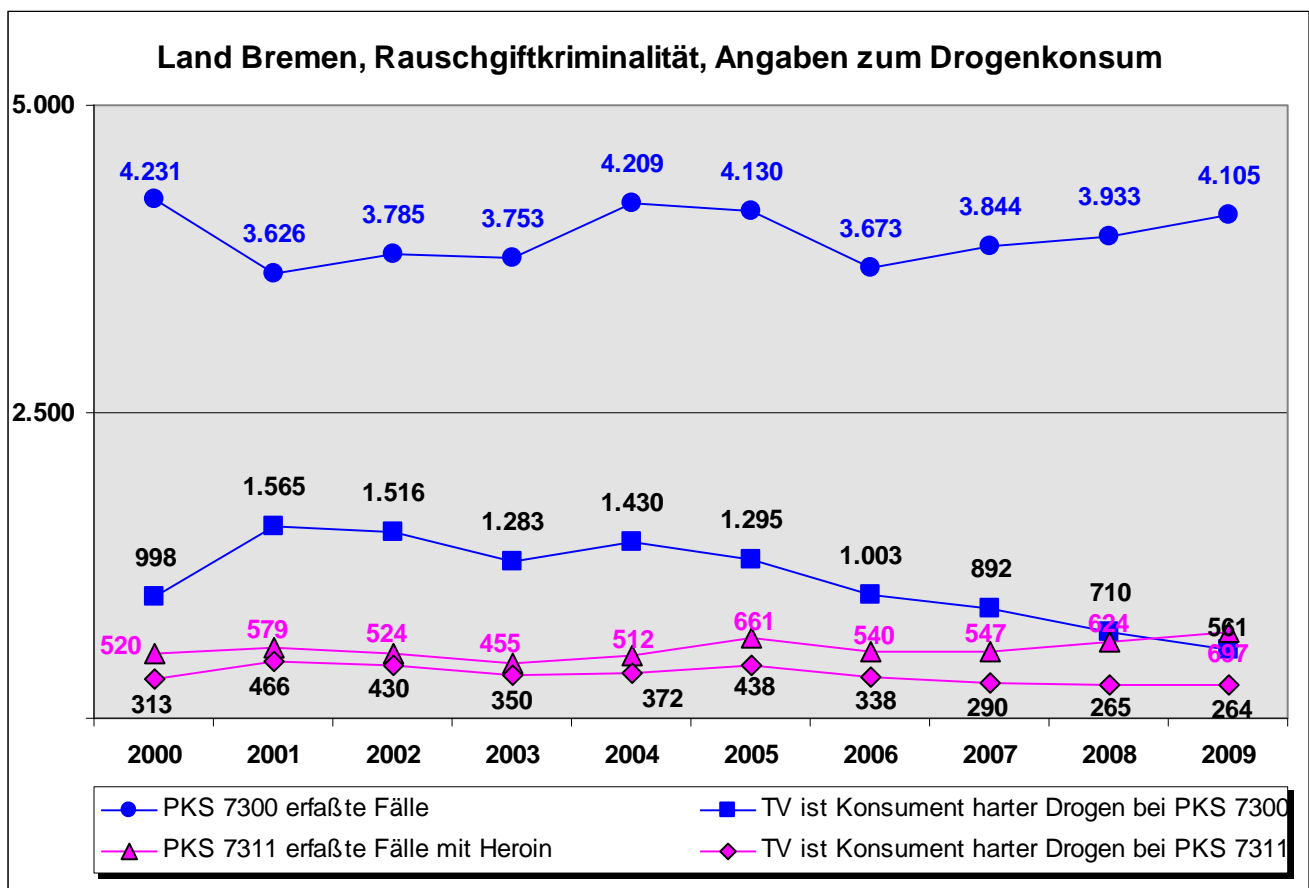
Rauschgiftkriminalität, Angaben zum Drogenkonsum

| Jahr | PKS 7300 Fälle | Aufklärung Fälle | | Zu-/Abnahme in % | Tatverdächtige gesamt(7300) | PKS 7311 dav. Fälle mit Heroin | Aufklärung Fälle PKS 7311 | | TV = Konsumenten harter Drogen * | |
|-------------|----------------|------------------|-------------|------------------|-----------------------------|--------------------------------|---------------------------|-------------|----------------------------------|------------|
| | | absolut | in % | | | | absolut | in % | PKS 7300 | PKS 7311 |
| 2000 | 4.231 | 4.079 | 96,4 | 7,3 | 2.910 | 520 | 508 | 97,7 | 998 | 313 |
| 2001 | 3.626 | 3.537 | 97,5 | -14,3 | 2.665 | 579 | 567 | 97,9 | 1.565 | 466 |
| 2002 | 3.785 | 3.663 | 96,8 | 4,4 | 2.759 | 524 | 514 | 98,1 | 1.516 | 430 |
| 2003 | 3.753 | 3.608 | 96,1 | -0,8 | 2.707 | 455 | 434 | 95,4 | 1.283 | 350 |
| 2004 | 4.209 | 4.068 | 96,7 | 12,2 | 3.128 | 512 | 499 | 97,5 | 1.430 | 372 |
| 2005 | 4.130 | 3.948 | 95,6 | -1,9 | 2.895 | 661 | 646 | 97,7 | 1.295 | 438 |
| 2006 | 3.673 | 3.520 | 95,8 | -11,1 | 2.760 | 540 | 519 | 96,1 | 1.003 | 338 |
| 2007 | 3.844 | 3.676 | 95,6 | 4,7 | 2.914 | 547 | 530 | 96,9 | 892 | 290 |
| 2008 | 3.933 | 3.551 | 90,3 | 2,3 | 3.127 | 624 | 573 | 91,8 | 710 | 265 |
| 2009 | 4.105 | 3.857 | 94,0 | 4,4 | 3.146 | 697 | 673 | 96,6 | 561 | 264 |

PKS 7300 = Rauschgiftdelikte insgesamt

PKS 7311 = davon Delikte mit Heroin

* = keine erstaufrälligen Konsumenten, hier nur Angabe: TV ist Konsument harter Drogen



Konsumenten harter Drogen (KhD)
Land Bremen
Tab. 22 (sonst. Angaben zum Tatverdächtigen)

| PKS SNR | PKS 2009, Tatverdächtige von aufgeklärten Fällen | TV insgesamt 2009 | dav. TV ist Konsument harter Drogen | | |
|------------|---|-------------------------|-------------------------------------|--------------------|-----------|
| | | | absolut 2009 | in % von TV gesamt | |
| | | | | 2009 in % | 2008 in % |
| ----- | Straftaten insg. | 27.109 | 1.470 | 5,4 | 6,7 |
| 01-020000 | Mord & Totschlag | 43 | 4 | 9,3 | 9,1 |
| 100000 | Sexualdelikte | 377 | 7 | 1,9 | 3,8 |
| 210000 | Raub/räubr.Erpress. | 743 | 84 | 11,3 | 12,3 |
| 216000 | Handtaschenraub | 16 | 3 | 18,8 | 20,0 |
| 217000 | Straßenraub | 322 | 22 | 6,8 | 6,3 |
| 219000 | Raubüberfall in Whg. | 80 | 14 | 17,5 | 11,8 |
| 220000 | Körperverletzung | 5.907 | 248 | 4,2 | 4,6 |
| 222000 | gef.+ schw. KV | 2.275 | 89 | 3,9 | 5,0 |
| 222100 | gef.+ schw. KV / Straße | 1.320 | 45 | 3,4 | 3,9 |
| 224000 | vorsätzl.leichte KV | 3.837 | 186 | 4,8 | 4,8 |
| 232300 | Bedrohung | 1.139 | 63 | 5,5 | 7,0 |
| ****00 | Diebstahl insg. | 7.131 | 624 | 8,8 | 10,6 |
| 3***00 | einfacher Diebstahl | 5.921 | 535 | 9,0 | 10,8 |
| 4***00 | schwerer Diebstahl | 1.781 | 237 | 13,3 | 17,6 |
| *35*00 | Diebstahl in/aus Whg. | 769 | 70 | 9,1 | 11,4 |
| 435*00 | Wohnungseinbruch | 331 | 46 | 13,9 | 15,2 |
| 436*00 | Tageswohnungseinbruch | 144 | 23 | 16,0 | 21,4 |
| 510000 | Betrug | 6.751 | 552 | 8,2 | 9,1 |
| 730000 | RG - Delikte insg. | 3.146 | 561 | 17,8 | 22,7 |
| 731100 | Delikte / Heroin | 558 | 264 | 47,3 | 53,4 |
| 731200 | Delikte / Kokain | 243 | 54 | 22,2 | 32,2 |
| 731400 | Delikte / Amphetamin | 60 | 8 | 13,3 | 14,0 |
| 731800 | Delikte / Cannabis | 1.740 | 181 | 10,4 | 12,4 |
| 731900 | Delikte / sonst.BTM | 86 | 14 | 16,3 | 27,3 |
| 892000 | Gewaltkriminalität | 3.007 | 170 | 5,7 | 6,6 |
| 899000 | Straßenkriminalität | 3.298 | 202 | 6,1 | 7,2 |

Bevölkerungsstruktur im Land Bremen

| | |
|--------------------|------------------------|
| Kinder * | 0 bis unter 14 Jahren |
| Jugendliche ** | 14 bis unter 18 Jahren |
| Heranwachsende *** | 18 bis unter 21 Jahren |
| Erwachsene **** | 21 Jahre und älter |

Land Bremen, Bevölkerung nach Altersgruppen und Geschlecht

Quelle: Statistisches Landesamt Bremen (Stand ist jeweils der 31.12. des Vorjahres)

| Jahr (gültig f. PKS) | Deutsche | | | Nichtdeutsche | | | Bevölkerung insgesamt |
|-------------------------|----------------|----------------|----------------|---------------|---------------|---------------|--------------------------|
| | männlich | weiblich | insgesamt | männlich | weiblich | insgesamt | |
| 2005 | | | | | | | |
| Kinder * | 36.225 | 33.887 | 70.112 | 5.789 | 5.625 | 11.414 | 81.526 |
| Jugendliche** | 11.305 | 11.021 | 22.326 | 2.131 | 1.929 | 4.060 | 26.386 |
| Heranwachs.*** | 8.641 | 9.018 | 17.659 | 1.835 | 1.757 | 3.592 | 21.251 |
| Erwachsene**** | 221.770 | 248.631 | 470.401 | 33.510 | 30.139 | 63.649 | 534.050 |
| insgesamt | 277.941 | 302.557 | 580.498 | 43.265 | 39.450 | 82.715 | 663.213 |
| weibl.Bevölk. | | 302.557 | | | 39.450 | | 342.007 |
| männl.Bevölk. | 277.941 | | | 43.265 | | | 321.206 |
| 2006 | | | | | | | |
| Kinder * | 35 144 | 32 761 | 67.905 | 6 223 | 6 163 | 12.386 | 80.291 |
| Jugendliche** | 11 434 | 11 042 | 22.476 | 2 026 | 1 800 | 3.826 | 26.302 |
| Heranwachs.*** | 8 928 | 9 277 | 18.205 | 1 944 | 1 879 | 3.823 | 22.028 |
| Erwachsene**** | 222 620 | 247 673 | 470.293 | 33 159 | 31 394 | 64.553 | 534.846 |
| insgesamt | 278.126 | 300.753 | 578.879 | 43.352 | 41.236 | 84.588 | 663.467 |
| weibl.Bevölk. | | 300.753 | | | 41.236 | | 341.989 |
| männl.Bevölk. | 278.126 | | | 43.352 | | | 321.478 |
| 2007 | | | | | | | |
| Kinder * | 34 852 | 32 303 | 67.155 | 5 962 | 5 882 | 11.844 | 78.999 |
| Jugendliche** | 11 351 | 10 867 | 22.218 | 1 958 | 1 733 | 3.691 | 25.909 |
| Heranwachs.*** | 9 217 | 9 577 | 18.794 | 1 842 | 1 794 | 3.636 | 22.430 |
| Erwachsene**** | 223 848 | 247 817 | 471.665 | 33 273 | 31 703 | 64.976 | 536.641 |
| insgesamt | 279.268 | 300.564 | 579.832 | 43.035 | 41.112 | 84.147 | 663.979 |
| weibl.Bevölk. | | 300.564 | | | 41.112 | | 341.676 |
| männl.Bevölk. | 279.268 | | | 43.035 | | | 322.303 |
| 2008 | | | | | | | |
| Kinder * | 34 622 | 32 180 | 66.802 | 5 738 | 5 668 | 11.406 | 78.208 |
| Jugendliche** | 11 209 | 10 574 | 21.783 | 1 915 | 1 781 | 3.696 | 25.479 |
| Heranwachs.*** | 9 314 | 9 772 | 19.086 | 1 741 | 1 671 | 3.412 | 22.498 |
| Erwachsene**** | 223 979 | 247 349 | 471.328 | 33 386 | 32 183 | 65.569 | 536.897 |
| insgesamt | 279.124 | 299.875 | 578.999 | 42.780 | 41.303 | 84.083 | 663.082 |
| weibl.Bevölk. | | 299.875 | | | 41.303 | | 341.178 |
| männl.Bevölk. | 279.124 | | | 42.780 | | | 321.904 |
| 2009 | | | | | | | |
| Kinder * | 34 434 | 32 104 | 66.538 | 5 510 | 5 406 | 10.916 | 77.454 |
| Jugendliche** | 10 850 | 10 191 | 21.041 | 1 833 | 1 715 | 3.548 | 24.589 |
| Heranwachs.*** | 9 576 | 9 724 | 19.300 | 1 674 | 1 595 | 3.269 | 22.569 |
| Erwachsene**** | 224 536 | 246 954 | 471.490 | 33 401 | 32 363 | 65.764 | 537.254 |
| insgesamt | 279.396 | 298.973 | 578.369 | 42.418 | 41.079 | 83.497 | 661.866 |
| weibl.Bevölk. | | 298.973 | | | 41.079 | | 340.052 |
| männl.Bevölk. | 279.396 | | | 42.418 | | | 321.814 |

Land Bremen, Bevölkerung nach Altersgruppen und Geschlecht in %

Quelle: Statistisches Landesamt Bremen (Stand ist jeweils der 31.12. des Vorjahres)

| Jahr (gültig f. PKS) | Deutsche | | | Nichtdeutsche | | | Bevölkerung insgesamt |
|-------------------------|--------------|--------------|--------------|---------------|-------------|--------------|--------------------------|
| | männlich | weiblich | insgesamt | männlich | weiblich | insgesamt | |
| 2005 | | | | | | | |
| Kinder * | 5,46 | 5,11 | 10,57 | 0,87 | 0,85 | 1,72 | 12,29 |
| Jugendliche** | 1,70 | 1,66 | 3,37 | 0,32 | 0,29 | 0,61 | 3,98 |
| Heranwachs.*** | 1,30 | 1,36 | 2,66 | 0,28 | 0,26 | 0,54 | 3,20 |
| Erwachsene**** | 33,44 | 37,49 | 70,93 | 5,05 | 4,54 | 9,60 | 80,52 |
| insgesamt | 41,91 | 45,62 | 87,53 | 6,52 | 5,95 | 12,47 | 100,00 |
| weibl.Bevoelk. | | 45,62 | | | 5,95 | | 51,57 |
| maennl.Bevoelk. | 41,91 | | | 6,52 | | | 48,43 |
| 2006 | | | | | | | |
| Kinder * | 5,30 | 4,94 | 10,23 | 0,94 | 0,93 | 1,87 | 12,10 |
| Jugendliche** | 1,72 | 1,66 | 3,39 | 0,31 | 0,27 | 0,58 | 3,96 |
| Heranwachs.*** | 1,35 | 1,40 | 2,74 | 0,29 | 0,28 | 0,58 | 3,32 |
| Erwachsene**** | 33,55 | 37,33 | 70,88 | 5,00 | 4,73 | 9,73 | 80,61 |
| insgesamt | 41,92 | 45,33 | 87,25 | 6,53 | 6,22 | 12,75 | 100,00 |
| weibl.Bevoelk. | | 45,33 | | | 6,22 | | 51,55 |
| maennl.Bevoelk. | 41,92 | | | 6,53 | | | 48,45 |
| 2007 | | | | | | | |
| Kinder * | 5,25 | 4,87 | 10,11 | 0,90 | 0,89 | 1,78 | 11,90 |
| Jugendliche** | 1,71 | 1,64 | 3,35 | 0,29 | 0,26 | 0,56 | 3,90 |
| Heranwachs.*** | 1,39 | 1,44 | 2,83 | 0,28 | 0,27 | 0,55 | 3,38 |
| Erwachsene**** | 33,71 | 37,32 | 71,04 | 5,01 | 4,77 | 9,79 | 80,82 |
| insgesamt | 42,06 | 45,27 | 87,33 | 6,48 | 6,19 | 12,67 | 100,00 |
| weibl.Bevoelk. | | 45,27 | | | 6,19 | | 51,46 |
| maennl.Bevoelk. | 42,06 | | | 6,48 | | | 48,54 |
| 2008 | | | | | | | |
| Kinder * | 5,22 | 4,85 | 10,07 | 0,87 | 0,85 | 1,72 | 11,79 |
| Jugendliche** | 1,69 | 1,59 | 3,29 | 0,29 | 0,27 | 0,56 | 3,84 |
| Heranwachs.*** | 1,40 | 1,47 | 2,88 | 0,26 | 0,25 | 0,51 | 3,39 |
| Erwachsene**** | 33,78 | 37,30 | 71,08 | 5,03 | 4,85 | 9,89 | 80,97 |
| insgesamt | 42,09 | 45,22 | 87,32 | 6,45 | 6,23 | 12,68 | 100,00 |
| weibl.Bevoelk. | 0,00 | 45,22 | 0,00 | 0,00 | 6,23 | 0,00 | 51,45 |
| maennl.Bevoelk. | 42,09 | 0,00 | 0,00 | 6,45 | 0,00 | 0,00 | 48,55 |
| 2009 | | | | | | | |
| Kinder * | 5,20 | 4,85 | 10,05 | 0,83 | 0,82 | 1,65 | 11,70 |
| Jugendliche** | 1,64 | 1,54 | 3,18 | 0,28 | 0,26 | 0,54 | 3,72 |
| Heranwachs.*** | 1,45 | 1,47 | 2,92 | 0,25 | 0,24 | 0,49 | 3,41 |
| Erwachsene**** | 33,92 | 37,31 | 71,24 | 5,05 | 4,89 | 9,94 | 81,17 |
| insgesamt | 42,21 | 45,17 | 87,38 | 6,41 | 6,21 | 12,62 | 100,00 |
| weibl.Bevoelk. | | 45,17 | | | 6,21 | | 51,38 |
| maennl.Bevoelk. | 42,21 | | | 6,41 | | | 48,62 |

Stadtgemeinde Bremen, Bevölkerung nach Altersgruppen und Geschlecht

Quelle: Statistisches Landesamt Bremen (Stand ist jeweils der 31.12. des Vorjahres)

| Jahr (gültig f. PKS) | Deutsche | | | Nichtdeutsche | | | Bevölkerung insgesamt |
|-------------------------|----------------|----------------|----------------|---------------|---------------|---------------|--------------------------|
| | männlich | weiblich | insgesamt | männlich | weiblich | insgesamt | |
| 2005 | | | | | | | |
| Kinder * | 29.308 | 27.390 | 56.698 | 4.899 | 4.780 | 9.679 | 66.377 |
| Jugendliche** | 8.963 | 8.658 | 17.621 | 1.745 | 1.596 | 3.341 | 20.962 |
| Heranwachs.*** | 6.742 | 7.194 | 13.936 | 1.538 | 1.481 | 3.019 | 16.955 |
| Erwachsene**** | 181.951 | 205.518 | 387.469 | 28.356 | 25.813 | 54.169 | 441.638 |
| insgesamt | 226.964 | 248.760 | 475.724 | 36.538 | 33.670 | 70.208 | 545.932 |
| weibl.Bevölk. | | 248.760 | | | 33.670 | | 282.430 |
| männl.Bevölk. | 226.964 | | | 36.538 | | | 263.502 |
| 2006 | | | | | | | |
| Kinder * | 28.357 | 26.379 | 54.736 | 5.372 | 5.352 | 10.724 | 65.460 |
| Jugendliche** | 9.075 | 8.697 | 17.772 | 1.693 | 1.512 | 3.205 | 20.977 |
| Heranwachs.*** | 7.015 | 7.359 | 14.374 | 1.631 | 1.600 | 3.231 | 17.605 |
| Erwachsene**** | 182.815 | 204.800 | 387.615 | 28.174 | 27.021 | 55.195 | 442.810 |
| insgesamt | 227.262 | 247.235 | 474.497 | 36.870 | 35.485 | 72.355 | 546.852 |
| weibl.Bevölk. | | 246.834 | | | 35.427 | | 282.261 |
| männl.Bevölk. | 229.184 | | | 35.915 | | | 265.099 |
| 2007 | | | | | | | |
| Kinder * | 28.214 | 26.089 | 54.303 | 5.148 | 5.076 | 10.224 | 64.527 |
| Jugendliche** | 9.007 | 8.559 | 17.566 | 1.653 | 1.474 | 3.127 | 20.693 |
| Heranwachs.*** | 7.258 | 7.645 | 14.903 | 1.527 | 1.535 | 3.062 | 17.965 |
| Erwachsene**** | 184.065 | 205.183 | 389.248 | 28.189 | 27.312 | 55.501 | 444.749 |
| insgesamt | 228.544 | 247.476 | 476.020 | 36.517 | 35.397 | 71.914 | 547.934 |
| weibl.Bevölk. | | 247.476 | | | 35.397 | | 282.873 |
| männl.Bevölk. | 228.544 | | | 36.517 | | | 265.061 |
| 2008 | | | | | | | |
| Kinder * | 28.072 | 26.036 | 54.108 | 4.954 | 4.871 | 9.825 | 63.933 |
| Jugendliche** | 8.888 | 8.289 | 17.177 | 1.622 | 1.522 | 3.144 | 20.321 |
| Heranwachs.*** | 7.376 | 7.815 | 15.191 | 1.481 | 1.428 | 2.909 | 18.100 |
| Erwachsene**** | 184.378 | 205.031 | 389.409 | 28.234 | 27.772 | 56.006 | 445.415 |
| insgesamt | 228.714 | 247.171 | 475.885 | 36.291 | 35.593 | 71.884 | 547.769 |
| weibl.Bevölk. | | 247.171 | | | 35.593 | | 282.764 |
| männl.Bevölk. | 228.714 | | | 36.291 | | | 265.005 |
| 2009 | | | | | | | |
| Kinder * | 27.989 | 26.076 | 54.065 | 4.734 | 4.627 | 9.361 | 63.426 |
| Jugendliche** | 8.610 | 8.172 | 16.782 | 1.602 | 1.487 | 3.089 | 19.871 |
| Heranwachs.*** | 7.655 | 7.753 | 15.408 | 1.425 | 1.398 | 2.823 | 18.231 |
| Erwachsene**** | 184.930 | 204.833 | 389.763 | 28.154 | 27.915 | 56.069 | 445.832 |
| insgesamt | 229.184 | 246.834 | 476.018 | 35.915 | 35.427 | 71.342 | 547.360 |
| weibl.Bevölk. | | 246.834 | | | 35.427 | | 282.261 |
| männl.Bevölk. | 229.184 | | | 35.915 | | | 265.099 |

Stadtgem. Bremen, Bevölkerung nach Altersgruppen und Geschlecht in %

Quelle: Statistisches Landesamt Bremen (Stand ist jeweils der 31.12. des Vorjahres)

| Jahr (gültig f. PKS) | Deutsche | | | Nichtdeutsche | | | Bevölkerung insgesamt |
|-------------------------|----------|----------|-----------|---------------|----------|-----------|--------------------------|
| | männlich | weiblich | insgesamt | männlich | weiblich | insgesamt | |
| 2005 | | | | | | | |
| Kinder * | 5,37 | 5,02 | 10,39 | 0,74 | 0,88 | 1,77 | 12,16 |
| Jugendliche** | 1,64 | 1,59 | 3,23 | 0,32 | 0,29 | 0,61 | 3,84 |
| Heranwachs.*** | 1,23 | 1,32 | 2,55 | 0,28 | 0,27 | 0,55 | 3,11 |
| Erwachsene**** | 33,33 | 37,65 | 70,97 | 5,19 | 4,73 | 9,92 | 80,90 |
| insgesamt | 41,57 | 45,57 | 87,14 | 6,69 | 6,17 | 12,86 | 100,00 |
| weibl.Bevölk. | | 45,57 | | | 6,17 | | 51,73 |
| männl.Bevölk. | 41,57 | | | 6,69 | | | 48,27 |
| 2006 | | | | | | | |
| Kinder * | 5,19 | 4,82 | 10,01 | 0,98 | 0,98 | 1,96 | 11,97 |
| Jugendliche** | 1,66 | 1,59 | 3,25 | 0,31 | 0,28 | 0,59 | 3,84 |
| Heranwachs.*** | 1,28 | 1,35 | 2,63 | 0,30 | 0,29 | 0,59 | 3,22 |
| Erwachsene**** | 33,43 | 37,45 | 70,88 | 5,15 | 4,94 | 10,09 | 80,97 |
| insgesamt | 41,56 | 45,21 | 86,77 | 6,74 | 6,49 | 13,23 | 100,00 |
| weibl.Bevölk. | | 45,14 | | | 6,48 | | 51,62 |
| männl.Bevölk. | 41,91 | | | 6,57 | | | 48,48 |
| 2007 | | | | | | | |
| Kinder * | 5,15 | 4,76 | 9,91 | 0,94 | 0,93 | 1,87 | 11,78 |
| Jugendliche** | 1,64 | 1,56 | 3,21 | 0,30 | 0,27 | 0,57 | 3,78 |
| Heranwachs.*** | 1,32 | 1,40 | 2,72 | 0,28 | 0,28 | 0,56 | 3,28 |
| Erwachsene**** | 33,59 | 37,45 | 71,04 | 5,14 | 4,98 | 10,13 | 81,17 |
| insgesamt | 41,71 | 45,17 | 86,88 | 6,66 | 6,46 | 13,12 | 100,00 |
| weibl.Bevölk. | | 45,17 | | | 6,46 | | 51,63 |
| männl.Bevölk. | 41,71 | | | 6,66 | | | 48,37 |
| 2008 | | | | | | | |
| Kinder * | 5,12 | 4,75 | 9,88 | 0,90 | 0,89 | 1,79 | 11,67 |
| Jugendliche** | 1,62 | 1,51 | 3,14 | 0,30 | 0,28 | 0,57 | 3,71 |
| Heranwachs.*** | 1,35 | 1,43 | 2,77 | 0,27 | 0,26 | 0,53 | 3,30 |
| Erwachsene**** | 33,66 | 37,43 | 71,09 | 5,15 | 5,07 | 10,22 | 81,31 |
| insgesamt | 41,75 | 45,12 | 86,88 | 6,63 | 6,50 | 13,12 | 100,00 |
| weibl.Bevölk. | 0,00 | 45,12 | 0,00 | 0,00 | 6,50 | 0,00 | 51,62 |
| männl.Bevölk. | 41,75 | 0,00 | 0,00 | 6,63 | 0,00 | 0,00 | 48,38 |
| 2009 | | | | | | | |
| Kinder * | 5,11 | 4,76 | 9,88 | 0,86 | 0,85 | 1,71 | 11,59 |
| Jugendliche** | 1,57 | 1,49 | 3,07 | 0,29 | 0,27 | 0,56 | 3,63 |
| Heranwachs.*** | 1,40 | 1,42 | 2,81 | 0,26 | 0,26 | 0,52 | 3,33 |
| Erwachsene**** | 33,79 | 37,42 | 71,21 | 5,14 | 5,10 | 10,24 | 81,45 |
| insgesamt | 41,87 | 45,10 | 86,97 | 6,56 | 6,47 | 13,03 | 100,00 |
| weibl.Bevölk. | | 45,10 | | | 6,47 | | 51,57 |
| männl.Bevölk. | 41,87 | | | 6,56 | | | 48,43 |

Stadt Bremerhaven, Bevölkerung nach Altersgruppen und Geschlecht

Quelle: Statistisches Landesamt Bremen (Stand ist jeweils der 31.12. des Vorjahres)

| Jahr (gültig f. PKS) | Deutsche | | | Nichtdeutsche | | | Bevölkerung insgesamt |
|-------------------------|---------------|---------------|----------------|---------------|--------------|---------------|--------------------------|
| | männlich | weiblich | insgesamt | männlich | weiblich | insgesamt | |
| 2005 | | | | | | | |
| Kinder * | 6.917 | 6.497 | 13.414 | 890 | 845 | 1.735 | 15.149 |
| Jugendliche** | 2.342 | 2.363 | 4.705 | 386 | 333 | 719 | 5.424 |
| Heranwachs.*** | 1.899 | 1.824 | 3.723 | 297 | 276 | 573 | 4.296 |
| Erwachsene**** | 39.819 | 43.113 | 82.932 | 5.154 | 4.326 | 9.480 | 92.412 |
| insgesamt | 50.977 | 53.797 | 104.774 | 6.727 | 5.780 | 12.507 | 117.281 |
| weibl.Bevölk. | | 53.797 | | | 5.780 | | 59.577 |
| männl.Bevölk. | 50.977 | | | 6.727 | | | 57.704 |
| 2006 | | | | | | | |
| Kinder * | 6.787 | 6.382 | 13.169 | 851 | 811 | 1.662 | 14.831 |
| Jugendliche** | 2.359 | 2.345 | 4.704 | 333 | 288 | 621 | 5.325 |
| Heranwachs.*** | 1.913 | 1.918 | 3.831 | 313 | 279 | 592 | 4.423 |
| Erwachsene**** | 39.805 | 42.873 | 82.678 | 4.985 | 4.373 | 9.358 | 92.036 |
| insgesamt | 50.864 | 53.518 | 104.382 | 6.482 | 5.751 | 12.233 | 116.615 |
| weibl.Bevölk. | | 53.518 | | | 5.751 | | 59.269 |
| männl.Bevölk. | 50.864 | | | 6.482 | | | 57.346 |
| 2007 | | | | | | | |
| Kinder * | 6.638 | 6.214 | 12.852 | 814 | 806 | 1.620 | 14.472 |
| Jugendliche** | 2.344 | 2.308 | 4.652 | 305 | 259 | 564 | 5.216 |
| Heranwachs.*** | 1.959 | 1.932 | 3.891 | 315 | 259 | 574 | 4.465 |
| Erwachsene**** | 39.783 | 42.634 | 82.417 | 5.084 | 4.391 | 9.475 | 91.892 |
| insgesamt | 50.724 | 53.088 | 103.812 | 6.518 | 5.715 | 12.233 | 116.045 |
| weibl.Bevölk. | | 53.088 | | | 5.715 | | 58.803 |
| männl.Bevölk. | 50.724 | | | 6.518 | | | 57.242 |
| 2008 | | | | | | | |
| Kinder * | 6.550 | 6.144 | 12.694 | 784 | 797 | 1.581 | 14.275 |
| Jugendliche** | 2.321 | 2.285 | 4.606 | 293 | 259 | 552 | 5.158 |
| Heranwachs.*** | 1.938 | 1.957 | 3.895 | 260 | 243 | 503 | 4.398 |
| Erwachsene**** | 39.601 | 42.318 | 81.919 | 5.152 | 4.411 | 9.563 | 91.482 |
| insgesamt | 50.410 | 52.704 | 103.114 | 6.489 | 5.710 | 12.199 | 115.313 |
| weibl.Bevölk. | | 52.704 | | | 5.710 | | 58.414 |
| männl.Bevölk. | 50.410 | | | 6.489 | | | 56.899 |
| 2009 | | | | | | | |
| Kinder * | 6.445 | 6.028 | 12.473 | 776 | 779 | 1.555 | 14.028 |
| Jugendliche** | 2.240 | 2.019 | 4.259 | 231 | 228 | 459 | 4.718 |
| Heranwachs.*** | 1.921 | 1.971 | 3.892 | 249 | 197 | 446 | 4.338 |
| Erwachsene**** | 39.606 | 42.121 | 81.727 | 5.247 | 4.448 | 9.695 | 91.422 |
| insgesamt | 50.212 | 52.139 | 102.351 | 6.503 | 5.652 | 12.155 | 114.506 |
| weibl.Bevölk. | | 52.139 | | | 5.652 | | 57.791 |
| männl.Bevölk. | 50.212 | | | 6.503 | | | 56.715 |

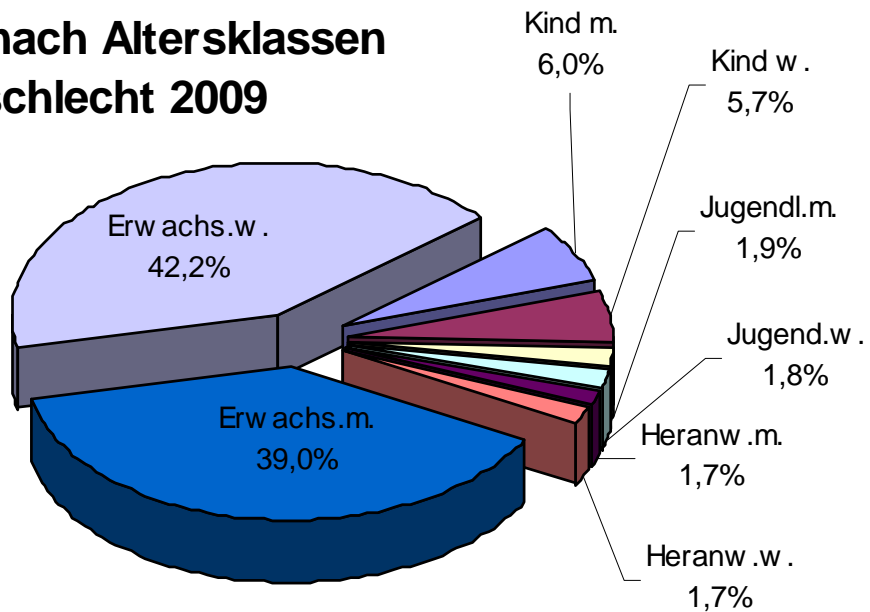
Stadt Bremerhaven, Bevölkerung nach Altersgruppen und Geschlecht in %
Quelle: Statistisches Landesamt Bremen (Stand ist jeweils der 31.12. des Vorjahres)

| Jahr (gültig f. PKS) | Deutsche | | | Nichtdeutsche | | | Bevölkerung insgesamt |
|-------------------------|--------------|--------------|--------------|---------------|-------------|--------------|--------------------------|
| | männlich | weiblich | insgesamt | männlich | weiblich | insgesamt | |
| 2005 | | | | | | | |
| Kinder * | 5,90 | 5,54 | 11,44 | 0,13 | 0,72 | 1,48 | 12,92 |
| Jugendliche** | 2,00 | 2,01 | 4,01 | 0,33 | 0,28 | 0,61 | 4,62 |
| Heranwachs.*** | 1,62 | 1,56 | 3,17 | 0,25 | 0,24 | 0,49 | 3,66 |
| Erwachsene**** | 33,95 | 36,76 | 70,71 | 4,39 | 3,69 | 8,08 | 78,80 |
| insgesamt | 43,47 | 45,87 | 89,34 | 5,74 | 4,93 | 10,66 | 100,00 |
| weibl.Bevölk. | | 45,87 | | | 4,93 | | 50,80 |
| männl.Bevölk. | 43,47 | | | 5,74 | | | 49,20 |
| 2006 | | | | | | | |
| Kinder * | 5,82 | 5,47 | 11,29 | 0,73 | 0,70 | 1,43 | 12,72 |
| Jugendliche** | 2,02 | 2,01 | 4,03 | 0,29 | 0,25 | 0,53 | 4,57 |
| Heranwachs.*** | 1,64 | 1,64 | 3,29 | 0,27 | 0,24 | 0,51 | 3,79 |
| Erwachsene**** | 34,13 | 36,76 | 70,90 | 4,27 | 3,75 | 8,02 | 78,92 |
| insgesamt | 43,62 | 45,89 | 89,51 | 5,56 | 4,93 | 10,49 | 100,00 |
| weibl.Bevölk. | | 45,89 | | | 4,93 | | 50,82 |
| männl.Bevölk. | 43,62 | | | 5,56 | | | 49,18 |
| 2007 | | | | | | | |
| Kinder * | 5,72 | 5,35 | 11,08 | 0,70 | 0,69 | 1,40 | 12,47 |
| Jugendliche** | 2,02 | 1,99 | 4,01 | 0,26 | 0,22 | 0,49 | 4,49 |
| Heranwachs.*** | 1,69 | 1,66 | 3,35 | 0,27 | 0,22 | 0,49 | 3,85 |
| Erwachsene**** | 34,28 | 36,74 | 71,02 | 4,38 | 3,78 | 8,16 | 79,19 |
| insgesamt | 43,71 | 45,75 | 89,46 | 5,62 | 4,92 | 10,54 | 100,00 |
| weibl.Bevölk. | | 45,75 | | | 4,92 | | 50,67 |
| männl.Bevölk. | 43,71 | | | 5,62 | | | 49,33 |
| 2008 | | | | | | | |
| Kinder * | 5,68 | 5,33 | 11,01 | 0,68 | 0,69 | 1,37 | 12,38 |
| Jugendliche** | 2,01 | 1,98 | 3,99 | 0,25 | 0,22 | 0,48 | 4,47 |
| Heranwachs.*** | 1,68 | 1,70 | 3,38 | 0,23 | 0,21 | 0,44 | 3,81 |
| Erwachsene**** | 34,34 | 36,70 | 71,04 | 4,47 | 3,83 | 8,29 | 79,33 |
| insgesamt | 43,72 | 45,71 | 89,42 | 5,63 | 4,95 | 10,58 | 100,00 |
| weibl.Bevölk. | 0,00 | 45,71 | 0,00 | 0,00 | 4,95 | 0,00 | 50,66 |
| männl.Bevölk. | 43,72 | 0,00 | 0,00 | 5,63 | 0,00 | 0,00 | 49,34 |
| 2009 | | | | | | | |
| Kinder * | 5,63 | 5,26 | 10,89 | 0,68 | 0,68 | 1,36 | 12,25 |
| Jugendliche** | 1,96 | 1,76 | 3,72 | 0,20 | 0,20 | 0,40 | 4,12 |
| Heranwachs.*** | 1,68 | 1,72 | 3,40 | 0,22 | 0,17 | 0,39 | 3,79 |
| Erwachsene**** | 34,59 | 36,78 | 71,37 | 4,58 | 3,88 | 8,47 | 79,84 |
| insgesamt | 43,85 | 45,53 | 89,38 | 5,68 | 4,94 | 10,62 | 100,00 |
| weibl.Bevölk. | 0,00 | 45,53 | 0,00 | 0,00 | 4,94 | 0,00 | 50,47 |
| männl.Bevölk. | 43,85 | 0,00 | 0,00 | 5,68 | 0,00 | 0,00 | 49,53 |

Tatverdächtige und ihre Altersgruppen im Land Bremen

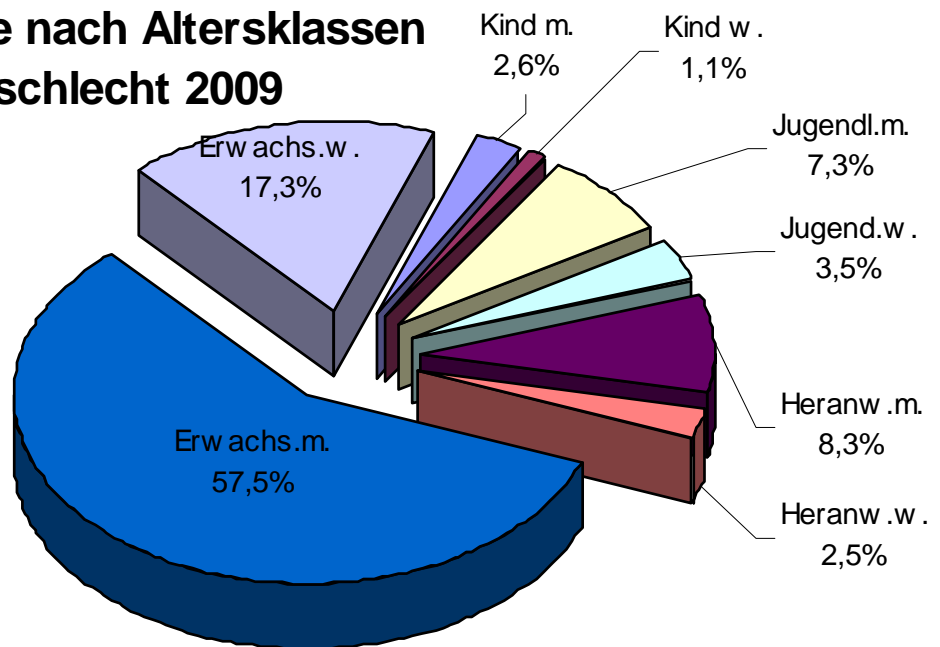
Land Bremen, Bevölkerung nach Altersklassen und Geschlecht

Bevölkerung nach Altersklassen und Geschlecht 2009

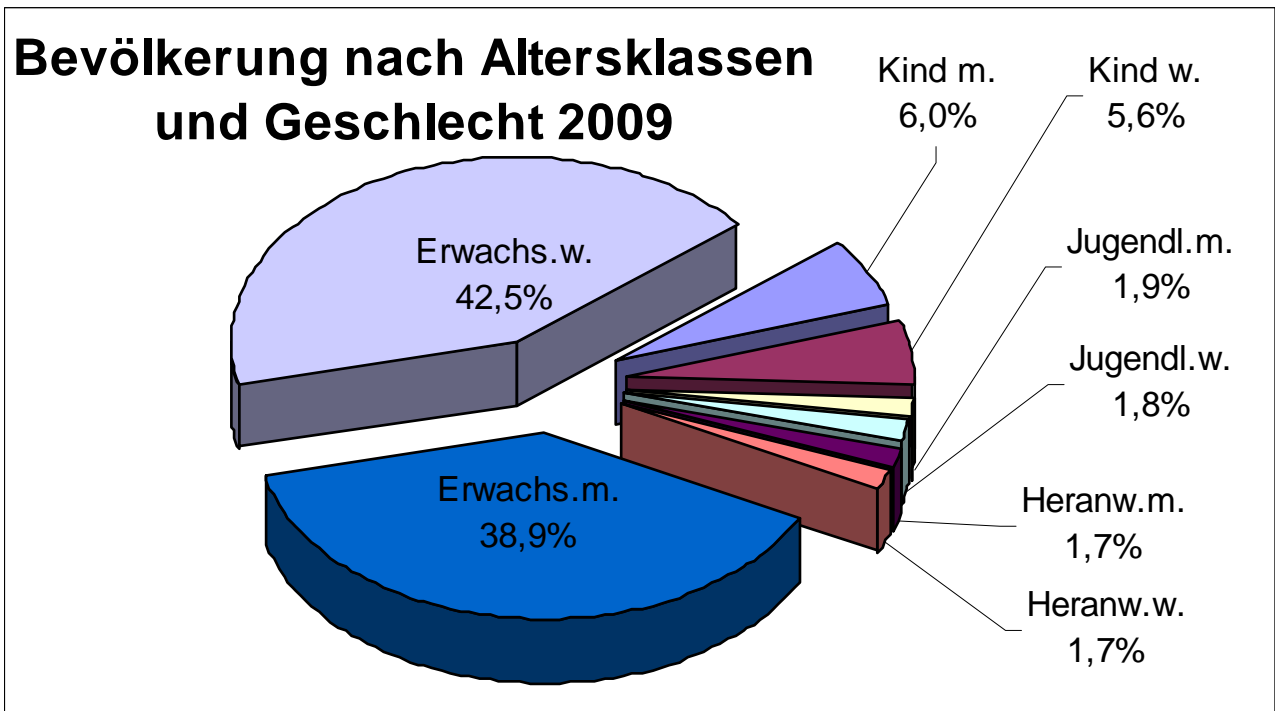


Land Bremen, Tatverdächtige nach Altersklassen und Geschlecht

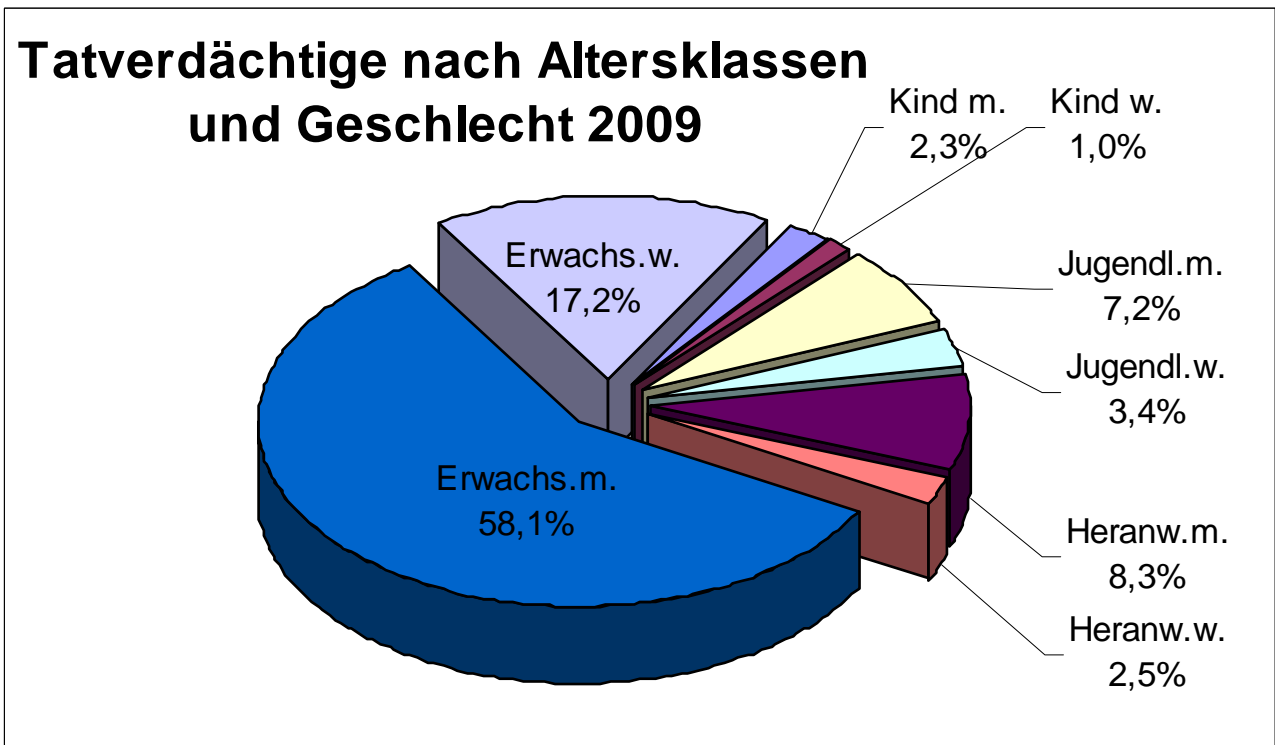
Tatverdächtige nach Altersklassen und Geschlecht 2009



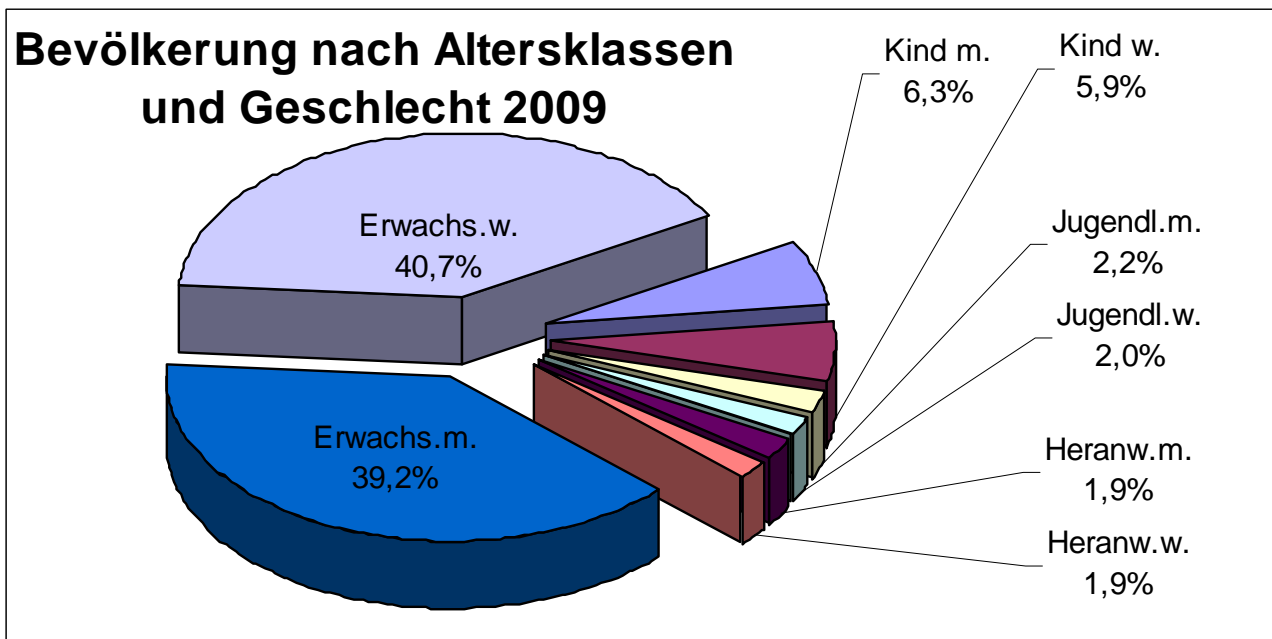
Stadtgemeinde Bremen, Bevölkerung nach Altersklassen und Geschlecht



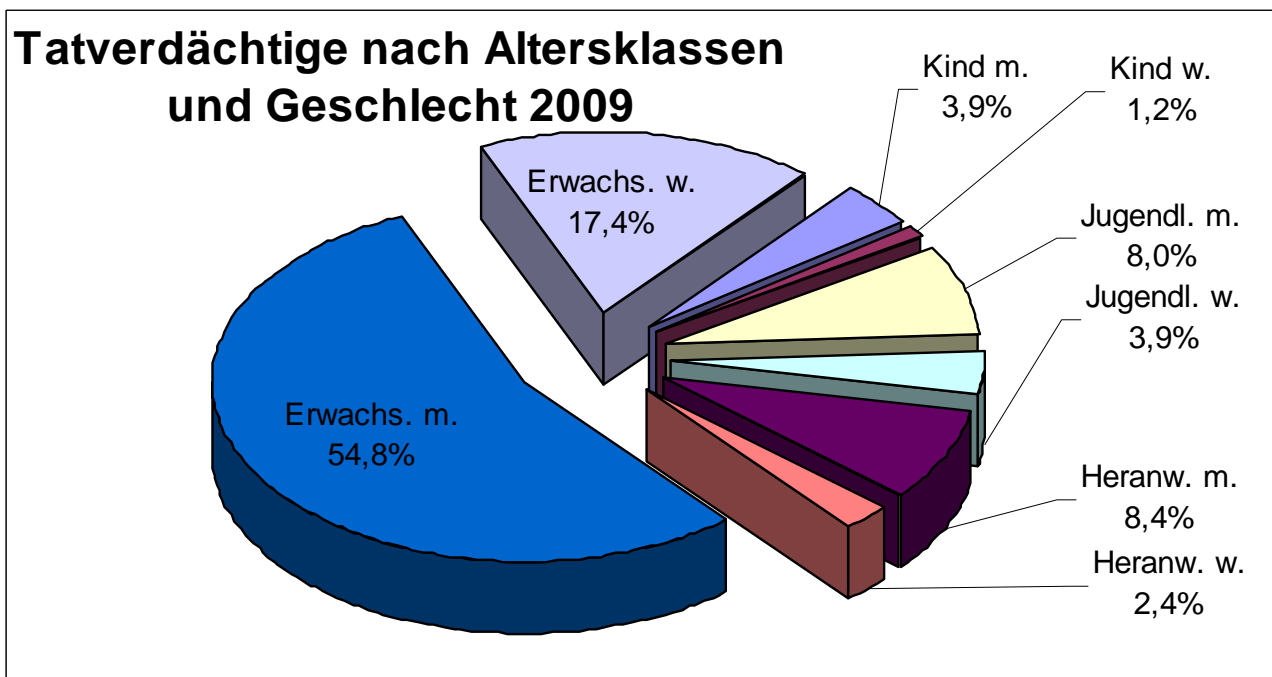
Stadtgemeinde Bremen, Tatverdächtige nach Altersklassen und Geschlecht



Stadt Bremerhaven, Bevölkerung nach Altersklassen und Geschlecht



Stadt Bremerhaven, Tatverdächtige nach Altersklassen und Geschlecht



Tatverdächtige*

| 0 | <u>Tatverdächtige insgesamt</u> | Land | Stadt | Brhv. |
|---|---------------------------------|-------------------------|---------------|--------------|
| | | 2000 | 25.508 | 20.805 |
| | 2001 | 25.007 | 20.640 | 4.488 |
| | 2002 | 26.038 | 21.443 | 4.724 |
| | 2003 | 25.617 | 20.790 | 4.973 |
| | 2004 | 26.835 | 22.089 | 4.896 |
| | 2005 | 24.857 | 20.104 | 4.887 |
| | 2006 | 24.881 | 20.111 | 4.923 |
| | 2007 | 24.372 | 19.825 | 4.686 |
| | 2008 | 28.617 | 23.708 | 5.131 |
| | 2009 | 27.109 | 22.476 | 4.856 |
| | | Zu-/Abnahme zum Vorjahr | | |
| | in Zahlen | -1.508 | -1.232 | -275 |
| | in Prozent | -5,27 | -5,20 | -5,36 |

Altersstruktur der Tatverdächtigen

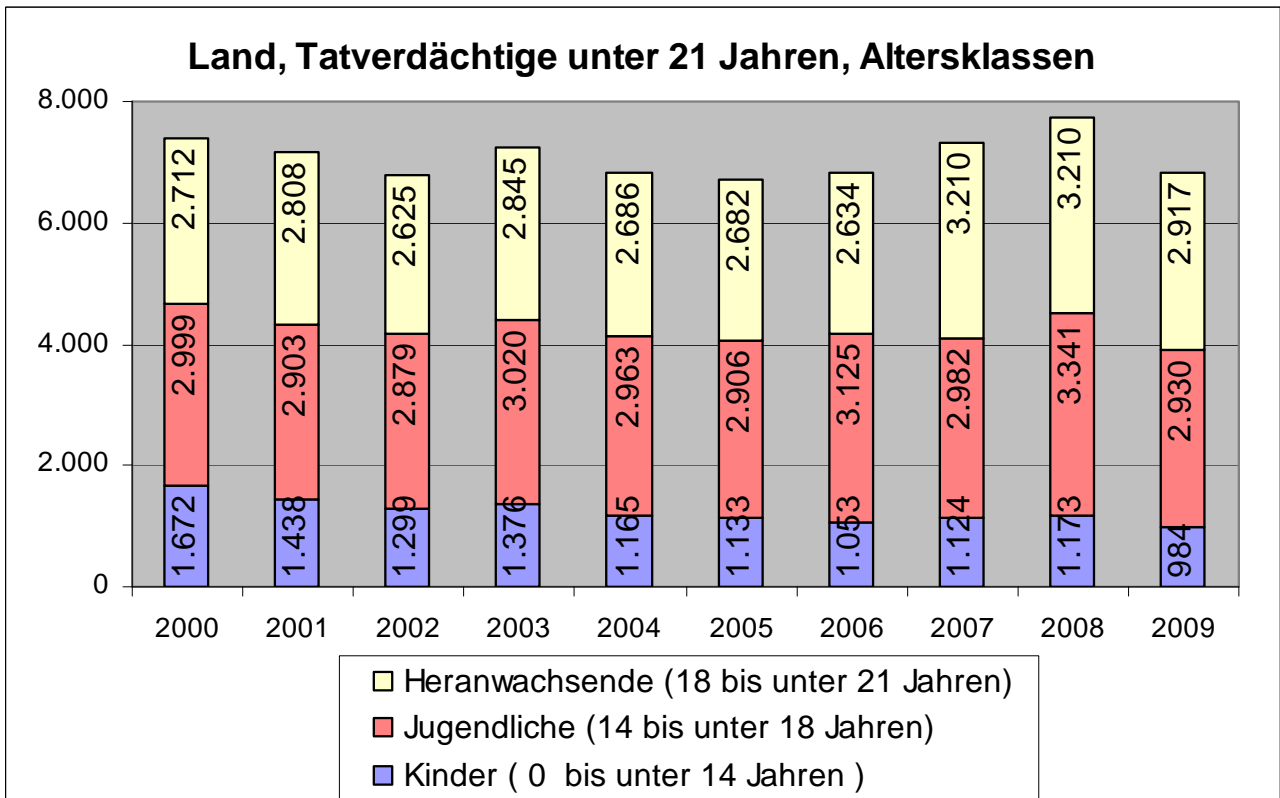
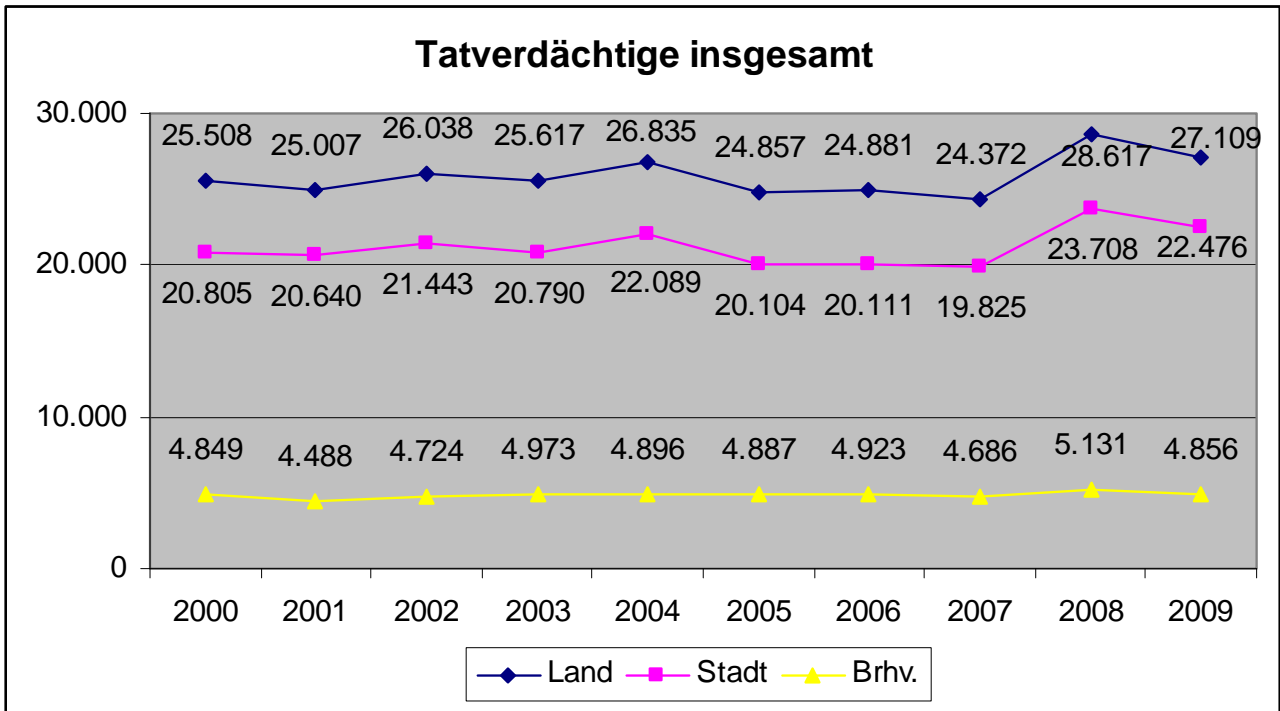
| 1 | <u>Kinder (0 bis unter 14 Jahren)</u> | Land | Stadt | Brhv. |
|---|---|-------------------------|---------------|---------------|
| | | 2000 | 1.672 | 1.310 |
| | 2001 | 1.438 | 1.147 | 291 |
| | 2002 | 1.299 | 1.029 | 270 |
| | 2003 | 1.376 | 1.053 | 326 |
| | 2004 | 1.165 | 924 | 245 |
| | 2005 | 1.133 | 831 | 303 |
| | 2006 | 1.053 | 809 | 244 |
| | 2007 | 1.124 | 854 | 270 |
| | 2008 | 1.173 | 887 | 294 |
| | 2009 | 984 | 740 | 248 |
| | | Zu-/Abnahme zum Vorjahr | | |
| | in Zahlen | -189 | -147 | -46 |
| | in Prozent | -16,11 | -16,57 | -15,65 |

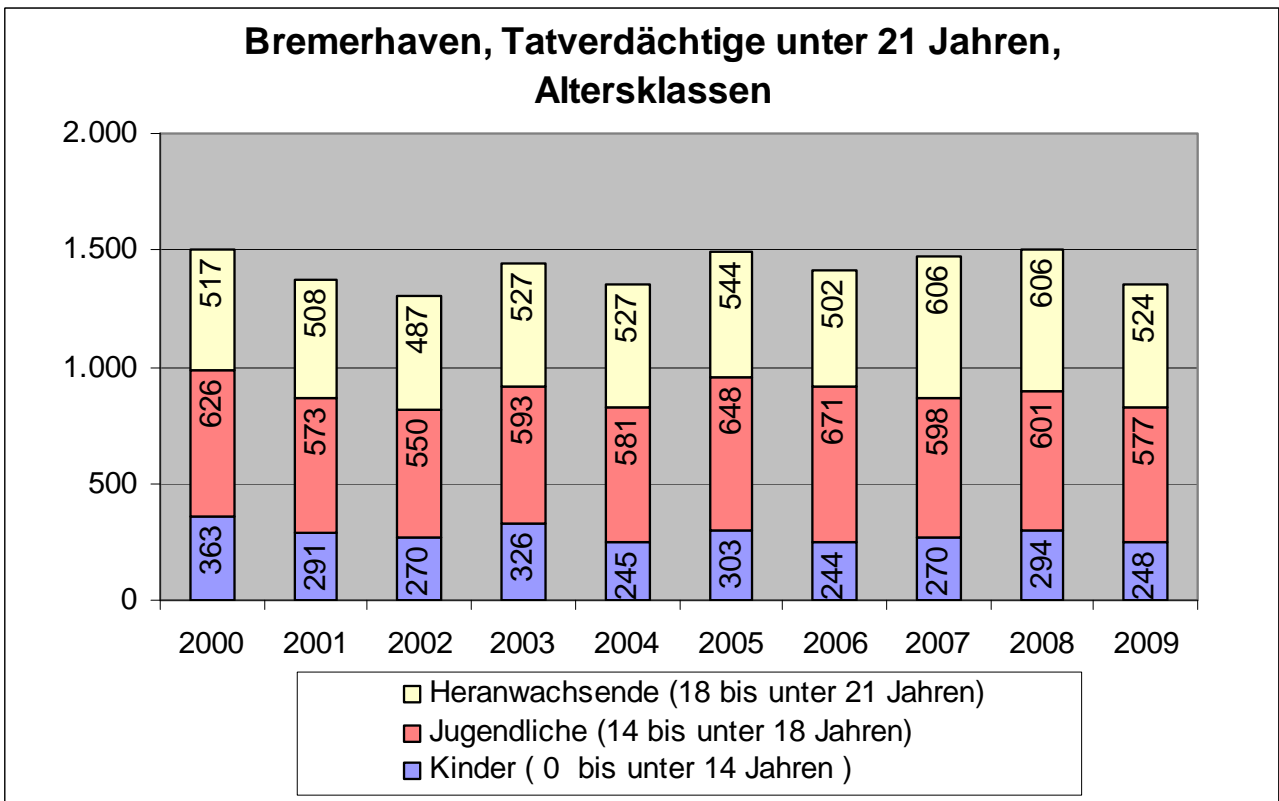
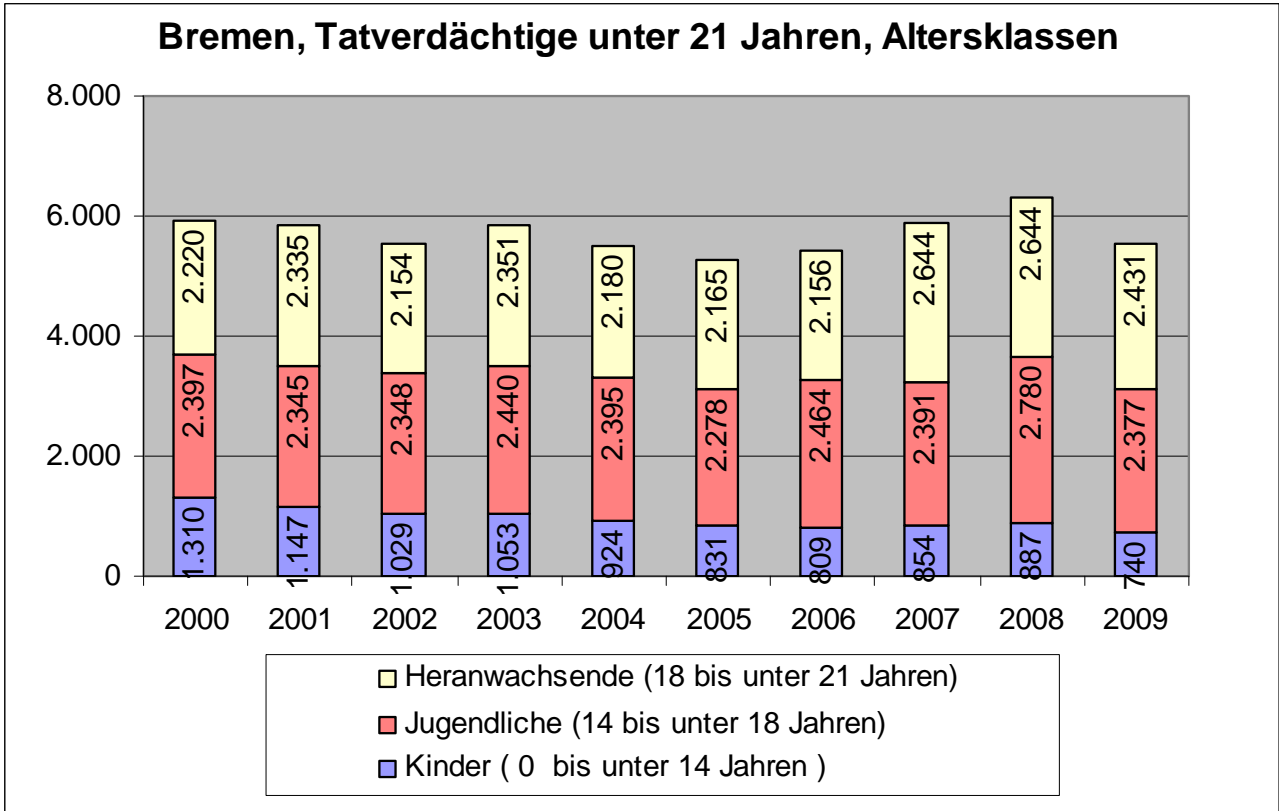
| 2 | <u>Jugendliche (14 bis unter 18 Jahren)</u> | | |
|-------------------------|---|---------------|--------------|
| | Land | Stadt | Brhv. |
| 2000 | 2.999 | 2.397 | 626 |
| 2001 | 2.903 | 2.345 | 573 |
| 2002 | 2.879 | 2.348 | 550 |
| 2003 | 3.020 | 2.440 | 593 |
| 2004 | 2.963 | 2.395 | 581 |
| 2005 | 2.906 | 2.278 | 648 |
| 2006 | 3.125 | 2.464 | 671 |
| 2007 | 2.982 | 2.391 | 598 |
| 2008 | 3.341 | 2.780 | 601 |
| 2009 | 2.930 | 2.377 | 577 |
| Zu-/Abnahme zum Vorjahr | | | |
| in Zahlen | -411 | -403 | -24 |
| in Prozent | -12,30 | -14,50 | -3,99 |

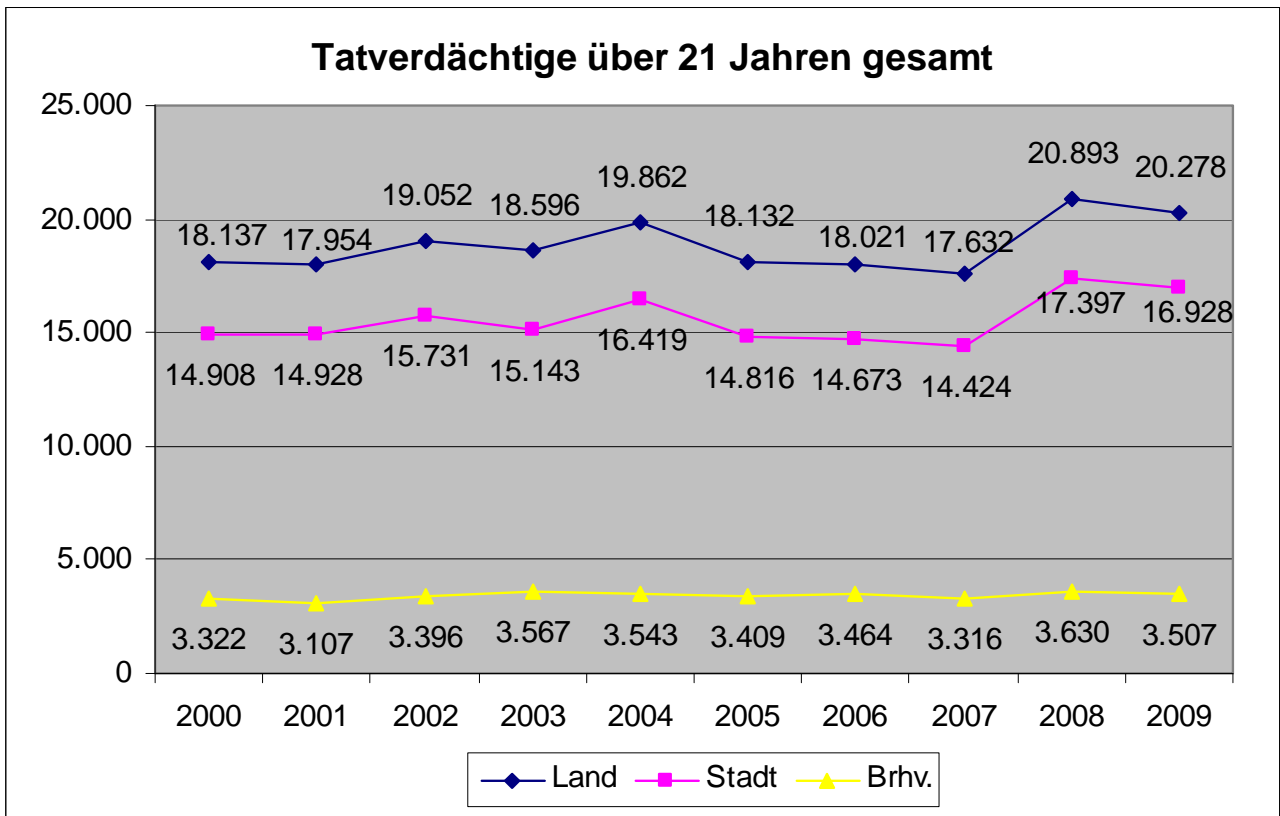
| 3 | <u>Heranwachsende (18 bis unter 21 Jahren)</u> | | |
|-------------------------|--|--------------|---------------|
| | Land | Stadt | Brhv. |
| 2000 | 2.712 | 2.220 | 517 |
| 2001 | 2.808 | 2.335 | 508 |
| 2002 | 2.625 | 2.154 | 487 |
| 2003 | 2.845 | 2.351 | 527 |
| 2004 | 2.686 | 2.180 | 527 |
| 2005 | 2.682 | 2.165 | 544 |
| 2006 | 2.634 | 2.156 | 502 |
| 2007 | 3.210 | 2.644 | 606 |
| 2008 | 3.210 | 2.644 | 606 |
| 2009 | 2.917 | 2.431 | 524 |
| Zu-/Abnahme zum Vorjahr | | | |
| in Zahlen | -293 | -213 | -82 |
| in Prozent | -9,13 | -8,06 | -13,53 |

| 1+2+3 | <u>unter 21 gesamt</u> | Land | Stadt | Brhv. |
|-------|--------------------------------------|---------------|---------------|---------------|
| | | 2000 | 7.383 | 5.927 |
| | 2001 | 7.149 | 5.827 | 1.372 |
| | 2002 | 6.803 | 5.531 | 1.307 |
| | 2003 | 7.241 | 5.844 | 1.446 |
| | 2004 | 6.814 | 5.499 | 1.353 |
| | 2005 | 6.721 | 5.274 | 1.495 |
| | 2006 | 6.812 | 5.429 | 1.417 |
| | 2007 | 7.316 | 5.889 | 1.474 |
| | 2008 | 7.724 | 6.311 | 1.501 |
| | 2009 | 6.831 | 5.548 | 1.349 |
| | Zu-/Abnahme zum Vorjahr in Zahlen | -893 | -763 | -152 |
| | in Prozent | -11,56 | -12,09 | -10,13 |

| 4 | <u>Erwachsene (ab 21 Jahre)</u> | Land | Stadt | Brhv. |
|---|--------------------------------------|---------------|---------------|--------------|
| | | 2000 | 18.137 | 14.908 |
| | 2001 | 17.954 | 14.928 | 3.107 |
| | 2002 | 19.052 | 15.731 | 3.396 |
| | 2003 | 18.596 | 15.143 | 3.567 |
| | 2004 | 19.862 | 16.419 | 3.543 |
| | 2005 | 18.132 | 14.816 | 3.409 |
| | 2006 | 18.021 | 14.673 | 3.464 |
| | 2007 | 17.632 | 14.424 | 3.316 |
| | 2008 | 20.893 | 17.397 | 3.630 |
| | 2009 | 20.278 | 16.928 | 3.507 |
| | Zu-/Abnahme zum Vorjahr in Zahlen | -615 | -469 | -123 |
| | in Prozent | -2,9 | -2,7 | -3,4 |



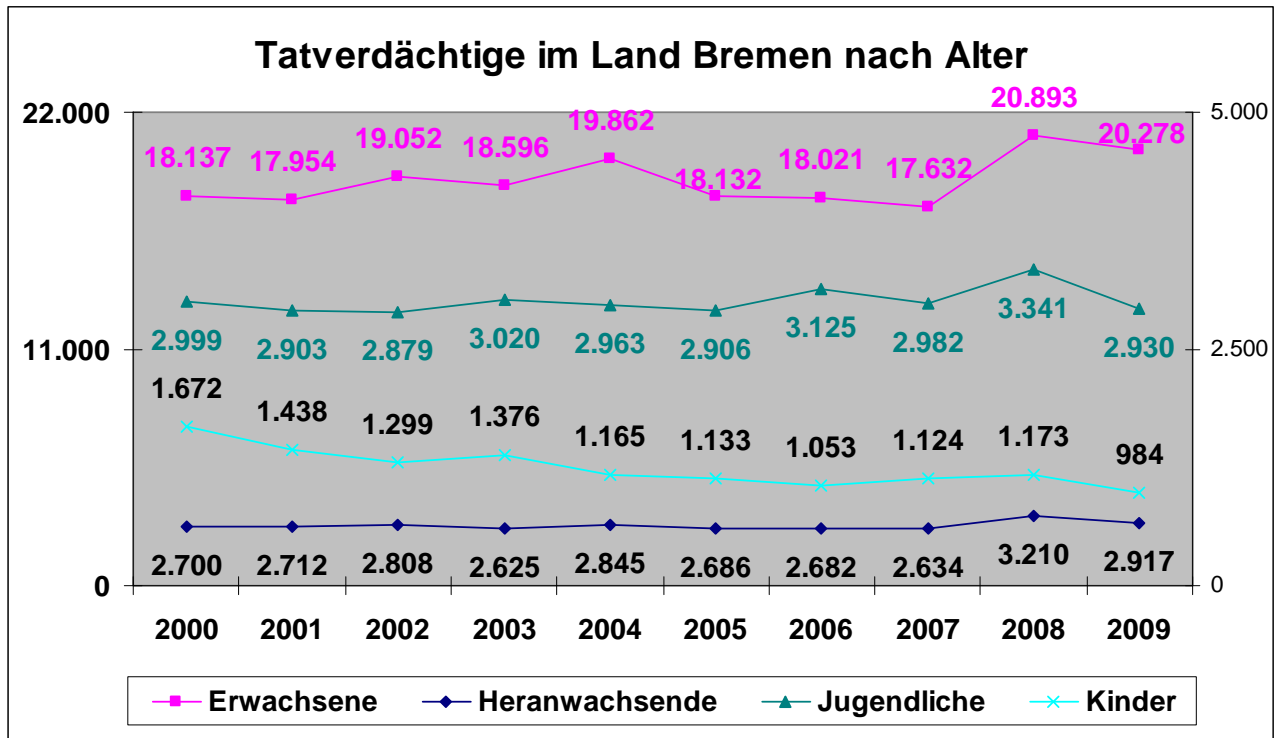




Aufgliederung der Tatverdächtigen nach Alter und Geschlecht

| Land Bremen | | | | | | |
|-------------|----------------|---------------|--------------|---------------|---------------|--------------|
| Jahr | Tatverdächtige | | | Erwachsene | | |
| | gesamt | davon | | gesamt | davon | |
| | | m | w | | m | w |
| 2000 | 25.508 | 19.075 | 6.433 | 18.137 | 13.663 | 4.474 |
| 2001 | 25.007 | 18.854 | 6.153 | 17.954 | 13.716 | 4.238 |
| 2002 | 26.038 | 19.833 | 6.205 | 19.052 | 14.689 | 4.363 |
| 2003 | 25.617 | 19.557 | 6.060 | 18.596 | 14.284 | 4.312 |
| 2004 | 26.835 | 20.554 | 6.281 | 19.862 | 15.391 | 4.471 |
| 2005 | 24.857 | 19.215 | 5.638 | 18.132 | 14.212 | 3.920 |
| 2006 | 24.881 | 19.092 | 5.789 | 18.021 | 14.034 | 3.987 |
| 2007 | 24.372 | 18.761 | 5.611 | 17.632 | 13.715 | 3.917 |
| 2008 | 28.617 | 22.024 | 6.593 | 20.893 | 16.398 | 4.495 |
| 2009 | 27.109 | 20.505 | 6.604 | 20.278 | 15.577 | 4.701 |

| Land Bremen | | | | | | | | | |
|-------------|----------------|--------------|------------|--------------|--------------|------------|------------|------------|------------|
| Jahr | Heranwachsende | | | Jugendliche | | | Kinder | | |
| | gesamt | davon | | gesamt | davon | | gesamt | davon | |
| | | m | w | | m | w | | m | w |
| 2000 | 2.700 | 2.146 | 554 | 2.999 | 2.127 | 872 | 1.672 | 1.139 | 533 |
| 2001 | 2.712 | 2.133 | 579 | 2.903 | 2.032 | 871 | 1.438 | 973 | 465 |
| 2002 | 2.808 | 2.235 | 573 | 2.879 | 2.046 | 833 | 1.299 | 863 | 436 |
| 2003 | 2.625 | 2.131 | 494 | 3.020 | 2.162 | 858 | 1.376 | 980 | 396 |
| 2004 | 2.845 | 2.226 | 619 | 2.963 | 2.123 | 840 | 1.165 | 814 | 351 |
| 2005 | 2.686 | 2.097 | 589 | 2.906 | 2.100 | 806 | 1.133 | 810 | 323 |
| 2006 | 2.682 | 2.089 | 593 | 3.125 | 2.229 | 896 | 1.053 | 740 | 313 |
| 2007 | 2.634 | 2.094 | 540 | 2.982 | 2.154 | 828 | 1.124 | 798 | 326 |
| 2008 | 3.210 | 2.510 | 700 | 3.341 | 2.343 | 998 | 1.173 | 773 | 400 |
| 2009 | 2.917 | 2.244 | 673 | 2.930 | 1.988 | 942 | 984 | 696 | 288 |



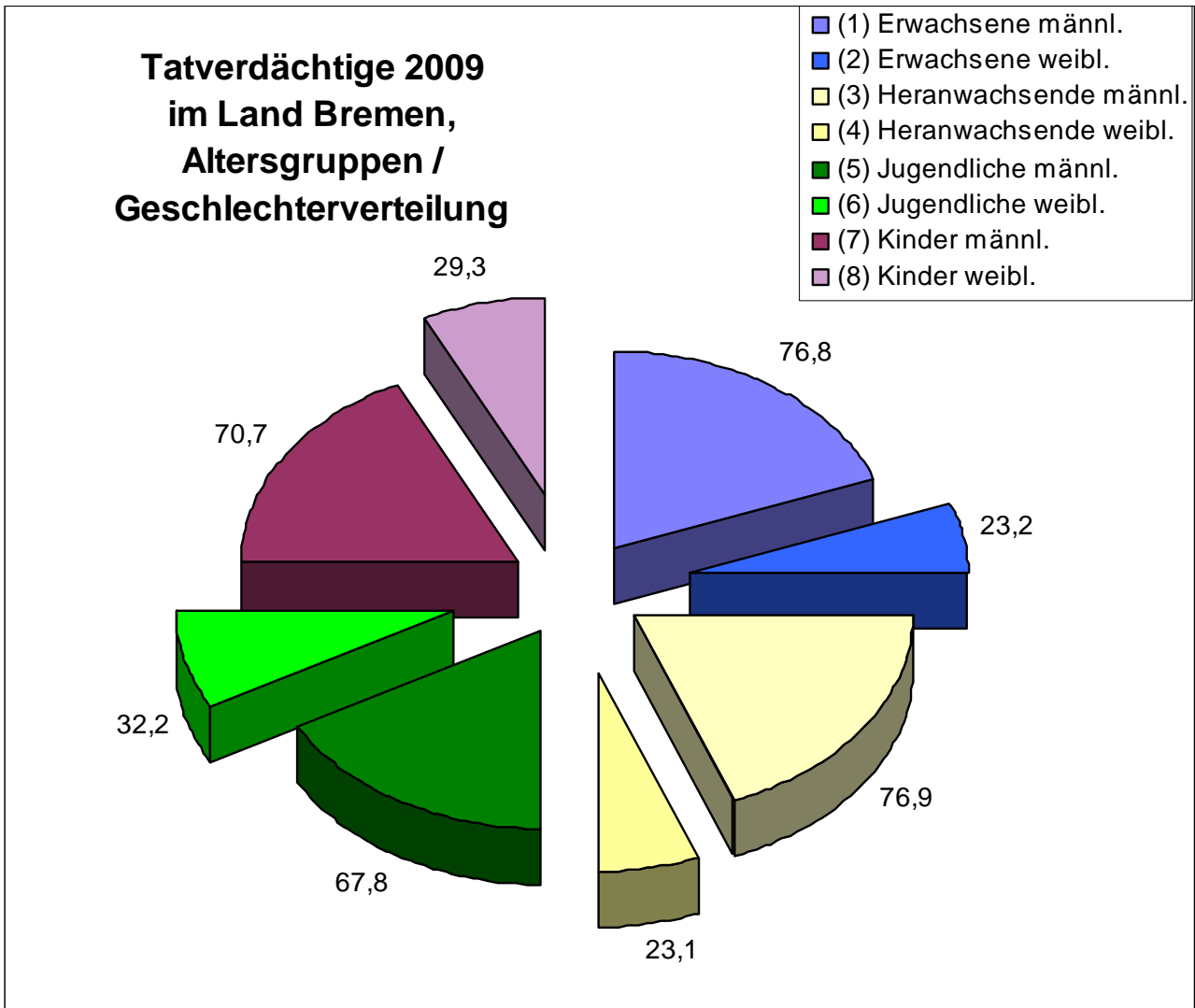
Aufgliederung der Tatverdächtigen nach Alter und Geschlecht in Prozenten

| Land Bremen | | | | | | | | | | | | | | | |
|---|----------------|---------------|-------------|-------------|-------------|-------------|----------------|-------------|-------------|-------------|-------------|-------------|------------|-------------|-------------|
| 1 | 2 | 3 | 4 | 5 | 6 | 7 | 8 | 9 | 10 | 11 | 12 | 13 | 14 | 15 | 16 |
| Jahr | Tatverdächtige | | | Erwachsene | | | Heranwachsende | | | Jugendliche | | | Kinder | | |
| | ges. | dav. v. Sp. 2 | | von Sp.2 | davon | | von Sp.2 | davon | | von Sp.2 | davon | | von Sp.2 | davon | |
| | | m | w | | m | w | | m | w | | m | w | | | |
| 2000 | 25.508 | 74,8 | 25,2 | 71,1 | 75,3 | 24,7 | 10,6 | 79,5 | 20,5 | 11,8 | 70,9 | 29,1 | 6,6 | 68,1 | 31,9 |
| 2001 | 25.007 | 75,4 | 24,6 | 71,8 | 76,4 | 23,6 | 10,8 | 78,7 | 21,3 | 11,6 | 70,0 | 30,0 | 5,8 | 67,7 | 32,3 |
| 2002 | 26.038 | 76,2 | 23,8 | 73,2 | 77,1 | 22,9 | 10,8 | 79,6 | 20,4 | 11,1 | 71,1 | 28,9 | 5,0 | 66,4 | 33,6 |
| 2003 | 25.617 | 76,3 | 23,7 | 72,6 | 76,8 | 23,2 | 10,2 | 81,2 | 18,8 | 11,8 | 71,6 | 28,4 | 5,4 | 71,2 | 28,8 |
| 2004 | 26.835 | 76,6 | 23,4 | 74,0 | 77,5 | 22,5 | 10,6 | 78,2 | 21,8 | 11,0 | 71,7 | 28,3 | 4,3 | 69,9 | 30,1 |
| 2005 | 24.857 | 77,3 | 22,7 | 72,9 | 78,3 | 21,7 | 10,8 | 78,1 | 21,9 | 11,7 | 78,1 | 21,9 | 4,6 | 71,5 | 28,5 |
| 2006 | 24.881 | 76,7 | 23,3 | 72,4 | 77,9 | 22,1 | 10,8 | 77,9 | 22,1 | 12,6 | 71,3 | 28,7 | 4,2 | 70,3 | 29,7 |
| 2007 | 24.372 | 77,0 | 23,0 | 72,3 | 77,8 | 22,2 | 10,8 | 79,5 | 20,5 | 12,2 | 72,2 | 27,8 | 4,6 | 71,0 | 29,0 |
| 2008 | 28.617 | 77,0 | 23,0 | 73,0 | 78,5 | 21,5 | 11,2 | 78,2 | 21,8 | 11,7 | 70,1 | 29,9 | 5,3 | 51,2 | 48,8 |
| 2009 | 27.109 | 75,6 | 24,4 | 74,8 | 76,8 | 23,2 | 10,8 | 76,9 | 23,1 | 10,8 | 67,8 | 32,2 | 3,6 | 70,7 | 29,3 |
| Diff. zum Vorjahr in Prozentpunkten: | | -1,3 | 1,3 | 1,8 | -1,7 | 1,7 | -0,5 | -1,3 | 1,3 | -0,9 | -2,3 | 2,3 | -1,6 | 19,5 | -19,5 |

Prozentualer Anteil der ermittelten Tatverdächtigen an den Altersgruppen der Bevölkerung, gegliedert nach Alter und Geschlecht

| Land Bremen | | | | | | | | | | | | | | | |
|----------------------------|-----------------------------------|------------|------------|-----------------|------------|------------|---------------------|-------------|------------|------------------|-------------|------------|-------------|------------|------------|
| Jahr | Anteil der TV an der Bevölk. in % | | | bei Erwachsenen | | | bei Heranwachsenden | | | bei Jugendlichen | | | bei Kindern | | |
| | TV ges. | davon | | ges. | davon | | ges. | davon | | ges. | davon | | ges. | davon | |
| | | m | w | | m | w | | m | w | | m | w | | m | w |
| 2000 | 3,8 | 6,0 | 1,9 | 3,4 | 5,4 | 1,6 | 13,0 | 20,6 | 5,3 | 12,2 | 17,0 | 7,2 | 1,9 | 2,6 | 1,3 |
| 2001 | 3,8 | 5,9 | 1,8 | 3,4 | 5,5 | 1,5 | 12,8 | 20,4 | 5,4 | 11,8 | 16,2 | 7,2 | 1,7 | 2,2 | 1,1 |
| 2002 | 3,9 | 6,2 | 1,8 | 3,6 | 5,8 | 1,6 | 13,2 | 21,4 | 5,3 | 11,6 | 16,3 | 6,8 | 1,5 | 2,0 | 1,1 |
| 2003 | 3,9 | 6,1 | 1,8 | 3,5 | 5,6 | 1,6 | 12,3 | 20,5 | 4,5 | 11,8 | 15,8 | 6,8 | 1,6 | 2,3 | 1,0 |
| 2004 | 4,0 | 6,4 | 1,8 | 3,7 | 6,0 | 1,6 | 13,5 | 21,6 | 5,8 | 11,1 | 15,2 | 6,5 | 1,4 | 1,9 | 0,9 |
| 2005 | 3,7 | 6,0 | 1,6 | 3,4 | 5,6 | 1,4 | 12,6 | 20,0 | 5,5 | 11,0 | 15,6 | 6,2 | 1,4 | 1,9 | 0,8 |
| 2006 | 3,8 | 5,9 | 1,7 | 3,4 | 5,5 | 1,4 | 12,2 | 19,2 | 5,3 | 11,9 | 16,6 | 7,0 | 1,3 | 1,8 | 0,8 |
| 2007 | 3,7 | 5,8 | 1,6 | 3,3 | 5,3 | 1,4 | 11,7 | 18,9 | 4,7 | 11,5 | 16,2 | 6,6 | 1,4 | 2,0 | 0,9 |
| 2008 | 4,3 | 6,8 | 1,9 | 3,9 | 6,4 | 1,6 | 14,3 | 22,7 | 6,1 | 13,1 | 17,9 | 8,1 | 1,9 | 1,9 | 1,1 |
| 2009 | 4,1 | 6,4 | 1,9 | 3,8 | 6,0 | 1,7 | 12,9 | 19,9 | 5,9 | 11,9 | 15,7 | 7,9 | 1,3 | 1,7 | 0,8 |
| Diff. zum Vorjahr in %Pkt. | -0,2 | -0,5 | 0,0 | -0,1 | -0,3 | 0,1 | -1,3 | -2,8 | -0,2 | -1,2 | -2,2 | -0,2 | -0,7 | -0,2 | -0,3 |

**Tatverdächtige nach Geschlecht innerhalb der Altersgruppe
im Land Bremen**



Kinder - und Jugendkriminalität im Land Bremen

Kinder - und Jugendkriminalität im Land Bremen

Tatverdächtige insgesamt, Tab. 20

| Jahr | Kinder Tatverdächtige | Jugendliche Tatverdächtige | Heranwachsende Tatverdächtige | TV >21 J gesamt | Anteil TV >21 J an gesamt TV i. % |
|-------------|--------------------------|-------------------------------|----------------------------------|--------------------|--------------------------------------|
| 2000 | 1.672 | 2.999 | 2.700 | 7.371 | 28,9 |
| 2001 | 1.438 | 2.903 | 2.712 | 7.053 | 28,2 |
| 2002 | 1.299 | 2.879 | 2.808 | 6.986 | 26,8 |
| 2003 | 1.376 | 3.020 | 2.625 | 7.021 | 27,4 |
| 2004 | 1.165 | 2.963 | 2.845 | 6.973 | 26,0 |
| 2005 | 1.133 | 2.906 | 2.686 | 6.725 | 27,1 |
| 2006 | 1.053 | 3.125 | 2.682 | 6.860 | 27,6 |
| 2007 | 1.124 | 2.982 | 2.634 | 6.740 | 27,7 |
| 2008 | 1.173 | 3.341 | 3.210 | 7.724 | 27,0 |
| 2009 | 984 | 2.930 | 2.917 | 6.831 | 25,2 |

-1,8% Punkte gg.VJ

Kinder - und Jugendkriminalität im Land Bremen

nur Nichtdeutsche, Tab. 50

| Jahr | Kinder Tatverdächtige | Jugendliche Tatverdächtige | Heranwachsende Tatverdächtige | TV >21 J gesamt | Anteil TV >21 J an gesamt TV i. % |
|-------------|--------------------------|-------------------------------|----------------------------------|--------------------|--------------------------------------|
| 2000 | 429 | 921 | 864 | 2.214 | 8,7 |
| 2001 | 408 | 833 | 868 | 2.109 | 8,4 |
| 2002 | 354 | 810 | 903 | 2.067 | 7,9 |
| 2003 | 339 | 837 | 782 | 1.958 | 7,6 |
| 2004 | 287 | 796 | 764 | 1.847 | 6,9 |
| 2005 | 263 | 727 | 710 | 1.700 | 6,8 |
| 2006 | 216 | 715 | 652 | 1.583 | 6,4 |
| 2007 | 218 | 703 | 631 | 1.552 | 6,4 |
| 2008 | 237 | 744 | 779 | 1.760 | 6,2 |
| 2009 | 191 | 603 | 675 | 1.469 | 5,4 |

-0,8 % Punkte gg.VJ

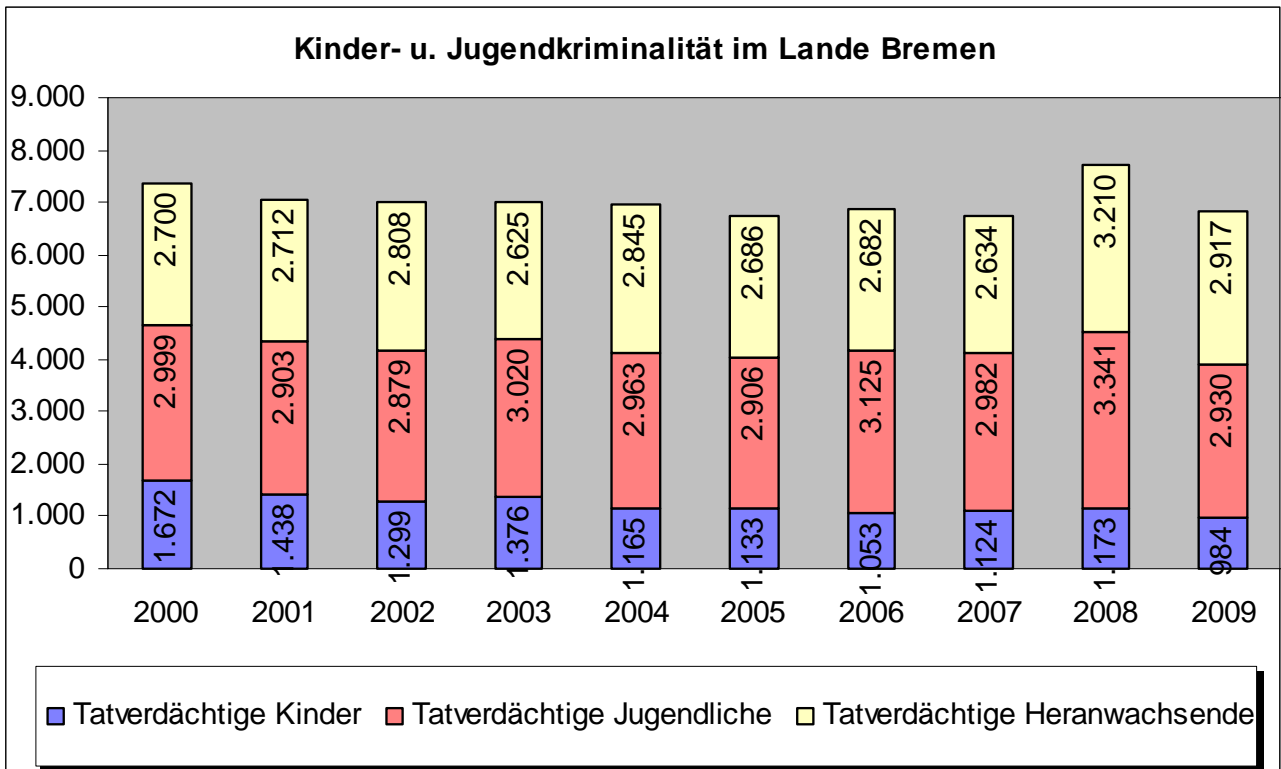
Kinder - und Jugendkriminalität im Land Bremen

nur Deutsche, Tab. 40

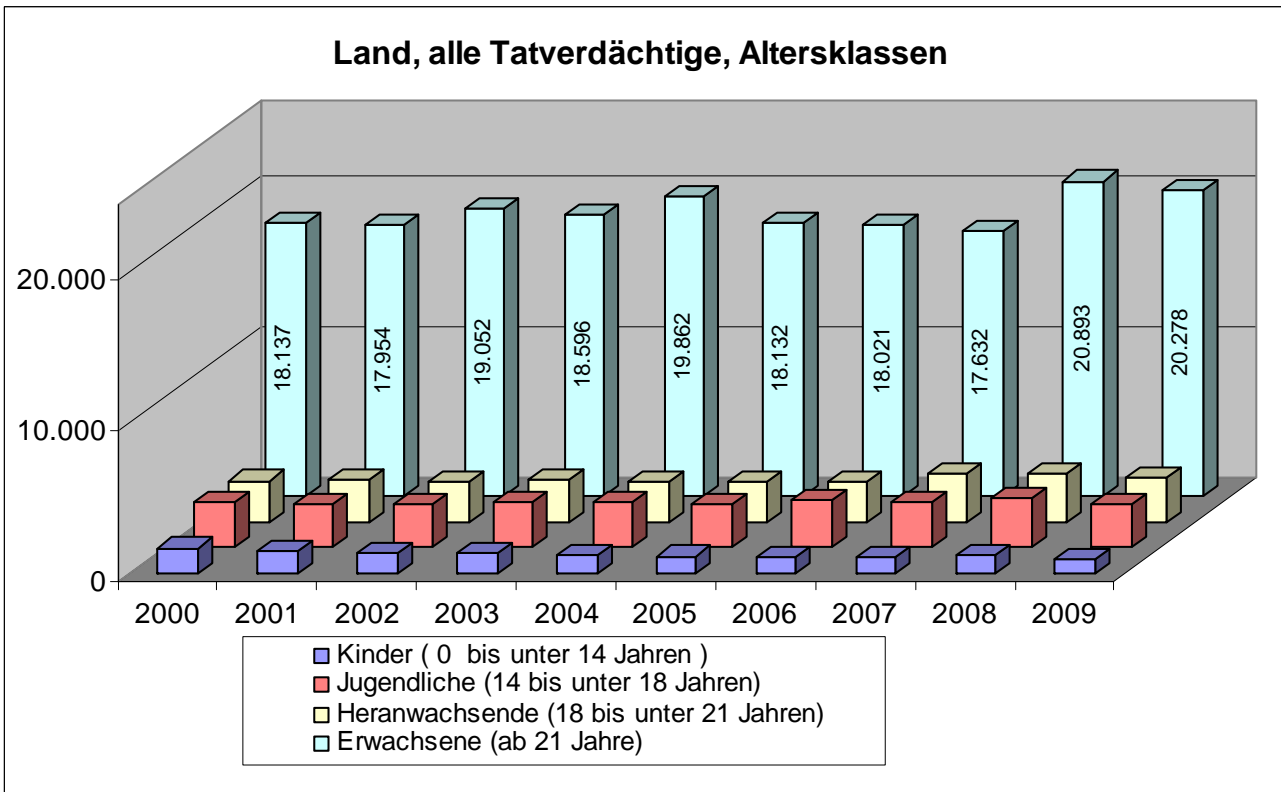
| Jahr | Kinder Tatverdächtige | Jugendliche Tatverdächtige | Heranwachsende Tatverdächtige | TV >21 J gesamt | Anteil TV >21 J an gesamt TV i. % |
|-------------|--------------------------|-------------------------------|----------------------------------|--------------------|--------------------------------------|
| 2000 | 1.243 | 2.078 | 1.836 | 5.157 | 20,2 |
| 2001 | 1.030 | 2.070 | 1.844 | 4.944 | 19,8 |
| 2002 | 945 | 2.069 | 1.905 | 4.919 | 18,9 |
| 2003 | 1.037 | 2.183 | 1.843 | 5.063 | 19,8 |
| 2004 | 878 | 2.167 | 2.081 | 5.126 | 19,1 |
| 2005 | 870 | 2.179 | 1.976 | 5.025 | 20,2 |
| 2006 | 837 | 2.410 | 2.030 | 5.277 | 21,2 |
| 2007 | 906 | 2.279 | 2.003 | 5.188 | 21,3 |
| 2008 | 936 | 2.597 | 2.431 | 5.964 | 20,8 |
| 2009 | 793 | 2.327 | 2.242 | 5.362 | 19,8 |

-1,0 % Punkte gg.VJ

Kinder- und Jugendkriminalität im Land Bremen



Tatverdächtige nach Alter insgesamt



Tatverdächtigen nach Alter (Tabellen) ¹

Land Bremen

| Jahr | Tatverdächtige insgesamt | Erwachsene | | Heranwachsende | | Jugendliche | | Kinder | |
|------------------------|-----------------------------|---------------|-------------|----------------|-------------|--------------|--------------|-------------|--------------|
| | | davon | | davon | | davon | | davon | |
| | | absolut | % | absolut | % | absolut | % | absolut | % |
| 2005 | 24.857 | 18.132 | 72,9 | 2.686 | 10,8 | 2.906 | 11,7 | 1.133 | 4,6 |
| 2006 | 24.881 | 18.021 | 72,4 | 2.682 | 10,8 | 3.125 | 12,6 | 1.053 | 4,2 |
| 2007 | 24.372 | 17.632 | 72,3 | 2.634 | 10,8 | 2.982 | 12,2 | 1.124 | 4,6 |
| 2008 | 28.617 | 20.893 | 73,0 | 3.210 | 11,2 | 3.341 | 11,7 | 1.173 | 4,1 |
| 2009 | 27.109 | 20.278 | 74,8 | 2.917 | 10,8 | 2.930 | 10,8 | 984 | 3,6 |
| Zu-/Abnahme gg.VJ in % | -1.508 | -615 | -2,1 | -293 | -9,1 | -411 | -12,3 | -189 | -16,1 |

Stadtgemeinde Bremen

| Jahr | Tatverdächtige insgesamt | Erwachsene | | Heranwachsende | | Jugendliche | | Kinder | |
|------------------------|-----------------------------|---------------|-------------|----------------|-------------|--------------|--------------|-------------|--------------|
| | | davon | | davon | | davon | | davon | |
| | | absolut | % | absolut | % | absolut | % | absolut | % |
| 2005 | 20.104 | 14.815 | 73,7 | 2.180 | 10,8 | 2.278 | 11,3 | 831 | 4,1 |
| 2006 | 20.111 | 14.673 | 73,0 | 2.165 | 10,8 | 2.464 | 12,3 | 809 | 4,0 |
| 2007 | 19.825 | 14.424 | 72,8 | 2.156 | 10,9 | 2.391 | 12,1 | 854 | 4,3 |
| 2008 | 23.708 | 17.397 | 73,4 | 2.644 | 11,2 | 2.780 | 11,7 | 887 | 3,7 |
| 2009 | 22.476 | 16.928 | 75,3 | 2.431 | 10,8 | 2.377 | 10,6 | 740 | 3,3 |
| Zu-/Abnahme gg.VJ in % | -1.232 | -469 | -2,0 | -213 | -8,1 | -403 | -14,5 | -147 | -16,6 |

Bremerhaven

| Jahr | Tatverdächtige insgesamt | Erwachsene | | Heranwachsende | | Jugendliche | | Kinder | |
|------------------------|-----------------------------|--------------|-------------|----------------|--------------|-------------|-------------|------------|--------------|
| | | davon | | davon | | davon | | davon | |
| | | absolut | % | absolut | % | absolut | % | absolut | % |
| 2005 | 4.887 | 3.409 | 69,8 | 527 | 10,8 | 648 | 13,3 | 303 | 6,2 |
| 2006 | 4.923 | 3.464 | 70,4 | 544 | 11,1 | 671 | 13,6 | 244 | 5,0 |
| 2007 | 4.686 | 3.316 | 70,8 | 502 | 10,7 | 598 | 12,8 | 270 | 5,8 |
| 2008 | 5.131 | 3.630 | 70,7 | 606 | 11,8 | 601 | 11,7 | 294 | 5,7 |
| 2009 | 4.856 | 3.507 | 72,2 | 524 | 10,8 | 577 | 11,9 | 248 | 5,1 |
| Zu-/Abnahme gg.VJ in % | -275 | -123 | -2,4 | -82 | -13,5 | -24 | -4,0 | -46 | -15,6 |

¹ Kumulierungsverbot - Echttäterzählung

Anteile von deutschen und nichtdeutschen Tatverdächtigen unter 21 Jahren

Land Bremen

| Jahr | Tatverdächtige | Erwachsene | | Heranwachsende | | Jugendliche | | Kinder | | TV unter 21 J | |
|---------------------------------|----------------|---------------|--------------|----------------|--------------|--------------|--------------|--------------|--------------|---------------|--------------|
| | gesamt | Dt. | N-Dt. | Dt. | N-Dt. | Dt. | N-Dt. | Dt. | N-Dt. | insgesamt | |
| | | | | | | | | | | Dtsch. | N-Dt. |
| 2005 | 24.857 | 13.449 | 4.683 | 1.976 | 710 | 2.179 | 727 | 870 | 263 | 5.025 | 1.700 |
| 2006 | 24.881 | 13.143 | 4.878 | 2.030 | 652 | 2.410 | 715 | 837 | 216 | 5.277 | 1.583 |
| 2007 | 24.372 | 12.834 | 4.798 | 2.003 | 631 | 2.279 | 703 | 906 | 218 | 5.188 | 1.552 |
| 2008 | 28.617 | 15.327 | 5.566 | 2.431 | 779 | 2.597 | 744 | 936 | 237 | 5.964 | 1.760 |
| 2009 | 27.109 | 14.540 | 5.738 | 2.242 | 675 | 2.327 | 603 | 793 | 191 | 5.362 | 1.469 |
| Veränderung gg. Vorjahr: | | | | | | | | | | | |
| absolut | -1.508 | -787 | 172 | -189 | -104 | -270 | -141 | -143 | -46 | -602 | -291 |
| in % z.VJ | -5,3 | -5,1 | 3,1 | -7,8 | -13,4 | -10,4 | -19,0 | -15,3 | -19,4 | -10,1 | -16,5 |

Insgesamt ermittelt : 27.109 TV, davon 6.831 TV unter 21 Jahren = 25,2% = ca. jeder 4. TV ist unter 21 Jahren alt

Stadtgemeinde Bremen

| Jahr | Tatverdächtige | Erwachsene | | Heranwachsende | | Jugendliche | | Kinder | | TV unter 21 J | |
|---------------------------------|----------------|---------------|--------------|----------------|--------------|--------------|--------------|--------------|--------------|---------------|--------------|
| | gesamt | Dt. | N-Dt. | Dt. | N-Dt. | Dt. | N-Dt. | Dt. | N-Dt. | insgesamt | |
| | | | | | | | | | | Dtsch. | N-Dt. |
| 2005 | 20.104 | 10.766 | 4.049 | 1.550 | 630 | 1.660 | 618 | 618 | 213 | 3.828 | 1.461 |
| 2006 | 20.111 | 10.464 | 4.209 | 1.605 | 560 | 1.845 | 619 | 632 | 177 | 4.082 | 1.356 |
| 2007 | 19.825 | 10.273 | 4.151 | 1.606 | 550 | 1.768 | 623 | 677 | 177 | 4.051 | 1.350 |
| 2008 | 23.708 | 12.524 | 4.873 | 1.957 | 687 | 2.115 | 665 | 681 | 206 | 4.753 | 1.558 |
| 2009 | 22.476 | 11.899 | 5.029 | 1.840 | 591 | 1.851 | 526 | 575 | 165 | 4.266 | 1.282 |
| Veränderung gg. Vorjahr: | | | | | | | | | | | |
| absolut | -1.232 | -625 | 156 | -117 | -96 | -264 | -139 | -106 | -41 | -487 | -276 |
| in % z.VJ | -5,2 | -5,0 | 3,2 | -6,0 | -14,0 | -12,5 | -20,9 | -15,6 | -19,9 | -10,2 | -17,7 |

Insgesamt ermittelt : 22.476 TV, davon 5.548 TV unter 21 Jahren = 24,7% = ca. jeder 4. TV ist unter 21 Jahren alt

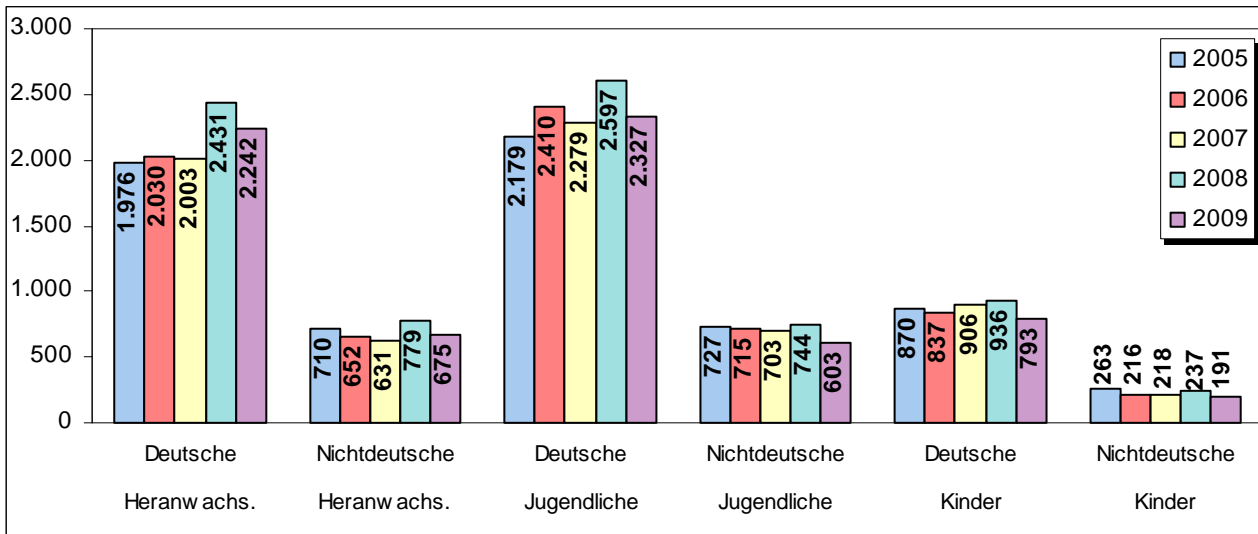
Bremerhaven

| Jahr | Tatverdächtige | Erwachsene | | Heranwachsende | | Jugendliche | | Kinder | | TV unter 21 J | |
|---------------------------------|----------------|--------------|------------|----------------|--------------|-------------|-------------|--------------|--------------|---------------|--------------|
| | gesamt | Dt. | N-Dt. | Dt. | N-Dt. | Dt. | N-Dt. | Dt. | N-Dt. | insgesamt | |
| | | | | | | | | | | Dt. | N-Dt. |
| 2005 | 4.887 | 2.744 | 665 | 438 | 89 | 535 | 113 | 252 | 51 | 1.225 | 253 |
| 2006 | 4.923 | 2.766 | 698 | 442 | 102 | 573 | 98 | 205 | 39 | 1.220 | 239 |
| 2007 | 4.686 | 2.631 | 685 | 416 | 86 | 516 | 82 | 229 | 41 | 1.161 | 209 |
| 2008 | 5.131 | 2.900 | 730 | 505 | 101 | 511 | 90 | 261 | 33 | 1.277 | 224 |
| 2009 | 4.856 | 2.754 | 753 | 435 | 89 | 495 | 82 | 221 | 27 | 1.151 | 198 |
| Veränderung gg. Vorjahr: | | | | | | | | | | | |
| absolut | -275 | -146 | 23 | -70 | -12 | -16 | -8 | -40 | -6 | -126 | -26 |
| in % z.VJ | -5,4 | -5,0 | 3,2 | -13,9 | -11,9 | -3,1 | -8,9 | -15,3 | -18,2 | -9,9 | -11,6 |

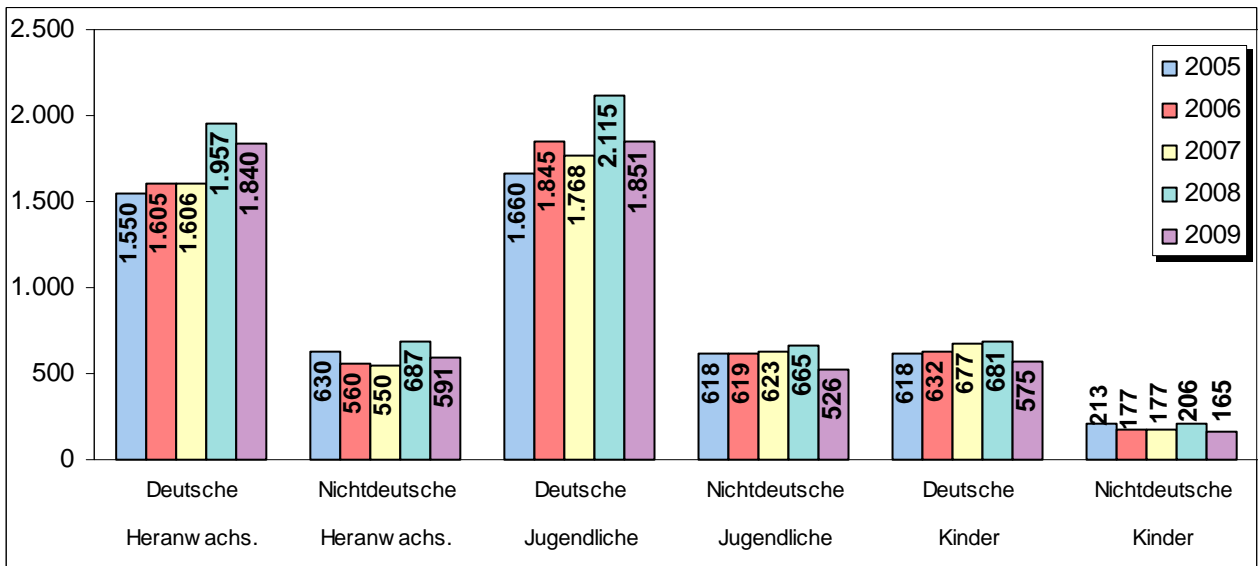
Insgesamt ermittelt : 4.856 TV, davon 1.349 TV unter 21 Jahren = 27,8 % = ca. jeder 4. TV ist unter 21 Jahren alt

* Kumulierungsverbot - Echttäterzählung -

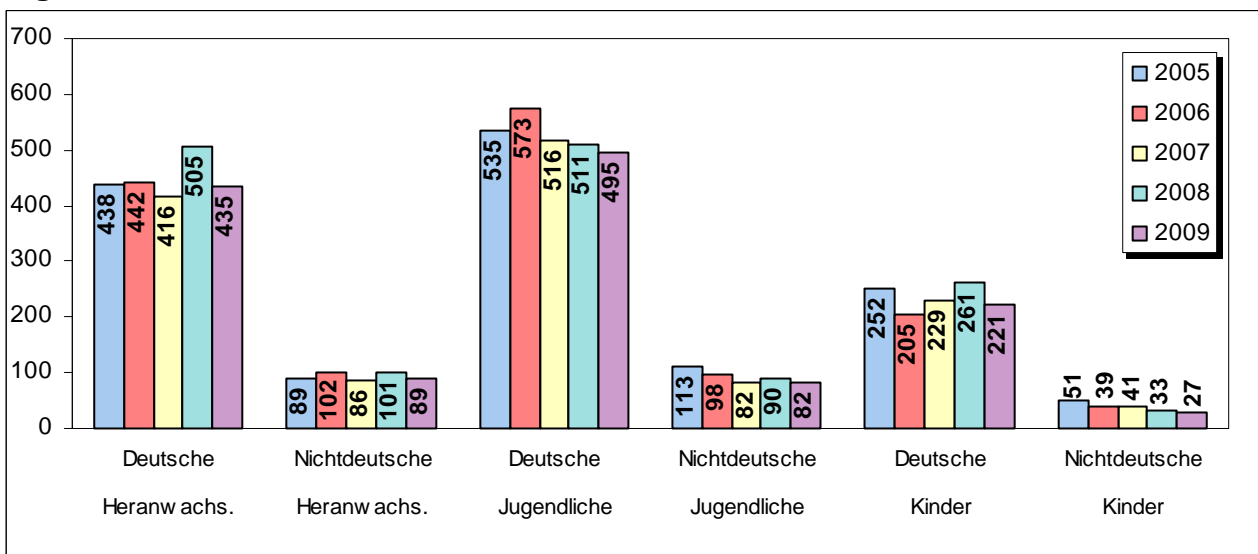
Jugendkriminalität im Land Bremen



Jugendkriminalität in der Stadtgemeinde Bremen



Jugendkriminalität in Bremerhaven



Nichtdeutsche Tatverdächtige im Land Bremen

Im Anteil der nichtdeutschen Wohnbevölkerung sind ausländische Touristen oder Personen, die sich illegal im Land Bremen aufhalten, nicht enthalten.

Neben der besonderen Lage der Nichtdeutschen, z.B. in soziologischer Hinsicht, sind sie nach Alter und Geschlecht wesentlich anders strukturiert als die Gesamtbevölkerung.

Nichtdeutsche Tatverdächtige

Insgesamt

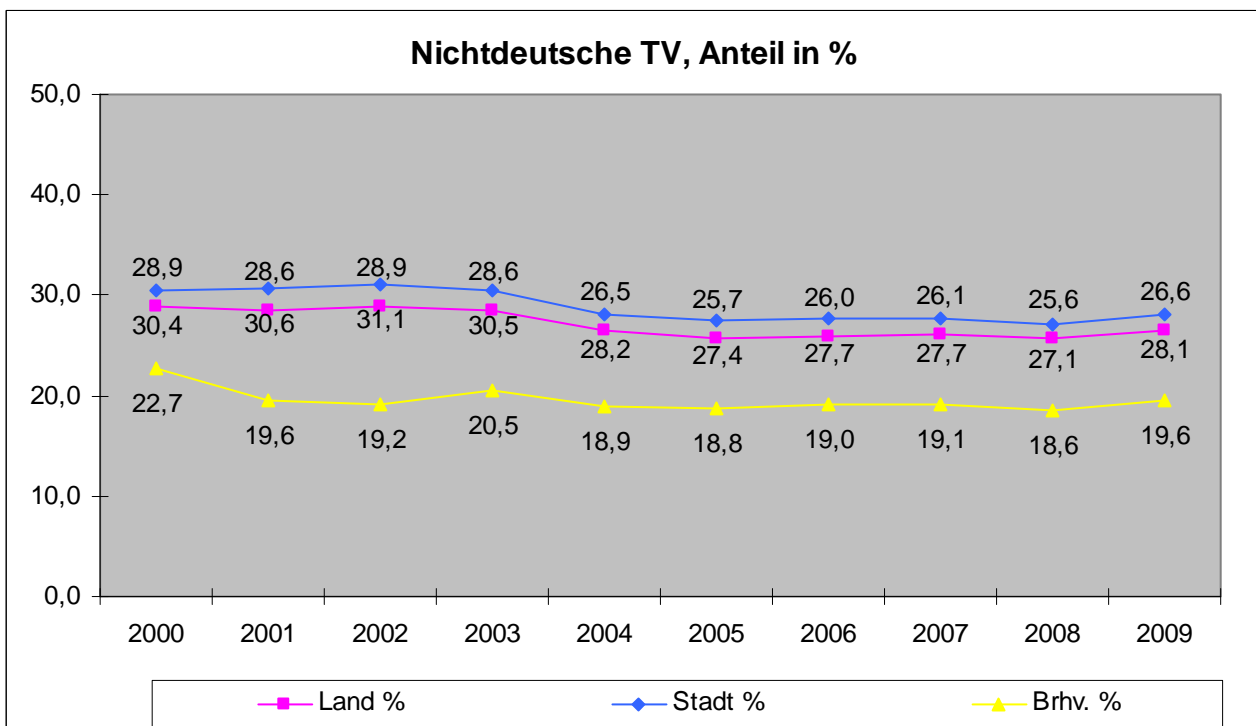
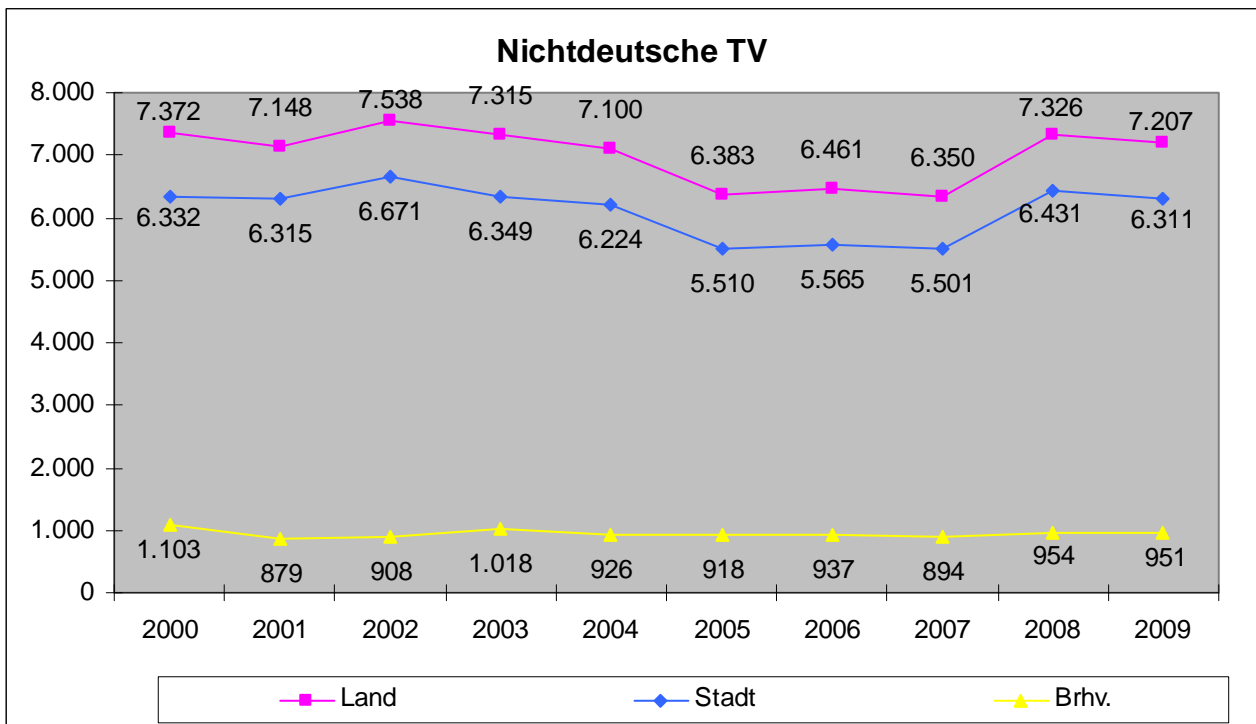
| | Land | Stadt | Brhv. |
|--------------------------------------|--------------|--------------|--------------|
| 2000 | 7.372 | 6.332 | 1.103 |
| 2001 | 7.148 | 6.315 | 879 |
| 2002 | 7.538 | 6.671 | 908 |
| 2003 | 7.315 | 6.349 | 1.018 |
| 2004 | 7.100 | 6.224 | 926 |
| 2005 | 6.383 | 5.510 | 918 |
| 2006 | 6.461 | 5.565 | 937 |
| 2007 | 6.350 | 5.501 | 894 |
| 2008 | 7.326 | 6.431 | 954 |
| 2009 | 7.207 | 6.311 | 951 |
| Zu-/Abnahme zum Vorjahr in Zahlen | -119 | -120 | -3 |
| in Prozent | -1,6 | -1,9 | -0,3 |

Nichtdeutsche Tatverdächtige

Anteile in %

Insgesamt

| | Land | Stadt | Brhv. |
|--------------------------------------|-------------|--------------|--------------|
| 2000 | 28,9 | 30,4 | 22,7 |
| 2001 | 28,6 | 30,6 | 19,6 |
| 2002 | 28,9 | 31,1 | 19,2 |
| 2003 | 28,6 | 30,5 | 20,5 |
| 2004 | 26,5 | 28,2 | 18,9 |
| 2005 | 25,7 | 27,4 | 18,8 |
| 2006 | 26,0 | 27,7 | 19,0 |
| 2007 | 26,1 | 27,7 | 19,1 |
| 2008 | 25,6 | 27,1 | 18,6 |
| 2009 | 26,6 | 28,1 | 19,6 |
| Zu-/Abnahme zum Vorjahr in Zahlen | 1,0 | 1,0 | 1,0 |
| in Prozent | 3,8 | 3,5 | 5,3 |



Nichtdeutsche Tatverdächtige
Kinder

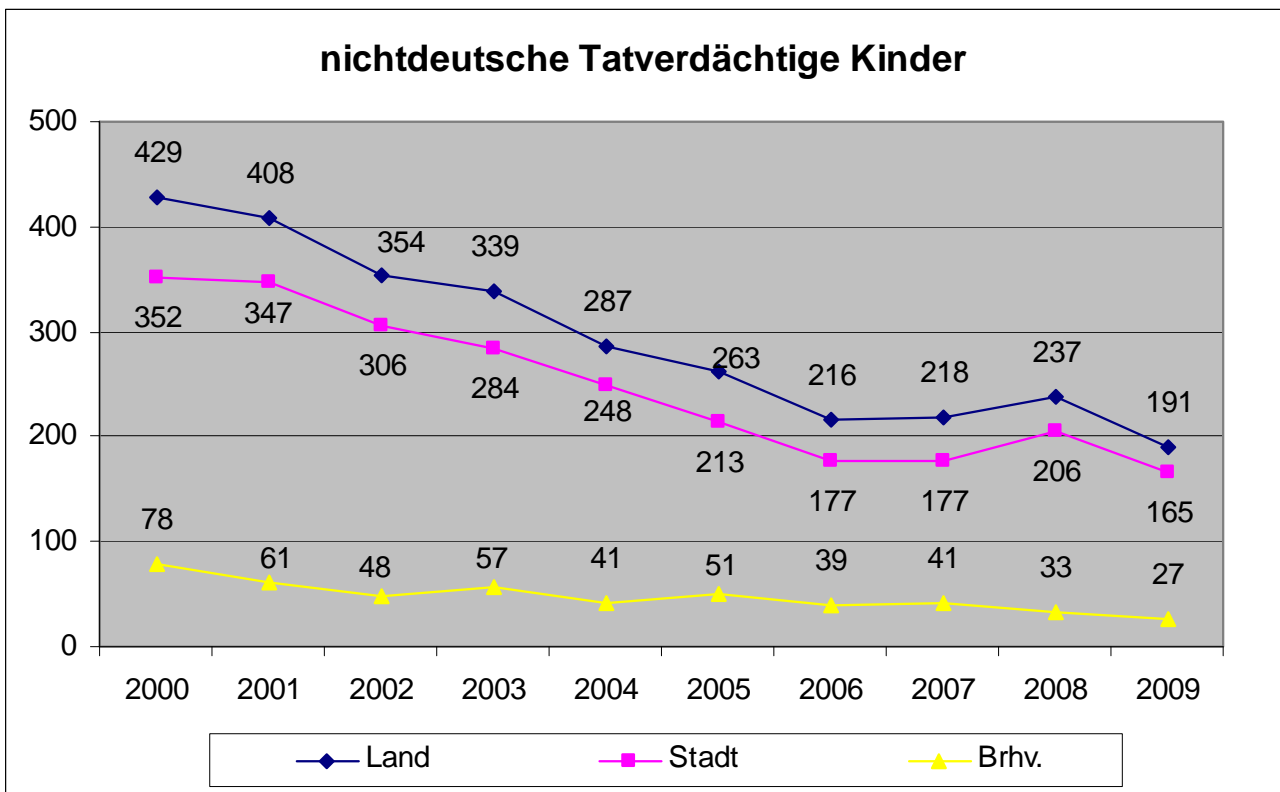
| | Land | Stadt | Brhv. |
|-------------|------------|------------|-----------|
| 2000 | 429 | 352 | 78 |
| 2001 | 408 | 347 | 61 |
| 2002 | 354 | 306 | 48 |
| 2003 | 339 | 284 | 57 |
| 2004 | 287 | 248 | 41 |
| 2005 | 263 | 213 | 51 |
| 2006 | 216 | 177 | 39 |
| 2007 | 218 | 177 | 41 |
| 2008 | 237 | 206 | 33 |
| 2009 | 191 | 165 | 27 |

Zu-/Abnahme zum Vorjahr

in Zahlen

in Prozent

| | | |
|--------------|--------------|--------------|
| -46 | -41 | -6 |
| -19,4 | -19,9 | -18,2 |

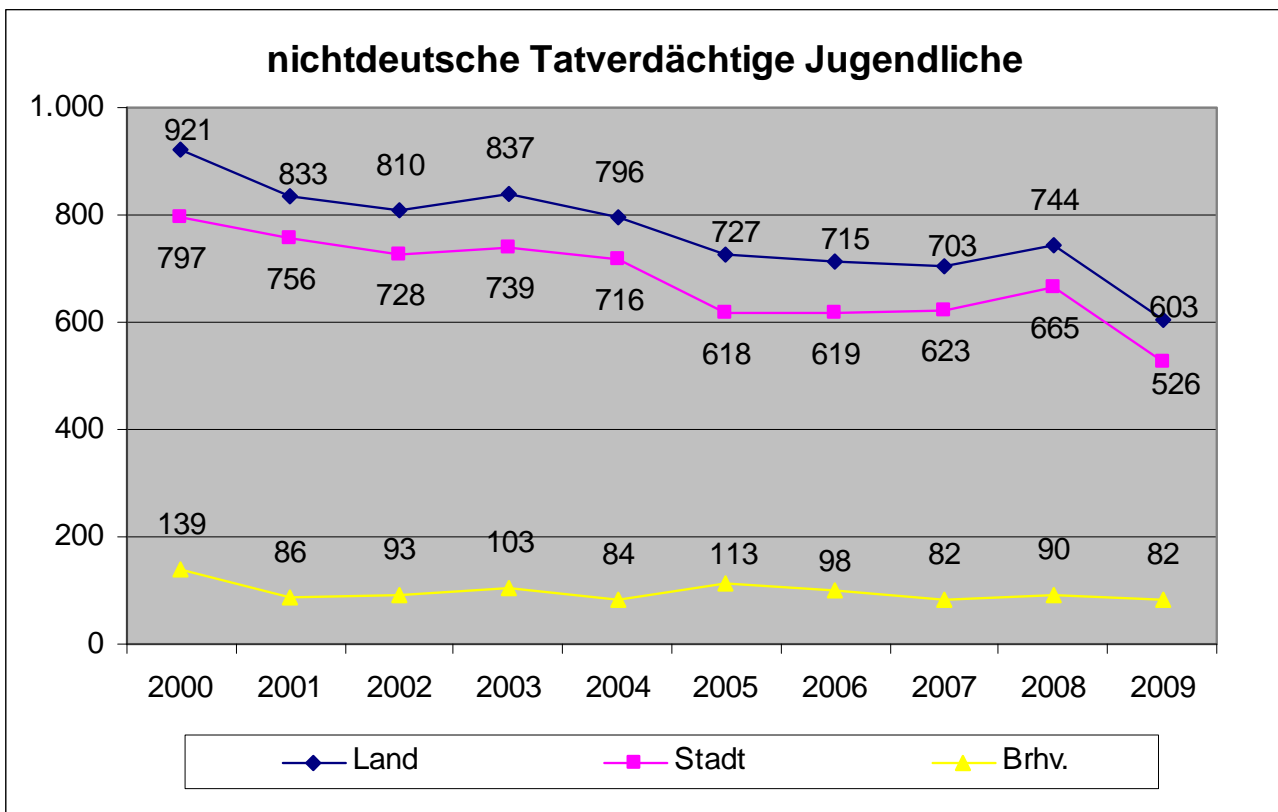


Nichtdeutsche Tatverdächtige Jugendliche

| | Land | Stadt | Brhv. |
|-------------|------------|------------|-----------|
| 2000 | 921 | 797 | 139 |
| 2001 | 833 | 756 | 86 |
| 2002 | 810 | 728 | 93 |
| 2003 | 837 | 739 | 103 |
| 2004 | 796 | 716 | 84 |
| 2005 | 727 | 618 | 113 |
| 2006 | 715 | 619 | 98 |
| 2007 | 703 | 623 | 82 |
| 2008 | 744 | 665 | 90 |
| 2009 | 603 | 526 | 82 |

Zu-/Abnahme zum Vorjahr

| | | | |
|-------------------|--------------|--------------|-------------|
| in Zahlen | -141 | -139 | -8 |
| in Prozent | -19,0 | -20,9 | -8,9 |



Nichtdeutsche Tatverdächtige
Heranwachsende

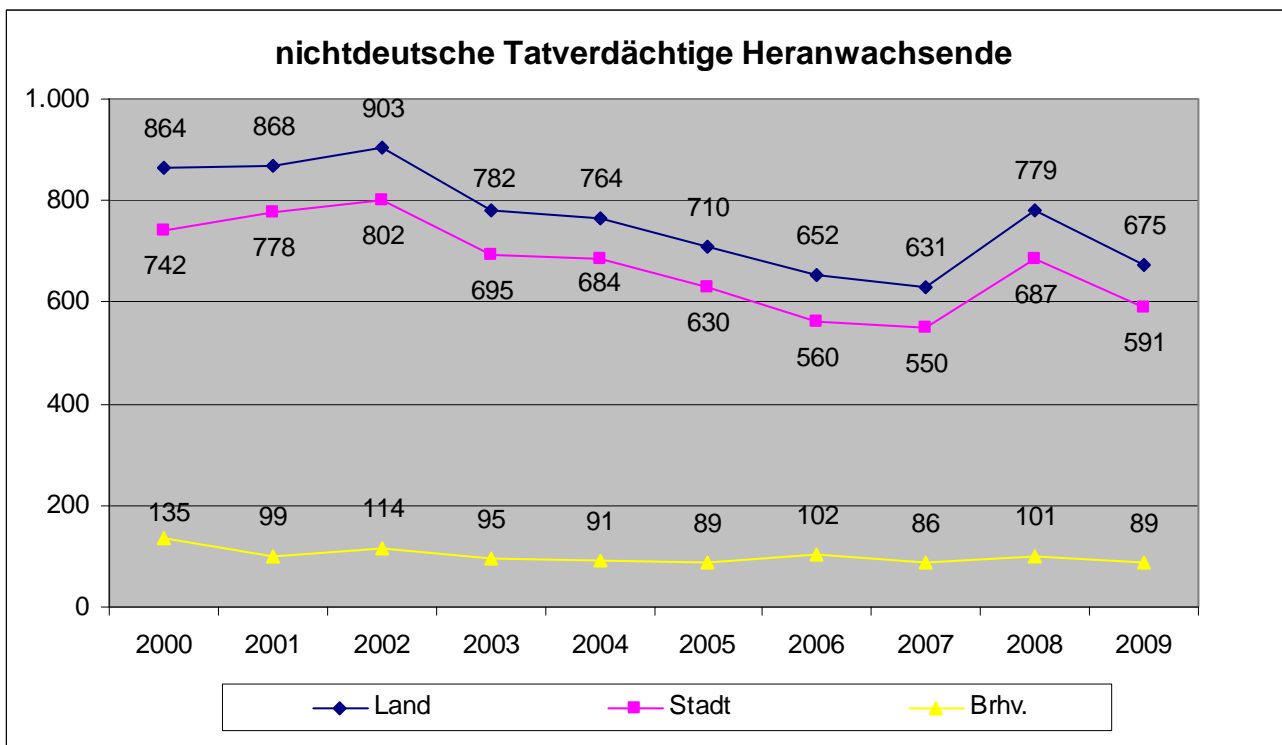
| | Land | Stadt | Brhv. |
|-------------|------------|------------|-----------|
| 2000 | 864 | 742 | 135 |
| 2001 | 868 | 778 | 99 |
| 2002 | 903 | 802 | 114 |
| 2003 | 782 | 695 | 95 |
| 2004 | 764 | 684 | 91 |
| 2005 | 710 | 630 | 89 |
| 2006 | 652 | 560 | 102 |
| 2007 | 631 | 550 | 86 |
| 2008 | 779 | 687 | 101 |
| 2009 | 675 | 591 | 89 |

Zu-/Abnahme zum Vorjahr

in Zahlen

in Prozent

| | | |
|--------------|--------------|--------------|
| -104 | -96 | -12 |
| -13,4 | -14,0 | -11,9 |

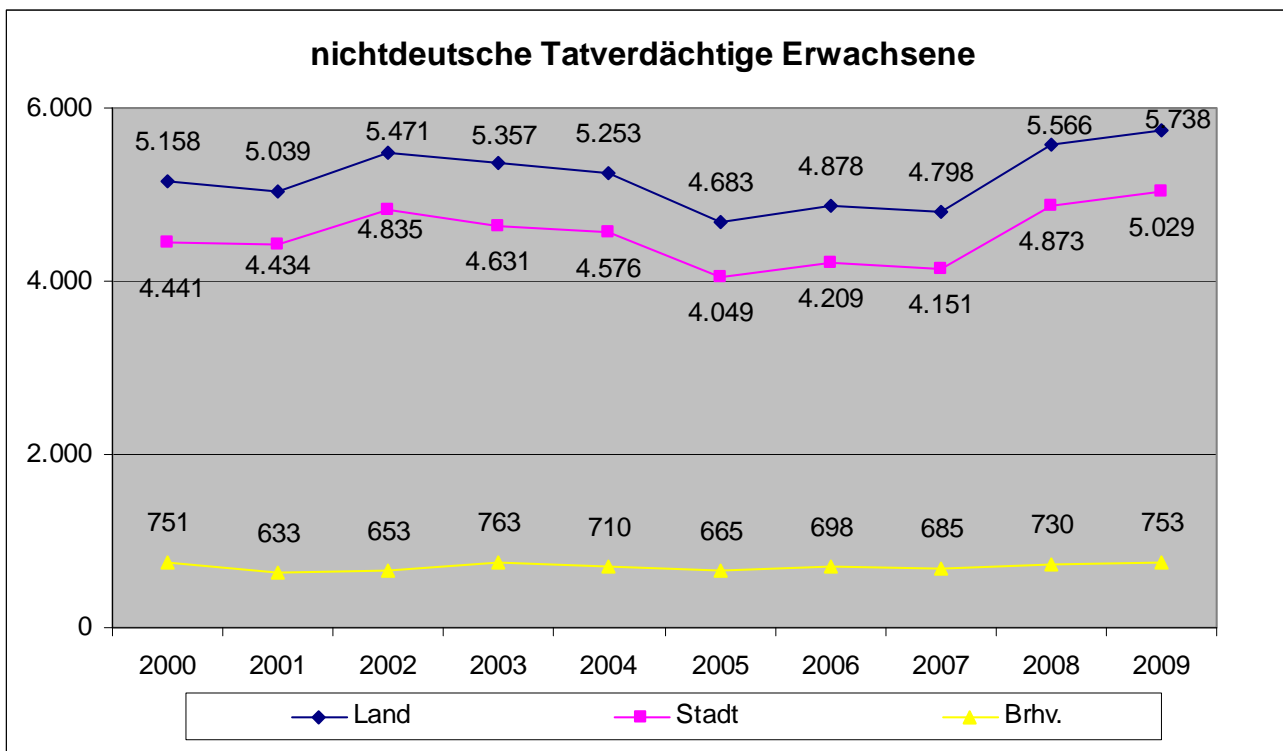


Nichtdeutsche Tatverdächtige
Erwachsene

| | Land | Stadt | Brhv. |
|-------------|--------------|--------------|--------------|
| 2000 | 5.158 | 4.441 | 751 |
| 2001 | 5.039 | 4.434 | 633 |
| 2002 | 5.471 | 4.835 | 653 |
| 2003 | 5.357 | 4.631 | 763 |
| 2004 | 5.253 | 4.576 | 710 |
| 2005 | 4.683 | 4.049 | 665 |
| 2006 | 4.878 | 4.209 | 698 |
| 2007 | 4.798 | 4.151 | 685 |
| 2008 | 5.566 | 4.873 | 730 |
| 2009 | 5.738 | 5.029 | 753 |

Zu-/Abnahme zum Vorjahr

| | | | |
|-------------------|------------|------------|------------|
| in Zahlen | 172 | 156 | 23 |
| in Prozent | 3,1 | 3,2 | 3,2 |



Nichtdeutsche Tatverdächtige

Der Anteil der nichtdeutschen Tatverdächtigen an der Gesamtzahl der ermittelten Tatverdächtigen liegt im Land Bremen in

| Jahr | TV Land gesamt | TV Land ndt. | TV Land ndt % |
|-------------|----------------|--------------|---------------|
| 2005 | 24.857 | 6.383 | 25,7 |
| 2006 | 24.881 | 6.461 | 26,0 |
| 2007 | 24.372 | 6.350 | 26,1 |
| 2008 | 28.617 | 7.326 | 25,6 |
| 2009 | 27.109 | 7.207 | 26,6 |

Der Anteil der nichtdeutschen gemeldeten Einwohner an der Wohnbevölkerung des Landes Bremen beträgt

| Jahr | EW Land gesamt | EW Land ndt. | EW Land ndt % |
|-------------|----------------|---------------|---------------|
| 2005 | 663.213 | 82.715 | 12,5 |
| 2006 | 663.467 | 84.588 | 12,7 |
| 2007 | 663.979 | 84.147 | 12,7 |
| 2008 | 663.082 | 84.083 | 12,7 |
| 2009 | 661.866 | 83.497 | 12,6 |

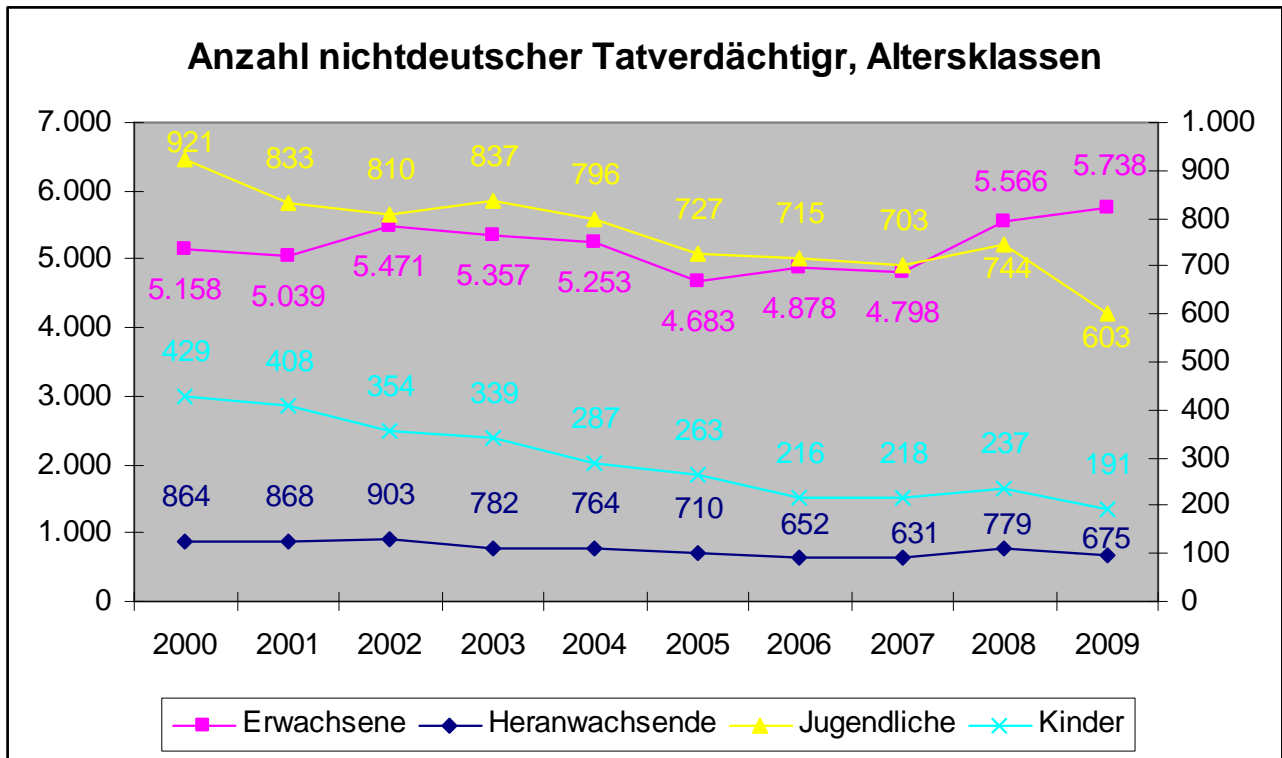
Für die Städte Bremen und Bremerhaven ergibt sich folgendes Bild:

| Anteile an den ermittelten Tatverdächtigen | | | Anteile an der Wohnbevölkerung | | |
|--|--------------|----------------|--------------------------------------|--|----------------|
| Stadt Bremen | | | | | |
| 2005 | 5.510 | = 27,4% | 70.208 | | = 12,9% |
| 2006 | 5.565 | = 27,7% | 72.355 | | = 13,2% |
| 2007 | 5.501 | = 27,7% | 71.914 | | = 13,1% |
| 2008 | 6.431 | = 27,1% | 71.884 | | = 13,1% |
| 2009 | 6.311 | = 28,1% | 71.342 | | = 13,0% |
| Stadt Bremerhaven | | | | | |
| 2005 | 918 | = 18,8% | 12.507 | | = 10,7% |
| 2006 | 937 | = 19,0% | 12.233 | | = 10,5% |
| 2007 | 894 | = 19,1% | 12.233 | | = 10,5% |
| 2008 | 954 | = 18,6% | 12.199 | | = 10,5% |
| 2009 | 951 | = 19,6% | 12.155 | | = 10,6% |

Aufgliederung der nichtdeutschen Tatverdächtigen nach Alter und Geschlecht

| Land Bremen | | nichtdeutsche Tatverdächtige | | | davon nichtdt. Erwachsene | | |
|---------------|-------------------|---------------------------------|--------------|--------------|------------------------------|--------------|--------------|
| Jahr | Tatverd. insg. | gesamt | davon | | gesamt | davon | |
| | | | m | w | | m | w |
| 2000 | 25.508 | 7.372 | 5.817 | 1.555 | 5.158 | 4.042 | 1.116 |
| 2001 | 25.007 | 7.148 | 5.698 | 1.450 | 5.039 | 3.993 | 1.046 |
| 2002 | 26.038 | 7.538 | 5.980 | 1.558 | 5.471 | 4.331 | 1.140 |
| 2003 | 25.617 | 7.315 | 5.871 | 1.444 | 5.357 | 4.250 | 1.107 |
| 2004 | 26.835 | 7.100 | 5.741 | 1.359 | 5.253 | 4.231 | 1.022 |
| 2005 | 24.857 | 6.383 | 5.157 | 1.226 | 4.683 | 3.783 | 900 |
| 2006 | 24.881 | 6.461 | 5.204 | 1.257 | 4.878 | 3.911 | 967 |
| 2007 | 24.372 | 6.350 | 5.095 | 1.255 | 4.798 | 3.853 | 945 |
| 2008 | 28.617 | 7.326 | 6.000 | 1.326 | 5.566 | 4.579 | 987 |
| 2009 | 27.109 | 7.207 | 5.706 | 1.501 | 5.738 | 4.572 | 1.166 |
| Zu-/Abn. abs. | -1.508 | -119 | -294 | 175 | 172 | -7 | 179 |
| gg.VJ in % | -5,3 | -1,6 | -4,9 | 13,2 | 3,1 | -0,2 | 18,1 |

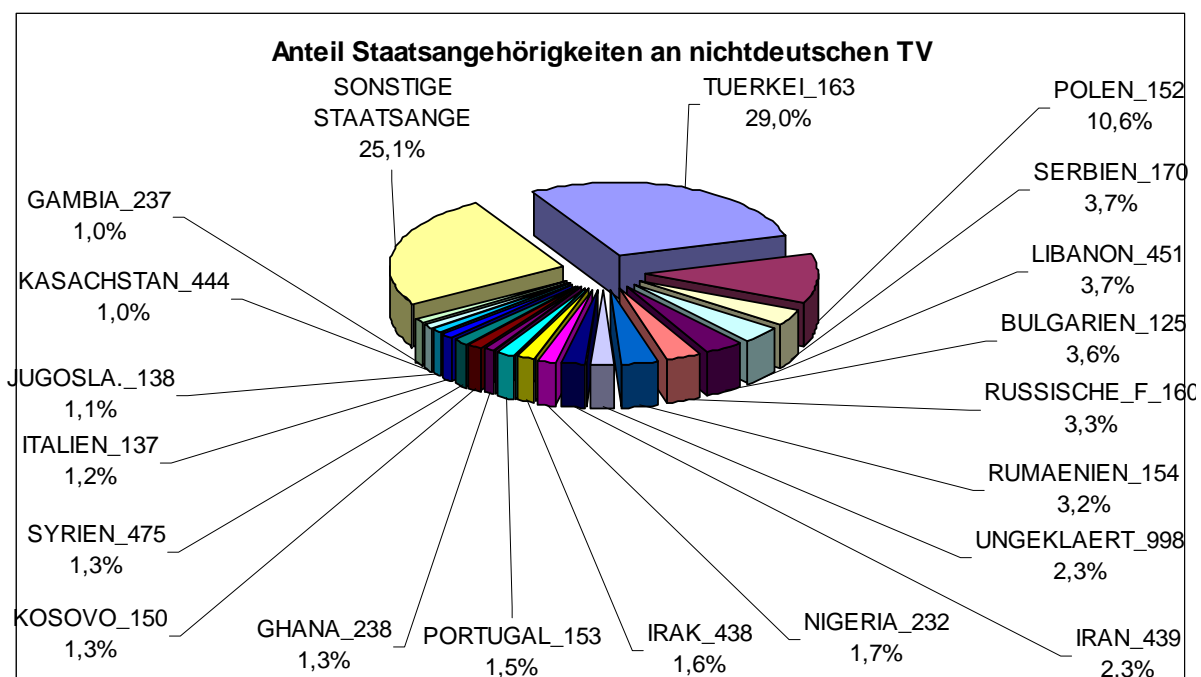
| Land Bremen | davon nichtdt. Heranwachsende | | | davon nichtdt. Jugendliche | | | davon nichtdt. Kinder | | |
|----------------|----------------------------------|--------------|------------|-------------------------------|--------------|-------------|--------------------------|--------------|--------------|
| | gesamt | davon | | gesamt | davon | | gesamt | davon | |
| m | | w | m | | w | m | | w | |
| 2000 | 864 | 737 | 127 | 921 | 734 | 187 | 429 | 304 | 125 |
| 2001 | 868 | 745 | 123 | 833 | 662 | 171 | 408 | 298 | 110 |
| 2002 | 903 | 744 | 159 | 810 | 658 | 152 | 354 | 247 | 107 |
| 2003 | 782 | 669 | 113 | 837 | 679 | 158 | 339 | 273 | 66 |
| 2004 | 764 | 623 | 141 | 796 | 665 | 131 | 287 | 222 | 65 |
| 2005 | 710 | 585 | 125 | 727 | 592 | 135 | 263 | 197 | 66 |
| 2006 | 652 | 549 | 103 | 715 | 579 | 136 | 216 | 165 | 51 |
| 2007 | 631 | 530 | 101 | 703 | 552 | 151 | 218 | 160 | 58 |
| 2008 | 779 | 645 | 134 | 744 | 602 | 142 | 237 | 174 | 63 |
| 2009 | 675 | 536 | 139 | 603 | 463 | 140 | 191 | 135 | 56 |
| Zu-/Abn. abs. | -104 | -109 | 5 | -141 | -139 | -2 | -46 | -39 | -7 |
| gg.VJ in % | -13,4 | -16,9 | 3,7 | -19,0 | -23,1 | -1,4 | -19,4 | -22,4 | -11,1 |



Land Bremen

Anteil der Staatsangehörigkeiten von nichtdeutschen Tatverdächtigen 2009

| lfd.N r. | Nationalität | absolute Zahl | in% v. Ndt.TV | in% v. ges.TV | Bev. Absolut | Anteil an ges. Bev. |
|----------|---------------------|---------------|---------------|---------------|---------------|---------------------|
| 1 | TUERKEI_163 | 2.092 | 29,03 | 7,72 | 28.240 | 4,27 |
| 2 | POLEN_152 | 761 | 10,56 | 2,81 | 5.728 | 0,87 |
| 3 | SERBIEN_170 | 268 | 3,72 | 0,99 | 1.392 | 0,21 |
| 4 | LIBANON_451 | 267 | 3,70 | 0,98 | 1.012 | 0,15 |
| 5 | BULGARIEN_125 | 261 | 3,62 | 0,96 | 1.343 | 0,20 |
| 6 | RUSSISCHE_F_160 | 241 | 3,34 | 0,89 | 2.701 | 0,41 |
| 7 | RUMAENIEN_154 | 228 | 3,16 | 0,84 | 753 | 0,11 |
| 8 | UNGEKLAERT_998 | 167 | 2,32 | 0,62 | 883 | 0,13 |
| 9 | IRAN_439 | 163 | 2,26 | 0,60 | 1.334 | 0,20 |
| 10 | NIGERIA_232 | 123 | 1,71 | 0,45 | 482 | 0,07 |
| 11 | IRAK_438 | 117 | 1,62 | 0,43 | 518 | 0,08 |
| 12 | PORTUGAL_153 | 109 | 1,51 | 0,40 | 2.472 | 0,37 |
| 13 | GHANA_238 | 97 | 1,35 | 0,36 | 975 | 0,15 |
| 14 | KOSOVO_150 | 95 | 1,32 | 0,35 | 197 | 0,03 |
| 15 | SYRIEN_475 | 91 | 1,26 | 0,34 | 569 | 0,09 |
| 16 | ITALIEN_137 | 89 | 1,23 | 0,33 | 1.778 | 0,27 |
| 17 | JUGOSLA._138 | 80 | 1,11 | 0,30 | 1.139 | 0,17 |
| 18 | KASACHSTAN_444 | 75 | 1,04 | 0,28 | 650 | 0,10 |
| 19 | GAMBIA_237 | 73 | 1,01 | 0,27 | 223 | 0,03 |
| 20 | SONSTIGE STAATSANGE | 1.810 | 25,11 | 6,68 | 31.108 | 4,70 |
| | insgesamt: | 7.207 | 100,00 | 26,59 | 83.497 | 12,62 |



Kriminalitätsentwicklung in der Region

Vorbemerkungen

An dieser Stelle wird die Kriminalitätsentwicklung in der Region im Verlauf von 3 Jahren anhand ausgewählter Delikte vorgestellt. Die Daten liegen für Bremen und Bremerhaven auf Ebene der Polizeireviere vor und werden tabellarisch abgebildet. In einer grafischen Darstellung wird die Lage des Polizeireviers sowie der zugehörigen Ortsteile und Gebiete innerhalb der Grenzen der Stadtgemeinden Bremen bzw. Bremerhaven näherungsweise bestimmt und optisch hervorgehoben. Den Auswertungen wird für die jeweiligen Stadtgemeinden eine Tabelle mit den Kriminalhäufigkeitszahlen des Jahres 2009 je Revier sowie eine Tabelle mit den Revieren und den zugehörigen Stadt- / Ortsteilen mit Einwohnerzahlen vorangestellt.

Vergleiche der regionalen Kriminalitätsentwicklung sind nicht unproblematisch, da sich die regionalen Strukturen zum Teil erheblich unterscheiden. Beispielhaft seien hier genannt:

- Tatgelegenheitsstrukturen (Diskotheken, Geschäfte, Parkflächen/-häuser)
- Großveranstaltungen (Stadthalle, Stadion)
- Touristik (Innenstadtbereich)
- Wohnstruktur, Bebauung (Einfamilienhäuser, große Wohnanlagen, Erschließung neuer Wohngebiete)
- Unterschiede in der Bevölkerungsdichte und Struktur (Innenstadt mit wenig Wohnbevölkerung und vielen Tatgelegenheiten)
- problematische Sozialstrukturen
 - Anziehungspunkt für soziale Randgruppen
 - Rauschgiftszene
 - hohe Arbeitslosigkeit / Hartz IV Quote
 - Anonymität

Zu beachten ist weiterhin, dass ein erheblicher Teil der Täter nicht zur Wohnbevölkerung des jeweiligen Tatortreviers gehören, die von ihnen begangenen Taten jedoch nach dem Tatortprinzip dem Revierbereich zugerechnet werden.

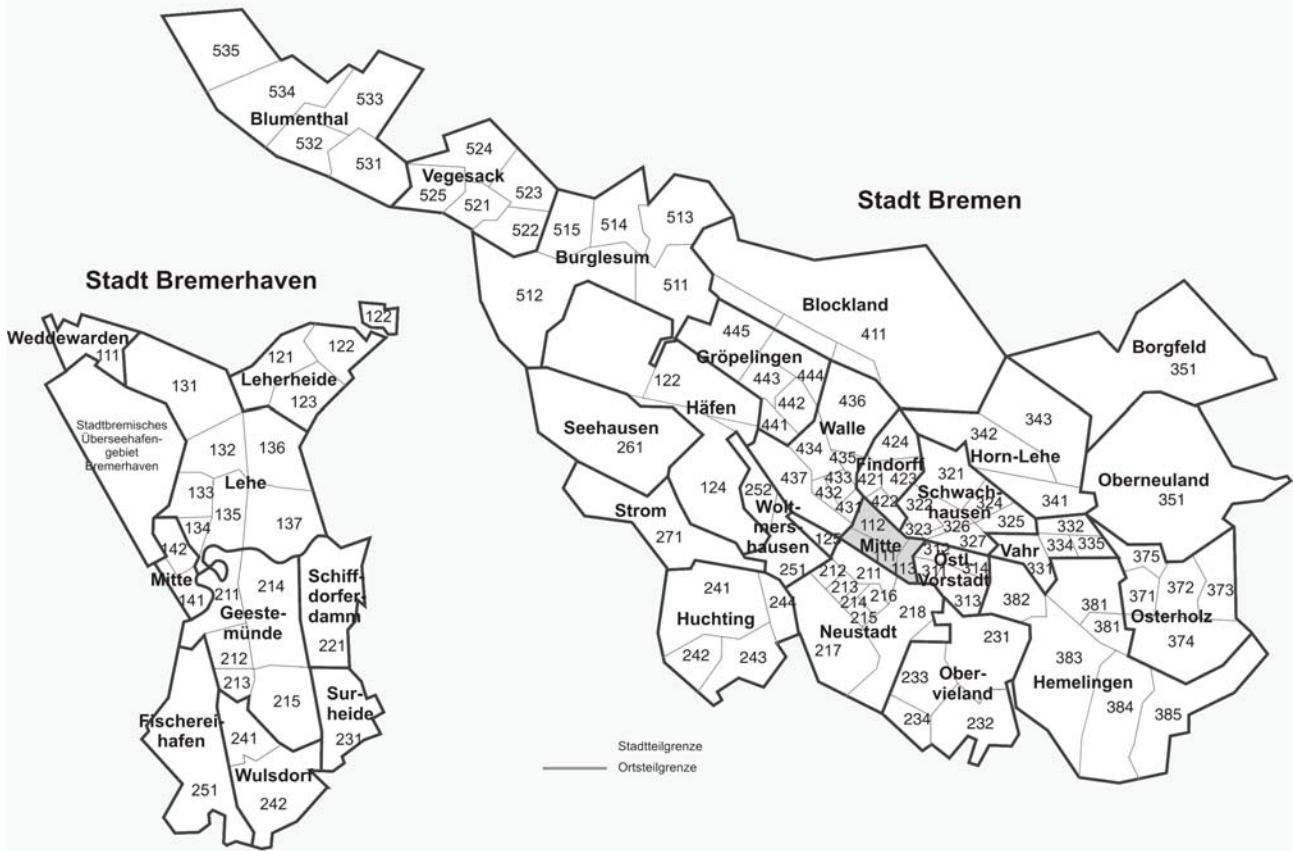
Die Betrachtung der Struktur und der Kriminalitätsentwicklung eines Polizeireviers mit seinen Ortsteilen über mehrere Jahre hinweg erscheint hingegen sinnvoll, da sich die oben genannten Einschränkungen hierbei nicht oder nur geringfügig auswirken.

Bremen, Polizeiinspektion Mitte / West, Struktur der Polizeireviere und Ortsteile mit Einwohnerzahlen.

| Bremen | Polizei- inspektion / Stadtbezirk | Polizeirevier / Stadtteil | Ortsteil | OT-Nr: | 2007 Einwohner 547.934 | 2008 Einwohner 547.769 | 2009 Einwohner 547.360 | | | |
|--------|---|------------------------------|---|--|------------------------------|------------------------------|------------------------------|----------------|---------------|---------------|
| | | PI Mitte/West | S 5 | | | 135.585 | 135.779 | 136.165 | | |
| | Stadtbezirk 1, Mitte | Innenstadt | S 51 | | | 16.808 | 16.848 | 17.136 | | |
| | | | Stadtteil 11 | Altstadt | 111 | 3.271 | 3.276 | 3.403 | | |
| | | | Mitte | Bahnhofsvorstadt | 112 | 5.034 | 5.157 | 5.273 | | |
| | | | | Ostertor | 113 | 8.503 | 8.415 | 8.460 | | |
| | Stadtbezirk 1, Mitte | Walle | S52 | | | 27.597 | 27.573 | 27.660 | | |
| | | | Stadtteil 12 Häfen plus Neustädter u. Hohentorshafen | Handelshäfen/Überseehafen | 121/437 | 117 | 111 | 109 | | |
| | | | | Häfen / stadtbremisches Verwaltungsgebiet | 123 | 11 | 28 | 22 | | |
| | Stadtbezirk 4, West | Stadtteil 43 Walle | Utbremen | | 431 | 3.172 | 3.159 | 3.168 | | |
| | | | Steffensweg | | 432 | 4.334 | 4.294 | 4.294 | | |
| | | | Westend | | 433 | 6.469 | 6.517 | 6.625 | | |
| | | | Walle | | 434 | 7.857 | 7.846 | 7.825 | | |
| | | | Osterfeuerberg | | 435 | 5.047 | 5.045 | 5.061 | | |
| | | | Hohweg | | 436 | 590 | 573 | 556 | | |
| | | | Stadtbezirk 4, West | Findorff | S 53 | | | 26.445 | 26.528 | 26.536 |
| | | | | | Blockland | | 411 | 399 | 416 | 418 |
| | Regensb. Straße | | | | 421 | 6.958 | 6.989 | 6.973 | | |
| | Findorff-Bürgerweide | | | | 422 | 6.421 | 6.483 | 6.482 | | |
| | Weidedamm | | | | 423 | 12.333 | 12.304 | 12.291 | | |
| | | | In den Hufen | 424 | 334 | 336 | 372 | | | |
| | Stadtbezirk 3, Ost | Steintor | S 54 | | | 29.744 | 29.741 | 29.683 | | |
| | | | Steintor | | 311 | 7.504 | 7.558 | 7.509 | | |
| | | | Fesenfeld | | 312 | 6.991 | 6.932 | 6.904 | | |
| | | | Peterswerder | | 313 | 9.922 | 9.951 | 9.962 | | |
| | | | Hulsberg | | 314 | 5.327 | 5.300 | 5.308 | | |

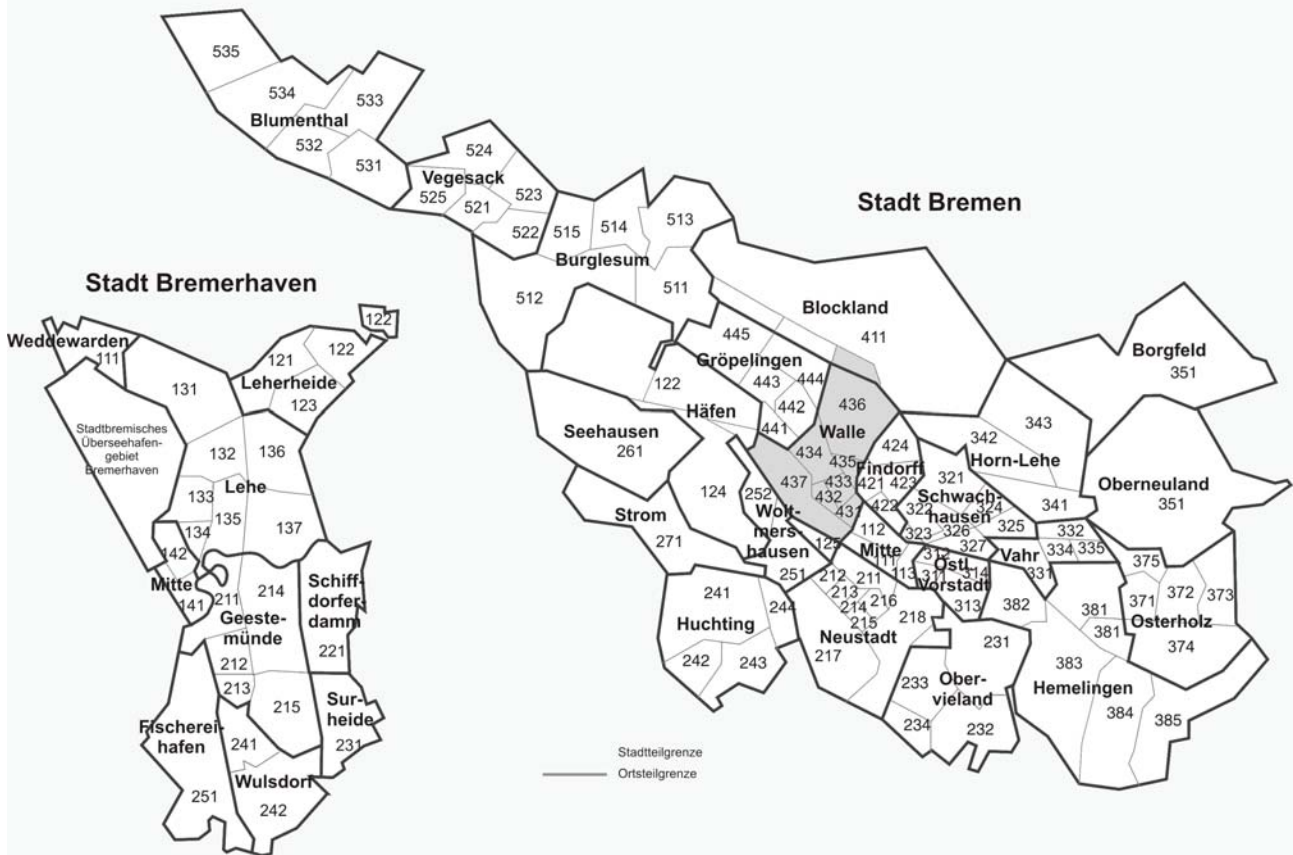
| Bremen | Polizei- inspektion / | Polizeirevier / | Ortsteil | OT-Nr: | 2007 | 2008 | 2009 |
|--------|--------------------------|---------------------|----------------|--------|----------------------|----------------------|----------------------|
| | Stadtbezirk | Stadtteil | | | Einwohner 547.934 | Einwohner 547.769 | Einwohner 547.360 |
| | Stadtbezirk 4, West | Gröpelingen | S 55 | | 26.303 | 26.428 | 26.407 |
| | | Stadtteil 44 | Lindenhof | 441 | 7.826 | 7.963 | 7.977 |
| | | | Gröpelingen | 442 | 8.961 | 8.975 | 8.928 |
| | | | Ohlenhof | 443 | 9.502 | 9.475 | 9.488 |
| | | | In den Wischen | 444 | 14 | 15 | 14 |
| | Stadtbezirk 4, West | Oslebshausen | S 57 | | 8.688 | 8.661 | 8.743 |
| | | Stadtteil 44 | Industriehäfen | 122 | 78 | 76 | 90 |
| | | | Oslebshausen | 445 | 8.610 | 8.585 | 8.653 |

Bremen, Polizeirevier Innenstadt (S 51)
Stadt und Ortsteile im Lande Bremen



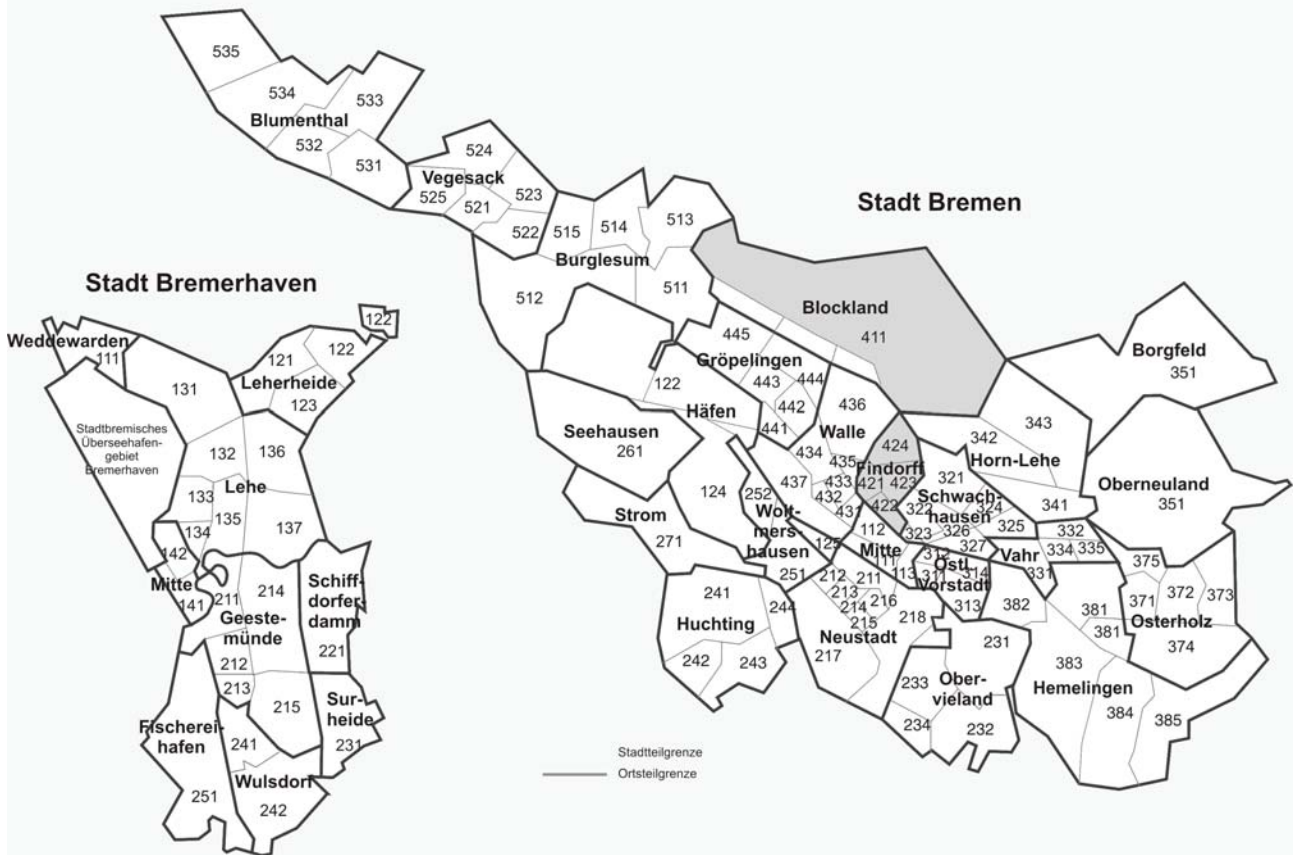
| | | erfasste Fälle 2007 | AQ in % | KHZ 2007 | erfasste Fälle 2008 | AQ in % | KHZ 2008 | erfasste Fälle 2009 | AQ in % | KHZ 2009 | | | | | | |
|------------------|---|---------------------|---------|------------------|---------------------|----------|----------|---------------------|---------|----------|--|--|--|--|--|--|
| | <table border="1"> <tr> <td>Altstadt</td> <td>111</td> </tr> <tr> <td>Bahnhofsvorstadt</td> <td>112</td> </tr> <tr> <td>Ostertor</td> <td>113</td> </tr> </table> | Altstadt | 111 | Bahnhofsvorstadt | 112 | Ostertor | 113 | | | | | | | | | |
| Altstadt | 111 | | | | | | | | | | | | | | | |
| Bahnhofsvorstadt | 112 | | | | | | | | | | | | | | | |
| Ostertor | 113 | | | | | | | | | | | | | | | |
| ----- | Straftaten insgesamt | 16155 | 40,4 | 96.115 | 15354 | 45,8 | 91.132 | 15111 | 49,4 | 88.183 | | | | | | |
| 210000 | Raub, räuberische Erpressung und räuberischer Angriff auf Kraftfahrer: §§ 249-252, 255, 316a StGB r: | 195 | 35,9 | 1.160 | 213 | 36,2 | 1.264 | 184 | 44,0 | 1.074 | | | | | | |
| 220000 | Körperverletzung: §§ 223-227, 229, 231 StGB | 1378 | 79,5 | 8.198 | 1469 | 76,4 | 8.719 | 1480 | 83,0 | 8.637 | | | | | | |
| ***300 | Diebstahl insgesamt von Fahrrädern einschl. unbefugter Ingebrauchnahme | 1941 | 2,1 | 11.548 | 1427 | 3,4 | 8.470 | 1575 | 3,4 | 9.191 | | | | | | |
| *35*00 | Diebstahl insgesamt in/aus Wohnungen | 157 | 14,0 | 934 | 200 | 14,0 | 1.187 | 133 | 20,3 | 776 | | | | | | |
| *50*00 | Diebstahl insgesamt in/aus Kraftfahrzeugen | 3121 | 2,1 | 18.569 | 2344 | 2,5 | 13.913 | 2165 | 4,2 | 12.634 | | | | | | |
| 510000 | Betrug: §§ 263, 263a, 264, 264a, 265, 265a, 265b StGB | 1640 | 76,5 | 9.757 | 2001 | 81,5 | 11.877 | 1705 | 81,2 | 9.950 | | | | | | |
| 674000 | Sachbeschädigung: §§ 303-305a StGB | 575 | 23,1 | 3.421 | 592 | 25,3 | 3.514 | 567 | 31,0 | 3.309 | | | | | | |

Bremen, Polizeirevier Walle (S 52)
Stadt und Ortsteile im Lande Bremen



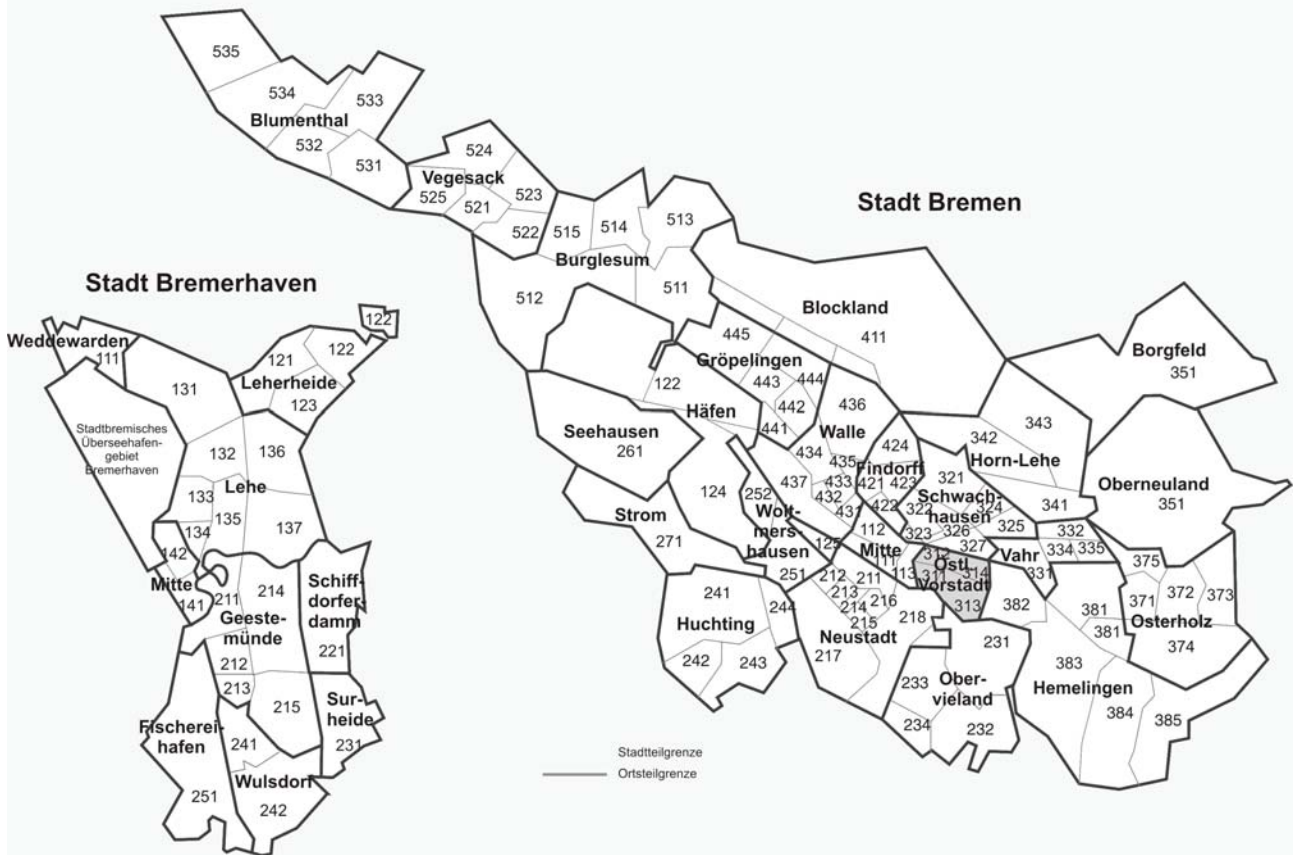
| | | | erfasste Fälle 2007 | erfasste Fälle 2008 | erfasste Fälle 2009 | | | | | | |
|--------|--|-----|---------------------|---------------------|---------------------|---------------------|---------------------|---------------------|---------------------|---------------------|--------|
| | | | erfasste Fälle 2007 | erfasste Fälle 2008 | erfasste Fälle 2009 | erfasste Fälle 2007 | erfasste Fälle 2008 | erfasste Fälle 2009 | erfasste Fälle 2007 | erfasste Fälle 2008 | |
| | | | erfasste Fälle 2007 | erfasste Fälle 2008 | erfasste Fälle 2009 | erfasste Fälle 2007 | erfasste Fälle 2008 | erfasste Fälle 2009 | erfasste Fälle 2007 | erfasste Fälle 2008 | |
| | | | erfasste Fälle 2007 | erfasste Fälle 2008 | erfasste Fälle 2009 | erfasste Fälle 2007 | erfasste Fälle 2008 | erfasste Fälle 2009 | erfasste Fälle 2007 | erfasste Fälle 2008 | |
| | Utbremen | 431 | | | | | | | | | |
| | Steffensweg | 432 | | | | | | | | | |
| | Westend | 433 | | | | | | | | | |
| | Walle | 434 | | | | | | | | | |
| | Osterfeuerberg | 435 | | | | | | | | | |
| | Hohweg | 436 | | | | | | | | | |
| | Überseestadt | 437 | | | | | | | | | |
| ----- | Straftaten insgesamt | | 4887 | 4588 | 4078 | 48,8 | 51,9 | 51,4 | 17.659 | 16.594 | 14.695 |
| 210000 | Raub, räuberische Erpressung und räuberischer Angriff auf Kraftfahrer: §§ 249-252, 255, 316a StGB r: | | 95 | 75 | 54 | 34,7 | 38,7 | 27,8 | 343 | 271 | 195 |
| 220000 | Körperverletzung: §§ 223-227, 229, 231 StGB | | 307 | 295 | 309 | 87,0 | 82,4 | 83,8 | 1.109 | 1.067 | 1.114 |
| ***300 | Diebstahl insgesamt von Fahrrädern einschl. unbefugter Ingebrauchnahme | | 446 | 263 | 299 | 3,4 | 3,0 | 3,3 | 1.612 | 951 | 1.077 |
| *35*00 | Diebstahl insgesamt in/aus Wohnungen | | 176 | 154 | 254 | 39,2 | 13,6 | 35,8 | 636 | 557 | 915 |
| *50*00 | Diebstahl insgesamt in/aus Kraftfahrzeugen | | 534 | 292 | 283 | 6,7 | 3,1 | 4,9 | 1.930 | 1.056 | 1.020 |
| 510000 | Betrug: §§ 263, 263a, 264, 264a, 265, 265a, 265b StGB | | 974 | 1151 | 767 | 90,6 | 87,3 | 87,9 | 3.519 | 4.163 | 2.764 |
| 674000 | Sachbeschädigung: §§ 303-305a StGB | | 368 | 298 | 294 | 25,5 | 22,1 | 29,6 | 1.330 | 1.078 | 1.059 |

Bremen, Polizeirevier Findorff (S 53)
Stadt und Ortsteile im Lande Bremen



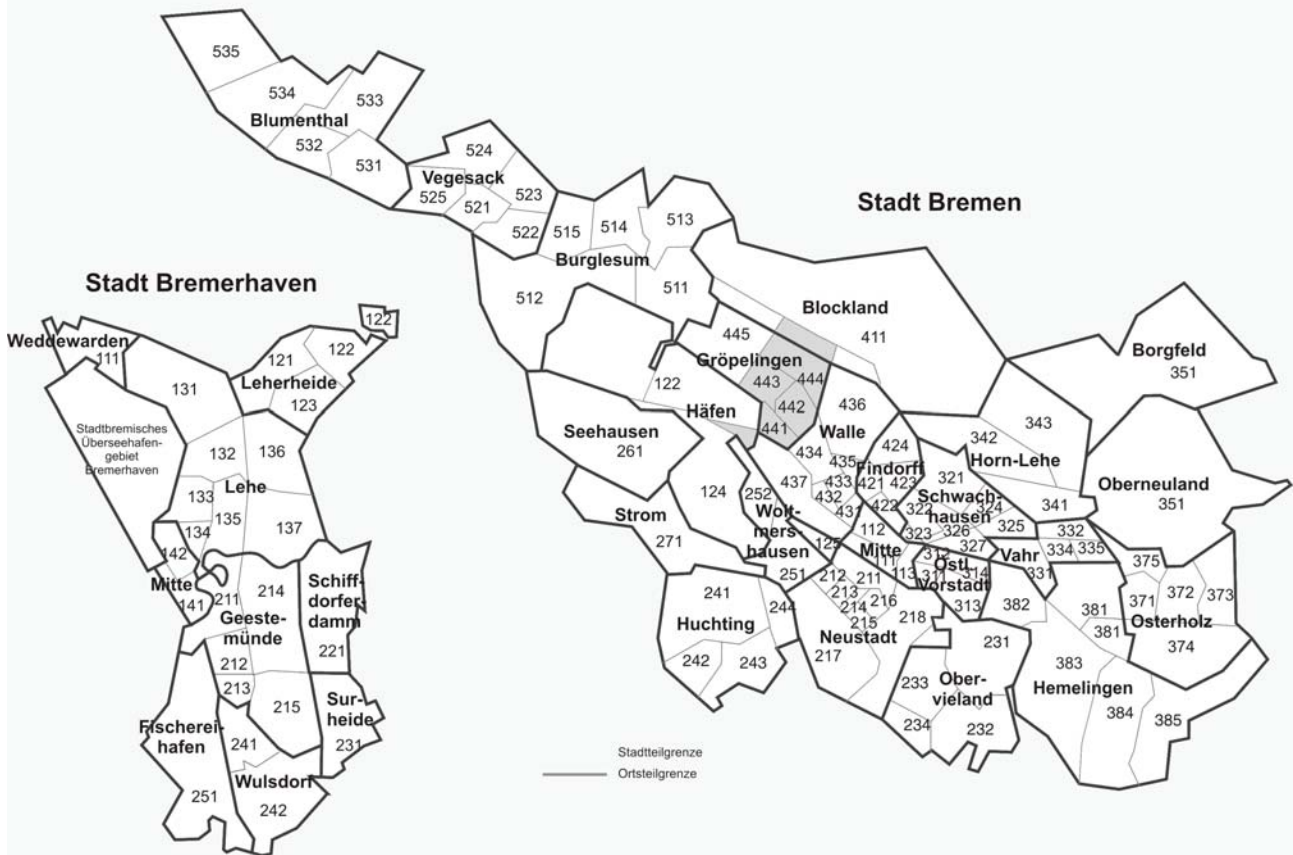
| | | erfasste Fälle 2007 | | | erfasste Fälle 2008 | | | erfasste Fälle 2009 | | |
|--------|--|---------------------|---------|----------|---------------------|---------|----------|---------------------|---------|----------|
| | | erfasste Fälle 2007 | AQ in % | KHZ 2007 | erfasste Fälle 2008 | AQ in % | KHZ 2008 | erfasste Fälle 2009 | AQ in % | KHZ 2009 |
| | Blockland | 411 | | | | | | | | |
| | Regensburger Straße | 421 | | | | | | | | |
| | Findorff-Bürgerweide | 422 | | | | | | | | |
| | Weidedamm | 423 | | | | | | | | |
| | In den Hufen | 424 | | | | | | | | |
| ----- | Straftaten insgesamt | 2.169 | 34,3 | 8.202 | 2.290 | 37,0 | 8.632 | 2.501 | 35,7 | 9.425 |
| 210000 | Raub, räuberische Erpressung und räuberischer Angriff auf Kraftfahrer: §§ 249-252, 255, 316a StGB r: | 27 | 40,7 | 102 | 29 | 24,1 | 109 | 33 | 45,5 | 124 |
| 220000 | Körperverletzung: §§ 223-227, 229, 231 StGB | 127 | 88,2 | 480 | 132 | 85,6 | 498 | 139 | 87,1 | 524 |
| ***300 | Diebstahl insgesamt von Fahrrädern einschl. unbefugter Ingebrauchnahme | 374 | 2,9 | 1.414 | 329 | 1,5 | 1.240 | 461 | 3,3 | 1.737 |
| *35*00 | Diebstahl insgesamt in/aus Wohnungen | 147 | 13,6 | 556 | 140 | 33,6 | 528 | 156 | 50,0 | 588 |
| *50*00 | Diebstahl insgesamt in/aus Kraftfahrzeugen | 232 | 2,6 | 877 | 272 | 3,3 | 1.025 | 332 | 3,3 | 1.251 |
| 510000 | Betrug: §§ 263, 263a, 264, 264a, 265, 265a, 265b StGB | 142 | 79,6 | 537 | 155 | 62,6 | 584 | 153 | 60,1 | 577 |
| 674000 | Sachbeschädigung: §§ 303-305a StGB | 186 | 19,9 | 703 | 145 | 22,8 | 547 | 206 | 27,7 | 776 |

**Bremen, Polizeirevier Steintor (S 54)
Stadt und Ortsteile im Lande Bremen**



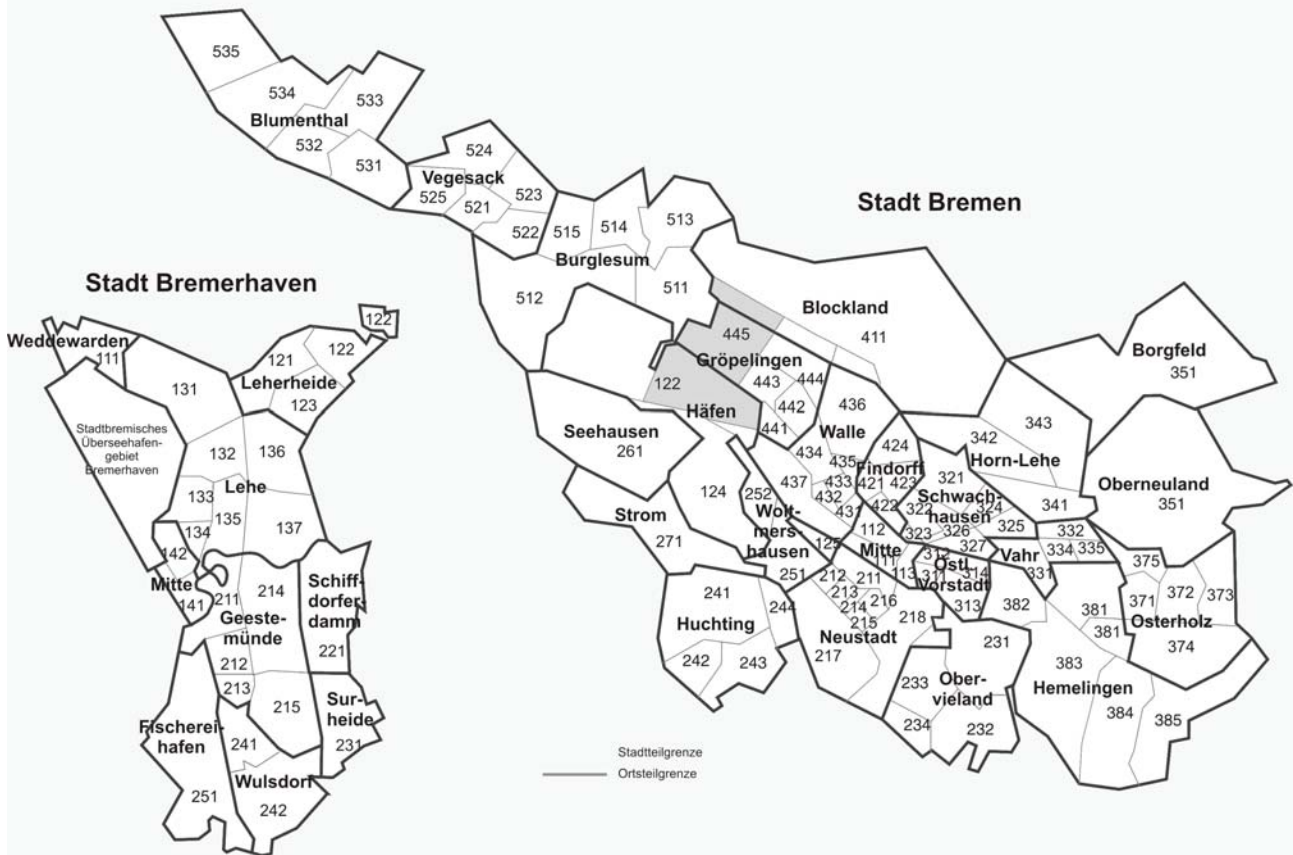
| | | erfasste Fälle 2007 | AQ in % | KHZ 2007 | erfasste Fälle 2008 | AQ in % | KHZ 2008 | erfasste Fälle 2009 | AQ in % | KHZ 2009 |
|--------|--|---------------------|---------|----------|---------------------|---------|----------|---------------------|---------|----------|
| | Steintor | 311 | | | | | | | | |
| | Fesenfeld | 312 | | | | | | | | |
| | Peterswerder | 313 | | | | | | | | |
| | Hulsberg | 314 | | | | | | | | |
| ----- | Straftaten insgesamt | 5.224 | 37,5 | 17.563 | 4.812 | 41,7 | 16.180 | 4.060 | 43,3 | 13.678 |
| 210000 | Raub, räuberische Erpressung und räuberischer Angriff auf Kraftfahrer: §§ 249-252, 255, 316a StGB r: | 65 | 41,5 | 219 | 54 | 31,5 | 182 | 54 | 42,6 | 182 |
| 220000 | Körperverletzung: §§ 223-227, 229, 231 StGB | 271 | 80,1 | 911 | 261 | 79,3 | 878 | 254 | 77,6 | 856 |
| ***300 | Diebstahl insgesamt von Fahrrädern einschl. unbefugter Ingebrauchnahme | 683 | 1,9 | 2.296 | 483 | 2,7 | 1.624 | 453 | 2,2 | 1.526 |
| *35*00 | Diebstahl insgesamt in/aus Wohnungen | 198 | 15,2 | 666 | 157 | 13,4 | 528 | 184 | 12,0 | 620 |
| *50*00 | Diebstahl insgesamt in/aus Kraftfahrzeugen | 943 | 1,9 | 3.170 | 729 | 1,0 | 2.451 | 538 | 2,8 | 1.812 |
| 510000 | Betrug: §§ 263, 263a, 264, 264a, 265, 265a, 265b StGB | 667 | 76,2 | 2.242 | 756 | 75,3 | 2.542 | 507 | 75,7 | 1.708 |
| 674000 | Sachbeschädigung: §§ 303-305a StGB | 375 | 16,8 | 1.261 | 342 | 21,6 | 1.150 | 374 | 20,3 | 1.260 |

**Bremen, Polizeirevier Gröpelingen (S 55)
Stadt und Ortsteile im Lande Bremen**



| | | 2007 | | | 2008 | | | 2009 | | |
|--------|--|----------------|-------------|---------------|----------------|-------------|---------------|----------------|-------------|---------------|
| | | erfasste Fälle | AQ in % | KHZ | erfasste Fälle | AQ in % | KHZ | erfasste Fälle | AQ in % | KHZ |
| | Lindenhof | 441 | | | | | | | | |
| | Gröpelingen | 442 | | | | | | | | |
| | Ohlenhof | 443 | | | | | | | | |
| | In den Wischen | 444 | | | | | | | | |
| | Teile des Blocklands | 411 | | | | | | | | |
| ----- | Straftaten insgesamt | 4.011 | 45,2 | 15.249 | 3.828 | 48,6 | 14.485 | 3.905 | 51,6 | 14.788 |
| 210000 | Raub, räuberische Erpressung und räuberischer Angriff auf Kraftfahrer: §§ 249-252, 255, 316a StGB r: | 119 | 29,4 | 452 | 80 | 50,0 | 303 | 65 | 41,5 | 246 |
| 220000 | Körperverletzung: §§ 223-227, 229, 231 StGB | 390 | 84,6 | 1.483 | 404 | 84,9 | 1.529 | 398 | 89,2 | 1.507 |
| ***300 | Diebstahl insgesamt von Fahrrädern einschl. unbefugter Ingebrauchnahme | 313 | 7,0 | 1.190 | 240 | 3,3 | 908 | 258 | 4,7 | 977 |
| *35*00 | Diebstahl insgesamt in/aus Wohnungen | 225 | 40,0 | 855 | 186 | 25,8 | 704 | 196 | 33,2 | 742 |
| *50*00 | Diebstahl insgesamt in/aus Kraftfahrzeugen | 237 | 4,6 | 901 | 274 | 4,0 | 1.037 | 205 | 5,9 | 776 |
| 510000 | Betrug: §§ 263, 263a, 264, 264a, 265, 265a, 265b StGB | 481 | 76,5 | 1.829 | 585 | 78,8 | 2.214 | 475 | 75,8 | 1.799 |
| 674000 | Sachbeschädigung: §§ 303-305a StGB | 289 | 23,2 | 1.099 | 310 | 27,1 | 1.173 | 262 | 28,6 | 992 |

**Bremen, Polizeirevier Oslebshausen (S 57)
Stadt und Ortsteile im Lande Bremen**



| | | erfasste Fälle 2007 | AQ in % | KHZ 2007 | erfasste Fälle 2008 | AQ in % | KHZ 2008 | erfasste Fälle 2009 | AQ in % | KHZ 2009 | | | | | | | | |
|---|--|---------------------|---------|---|---------------------|--------------|----------|----------------------|---------|----------|--|--|--|--|--|--|--|--|
| | <table border="1"> <tr> <td>Industriehäfen</td> <td>122</td> </tr> <tr> <td>Häfen / Stadtbremisches Verwaltungsgebiet</td> <td>123</td> </tr> <tr> <td>Oslebshausen</td> <td>445</td> </tr> <tr> <td>Teile des Blocklands</td> <td>411</td> </tr> </table> | Industriehäfen | 122 | Häfen / Stadtbremisches Verwaltungsgebiet | 123 | Oslebshausen | 445 | Teile des Blocklands | 411 | | | | | | | | | |
| Industriehäfen | 122 | | | | | | | | | | | | | | | | | |
| Häfen / Stadtbremisches Verwaltungsgebiet | 123 | | | | | | | | | | | | | | | | | |
| Oslebshausen | 445 | | | | | | | | | | | | | | | | | |
| Teile des Blocklands | 411 | | | | | | | | | | | | | | | | | |
| ----- | Straftaten insgesamt | 1.367 | 46,9 | 15.877 | 1.370 | 46,3 | 15.958 | 1.349 | 46,6 | 15.590 | | | | | | | | |
| 210000 | Raub, räuberische Erpressung und räuberischer Angriff auf Kraftfahrer: §§ 249-252, 255, 316a StGB r: | 24 | 50,0 | 279 | 24 | 54,2 | 280 | 17 | 52,9 | 196 | | | | | | | | |
| 220000 | Körperverletzung: §§ 223-227, 229, 231 StGB | 138 | 91,3 | 1.603 | 137 | 86,9 | 1.596 | 118 | 87,3 | 1.364 | | | | | | | | |
| ***300 | Diebstahl insgesamt von Fahrrädern einschl. unbefugter Ingebrauchnahme | 84 | 6,0 | 976 | 87 | 2,3 | 1.013 | 81 | 1,2 | 936 | | | | | | | | |
| *35*00 | Diebstahl insgesamt in/aus Wohnungen | 64 | 29,7 | 743 | 68 | 20,6 | 792 | 70 | 41,4 | 809 | | | | | | | | |
| *50*00 | Diebstahl insgesamt in/aus Kraftfahrzeugen | 98 | 3,1 | 1.138 | 102 | 3,9 | 1.188 | 91 | 3,3 | 1.052 | | | | | | | | |
| 510000 | Betrug: §§ 263, 263a, 264, 264a, 265, 265a, 265b StGB | 99 | 84,8 | 1.150 | 110 | 82,7 | 1.281 | 123 | 68,3 | 1.421 | | | | | | | | |
| 674000 | Sachbeschädigung: §§ 303-305a StGB | 132 | 20,5 | 1.533 | 82 | 24,4 | 955 | 106 | 25,5 | 1.225 | | | | | | | | |

Bremen, Polizeiinspektion Ost, Struktur der Polizeireviere und Ortsteile mit Einwohnerzahlen.

| Bremen | Polizei- inspektion / Stadtbezirk | Polizeirevier / Stadtteil | Ortsteil | OT-Nr: | 2007 | 2008 | 2009 | |
|--------|---|------------------------------|-----------------------------------|---|----------------------|----------------------|----------------------|--------|
| | | | | | Einwohner 547.934 | Einwohner 547.769 | Einwohner 547.360 | |
| | PI Ost | S 6 | | | 189.151 | 189.390 | 189.393 | |
| | Stadtbezirk 3, Ost | Hemelingen | S 61 | | 31.905 | 31.861 | 31.782 | |
| | | | Stadtteil 38 plus | Hastedt | 382 | 10.160 | 10.147 | 10.137 |
| | | | Selbaldsbrück | Hemelingen | 383 | 10.296 | 10.306 | 10.322 |
| | | | | Arbergen | 384 | 5.592 | 5.580 | 5.602 |
| | | | | Mahndorf | 385 | 5.857 | 5.828 | 5.721 |
| | Stadtbezirk 3, Ost | Osterholz | S 62 | | 39.357 | 39.060 | 38.939 | |
| | | | Stadtteil 37 ohne Sebaldsbrück | Ellener Feld | 371 | 3.253 | 3.347 | 3.343 |
| | | | | Ellenerbrok-Schev | 372 | 12.044 | 11.962 | 11.940 |
| | | | | Tenever | 373 | 10.154 | 9.996 | 10.018 |
| | | | | Osterholz | 374 | 5.198 | 5.146 | 5.153 |
| | | | | Blockdiek | 375 | 7.234 | 7.136 | 7.022 |
| | | | | Sebaldsbruck mit 15% der Einwohnerzahl | 381 | 1.474 | 1.473 | 1.463 |
| | Stadtbezirk 3, Ost | Schwachhausen | S 63 | | 37.672 | 37.743 | 37.849 | |
| | | | Stadtteil 32 | Neu-Schwachh. | 321 | 5.625 | 5.644 | 5.723 |
| | | | | Bürgerpark | 322 | 4.606 | 4.604 | 4.611 |
| | | | | Barkhof | 323 | 2.859 | 2.890 | 2.860 |
| | | | | Riensberg | 324 | 6.130 | 6.153 | 6.203 |
| | | | | Radio Bremen | 325 | 7.118 | 7.095 | 7.177 |
| | | | | Schwachhausen | 326 | 3.594 | 3.604 | 3.583 |
| | Gete | 327 | | 7.740 | 7.753 | 7.692 | | |

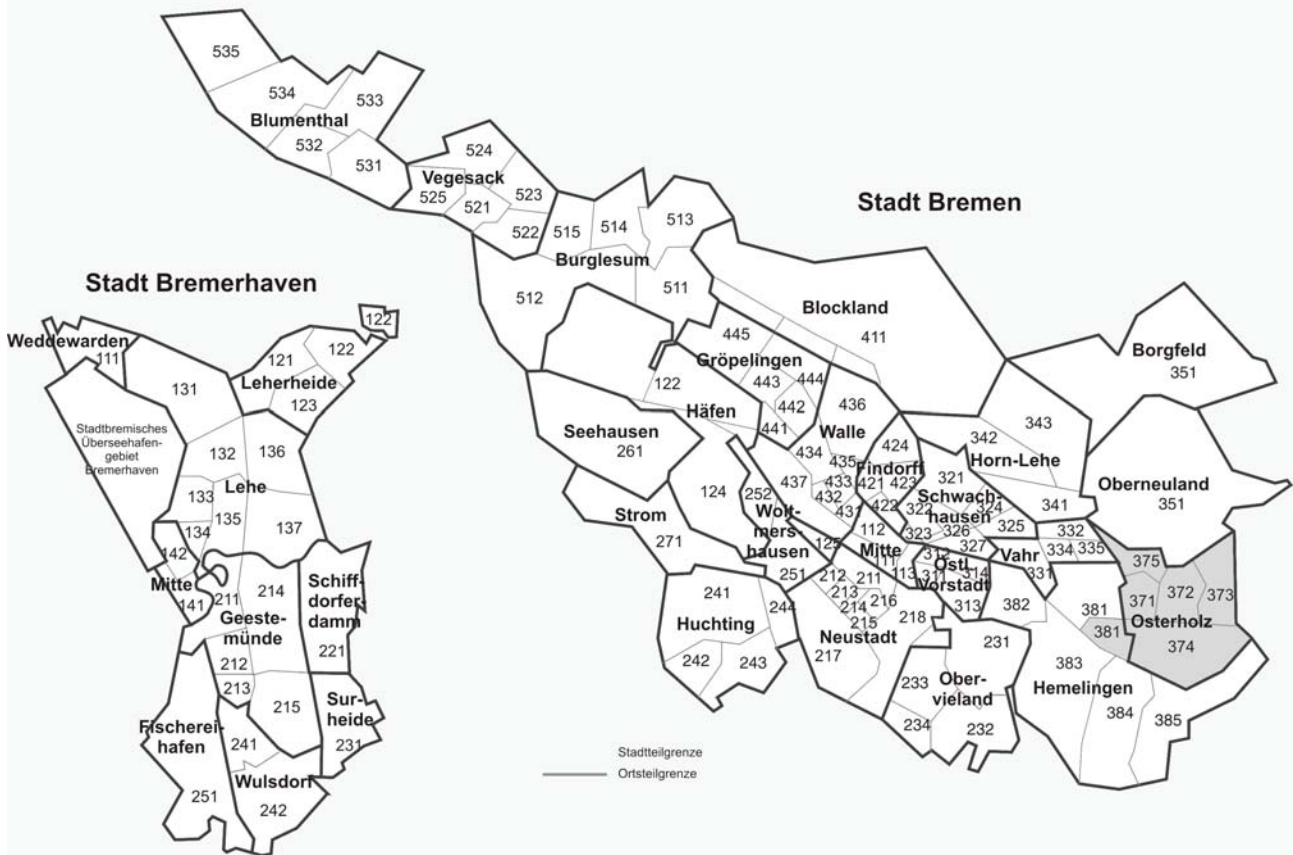
| Bremen | Polizei- inspektion / Stadtbezirk | Polizeirevier / Stadtteil | Ortsteil | OT-Nr: | 2007 | 2008 | 2009 |
|--------|---|------------------------------|---|--------|----------------------|----------------------|----------------------|
| | | | | | Einwohner 547.934 | Einwohner 547.769 | Einwohner 547.360 |
| | | Horn | S 64 | | 44.742 | 45.289 | 45.445 |
| | Stadtbezirk 3, Ost | Stadtteil 34 | Horn | 341 | 4.590 | 4.632 | 4.585 |
| | | | Lehe | 342 | 8.177 | 8.267 | 8.216 |
| | | | Lehesterdeich | 343 | 11.596 | 11.614 | 11.591 |
| | | | Borgfeld | 351 | 7.693 | 7.992 | 8.130 |
| | | | Oberneuland | 361 | 12.686 | 12.784 | 12.923 |
| | | Vahr | S 65 | | 35.475 | 35.437 | 35.378 |
| | Stadtbezirk 3, Ost | Stadtteil 33 | Sebaldsbrück mit 85% der Einwohnerzahl | 381 | 8.355 | 8.348 | 8.287 |
| | | | Gartenstadt Vahr | 331 | 7.402 | 7.383 | 7.457 |
| | | | Neue Vahr Nord | 332 | 8.000 | 8.068 | 8.028 |
| | | | Neue Vahr Südw. | 334 | 4.340 | 4.237 | 4.271 |
| | | | Neue Vahr Südost | 335 | 7.378 | 7.401 | 7.335 |

**Bremen, Polizeirevier Hemelingen (S 61)
Stadt und Ortsteile im Lande Bremen**



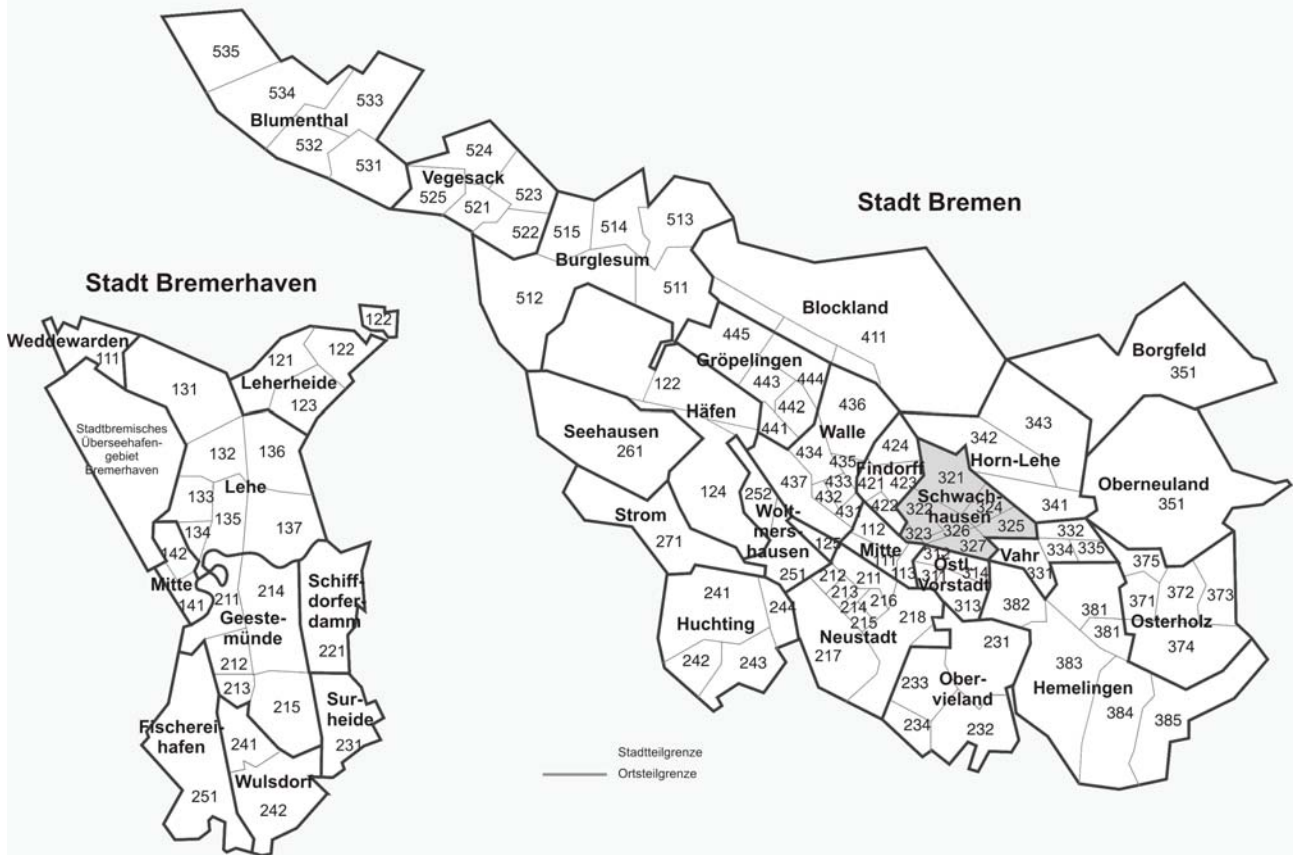
| | | erfasste Fälle 2007 | AQ in % | KHZ 2007 | erfasste Fälle 2008 | AQ in % | KHZ 2008 | erfasste Fälle 2009 | AQ in % | KHZ 2009 |
|--------|--|---------------------|---------|----------|---------------------|---------|----------|---------------------|---------|----------|
| | Hastedt | 382 | | | | | | | | |
| | Hemelingen | 383 | | | | | | | | |
| | Arbergen | 384 | | | | | | | | |
| | Mahndorf | 385 | | | | | | | | |
| ----- | Straftaten insgesamt | 5.264 | 41,9 | 16.499 | 4.610 | 41,9 | 14.469 | 4.355 | 50,5 | 13.703 |
| 210000 | Raub, räuberische Erpressung und räuberischer Angriff auf Kraftfahrer: §§ 249-252, 255, 316a StGB r: | 90 | 46,7 | 282 | 57 | 54,4 | 179 | 60 | 43,3 | 189 |
| 220000 | Körperverletzung: §§ 223-227, 229, 231 StGB | 271 | 80,1 | 849 | 241 | 85,9 | 756 | 263 | 84,4 | 828 |
| ***300 | Diebstahl insgesamt von Fahrrädern einschl. unbefugter Ingebrauchnahme | 339 | 5,6 | 1.063 | 262 | 3,4 | 822 | 237 | 4,6 | 746 |
| *35*00 | Diebstahl insgesamt in/aus Wohnungen | 202 | 24,3 | 633 | 193 | 13,5 | 606 | 276 | 14,9 | 868 |
| *50*00 | Diebstahl insgesamt in/aus Kraftfahrzeugen | 983 | 2,8 | 3.081 | 702 | 4,3 | 2.203 | 367 | 1,9 | 1.155 |
| 510000 | Betrug: §§ 263, 263a, 264, 264a, 265, 265a, 265b StGB | 623 | 74,3 | 1.953 | 671 | 66,9 | 2.106 | 828 | 80,8 | 2.605 |
| 674000 | Sachbeschädigung: §§ 303-305a StGB | 306 | 20,3 | 959 | 341 | 20,8 | 1.070 | 330 | 25,5 | 1.038 |

Bremen, Polizeirevier Osterholz (S 62)
Stadt und Ortsteile im Lande Bremen



| | | erfasste Fälle 2007 | AQ in % | KHZ 2007 | erfasste Fälle 2008 | AQ in % | KHZ 2008 | erfasste Fälle 2009 | AQ in % | KHZ 2009 |
|--------|--|---------------------|---------|----------|---------------------|---------|----------|---------------------|---------|----------|
| | Ellener Feld | 371 | | | | | | | | |
| | Ellenerbrok-Schevemoor | 372 | | | | | | | | |
| | Tenever | 373 | | | | | | | | |
| | Osterholz | 374 | | | | | | | | |
| | Blockdiek | 375 | | | | | | | | |
| | Sebaldsbrück mit ca. 15% | 381 | | | | | | | | |
| ----- | Straftaten insgesamt | 4.775 | 37,5 | 12.133 | 4.198 | 39,5 | 10.748 | 4.726 | 39,1 | 12.137 |
| 210000 | Raub, räuberische Erpressung und räuberischer Angriff auf Kraftfahrer: §§ 249-252, 255, 316a StGB r: | 69 | 40,6 | 175 | 57 | 40,4 | 146 | 44 | 38,6 | 113 |
| 220000 | Körperverletzung: §§ 223-227, 229, 231 StGB | 286 | 86,7 | 727 | 280 | 88,2 | 717 | 306 | 89,5 | 786 |
| ***300 | Diebstahl insgesamt von Fahrrädern einschl. unbefugter Ingebrauchnahme | 394 | 3,6 | 1.001 | 432 | 1,9 | 1.106 | 413 | 3,1 | 1.061 |
| *35*00 | Diebstahl insgesamt in/aus Wohnungen | 152 | 19,7 | 386 | 185 | 8,6 | 474 | 251 | 12,4 | 645 |
| *50*00 | Diebstahl insgesamt in/aus Kraftfahrzeugen | 843 | 3,4 | 2.142 | 427 | 5,4 | 1.093 | 338 | 4,1 | 868 |
| 510000 | Betrug: §§ 263, 263a, 264, 264a, 265, 265a, 265b StGB | 500 | 71,4 | 1.270 | 446 | 56,7 | 1.142 | 439 | 63,1 | 1.127 |
| 674000 | Sachbeschädigung: §§ 303-305a StGB | 328 | 21,0 | 833 | 339 | 18,9 | 868 | 359 | 28,4 | 922 |

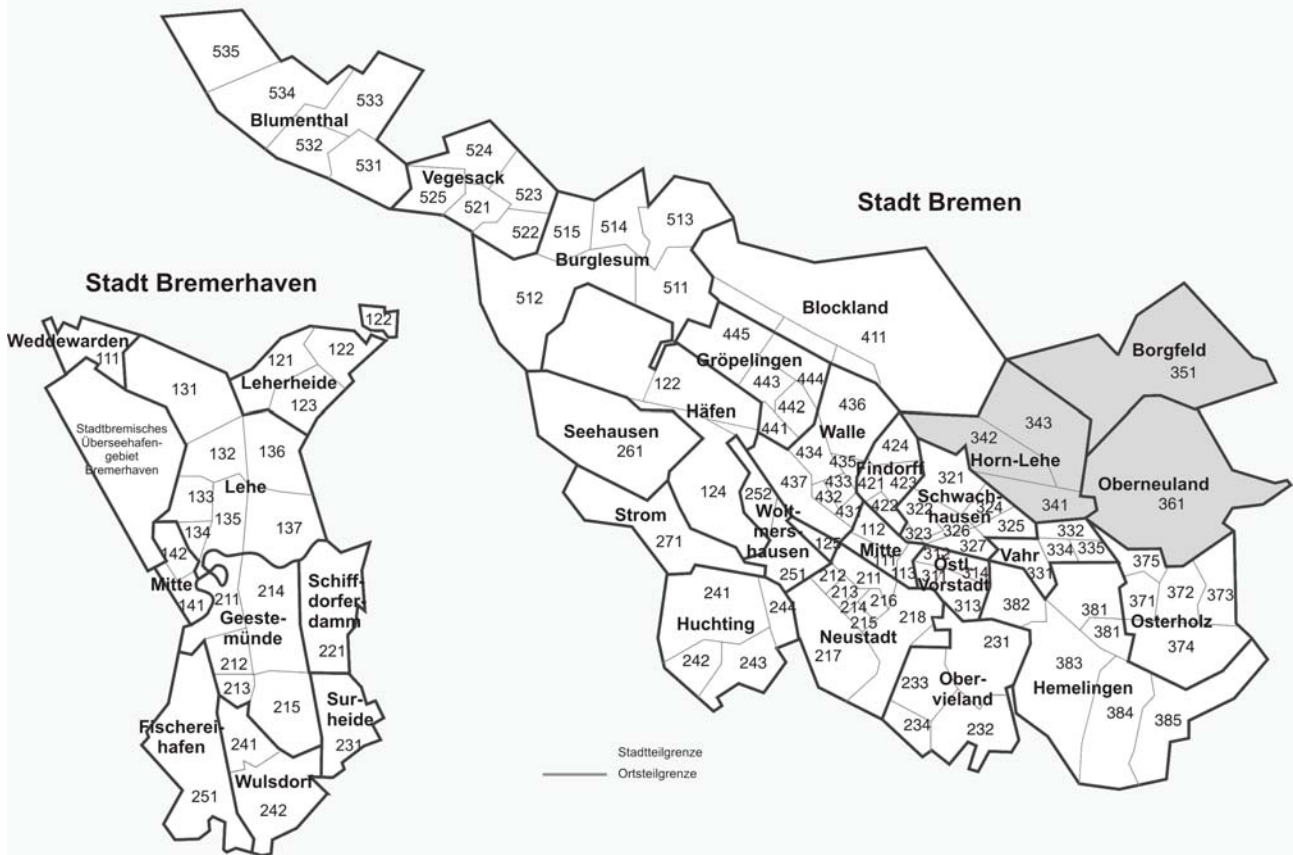
**Bremen, Polizeirevier Schwachhausen (S 63)
Stadt und Ortsteile im Lande Bremen**



| | | erfasste Fälle 2007 | AQ in % | KHZ 2007 | erfasste Fälle 2008 | AQ in % | KHZ 2008 | erfasste Fälle 2009 | AQ in % | KHZ 2009 |
|--------|--|---------------------|---------|----------|---------------------|---------|----------|---------------------|---------|----------|
| | Neu-Schwachhausen | 321 | | | | | | | | |
| | Bürgerpark | 322 | | | | | | | | |
| | Barkhof | 323 | | | | | | | | |
| | Riensberg | 324 | | | | | | | | |
| | Radio Bremen | 325 | | | | | | | | |
| | Schwachhausen | 326 | | | | | | | | |
| ----- | Straftaten insgesamt | 3.389 | 19,3 | 8.996 | 3.161 | 20,8 | 8.375 | 3.258 | 22,3 | 8.608 |
| 210000 | Raub, räuberische Erpressung und räuberischer Angriff auf Kraftfahrer: §§ 249-252, 255, 316a StGB r: | 36 | 25,0 | 96 | 38 | 28,9 | 101 | 24 | 29,2 | 63 |
| 220000 | Körperverletzung: §§ 223-227, 229, 231 StGB | 91 | 85,7 | 242 | 82 | 76,8 | 217 | 90 | 82,2 | 238 |
| ***300 | Diebstahl insgesamt von Fahrrädern einschl. unbefugter Ingebrauchnahme | 449 | 1,3 | 1.192 | 443 | 2,0 | 1.174 | 494 | 2,8 | 1.305 |
| *35*00 | Diebstahl insgesamt in/aus Wohnungen | 174 | 9,8 | 462 | 157 | 10,2 | 416 | 217 | 12,4 | 573 |
| *50*00 | Diebstahl insgesamt in/aus Kraftfahrzeugen | 1028 | 1,3 | 2.729 | 975 | 2,2 | 2.583 | 896 | 1,6 | 2.367 |
| 510000 | Betrug: §§ 263, 263a, 264, 264a, 265, 265a, 265b StGB | 318 | 66,0 | 844 | 276 | 62,3 | 731 | 264 | 54,9 | 698 |
| 674000 | Sachbeschädigung: §§ 303-305a StGB | 271 | 14,4 | 719 | 233 | 15,0 | 617 | 303 | 26,4 | 801 |

Bremen, Polizeirevier Horn (S 64)

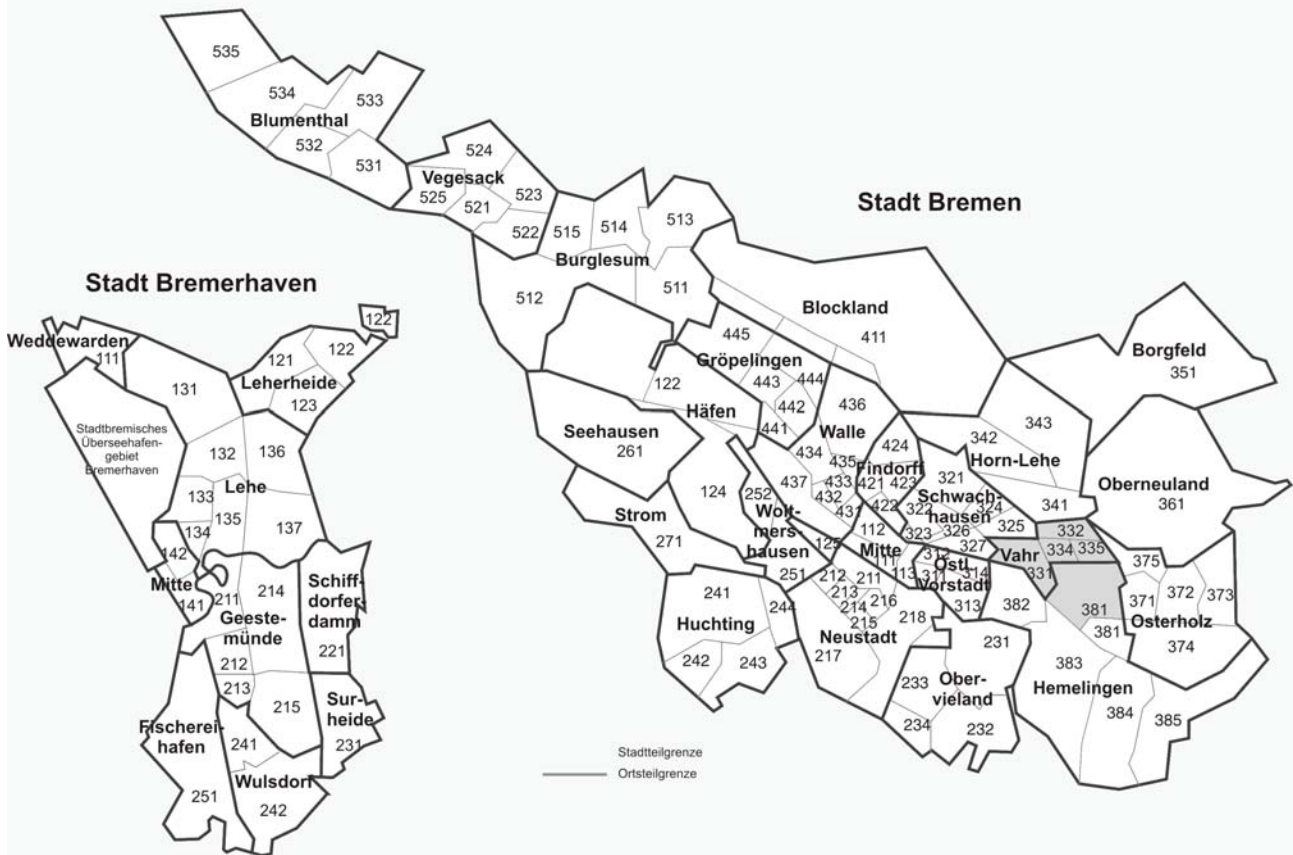
Stadt und Ortsteile im Lande Bremen



| | | erfasste Fälle 2007 | AQ in % | KHZ 2007 | erfasste Fälle 2008 | AQ in % | KHZ 2008 | erfasste Fälle 2009 | AQ in % | KHZ 2009 |
|--------|--|---------------------|---------|----------|---------------------|---------|----------|---------------------|---------|----------|
| | Horn | 341 | | | | | | | | |
| | Lehe | 342 | | | | | | | | |
| | Lehesterdeich | 343 | | | | | | | | |
| | Borgfeld | 351 | | | | | | | | |
| | Oberneuland | 361 | | | | | | | | |
| ----- | Straftaten insgesamt | 3.511 | 24,0 | 7.847 | 3.040 | 23,7 | 6.711 | 3.462 | 22,3 | 7.618 |
| 210000 | Raub, räuberische Erpressung und räuberischer Angriff auf Kraftfahrer: §§ 249-252, 255, 316a StGB r: | 29 | 37,9 | 65 | 32 | 34,4 | 71 | 26 | 61,5 | 57 |
| 220000 | Körperverletzung: §§ 223-227, 229, 231 StGB | 139 | 78,4 | 311 | 106 | 83,0 | 234 | 137 | 78,1 | 301 |
| ***300 | Diebstahl insgesamt von Fahrrädern einschl. unbefugter Ingebrauchnahme | 513 | 3,3 | 1.147 | 484 | 2,3 | 1.068 | 551 | 3,3 | 1.212 |
| *35*00 | Diebstahl insgesamt in/aus Wohnungen | 190 | 11,1 | 425 | 199 | 6,0 | 439 | 224 | 9,8 | 493 |
| *50*00 | Diebstahl insgesamt in/aus Kraftfahrzeugen | 826 | 2,2 | 1.846 | 719 | 1,3 | 1.587 | 942 | 0,4 | 2.073 |
| 510000 | Betrug: §§ 263, 263a, 264, 264a, 265, 265a, 265b StGB | 239 | 78,7 | 534 | 243 | 70,0 | 536 | 182 | 70,9 | 400 |
| 674000 | Sachbeschädigung: §§ 303-305a StGB | 337 | 16,6 | 753 | 312 | 18,6 | 689 | 285 | 12,6 | 627 |

Bremen, Polizeirevier Vahr (S 65)

Stadt und Ortsteile im Lande Bremen

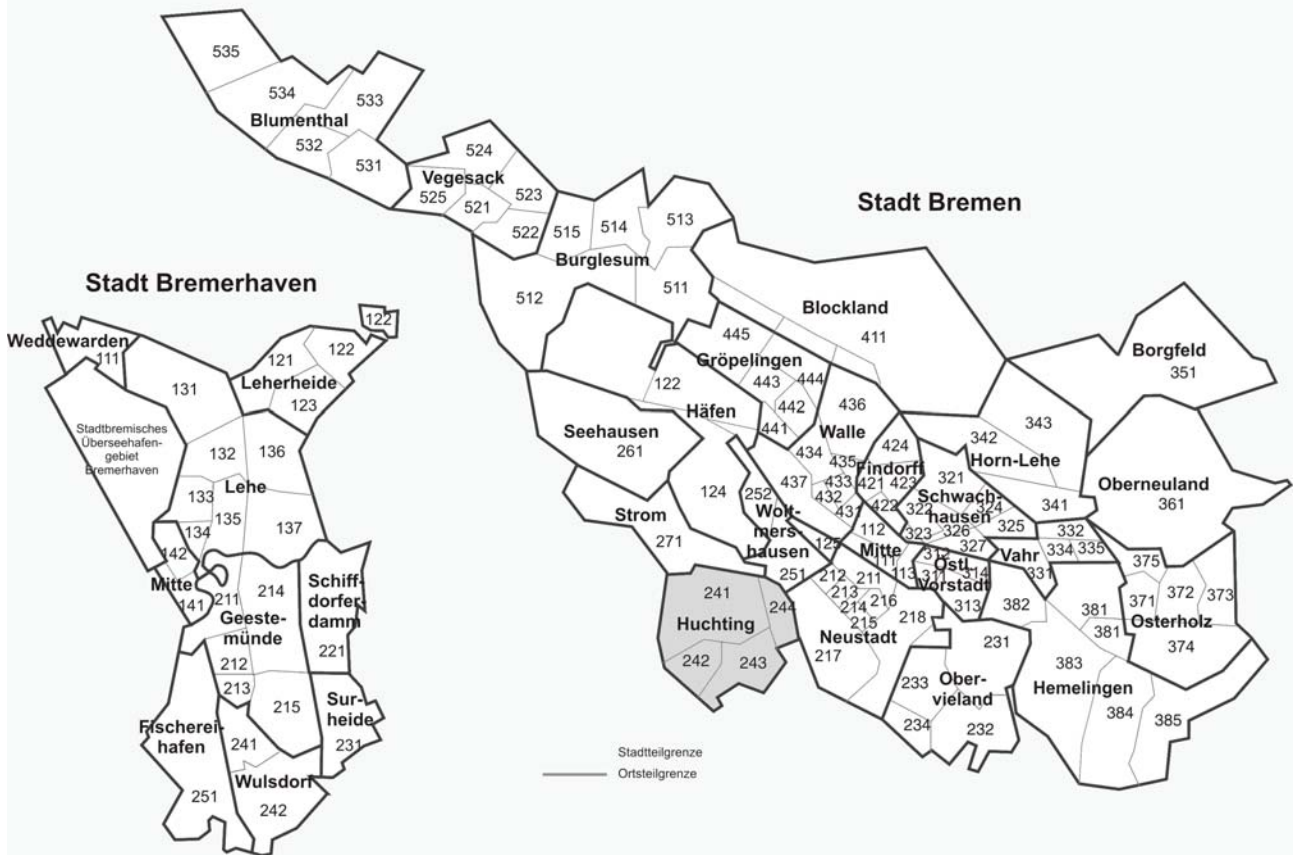


| | | erfasste Fälle 2007 | AQ in % | KHZ 2007 | erfasste Fälle 2008 | AQ in % | KHZ 2008 | erfasste Fälle 2009 | AQ in % | KHZ 2009 |
|--------|--|---------------------|---------|----------|---------------------|---------|----------|---------------------|---------|----------|
| | Sebaldsbrück mit ca. 85% der Einwohnerzahl | | | | | | | 381 | | |
| | Gartenstadt Vahr | | | | | | | 331 | | |
| | Neue Vahr Nord | | | | | | | 332 | | |
| | Neue Vahr Südwest | | | | | | | 334 | | |
| | Neue Vahr Südost | | | | | | | 335 | | |
| ----- | Straftaten insgesamt | 3.668 | 35,3 | 10.340 | 3.482 | 39,1 | 9.826 | 3.231 | 41,0 | 9.133 |
| 210000 | Raub, räuberische Erpressung und räuberischer Angriff auf Kraftfahrer: §§ 249-252, 255, 316a StGB r: | 45 | 44,4 | 127 | 57 | 42,1 | 161 | 43 | 51,2 | 122 |
| 220000 | Körperverletzung: §§ 223-227, 229, 231 StGB | 271 | 85,2 | 764 | 283 | 79,9 | 799 | 255 | 87,5 | 721 |
| ***300 | Diebstahl insgesamt von Fahrrädern einschl. unbefugter Ingebrauchnahme | 376 | 3,2 | 1.060 | 438 | 2,3 | 1.236 | 401 | 2,2 | 1.133 |
| *35*00 | Diebstahl insgesamt in/aus Wohnungen | 145 | 17,2 | 409 | 137 | 15,3 | 387 | 213 | 13,1 | 602 |
| *50*00 | Diebstahl insgesamt in/aus Kraftfahrzeugen | 576 | 2,8 | 1.624 | 384 | 2,9 | 1.084 | 288 | 3,1 | 814 |
| 510000 | Betrug: §§ 263, 263a, 264, 264a, 265, 265a, 265b StGB | 307 | 78,5 | 865 | 355 | 71,5 | 1.002 | 303 | 50,8 | 856 |
| 674000 | Sachbeschädigung: §§ 303-305a StGB | 310 | 19,0 | 874 | 320 | 16,9 | 903 | 269 | 21,2 | 760 |

Bremen, Polizeiinspektion Süd, Struktur der Polizeireviere und Ortsteile mit Einwohnerzahlen.

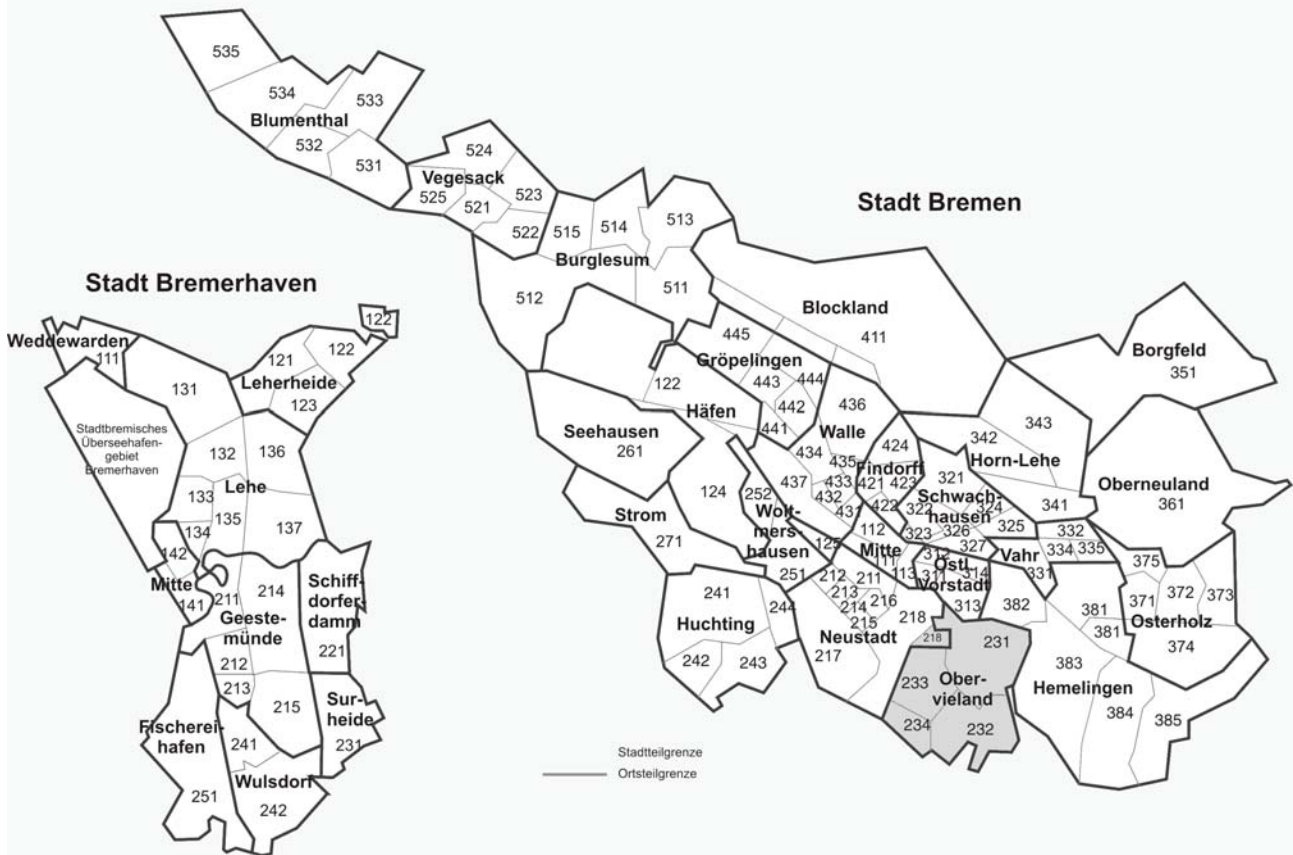
| Bremen | Polizei- inspektion / Stadtbezirk | Polizeirevier / Stadtteil | Ortsteil | OT-Nr: | 2007 | 2008 | 2009 |
|------------------|---|--|-------------|--------|----------------------|----------------------|----------------------|
| | | | | | Einwohner 547.934 | Einwohner 547.769 | Einwohner 547.360 |
| | PI Süd | | | | 123.439 | 123.562 | 123.341 |
| | Stadtbezirk 2, Süd | Huchting Stadtteil 24 | S 71 | | 29.398 | 29.213 | 29.148 |
| Mittelshuchting | | | 241 | 11.026 | 10.842 | 10.788 | |
| Sodenmatt | | | 242 | 6.953 | 6.909 | 6.911 | |
| Kirchhuchting | | | 243 | 8.066 | 8.127 | 8.117 | |
| | Stadtbezirk 2, Süd | Kattentrum Stadtteil 23 Obervieland | S 72 | | 35.480 | 35.542 | 35.454 |
| Habenhausen | | | 231 | 8.063 | 8.069 | 8.002 | |
| Arsten | | | 232 | 9.321 | 9.391 | 9.396 | |
| Kattenturm | | | 233 | 13.119 | 13.054 | 13.029 | |
| | Stadtbezirk 2, Süd | Woltmershausen Stadtteil 12, Häfen plus Handels- Industrie und Übersee Brhv | S 73 | | 15.369 | 15.436 | 15.473 |
| Neustädter Hafen | | | 124 | 4 | 5 | 8 | |
| Hohentorshafen | | | 125 | 27 | 29 | 27 | |
| Woltmershausen | | | 251 | 10.665 | 10.739 | 10.796 | |
| Rablinghausen | | | 252 | 3.087 | 3.096 | 3.089 | |
| Seehausen | | | 261 | 1.130 | 1.131 | 1.107 | |
| | Stadtbezirk 2, Süd | Neustadt Stadtteil 21 | S 74 | | 43.192 | 43.371 | 43.266 |
| Alte Neustadt | | | 211 | 6.143 | 6.209 | 6.145 | |
| Hohentor | | | 212 | 4.574 | 4.550 | 4.564 | |
| Neustadt | | | 213 | 7.264 | 7.346 | 7.344 | |
| Südvorstadt | | | 214 | 5.402 | 5.356 | 5.336 | |
| Gartenstadt-Süd | | | 215 | 4.853 | 4.836 | 4.803 | |
| Buntentor | | | 216 | 6.770 | 6.773 | 6.755 | |
| Neuenland | | | 217 | 1.351 | 1.383 | 1.407 | |
| Huckelriede | 218 | 6.835 | 6.918 | 6.912 | | | |

Bremen, Polizeirevier Huchting (S 71)
Stadt und Ortsteile im Lande Bremen



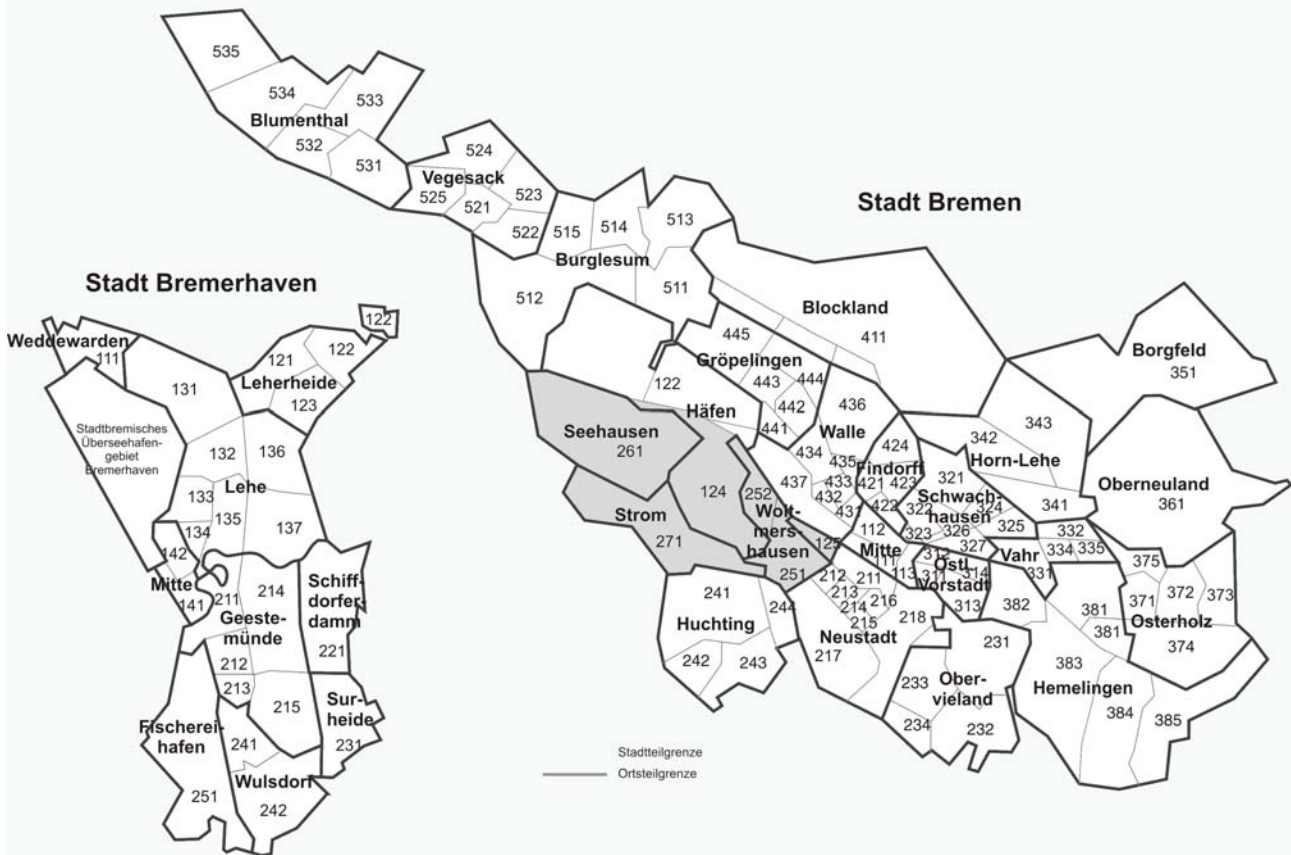
| | | erfasste Fälle 2007 | AQ in % | KHZ 2007 | erfasste Fälle 2008 | AQ in % | KHZ 2008 | erfasste Fälle 2009 | AQ in % | KHZ 2009 |
|--------|--|---------------------|---------|----------|---------------------|---------|----------|---------------------|---------|----------|
| | Mittelshuchting | 241 | | | | | | | | |
| | Sodenmatt | 242 | | | | | | | | |
| | Kirchhuchting | 243 | | | | | | | | |
| | Grolland | 244 | | | | | | | | |
| ----- | Straftaten insgesamt | 3.124 | 36,8 | 10.627 | 2.823 | 33,4 | 9.664 | 2.668 | 41,6 | 9.153 |
| 210000 | Raub, räuberische Erpressung und räuberischer Angriff auf Kraftfahrer: §§ 249-252, 255, 316a StGB r: | 53 | 56,6 | 180 | 36 | 47,2 | 123 | 45 | 48,9 | 154 |
| 220000 | Körperverletzung: §§ 223-227, 229, 231 StGB | 177 | 91,5 | 602 | 167 | 85,0 | 572 | 210 | 91,0 | 720 |
| ***300 | Diebstahl insgesamt von Fahrrädern einschl. unbefugter Ingebrauchnahme | 282 | 8,2 | 959 | 354 | 5,4 | 1.212 | 235 | 8,5 | 806 |
| *35*00 | Diebstahl insgesamt in/aus Wohnungen | 180 | 11,7 | 612 | 120 | 23,3 | 411 | 143 | 21,7 | 491 |
| *50*00 | Diebstahl insgesamt in/aus Kraftfahrzeugen | 587 | 3,2 | 1.997 | 336 | 3,9 | 1.150 | 195 | 1,5 | 669 |
| 510000 | Betrug: §§ 263, 263a, 264, 264a, 265, 265a, 265b StGB | 298 | 73,2 | 1.014 | 308 | 56,2 | 1.054 | 272 | 62,1 | 933 |
| 674000 | Sachbeschädigung: §§ 303-305a StGB | 250 | 16,0 | 850 | 310 | 10,6 | 1.061 | 286 | 12,6 | 981 |

Bremen, Polizeirevier Kattenturm (S 72)
Stadt und Ortsteile im Lande Bremen



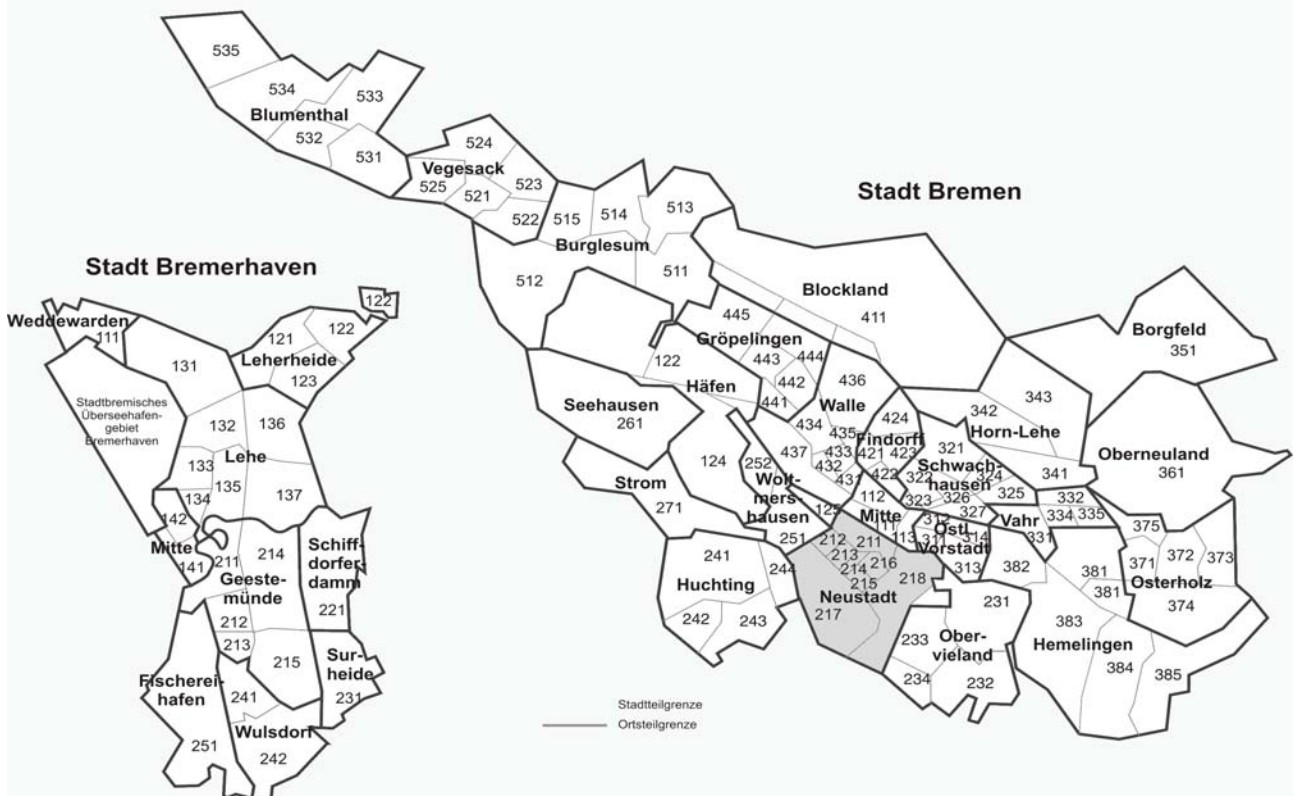
| | | erfasste Fälle 2007 | AQ in % | KHZ 2007 | erfasste Fälle 2008 | AQ in % | KHZ 2008 | erfasste Fälle 2009 | AQ in % | KHZ 2009 |
|--------|--|---------------------|---------|----------|---------------------|---------|----------|---------------------|---------|----------|
| | Habenhausen | 231 | | | | | | | | |
| | Arsten | 232 | | | | | | | | |
| | Kattenturm | 233 | | | | | | | | |
| | Kattenesch | 234 | | | | | | | | |
| ----- | Straftaten insgesamt | 3.823 | 29,9 | 10.775 | 3.107 | 37,2 | 8.742 | 2.994 | 39,4 | 8.445 |
| 210000 | Raub, räuberische Erpressung und räuberischer Angriff auf Kraftfahrer: §§ 249-252, 255, 316a StGB r: | 60 | 45,0 | 169 | 43 | 51,2 | 121 | 36 | 47,2 | 102 |
| 220000 | Körperverletzung: §§ 223-227, 229, 231 StGB | 197 | 82,2 | 555 | 196 | 87,2 | 551 | 195 | 89,2 | 550 |
| ***300 | Diebstahl insgesamt von Fahrrädern einschl. unbefugter Ingebrauchnahme | 278 | 5,4 | 784 | 251 | 3,6 | 706 | 242 | 3,7 | 683 |
| *35*00 | Diebstahl insgesamt in/aus Wohnungen | 128 | 24,2 | 361 | 133 | 10,5 | 374 | 174 | 13,8 | 491 |
| *50*00 | Diebstahl insgesamt in/aus Kraftfahrzeugen | 979 | 3,1 | 2.759 | 473 | 4,2 | 1.331 | 353 | 2,0 | 996 |
| 510000 | Betrug: §§ 263, 263a, 264, 264a, 265, 265a, 265b StGB | 237 | 82,3 | 668 | 231 | 73,2 | 650 | 247 | 64,8 | 697 |
| 674000 | Sachbeschädigung: §§ 303-305a StGB | 403 | 13,4 | 1.136 | 317 | 14,5 | 892 | 350 | 17,7 | 987 |

**Bremen, Polizeirevier Woltmershausen (S 73)
Stadt und Ortsteile im Lande Bremen**



| | | | erfasste Fälle 2007 | AQ in % | KHZ 2007 | erfasste Fälle 2008 | AQ in % | KHZ 2008 | erfasste Fälle 2009 | AQ in % | KHZ 2009 |
|--------|--|-----|---------------------|---------|----------|---------------------|---------|----------|---------------------|---------|----------|
| | Neustädter Hafen | 124 | | | | | | | | | |
| | Hohentorshafen | 125 | | | | | | | | | |
| | Woltmershausen | 251 | | | | | | | | | |
| | Rablinghausen | 252 | | | | | | | | | |
| | Seehausen | 261 | | | | | | | | | |
| | Strom | 271 | | | | | | | | | |
| ----- | Straftaten insgesamt | | 1.510 | 38,7 | 9.825 | 1.413 | 35,5 | 9.154 | 1.638 | 44,1 | 10.586 |
| 210000 | Raub, räuberische Erpressung und räuberischer Angriff auf Kraftfahrer: §§ 249-252, 255, 316a StGB r: | | 21 | 57,1 | 137 | 9 | 55,6 | 58 | 15 | 60,0 | 97 |
| 220000 | Körperverletzung: §§ 223-227, 229, 231 StGB | | 119 | 92,4 | 774 | 101 | 89,1 | 654 | 140 | 95,0 | 905 |
| ***300 | Diebstahl insgesamt von Fahrrädern einschl. unbefugter Ingebrauchnahme | | 92 | 4,3 | 599 | 84 | 1,2 | 544 | 119 | 1,7 | 769 |
| *35*00 | Diebstahl insgesamt in/aus Wohnungen | | 75 | 17,3 | 488 | 73 | 11,0 | 473 | 83 | 10,8 | 536 |
| *50*00 | Diebstahl insgesamt in/aus Kraftfahrzeugen | | 255 | 7,5 | 1.659 | 124 | 0,8 | 803 | 186 | 15,6 | 1.202 |
| 510000 | Betrug: §§ 263, 263a, 264, 264a, 265, 265a, 265b StGB | | 87 | 83,9 | 566 | 140 | 78,6 | 907 | 153 | 78,4 | 989 |
| 674000 | Sachbeschädigung: §§ 303-305a StGB | | 131 | 22,1 | 852 | 143 | 12,6 | 926 | 132 | 15,2 | 853 |

**Bremen, Polizeirevier Neustadt (S 74)
Stadt und Ortsteile im Lande Bremen**

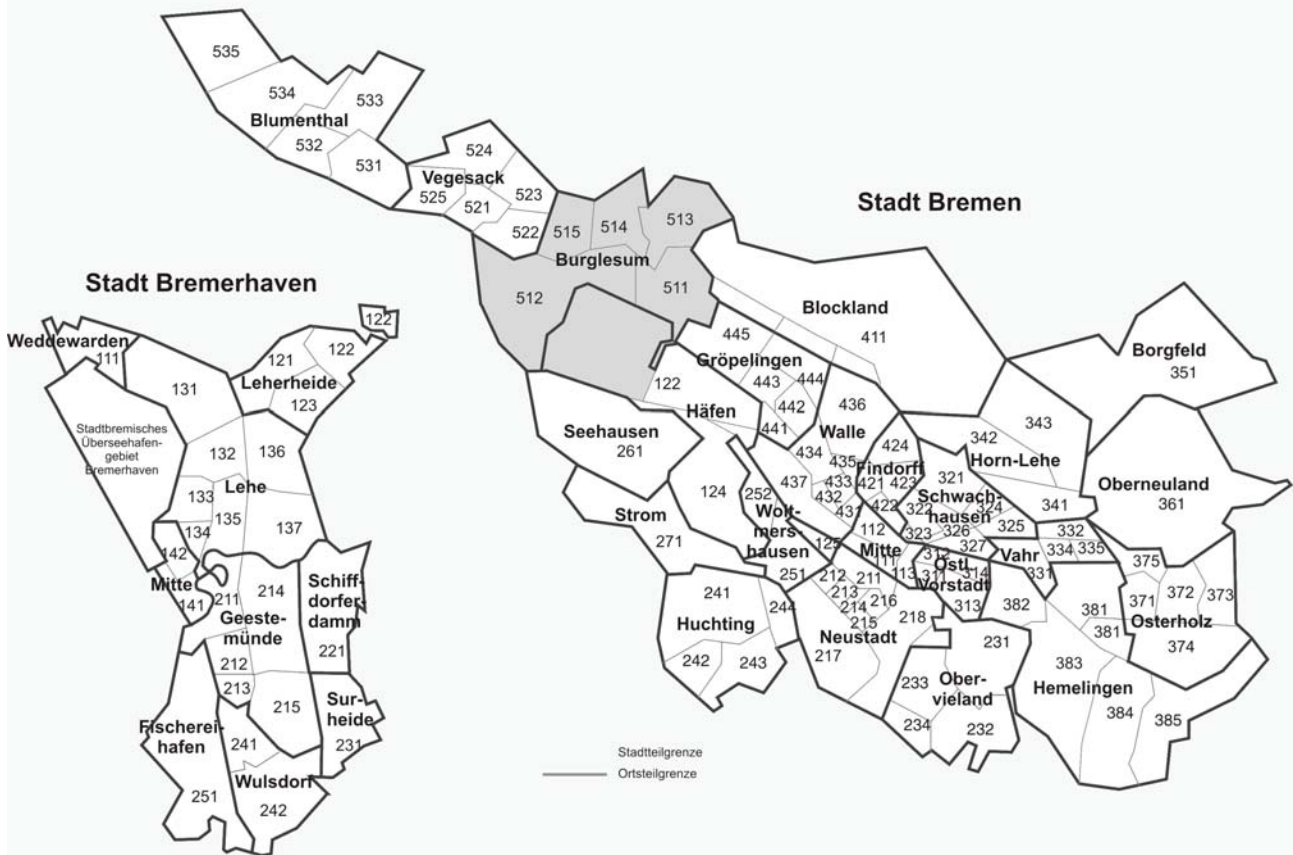


| | | erfasste Fälle 2007 | | | erfasste Fälle 2008 | | | erfasste Fälle 2009 | | |
|--------|--|---------------------|---------|----------|---------------------|---------|----------|---------------------|---------|----------|
| | | erfasste Fälle 2007 | AQ in % | KHZ 2007 | erfasste Fälle 2008 | AQ in % | KHZ 2008 | erfasste Fälle 2009 | AQ in % | KHZ 2009 |
| | Alte Neustadt | 211 | | | | | | | | |
| | Hohentor | 212 | | | | | | | | |
| | Neustadt | 213 | | | | | | | | |
| | Südvorstadt | 214 | | | | | | | | |
| | Gartenstadt-Süd | 215 | | | | | | | | |
| | Buntentor | 216 | | | | | | | | |
| | Neuenland | 217 | | | | | | | | |
| ----- | Straftaten insgesamt | 7.710 | 39,2 | 17.851 | 6.999 | 43,0 | 16.138 | 6.402 | 47,4 | 14.797 |
| 210000 | Raub, räuberische Erpressung und räuberischer Angriff auf Kraftfahrer: §§ 249-252, 255, 316a StGB r: | 89 | 49,4 | 206 | 91 | 39,6 | 210 | 94 | 45,7 | 217 |
| 220000 | Körperverletzung: §§ 223-227, 229, 231 StGB | 347 | 90,8 | 803 | 349 | 84,8 | 805 | 331 | 88,2 | 765 |
| ***300 | Diebstahl insgesamt von Fahrrädern einschl. unbefugter Ingebrauchnahme | 779 | 4,1 | 1.804 | 585 | 2,4 | 1.349 | 693 | 4,6 | 1.602 |
| *35*00 | Diebstahl insgesamt in/aus Wohnungen | 359 | 19,2 | 831 | 331 | 19,9 | 763 | 254 | 19,7 | 587 |
| *50*00 | Diebstahl insgesamt in/aus Kraftfahrzeugen | 1549 | 2,7 | 3.586 | 983 | 3,8 | 2.266 | 588 | 5,4 | 1.359 |
| 510000 | Betrug: §§ 263, 263a, 264, 264a, 265, 265a, 265b StGB | 916 | 73,8 | 2.121 | 1039 | 82,4 | 2.396 | 931 | 73,9 | 2.152 |
| 674000 | Sachbeschädigung: §§ 303-305a StGB | 427 | 21,5 | 989 | 458 | 19,0 | 1.056 | 448 | 29,5 | 1.035 |

Bremen, Polizeiinspektion Nord, Struktur der Polizeireviere und Ortsteile mit Einwohnerzahlen.

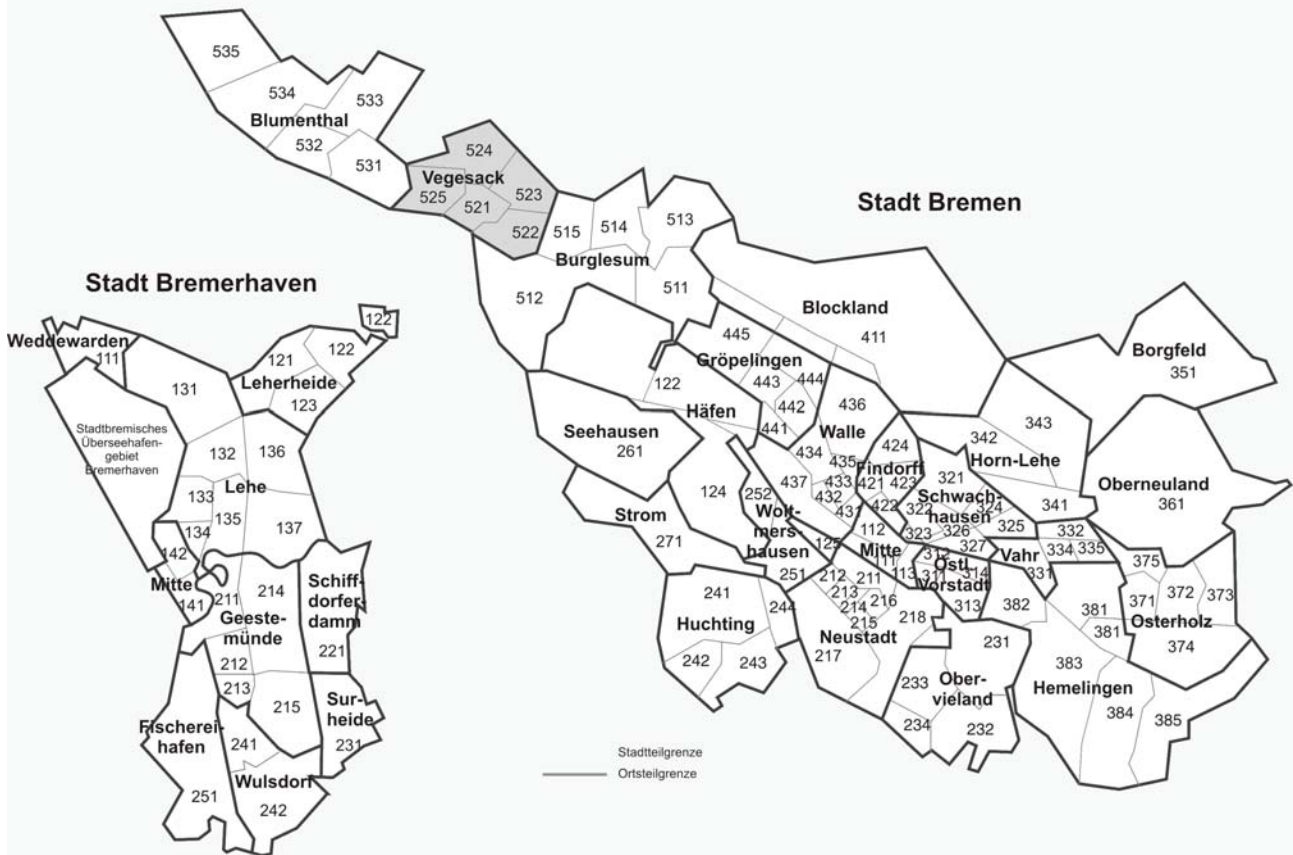
| Bremen | Polizei- inspektion / Stadtbezirk | Polizeirevier / Stadtteil | Ortsteil | OT-Nr: | 2007 | 2008 | 2009 | |
|--------|---|---------------------------------|--------------------|-------------|----------------------|----------------------|----------------------|---------------|
| | | | | | Einwohner 547.934 | Einwohner 547.769 | Einwohner 547.360 | |
| | PI-Nord | S 9 | | | 99.759 | 99.038 | 98.461 | |
| | Stadtbezirk Nord | 5, Stadtteil 51 Burglesum | Lesum | S 91 | | 33.427 | 33.128 | 33.007 |
| | | | Burg-Grambke | 511 | 6.874 | 6.796 | 6.696 | |
| | | | Werderland | 512 | 379 | 389 | 393 | |
| | | | Burgdamm | 513 | 11.166 | 10.973 | 10.943 | |
| | | | Lesum | 514 | 9.146 | 9.119 | 9.097 | |
| | | | St. Magnus | 515 | 5.862 | 5.851 | 5.878 | |
| | Stadtbezirk Nord | 5, Stadtteil 52 | Vegesack | S 92 | | 34.271 | 34.068 | 33.909 |
| | | | Vegesack | 521 | 6.519 | 6.577 | 6.557 | |
| | | | Grohn | 522 | 6.258 | 6.302 | 6.206 | |
| | | | Schönebeck | 523 | 5.429 | 5.401 | 5.436 | |
| | | | Aumund-Hammersbeck | 524 | 7.951 | 7.778 | 7.706 | |
| | | | Fähr-Lobbendorf | 525 | 8.114 | 8.010 | 8.004 | |
| | Stadtbezirk Nord | 5, Stadtteil 53 | Blumenthal | S 93 | | 32.061 | 31.842 | 31.545 |
| | | | Blumenthal | 531 | 9.599 | 9.610 | 9.600 | |
| | | | Rönnebeck | 532 | 4.583 | 4.553 | 4.511 | |
| | | | Lüsum-Bockhorn | 533 | 12.432 | 12.259 | 12.094 | |
| | | | Farge | 534 | 3.005 | 2.987 | 2.937 | |
| | | | Rekum | 535 | 2.442 | 2.433 | 2.403 | |

**Bremen, Polizeirevier Lesum (S 91)
Stadt und Ortsteile im Lande Bremen**



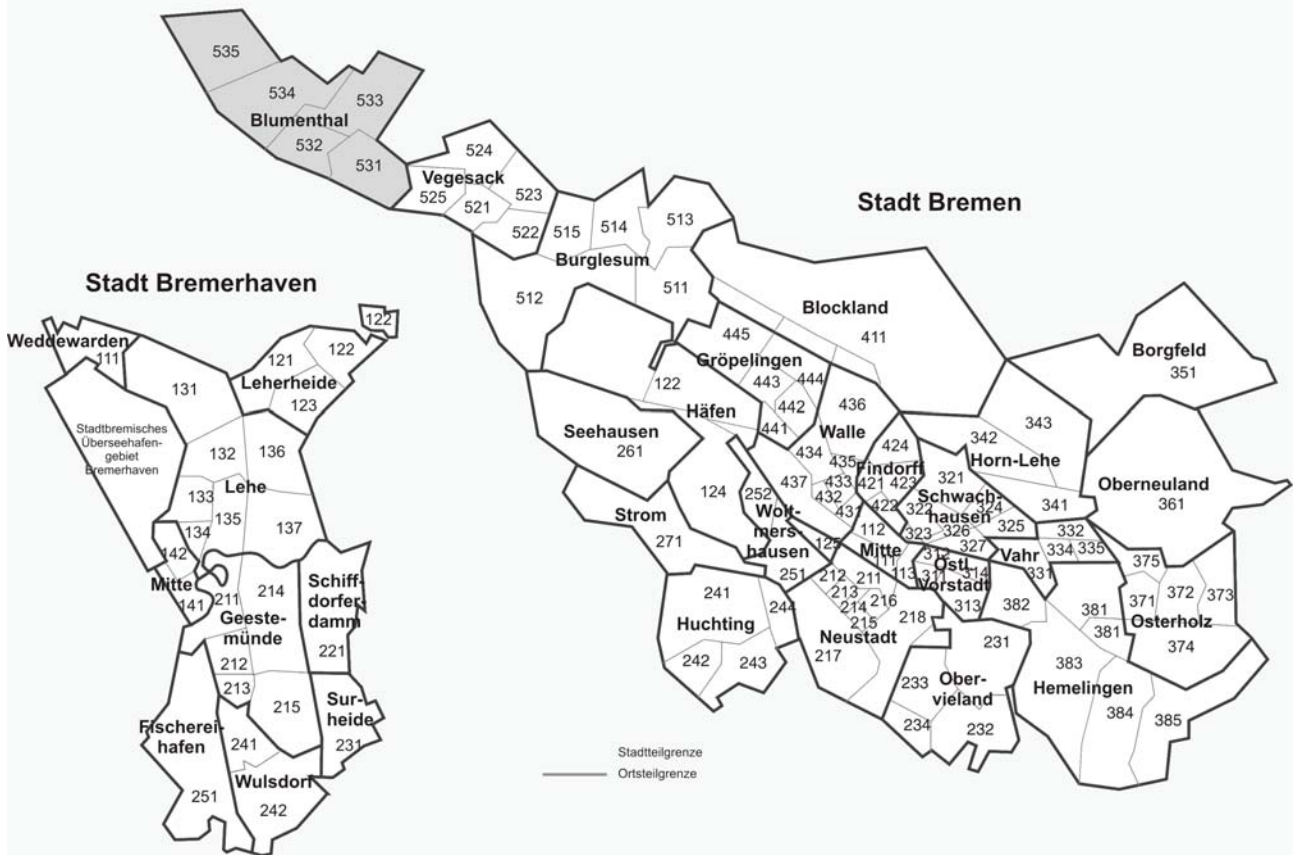
| | | 2007 | | | 2008 | | | 2009 | | |
|--------|--|----------------|---------|-------|----------------|---------|-------|----------------|---------|-------|
| | | erfasste Fälle | AQ in % | KHZ | erfasste Fälle | AQ in % | KHZ | erfasste Fälle | AQ in % | KHZ |
| | Burg-Grambke | 511 | | | | | | | | |
| | Werderland | 512 | | | | | | | | |
| | Burgdamm | 513 | | | | | | | | |
| | Lesum | 514 | | | | | | | | |
| | St. Magnus | 515 | | | | | | | | |
| ----- | Straftaten insgesamt | 2.924 | 37,9 | 8.747 | 2.825 | 40,6 | 8.528 | 2.659 | 41,9 | 8.056 |
| 210000 | Raub, räuberische Erpressung und räuberischer Angriff auf Kraftfahrer: §§ 249-252, 255, 316a StGB r: | 40 | 45,0 | 120 | 45 | 55,6 | 136 | 40 | 42,5 | 121 |
| 220000 | Körperverletzung: §§ 223-227, 229, 231 StGB | 227 | 84,6 | 679 | 224 | 87,1 | 676 | 233 | 89,3 | 706 |
| ***300 | Diebstahl insgesamt von Fahrrädern einschl. unbefugter Ingebrauchnahme | 373 | 4,3 | 1.116 | 282 | 2,8 | 851 | 300 | 3,7 | 909 |
| *35*00 | Diebstahl insgesamt in/aus Wohnungen | 208 | 21,2 | 622 | 209 | 16,7 | 631 | 204 | 13,2 | 618 |
| *50*00 | Diebstahl insgesamt in/aus Kraftfahrzeugen | 204 | 6,4 | 610 | 215 | 4,2 | 649 | 206 | 5,8 | 624 |
| 510000 | Betrug: §§ 263, 263a, 264, 264a, 265, 265a, 265b StGB | 229 | 76,9 | 685 | 198 | 77,3 | 598 | 220 | 63,2 | 667 |
| 674000 | Sachbeschädigung: §§ 303-305a StGB | 331 | 19,6 | 990 | 360 | 27,5 | 1.087 | 315 | 26,7 | 954 |

Bremen, Polizeirevier Vegesack (S 92)
Stadt und Ortsteile im Lande Bremen



| | | erfasste Fälle 2007 | AQ in % | KHZ 2007 | erfasste Fälle 2008 | AQ in % | KHZ 2008 | erfasste Fälle 2009 | AQ in % | KHZ 2009 | | | | | | | | | | |
|--------------------|--|---------------------|---------|----------|---------------------|------------|----------|---------------------|---------|-----------------|-----|--|--|--|--|--|--|--|--|--|
| | <table border="1"> <tr><td>Vegesack</td><td>521</td></tr> <tr><td>Grohn</td><td>522</td></tr> <tr><td>Schönebeck</td><td>523</td></tr> <tr><td>Aumund-Hammersbeck</td><td>524</td></tr> <tr><td>Fähr-Lobbendorf</td><td>525</td></tr> </table> | Vegesack | 521 | Grohn | 522 | Schönebeck | 523 | Aumund-Hammersbeck | 524 | Fähr-Lobbendorf | 525 | | | | | | | | | |
| Vegesack | 521 | | | | | | | | | | | | | | | | | | | |
| Grohn | 522 | | | | | | | | | | | | | | | | | | | |
| Schönebeck | 523 | | | | | | | | | | | | | | | | | | | |
| Aumund-Hammersbeck | 524 | | | | | | | | | | | | | | | | | | | |
| Fähr-Lobbendorf | 525 | | | | | | | | | | | | | | | | | | | |
| ----- | Straftaten insgesamt | 3.946 | 47,6 | 11.514 | 4.150 | 45,4 | 12.182 | 3.979 | 52,2 | 11.734 | | | | | | | | | | |
| 210000 | Raub, räuberische Erpressung und räuberischer Angriff auf Kraftfahrer: §§ 249-252, 255, 316a StGB r: | 78 | 46,2 | 228 | 88 | 42,0 | 258 | 80 | 53,8 | 236 | | | | | | | | | | |
| 220000 | Körperverletzung: §§ 223-227, 229, 231 StGB | 317 | 82,3 | 925 | 312 | 80,8 | 916 | 326 | 87,7 | 961 | | | | | | | | | | |
| ***300 | Diebstahl insgesamt von Fahrrädern einschl. unbefugter Ingebrauchnahme | 395 | 5,1 | 1.153 | 371 | 2,4 | 1.089 | 321 | 4,4 | 947 | | | | | | | | | | |
| *35*00 | Diebstahl insgesamt in/aus Wohnungen | 174 | 23,0 | 508 | 226 | 17,7 | 663 | 283 | 14,5 | 835 | | | | | | | | | | |
| *50*00 | Diebstahl insgesamt in/aus Kraftfahrzeugen | 236 | 6,8 | 689 | 258 | 5,8 | 757 | 245 | 3,7 | 723 | | | | | | | | | | |
| 510000 | Betrug: §§ 263, 263a, 264, 264a, 265, 265a, 265b StGB | 449 | 71,3 | 1.310 | 528 | 73,9 | 1.550 | 548 | 79,2 | 1.616 | | | | | | | | | | |
| 674000 | Sachbeschädigung: §§ 303-305a StGB | 308 | 25,6 | 899 | 380 | 26,1 | 1.115 | 321 | 26,8 | 947 | | | | | | | | | | |

**Bremen, Polizeirevier Blumenthal (S 93)
Stadt und Ortsteile im Lande Bremen**

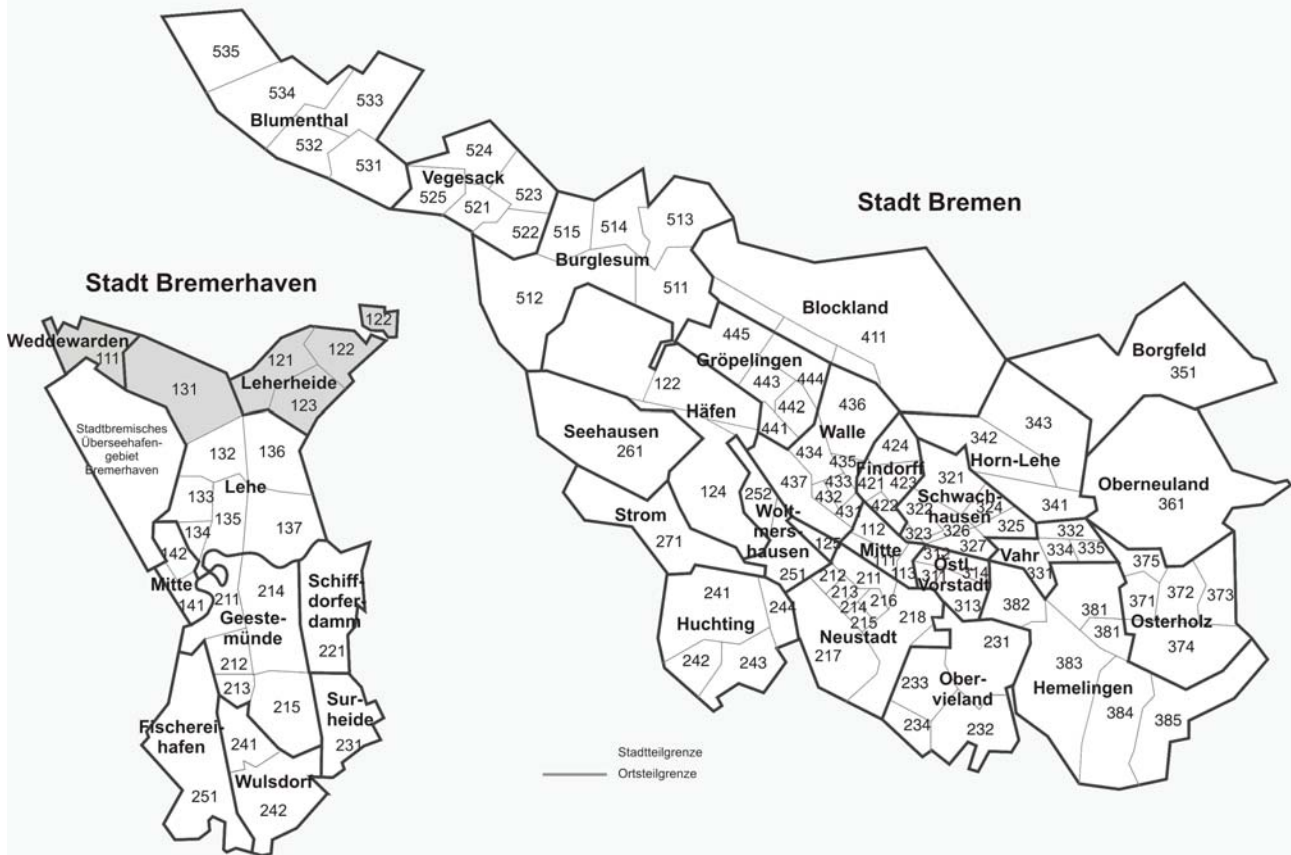


| | | erfasste Fälle 2007 | AQ in % | KHZ 2007 | erfasste Fälle 2008 | AQ in % | KHZ 2008 | erfasste Fälle 2009 | AQ in % | KHZ 2009 |
|--------|--|---------------------|---------|----------|---------------------|---------|----------|---------------------|---------|----------|
| | Blumenthal | 531 | | | | | | | | |
| | Rönnebeck | 532 | | | | | | | | |
| | Lüssum-Bockhorn | 533 | | | | | | | | |
| | Farge | 534 | | | | | | | | |
| | Rekum | 535 | | | | | | | | |
| ----- | Straftaten insgesamt | 2.665 | 55,7 | 8.312 | 2.921 | 48,7 | 9.173 | 2.289 | 53,1 | 7.256 |
| 210000 | Raub, räuberische Erpressung und räuberischer Angriff auf Kraftfahrer: §§ 249-252, 255, 316a StGB r: | 42 | 35,7 | 131 | 63 | 42,9 | 198 | 39 | 51,3 | 124 |
| 220000 | Körperverletzung: §§ 223-227, 229, 231 StGB | 295 | 90,2 | 920 | 219 | 90,0 | 688 | 226 | 91,2 | 716 |
| ***300 | Diebstahl insgesamt von Fahrrädern einschl. unbefugter Ingebrauchnahme | 141 | 5,7 | 440 | 173 | 5,2 | 543 | 123 | 5,7 | 390 |
| *35*00 | Diebstahl insgesamt in/aus Wohnungen | 188 | 19,7 | 586 | 254 | 17,3 | 798 | 216 | 13,9 | 685 |
| *50*00 | Diebstahl insgesamt in/aus Kraftfahrzeugen | 93 | 8,6 | 290 | 143 | 0,7 | 449 | 201 | 3,5 | 637 |
| 510000 | Betrug: §§ 263, 263a, 264, 264a, 265, 265a, 265b StGB | 264 | 79,2 | 823 | 385 | 86,0 | 1.209 | 234 | 79,5 | 742 |
| 674000 | Sachbeschädigung: §§ 303-305a StGB | 294 | 27,6 | 917 | 277 | 19,5 | 870 | 240 | 25,8 | 761 |

Bremerhaven, Polizeiabschnitt Nord, Struktur der Polizeireviere und Ortsteile mit Einwohnerzahlen.

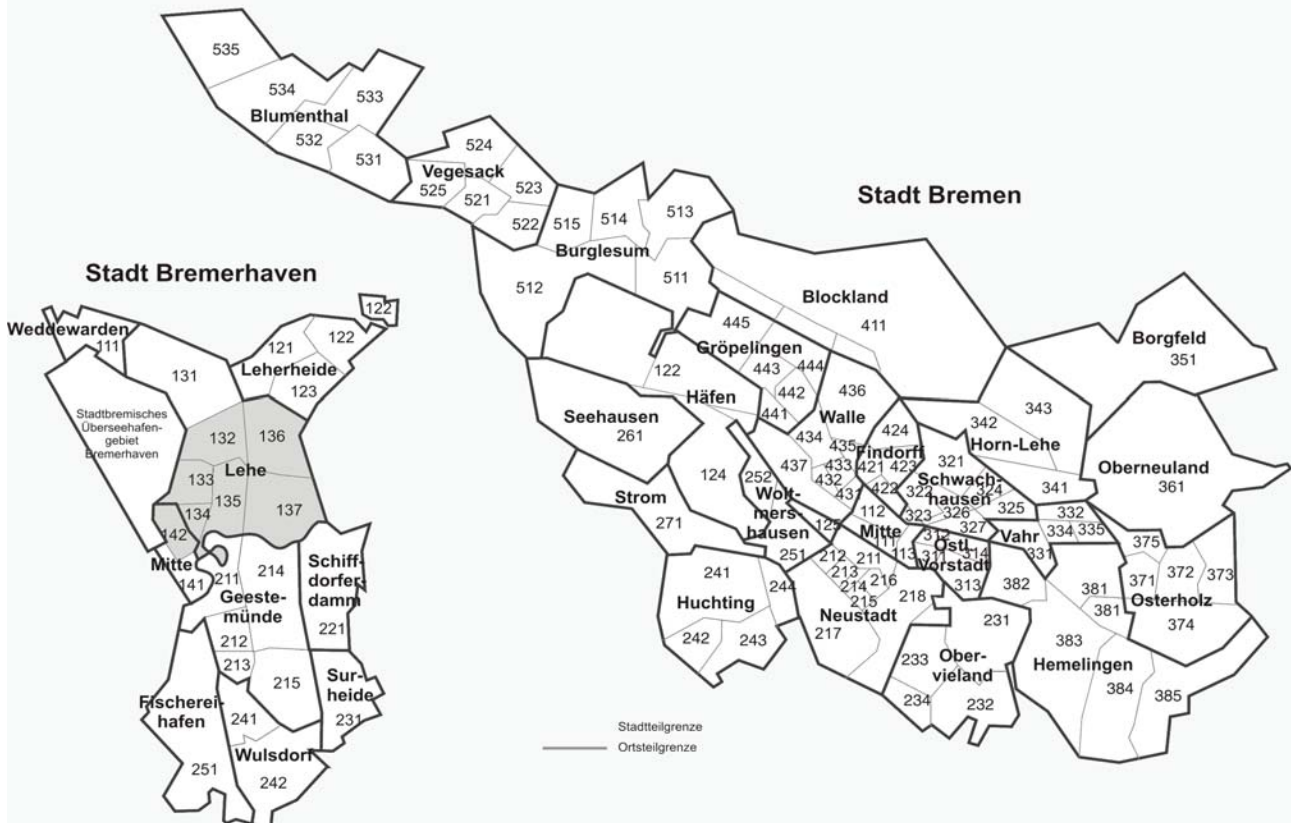
| Bremerhaven | Polizei- | Polizeirevier / | Ortsteil | OT-Nr: | 2007 | 2008 | 2009 |
|-------------|-------------------------|---------------------------|---|--------|---------------|---------------|---------------|
| | inspektion / | | | | Einwohner | Einwohner | Einwohner |
| | Stadtbezirk | Stadtteil | | | 116.045 | 115.313 | 114.506 |
| | PA Nord | | | | 61.362 | 61.020 | 60.670 |
| | Stadtbezirk Nord | Leherheide | | | 20.260 | 19.918 | 19.811 |
| | 0 | Stadtteil 11, Weddewarden | Weddewarden | 111 | 572 | 566 | 552 |
| | 0 | Stadtteil 12, Leherheide | Königsheide | 121 | 5.668 | 5.569 | 5.542 |
| | 0 | | Fehrmoor | 122 | 3.012 | 2.994 | 3.009 |
| | 0 | | Leherheide-West | 123 | 7.744 | 7.542 | 7.496 |
| | 0 | Stadtteil 13, Lehe | Speckenbüttel | 131 | 3.264 | 3.247 | 3.212 |
| | 0 | Lehe | | | 41.102 | 41.102 | 40.859 |
| | 0 | Stadtteil 13, Lehe | Eckernfeld | 132 | 5.520 | 5.543 | 5.483 |
| | 0 | | Twischkamp | 133 | 4.525 | 4.464 | 4.465 |
| | 0 | | Goethestr. | 134 | 7.232 | 7.260 | 6.936 |
| | 0 | | Klushof, ein Wohngeb. gehört zum Rev. Geestemünde, ca. 170 Pers., wird n. berechnet | 135 | 9.675 | 9.759 | 9.834 |
| | 0 | | Schierholz | 136 | 6.100 | 6.178 | 6.283 |
| | 0 | | Buschkämpen | 137 | 750 | 749 | 744 |
| | 0 | Stadtteil 14, Mitte | Mitte-Nord | 142 | 7.300 | 7.149 | 7.114 |

Bremerhaven, Polizeirevier Leherheide Stadt und Ortsteile im Lande Bremen



| | | 2007 | | | 2008 | | | 2009 | | |
|--------|--|----------------|-------------|---------------|----------------|-------------|---------------|----------------|-------------|--------------|
| | | erfasste Fälle | AQ in % | KHZ | erfasste Fälle | AQ in % | KHZ | erfasste Fälle | AQ in % | KHZ |
| | Weddewarden | 111 | | | | | | | | |
| | Königsheide | 121 | | | | | | | | |
| | Fehrmoor | 122 | | | | | | | | |
| | Leherheide-West | 123 | | | | | | | | |
| | Speckenbüttel | 131 | | | | | | | | |
| ----- | Straftaten insgesamt | 2.357 | 41,7 | 11.634 | 2.059 | 39,1 | 10.337 | 1.917 | 44,7 | 9.676 |
| 210000 | Raub, räuberische Erpressung und räuberischer Angriff auf Kraftfahrer: §§ 249-252, 255, 316a StGB r: | 26 | 57,7 | 128 | 37 | 64,9 | 186 | 16 | 62,5 | 81 |
| 220000 | Körperverletzung: §§ 223-227, 229, 231 StGB | 154 | 92,2 | 760 | 130 | 78,5 | 653 | 137 | 92,0 | 692 |
| ***300 | Diebstahl insgesamt von Fahrrädern einschl. unbefugter Ingebrauchnahme | 199 | 6,0 | 982 | 198 | 12,1 | 994 | 196 | 6,6 | 989 |
| *35*00 | Diebstahl insgesamt in/aus Wohnungen | 118 | 19,5 | 582 | 149 | 15,4 | 748 | 119 | 22,7 | 601 |
| *50*00 | Diebstahl insgesamt in/aus Kraftfahrzeugen | 288 | 8,0 | 1.422 | 117 | 4,3 | 587 | 63 | 3,2 | 318 |
| 510000 | Betrug: §§ 263, 263a, 264, 264a, 265, 265a, 265b StGB | 148 | 87,8 | 731 | 130 | 84,6 | 653 | 134 | 67,2 | 676 |
| 674000 | Sachbeschädigung: §§ 303-305a StGB | 387 | 28,9 | 1.910 | 371 | 12,1 | 1.863 | 328 | 20,7 | 1.656 |

Bremerhaven, Polizeirevier Lehe Stadt und Ortsteile im Lande Bremen

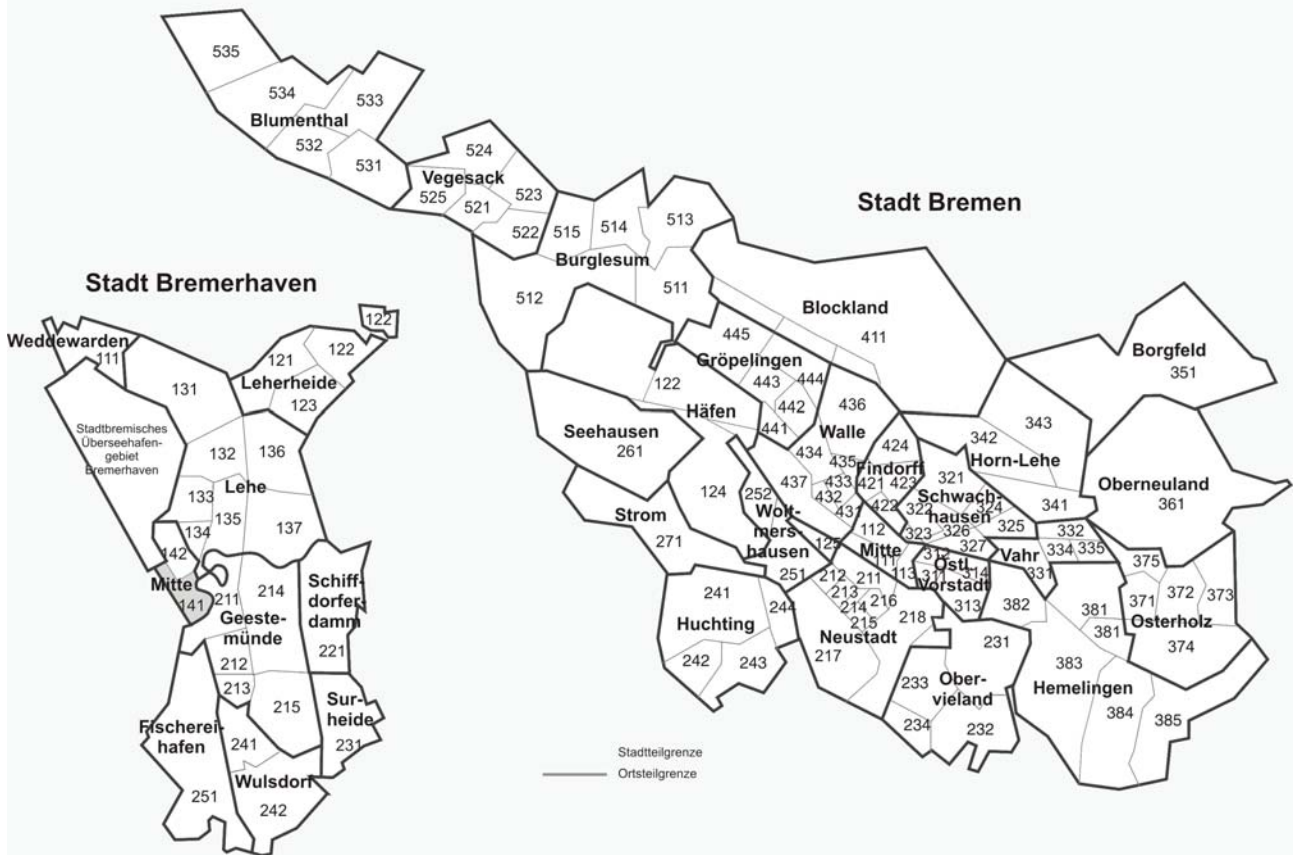


| | | | erfasste Fälle 2007 | AQ in % | KHZ 2007 | erfasste Fälle 2008 | AQ in % | KHZ 2008 | erfasste Fälle 2009 | AQ in % | KHZ 2009 |
|--------|--|-----|---------------------|---------|----------|---------------------|---------|----------|---------------------|---------|----------|
| | Eckernfeld | 132 | | | | | | | | | |
| | Twischkamp | 133 | | | | | | | | | |
| | Goethestr. | 134 | | | | | | | | | |
| | Klushof, ein Wohngebiet gehört zum Rev. Geestemünde, ca. 170 Pers. | 135 | | | | | | | | | |
| | Schierholz | 136 | | | | | | | | | |
| | Buschkämpen | 137 | | | | | | | | | |
| ----- | Straftaten insgesamt | | 6.213 | 52,5 | 15.116 | 5.590 | 52,3 | 13.600 | 5.839 | 55,4 | 14.291 |
| 210000 | Raub, räuberische Erpressung und räuberischer Angriff auf Kraftfahrer: §§ 249-252, 255, 316a StGB r: | | 123 | 43,9 | 299 | 105 | 37,1 | 255 | 143 | 48,3 | 350 |
| 220000 | Körperverletzung: §§ 223-227, 229, 231 StGB | | 667 | 85,6 | 1.623 | 640 | 82,0 | 1.557 | 705 | 82,7 | 1.725 |
| ***300 | Diebstahl insgesamt von Fahrrädern einschl. unbefugter Ingebrauchnahme | | 364 | 5,8 | 886 | 350 | 12,9 | 852 | 448 | 13,8 | 1.096 |
| *35*00 | Diebstahl insgesamt in/aus Wohnungen | | 287 | 34,8 | 698 | 314 | 29,9 | 764 | 291 | 30,6 | 712 |
| *50*00 | Diebstahl insgesamt in/aus Kraftfahrzeugen | | 543 | 9,6 | 1.321 | 316 | 9,2 | 769 | 177 | 8,5 | 433 |
| 510000 | Betrug: §§ 263, 263a, 264, 264a, 265, 265a, 265b StGB | | 670 | 94,8 | 1.630 | 553 | 87,2 | 1.345 | 560 | 91,8 | 1.371 |
| 674000 | Sachbeschädigung: §§ 303-305a StGB | | 853 | 38,1 | 2.075 | 689 | 25,7 | 1.676 | 689 | 30,9 | 1.686 |

Bremerhaven, Polizeiabschnitt Süd, Struktur der Polizeireviere und Ortsteile mit Einwohnerzahlen.

| Bremerhaven | Polizeiinspektion / Stadtbezirk | Polizeirevier / Stadtteil | Ortsteil | OT-Nr: | 2006 Einwohner 116.615 | 2007 Einwohner 116.045 | 2008 Einwohner 115.313 |
|-------------|---------------------------------|--------------------------------|------------------|--------|---------------------------|---------------------------|---------------------------|
| | | PA Süd | | | | 54.683 | 54.293 |
| | | Mitte | | | 4.842 | 4.822 | 4.831 |
| | | Stadtteil 14, Mitte | Mitte-Süd | 141 | 4.842 | 4.822 | 4.831 |
| | Stadtbezirk Süd | Geestemünde | | | 49.841 | 49.471 | 49.005 |
| | | Stadtteil 21, Geestemünde | Geestemünde-Nord | 211 | 6.933 | 6.976 | 6.926 |
| | | | Geestendorf | 212 | 11.250 | 11.139 | 10.942 |
| | | | Geestemünde-Süd | 213 | 3.054 | 3.070 | 3.021 |
| | | | Bürgerpark | 214 | 5.268 | 5.160 | 5.230 |
| | | | Grünhöfe | 215 | 6.192 | 6.123 | 6.107 |
| | | Stadtteil 22, Schiffdorferdamm | Schiffdorferdamm | 221 | 2.629 | 2.589 | 2.569 |
| | | Stadtteil 23, Surheide | Surheide | 231 | 3.094 | 3.050 | 3.041 |
| | | Stadtteil 24, Wulsdorf | Dreibergen | 241 | 5.516 | 5.471 | 5.409 |
| | | | Jedutenberg | 242 | 5.596 | 5.598 | 5.519 |
| | | Stadtteil 25, Fischereihafen | Fischereihafen | 251 | 309 | 295 | 241 |

**Bremerhaven, Polizeirevier Mitte
Stadt und Ortsteile im Lande Bremen**



| | | erfasste Fälle 2007 | AQ in % | KHZ 2007 | erfasste Fälle 2008 | AQ in % | KHZ 2008 | erfasste Fälle 2009 | AQ in % | KHZ 2009 |
|--------|--|---------------------|---------|----------|---------------------|---------|----------|---------------------|---------|----------|
| | Mitte-Süd | 141 | | | | | | | | |
| ----- | Straftaten insgesamt | 1.843 | 61,4 | 38.063 | 1.721 | 57,1 | 35.691 | 1.619 | 63,8 | 33.513 |
| 210000 | Raub, räuberische Erpressung und räuberischer Angriff auf Kraftfahrer: §§ 249-252, 255, 316a StGB r: | 29 | 51,7 | 599 | 11 | 54,5 | 228 | 24 | 62,5 | 497 |
| 220000 | Körperverletzung: §§ 223-227, 229, 231 StGB | 116 | 83,6 | 2.396 | 140 | 76,4 | 2.903 | 136 | 89,7 | 2.815 |
| ***300 | Diebstahl insgesamt von Fahrrädern einschl. unbefugter Ingebrauchnahme | 83 | 6,0 | 1.714 | 94 | 11,7 | 1.949 | 101 | 7,9 | 2.091 |
| *35*00 | Diebstahl insgesamt in/aus Wohnungen | 32 | 15,6 | 661 | 21 | 23,8 | 436 | 22 | 45,5 | 455 |
| *50*00 | Diebstahl insgesamt in/aus Kraftfahrzeugen | 127 | 4,7 | 2.623 | 90 | 3,3 | 1.866 | 55 | 1,8 | 1.138 |
| 510000 | Betrug: §§ 263, 263a, 264, 264a, 265, 265a, 265b StGB | 387 | 83,2 | 7.993 | 173 | 80,9 | 3.588 | 187 | 79,7 | 3.871 |
| 674000 | Sachbeschädigung: §§ 303-305a StGB | 140 | 44,3 | 2.891 | 125 | 27,2 | 2.592 | 147 | 59,9 | 3.043 |

**Bremerhaven, Polizeirevier Geestemünde
Stadt und Ortsteile im Lande Bremen**



| | | | erfasste Fälle 2007 | | | erfasste Fälle 2008 | | | erfasste Fälle 2009 | | |
|--------|--|-----|---------------------|---------|--------|---------------------|---------|-------|---------------------|---------|-------|
| | | | erfasste Fälle | AQ in % | KHZ | erfasste Fälle | AQ in % | KHZ | erfasste Fälle | AQ in % | KHZ |
| | Geestemünde-Nord | 211 | | | | | | | | | |
| | Geestendorf | 212 | | | | | | | | | |
| | Geestemünde-Süd | 213 | | | | | | | | | |
| | Bürgerpark | 214 | | | | | | | | | |
| | Grünhöfe | 215 | | | | | | | | | |
| | Schiffdorferdamm | 221 | | | | | | | | | |
| | Surheide | 231 | | | | | | | | | |
| | Dreibergen | 241 | | | | | | | | | |
| | Jedutenberg | 242 | | | | | | | | | |
| ----- | Straftaten insgesamt | | 5.571 | 44,2 | 11.178 | 4.766 | 43,0 | 9.634 | 4.422 | 50,0 | 9.024 |
| 210000 | Raub, räuberische Erpressung und räuberischer Angriff auf Kraftfahrer: §§ 249-252, 255, 316a StGB r: | | 83 | 43,4 | 167 | 90 | 48,9 | 182 | 87 | 50,6 | 178 |
| 220000 | Körperverletzung: §§ 223-227, 229, 231 StGB | | 395 | 87,8 | 793 | 322 | 86,6 | 651 | 378 | 89,7 | 771 |
| ***300 | Diebstahl insgesamt von Fahrrädern einschl. unbefugter Ingebrauchnahme | | 464 | 9,3 | 931 | 421 | 7,6 | 851 | 397 | 9,1 | 810 |
| *35*00 | Diebstahl insgesamt in/aus Wohnungen | | 211 | 28,4 | 423 | 229 | 25,8 | 463 | 271 | 21,8 | 553 |
| *50*00 | Diebstahl insgesamt in/aus Kraftfahrzeugen | | 484 | 4,5 | 971 | 259 | 5,4 | 524 | 180 | 6,1 | 367 |
| 510000 | Betrug: §§ 263, 263a, 264, 264a, 265, 265a, 265b StGB | | 639 | 85,4 | 1.282 | 478 | 78,2 | 966 | 428 | 76,6 | 873 |
| 674000 | Sachbeschädigung: §§ 303-305a StGB | | 698 | 27,2 | 1.400 | 673 | 24,4 | 1.360 | 538 | 35,1 | 1.098 |

Tabellenanhang

| Land Bremen | Stadt Bremen | Bremerhaven |
|-------------|--------------|-------------|
|-------------|--------------|-------------|

| | |
|---------|--|
| Tab. 01 | Grundtabelle |
| Tab. 20 | Aufgliederung der Tatverdächtigen nach Alter und Geschlecht |
| Tab. 22 | sonstige Angaben zum Tatverdächtigen |
| Tab. 91 | Aufgliederung der Opfer nach Alter und Geschlecht |

weitere Tabellen finden Sie im Internet unter:

<http://www.inneres.bremen.de/>