

FREIE HANSESTADT  BREMEN

**Polizeiliche
Kriminalstatistik
des Landes Bremen**

2011

Stand 29.10.2012

Inhaltsverzeichnis:

VORBEMERKUNGEN ZUR ‚POLIZEILICHEN KRIMINALSTATISTIK‘	7
GESAMTKRIMINALITÄT	9
ANTEIL DER STRAFTATEN	10
GESAMTKRIMINALITÄT	11
KRIMINALITÄTSHÄUFIGKEITSSZIFFER ZEITREIHE 10 JAHRE	12
STRAFTATEN GESAMT, PKS ZEITREIHE 10 JAHRE	13
ENTWICKLUNG DER GESAMTKRIMINALITÄT	14
GEWALTKRIMINALITÄT.....	15
MORD UND TOTSCHLAG.....	15
STRAFTATEN GEGEN DIE SEXUELLE SELBSTBESTIMMUNG.....	16
<i>Vergewaltigung</i>	17
<i>Weitere Sittlichkeitsdelikte</i>	18
RAUBKRIMINALITÄT	20
<i>Raub insgesamt, einschließlich räuberischer Erpressung und räuberischem Angriff auf Kraftfahrer</i>	20
<i>sonstiger Raub auf Straßen, Wegen und Plätzen (Straßenraub):</i>	22
<i>Gefährliche und schwere Körperverletzung</i>	24
DIEBSTAHLSKRIMINALITÄT	26
DIEBSTAHLSDELIKTE INSGESAMT	27
<i>Aufgliederung der Tatverdächtigen</i>	29
<i>Diebstahl in/aus Wohnräumen insgesamt</i>	35
<i>schwerer Diebstahl in/aus Wohnräumen</i>	36
<i>Diebstahl von Kraftwagen</i>	37
<i>Diebstahl an Kraftfahrzeugen</i>	38
<i>Diebstahl in/aus Kraftfahrzeugen</i>	39
<i>Diebstahl von/aus Automaten</i>	40
RAUSCHGIFTKRIMINALITÄT	44
ANZAHL DER FÄLLE DER RAUSCHGIFTKRIMINALITÄT (PKS 730000).....	44
TATVERDÄCHTIGE (PKS 730000).....	46
RAUSCHGIFTKRIMINALITÄT, ANGABEN ZUM DROGENKONSUM	47
<i>Konsumenten harter Drogen (KhD)</i>	48
BEVÖLKERUNGSSTRUKTUR IM LAND BREMEN	49
LAND BREMEN, BEVÖLKERUNG NACH ALTERSGRUPPEN UND GESCHLECHT	50
<i>Land Bremen, Bevölkerung nach Altersgruppen und Geschlecht in %</i>	51
STADTGEMEINDE BREMEN, BEVÖLKERUNG NACH ALTERSGRUPPEN UND GESCHLECHT.....	52
<i>Stadtgem. Bremen, Bevölkerung nach Altersgruppen und Geschlecht in %</i>	53
STADT BREMERHAVEN, BEVÖLKERUNG NACH ALTERSGRUPPEN UND GESCHLECHT	54
<i>Stadt Bremerhaven, Bevölkerung nach Altersgruppen und Geschlecht in %</i>	55
TATVERDÄCHTIGE UND IHRE ALTERSGRUPPEN IM LAND BREMEN.....	56
AUFGLIEDERUNG DER TATVERDÄCHTIGEN NACH ALTER UND GESCHLECHT	66
<i>Aufgliederung der Tatverdächtigen nach Alter und Geschlecht in Prozenten</i>	67

<i>Prozentualer Anteil der ermittelten Tatverdächtigen an den Altersgruppen der Bevölkerung, gegliedert nach Alter und Geschlecht</i>	68
<i>Tatverdächtige nach Geschlecht innerhalb der Altersgruppe</i>	69
KINDER - UND JUGENDKRIMINALITÄT IM LAND BREMEN	70
<i>Tatverdächtige nach Alter insgesamt</i>	71
<i>Tatverdächtigen nach Alter (Tabellen)</i>	72
<i>Anteile von deutschen und nichtdeutschen Tatverdächtigen unter 21 Jahren</i>	73
NICHTDEUTSCHE TATVERDÄCHTIGE IM LAND BREMEN	75
<i>Aufgliederung der nichtdeutschen Tatverdächtigen nach Alter und Geschlecht</i>	83
<i>Anteil der Staatsangehörigkeiten von nichtdeutschen Tatverdächtigen 2010</i>	85
KRIMINALITÄTSENTWICKLUNG IN DER REGION	87
VORBEMERKUNGEN.....	87
BREMEN, POLIZEIINSPEKTION MITTE / WEST, STRUKTUR DER POLIZEIREVIERE UND ORTSTEILE MIT EINWOHNERZAHLEN.....	88
<i>Bremen, Polizeirevier Innenstadt (S 51)</i>	90
<i>Bremen, Polizeirevier Walle (S 52)</i>	91
<i>Bremen, Polizeirevier Findorff (S 53)</i>	92
<i>Bremen, Polizeirevier Steintor (S 54)</i>	93
<i>Bremen, Polizeirevier Gröpelingen (S 55)</i>	94
<i>Bremen, Polizeirevier Oslebshausen (S 57)</i>	95
BREMEN, POLIZEIINSPEKTION OST, STRUKTUR DER POLIZEIREVIERE UND ORTSTEILE MIT EINWOHNERZAHLEN.....	96
<i>Bremen, Polizeirevier Hemelingen (S 61)</i>	98
<i>Bremen, Polizeirevier Osterholz (S 62)</i>	99
<i>Bremen, Polizeirevier Schwachhausen (S 63)</i>	100
<i>Bremen, Polizeirevier Horn (S 64)</i>	101
<i>Bremen, Polizeirevier Vahr (S 65)</i>	102
BREMEN, POLIZEIINSPEKTION SÜD, STRUKTUR DER POLIZEIREVIERE UND ORTSTEILE MIT EINWOHNERZAHLEN.....	103
<i>Bremen, Polizeirevier Huchting (S 71)</i>	104
<i>Bremen, Polizeirevier Kattenturm (S 72)</i>	105
<i>Bremen, Polizeirevier Woltmershausen (S 73)</i>	106
<i>Bremen, Polizeirevier Neustadt (S 74)</i>	107
BREMEN, POLIZEIINSPEKTION NORD, STRUKTUR DER POLIZEIREVIERE UND ORTSTEILE MIT EINWOHNERZAHLEN.....	108
<i>Bremen, Polizeirevier Lesum (S 91)</i>	109
<i>Bremen, Polizeirevier Vegesack (S 92)</i>	110
<i>Bremen, Polizeirevier Blumenthal (S 93)</i>	111
BREMERHAVEN, POLIZEIABSCHNITT NORD, STRUKTUR DER POLIZEIREVIERE UND ORTSTEILE MIT EINWOHNERZAHLEN.....	112
<i>Bremerhaven, Polizeirevier Leherheide</i>	113
<i>Bremerhaven, Polizeirevier Lehe</i>	114
BREMERHAVEN, POLIZEIABSCHNITT SÜD, STRUKTUR DER POLIZEIREVIERE UND ORTSTEILE MIT EINWOHNERZAHLEN.....	115
<i>Bremerhaven, Polizeirevier Mitte</i>	116
<i>Bremerhaven, Polizeirevier Geestemünde</i>	117
TABELLENANHANG	118

**Entwicklung
der bekannt gewordenen
Kriminalität (Hellfeld)
im Land Bremen
2011**

Vorbemerkungen zur ‚Polizeilichen Kriminalstatistik‘

Die Polizeiliche Kriminalstatistik (PKS) dient

- der Beobachtung der Kriminalität und einzelner Deliktsarten, des Umfangs und der Zusammensetzung des Tatverdächtigenkreises sowie der Veränderung von Kriminalitätsquotienten,
- der Erlangung von Erkenntnissen für vorbeugende und verfolgende Kriminalitätsbekämpfung, organisatorische Planungen und Entscheidungen,
- sowie der kriminologisch-soziologischen Forschung und kriminalpolitischen Maßnahmen.

Die PKS erfasst nur die der Polizei bekannt gewordenen und durch sie endbearbeiteten Straftaten, einschließlich der mit Strafe bedrohten Versuche. Nicht enthalten sind Staatsschutzdelikte, Verkehrsdelikte (mit Ausnahme der Verstöße gegen §§ 315, 315b StGB und § 22a StVG), Straftaten die außerhalb der Bundesrepublik Deutschland begangen wurden, und Verstöße gegen strafrechtliche Landesgesetze, mit Ausnahme der einschlägigen Vorschriften in den Landesdatenschutzgesetzen.

Die PKS enthält insbesondere Angaben über:

- Art und Zahl der erfassten Straftaten,
- Tatort und Tatzeit,
- Opfer und Schäden,
- Aufklärung der Straftat,
- Alter, Geschlecht, Nationalität und andere Merkmale der Tatverdächtigen.

Unter anderem folgende Faktoren begrenzen die Aussagekraft der PKS:

Dunkelfeld:

Das Dunkelfeld umfasst die *der Polizei **nicht** bekannt gewordene Kriminalität* und kann daher in der PKS nicht zum Ausdruck kommen. Wenn sich z. B. das Anzeigeverhalten der Bevölkerung oder die Verfolgungsintensität der Polizei verändert, so kann sich die Grenze zwischen Hell- und Dunkelfeld verschieben, ohne dass eine Änderung des Umfangs der tatsächlichen Kriminalität damit verbunden sein muss.

Erfassungs-/Bewertungskriterien:

- Die Erfassung in der PKS erfolgt vorrangig anhand gesetzlicher Tatbestände und nur eng begrenzt auch unter kriminologischen Gesichtspunkten. Bedeutsame deliktsübergreifende Erscheinungsformen wie z. B. die Organisierte Kriminalität können deshalb nicht ausgewiesen werden.
- Die Erfassung erfolgt bei Abgabe des Vorgangs an die Staatsanwaltschaft. Die Aktualität der PKS wird daher durch Straftaten mit langer Ermittlungsdauer gemindert.
- Die PKS beruht auf dem Erkenntnisstand bei Abschluss der polizeilichen Ermittlungen. Straftaten werden zum Teil von der Polizei, insbesondere wegen des unterschiedlichen Ermittlungsstandes, anders bewertet als von der Staatsanwaltschaft oder den Gerichten. Deswegen und auch wegen der unterschiedlichen Erfassungszeiträume und -grundsätze lässt sich die PKS nicht mit der Verurteiltenstatistik der Justiz vergleichen.
- Die PKS differenziert zwischen deutschen und nichtdeutschen Tatverdächtigen ohne Berücksichtigung des Migrationshintergrundes.

Folgende mögliche Einflussfaktoren können sich unter anderem auf die Entwicklung der Zahlen in der Polizeilichen Kriminalstatistik auswirken:

- Anzeigeverhalten (z. B. Versicherungsaspekt)
- polizeiliche Kontrolle
- statistische Erfassung
- Änderung des Strafrechts
- echte Kriminalitätsänderung

Die Polizeiliche Kriminalstatistik bietet also kein getreues Spiegelbild der Kriminalitätswirklichkeit, sondern eine je nach Deliktsart mehr oder weniger starke Annäherung an die Realität.

Die nachstehenden Aussagen beziehen sich, soweit nicht anders vermerkt, auf das Bundesland Bremen.

Gesamtkriminalität

Im Berichtsjahr sind im **Land Bremen** 93.007 (Vorjahr 89.087) Verbrechen und Vergehen bearbeitet worden.

Das ist eine Zunahme von +4,4 % gegenüber 2010.

2007: Zunahme um +0,6 %
2008: Rückgang um -1,5 %
2009: Rückgang um -1,7 %
2010: Rückgang um -4,2 %

Für die Städte **Bremen** und **Bremerhaven** ergeben sich folgende Zahlen:

Stadtgemeinde Bremen:

2007: 80.327 Fälle =	Rückgang um -0,2 %	=	-164 Fälle
2008: 80.133 Fälle =	Rückgang um -0,2 %	=	-194 Fälle
2009: 78.856 Fälle =	Rückgang um -1,6 %	=	-1.277 Fälle
2010: 73.912 Fälle =	Rückgang um -6,3 %	=	-4.944 Fälle
2011: 77.264 Fälle =	Zunahme um + 4,5 %	=	+3.352 Fälle

Stadt Bremerhaven:

2007: 15.794 Fälle =	Zunahme um +5,2 %	=	+779 Fälle
2008: 14.570 Fälle =	Rückgang um -5,2 %	=	-1.224 Fälle
2009: 14.208 Fälle =	Rückgang um -2,5 %	=	-362 Fälle
2010: 15.175 Fälle =	Zunahme um +6,8 %	=	+967 Fälle
2011: 15.633 Fälle =	Zunahme um +3,0 %	=	+458 Fälle

Aufgeklärt wurden im **Land Bremen** 44.229 Fälle = 47,6 %
(Vorjahr: 43.550 Fälle = 48,9 %)

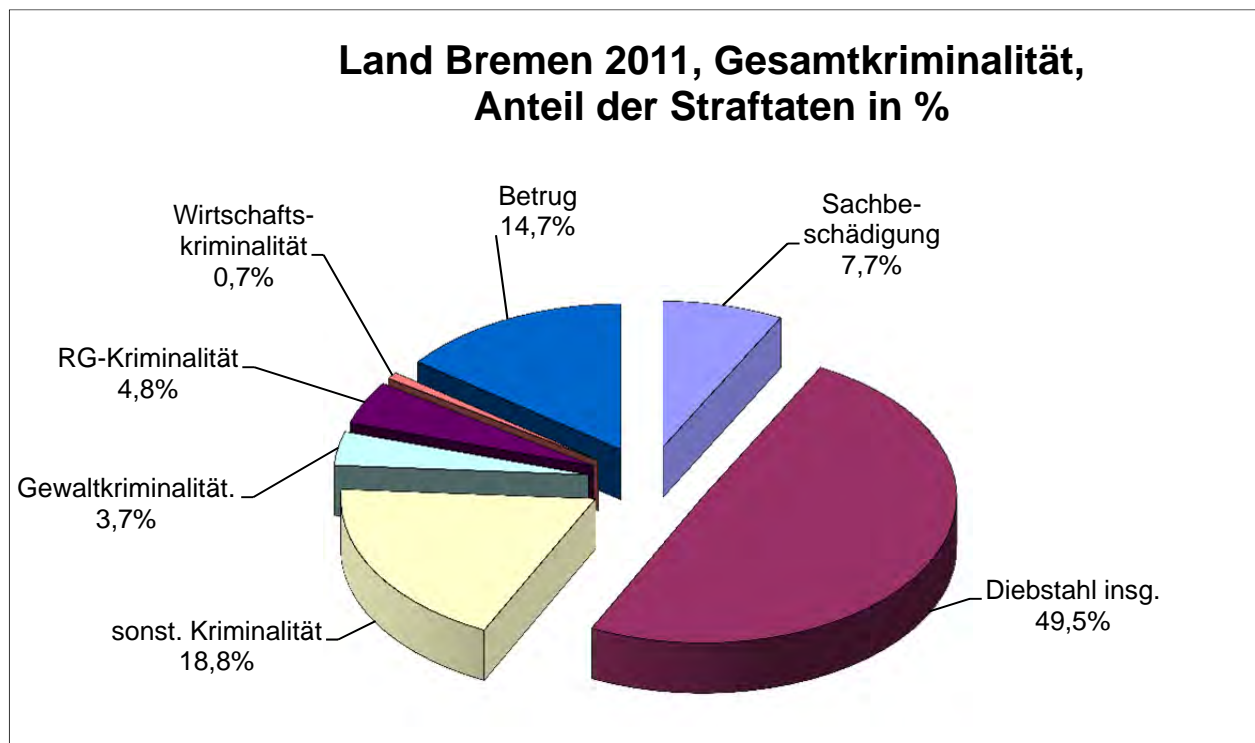
Davon entfallen auf die **Stadt Bremen** 36.229 Fälle = 46,9 %
(Vorjahr: 35.651 Fälle = 48,2 %)

und auf die **Stadt Bremerhaven** 7.911 Fälle = 50,6 %
(Vorjahr: 7.899 Fälle = 52,1 %)

Die Wohnbevölkerung im **Land Bremen** hat um 0,15 % (-1.010 Einwohner) auf 660.706 (Stand: 31.12.2010 - Stat. Landesamt) Einwohner abgenommen.

Daraus ergibt sich eine **Häufigkeitsziffer** von: 14.077
(HZ = Anzahl der auf 100.000 Einwohner entfallenden Straftaten)

Anteil der Straftaten

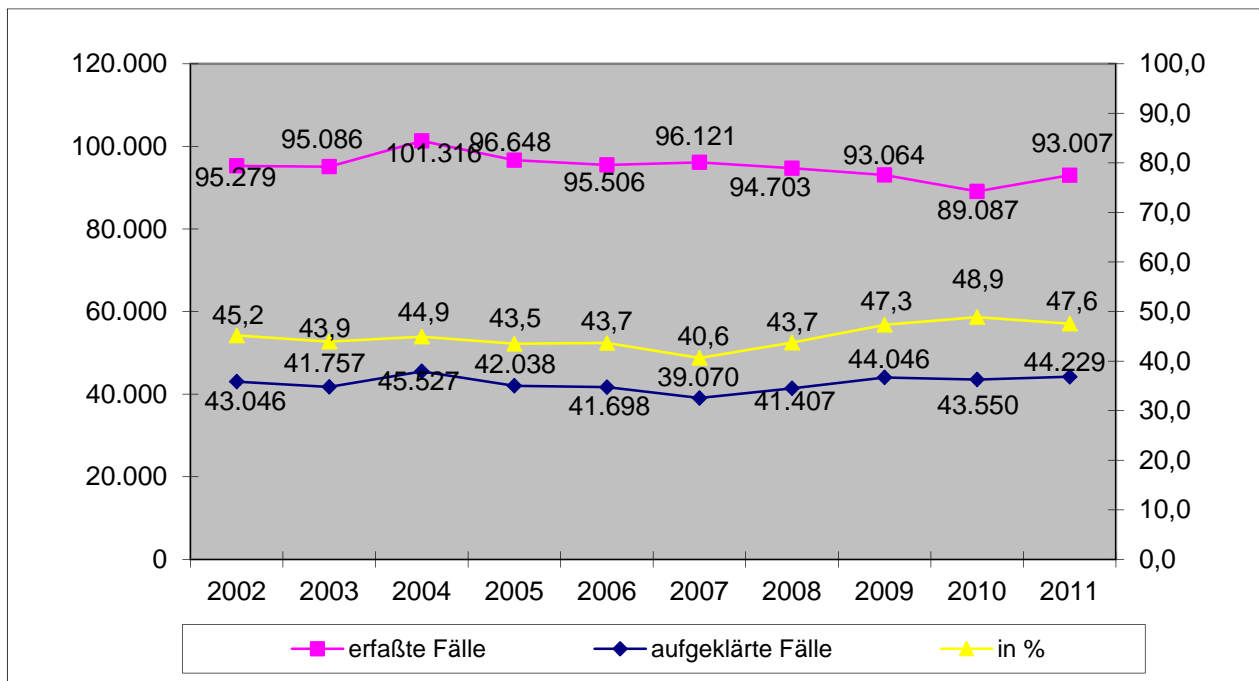


Gesamtkriminalität

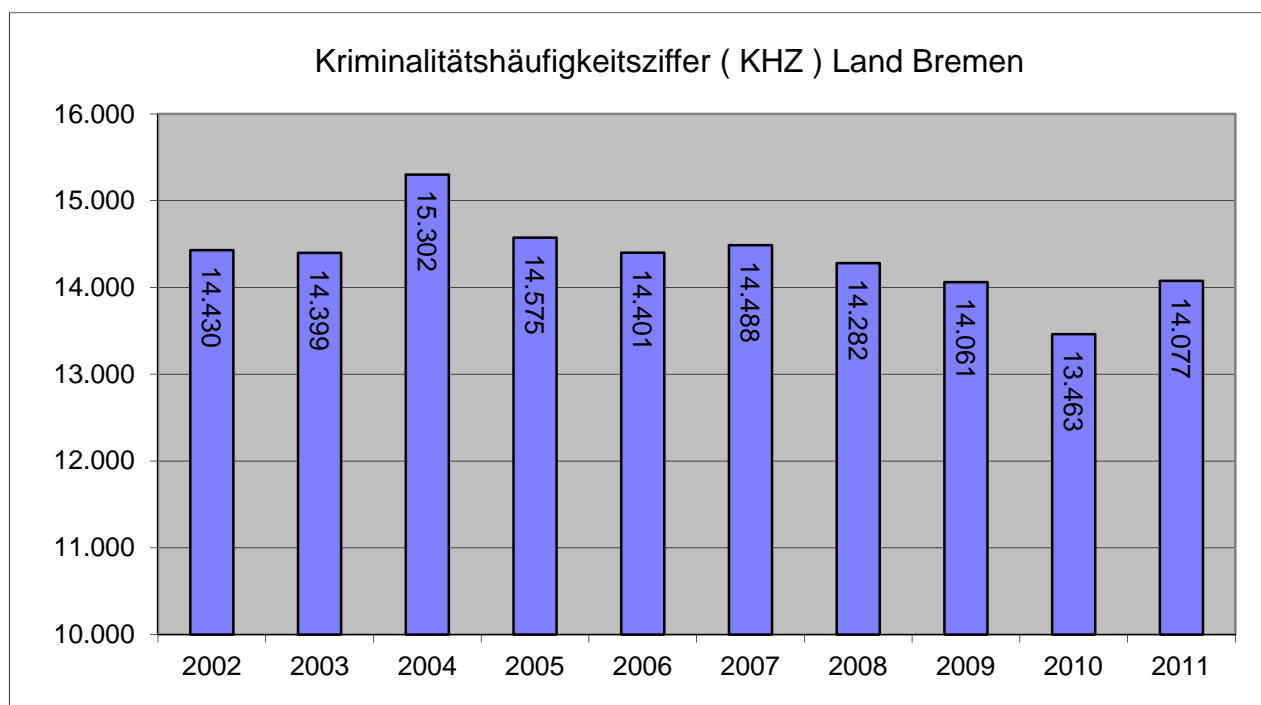
erfasste Fälle und Aufklärungsquoten (10 Jahre)

Land Bremen

	erfasste Fälle	Aufklärung		Zu- / Abnahme	
		aufgeklärte Fälle	in %	absolut	in %
2002	95.279	43.046	45,2	2.061	2,2
2003	95.086	41.757	43,9	-193	-0,2
2004	101.316	45.527	44,9	6.230	6,6
2005	96.648	42.038	43,5	-4.668	-4,6
2006	95.506	41.698	43,7	-1.142	-1,2
2007	96.121	39.070	40,6	615	0,6
2008	94.703	41.407	43,7	-1.418	-1,5
2009	93.064	44.046	47,3	-1.639	-1,7
2010	89.087	43.550	48,9	-3.977	-4,3
2011	93.007	44.229	47,6	3.920	4,4



Kriminalitätshäufigkeitsziffer



	Land Bremen	Stadt Bremen	Bremerhaven
2002	14.430	14.722	13.127
2003	14.399	14.668	13.185
2004	15.302	15.835	12.874
2005	14.575	14.996	12.641
2006	14.401	14.744	12.803
2007	14.488	14.689	13.544
2008	14.282	14.629	12.635
2009	14.061	14.407	12.408
2010	13.463	13.495	13.308
2011	14.077	14.116	13.790

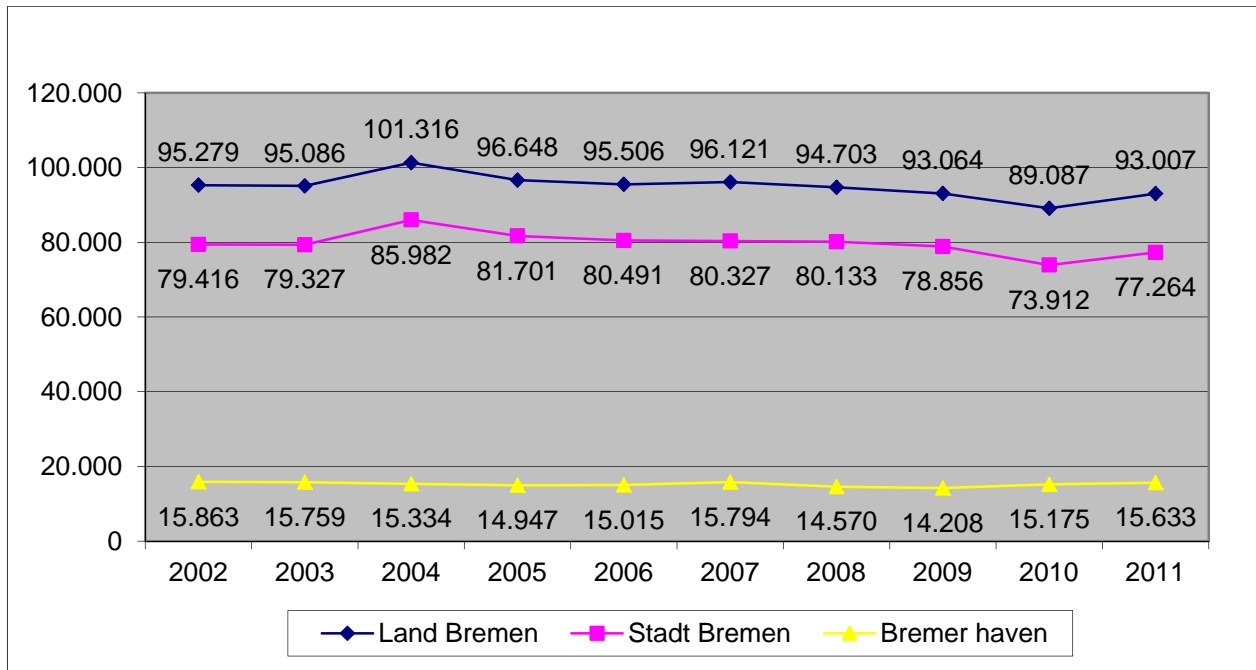
Straftaten gesamt

	erfasste Fälle			aufgeklärte Fälle					
				absolut			in %		
	Land Bremen	Stadt Bremen	Bremer- haven	Land Bremen	Stadt Bremen	Bremer- haven	Land Bremen	Stadt Bremen	Bremer- haven
2002	95.279	79.416	15.863	43.046	35.101	7.945	45,2	44,2	50,1
2003	95.086	79.327	15.759	41.757	33.866	7.891	43,9	42,7	50,1
2004	101.316	85.982	15.334	45.527	37.822	7.705	44,9	44,0	50,2
2005	96.648	81.701	14.947	42.038	34.317	7.721	43,5	42,0	51,7
2006	95.506	80.491	15.015	41.698	34.029	7.669	43,7	42,3	51,1
2007	96.121	80.327	15.794	39.070	31.287	7.783	40,6	38,9	49,3
2008	94.703	80.133	14.570	41.407	34.495	6.912	43,7	43,0	47,4
2009	93.064	78.856	14.208	44.046	36.566	7.480	47,3	46,4	52,6
2010	89.087	73.912	15.175	43.550	35.651	7.899	48,9	48,2	52,1
2011	93.007	77.264	15.633	44.229	36.229	7.911	47,6	46,9	50,6

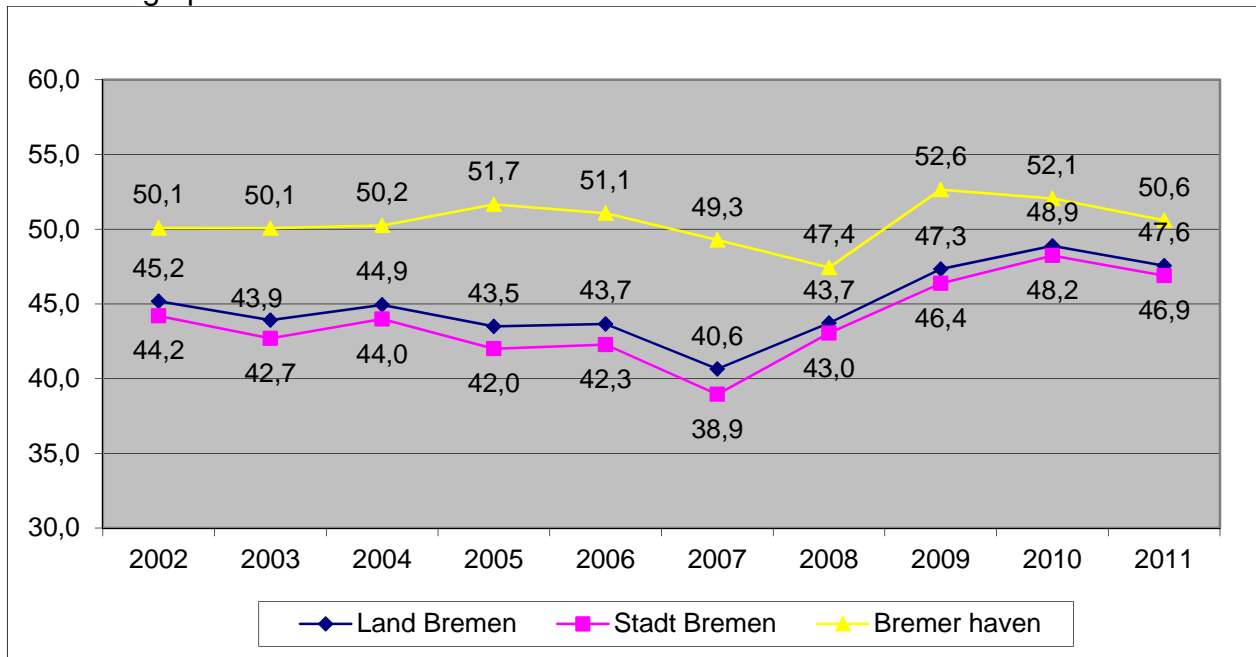
	Zu-/ Abnahme					
	absolut			in %		
	Land Bremen	Stadt Bremen	Bremer- haven	Land Bremen	Stadt Bremen	Bremer- haven
2002	409	-470	879	0,4	-0,6	5,9
2003	-193	-89	-104	-0,2	-0,1	-0,7
2004	6.230	6.655	-425	6,6	8,4	-2,7
2005	-4.668	-4.281	-387	-4,6	-5,0	-2,5
2006	-1.142	-1.210	68	-1,2	-1,5	0,5
2007	615	-164	779	0,6	-0,2	5,2
2008	-1.418	-194	-1.224	-1,5	-0,2	-7,7
2009	-1.639	-1.277	-362	-1,7	-1,6	-2,5
2010	-3.977	-4.944	967	-4,3	-6,3	6,8
2011	3.920	3.352	458	4,4	4,5	3,0

Entwicklung der Gesamtkriminalität

Fallzahlen



Aufklärungsquoten



Gewaltkriminalität

Unter Gewaltkriminalität sind alle Fälle von Mord, Totschlag, Vergewaltigung u. sexuelle Nötigung, Raubdelikte, Körperverletzungsdelikte ohne einfache Körperverletzung, Erpressung, Geiselnahme und Angriff auf den Luft- und Seeverkehr zusammengefasst.

Die Gewaltkriminalität nahm im **Land Bremen** um +1,1 % auf 3.470 Taten zu (Vorjahr = 3.433 Fälle).

In der **Stadt Bremen** waren es mit 2.749 Fällen +1,3 % mehr als im Vorjahr (Vorjahr = 2.714 Fälle).

In **Bremerhaven** blieb die Zahl der angezeigten Fälle mit 719 gleich. (Vorjahr = 719 Fälle).

Die Aufklärungsquote für die Gewaltkriminalität betrug
im **Land Bremen** 66,3 %,
in der **Stadt Bremen** 66,4 %,
in der **Stadt Bremerhaven** 65,8 %.
und hat sich damit nur unwesentlich verändert.

Der Anteil der Gewaltkriminalität an der Gesamtkriminalität beträgt im **Land Bremen** 3,7%, in der **Stadt Bremen** 3,6% und in **Bremerhaven** 4,6%.

Mord und Totschlag

Die polizeiliche Kriminalstatistik weist im **Land Bremen** 5 Fälle von vollendetem Mord und Totschlag auf, (Vorjahr = 5 Fälle), davon in der

Stadt Bremen: 5 Fälle von vollendetem Mord und Totschlag und in
Bremerhaven: 0 Fälle von vollendetem Mord und Totschlag

Hinzu kommen im **Land Bremen** 25 Versuche (Vorjahr = 25).
Davon entfielen 17 versuchte Taten auf die **Stadt Bremen**
und 8 versuchte Taten auf die **Stadt Bremerhaven**.

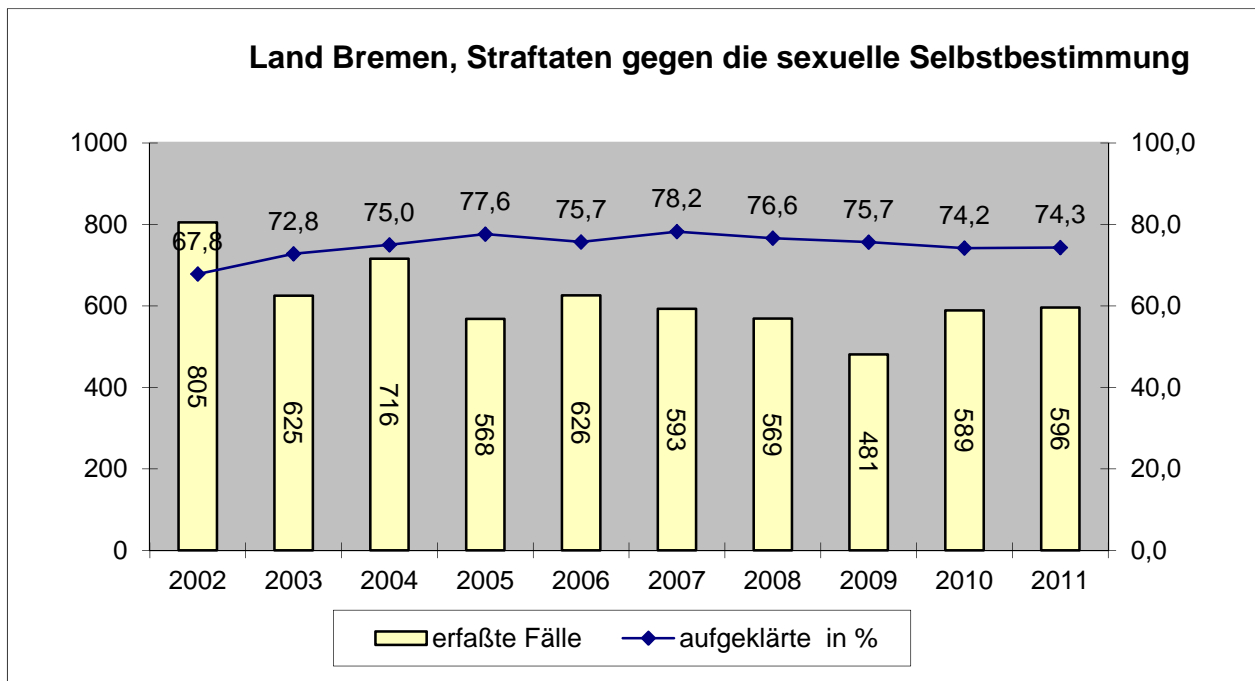
Die Aufklärungsquote bei Mord und Totschlag (einschließlich der Versuche) beträgt im

Land Bremen: 103,3 % (Vorjahr = 96,7 %) und in der
Stadt Bremen: 104,5 % (Vorjahr = 93,8 %) sowie in
Bremerhaven: 100,0 % (Vorjahr = 100,0 %).

Aufklärungsquoten über 100 % ergeben sich, wenn Fälle aus den Vorjahren im aktuellen Berichtsjahr aufgeklärt werden.

Straftaten gegen die sexuelle Selbstbestimmung

Land Bremen	PKS 100000	Aufklärung		Tatverdächtige	dav. Nichtdeutsche	
	erfasste Fälle	aufgeklärte Fälle	in %	insgesamt	absolut	in %
2002	805	546	67,8	449	135	30,1
2003	625	455	72,8	396	107	27,0
2004	716	537	75,0	488	114	23,4
2005	568	441	77,6	401	95	23,7
2006	626	474	75,7	449	107	23,8
2007	593	464	78,2	444	122	27,5
2008	569	436	76,6	451	120	26,6
2009	481	364	75,7	377	106	28,1
2010	589	437	74,2	462	118	25,5
2011	596	443	74,3	435	115	26,4



Vergewaltigung

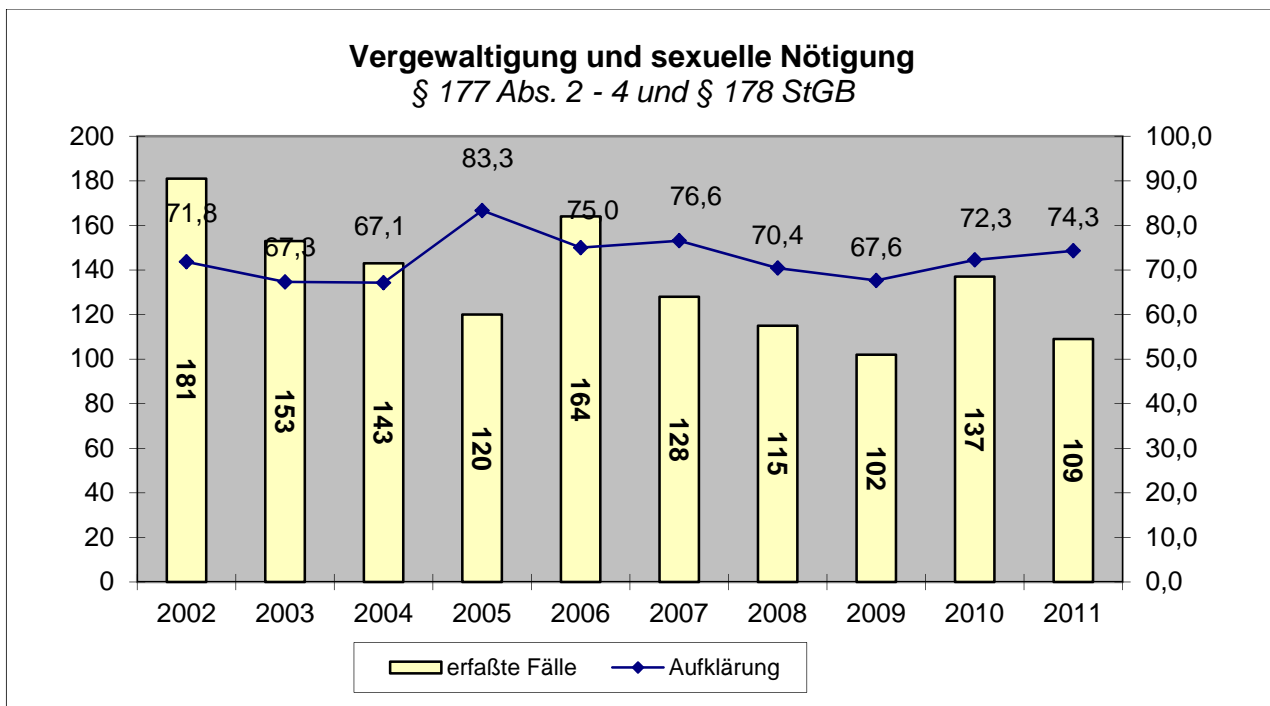
Die Anzahl der angezeigten Vergewaltigungen und sexuellen Nötigungen hat gegenüber dem Vorjahr im **Land Bremen** um -28 Fälle (-20,4 %) auf 109 Fälle abgenommen. (Vorjahr = 137 Fälle)

	2007	2008	2009	2010	2011
Bremen	104	98	80	115	90
Bremerhaven	24	17	22	22	19

Von 109 Fällen im **Land Bremen** konnten 81 Fälle = 74,3 % aufgeklärt werden; in der **Stadt Bremen** wurden 68 Fälle = 75,6 % der Fälle aufgeklärt und in der **Stadt Bremerhaven** wurden 13 Fälle = 68,4 % aufgeklärt.

Land	(111000*)	Aufklärung		Tatverdächtige	dav. Nichtdeutsche	
		Fälle	in %	insgesamt	absolut	in %
Bremen	Fälle	Fälle	in %	insgesamt	absolut	in %
2002	181	130	71,8	127	55	43,3
2003	153	103	67,3	105	37	35,2
2004	143	96	67,1	112	46	41,1
2005	120	100	83,3	101	37	36,6
2006	164	123	75,0	127	46	36,2
2007	128	98	76,6	106	46	43,4
2008	115	81	70,4	100	40	40,0
2009	102	69	67,6	78	27	34,6
2010	137	99	72,3	122	45	36,9
2011	109	81	74,3	90	33	36,7

* = § 177 StGB, Abs.2 - 4, § 178 StGB



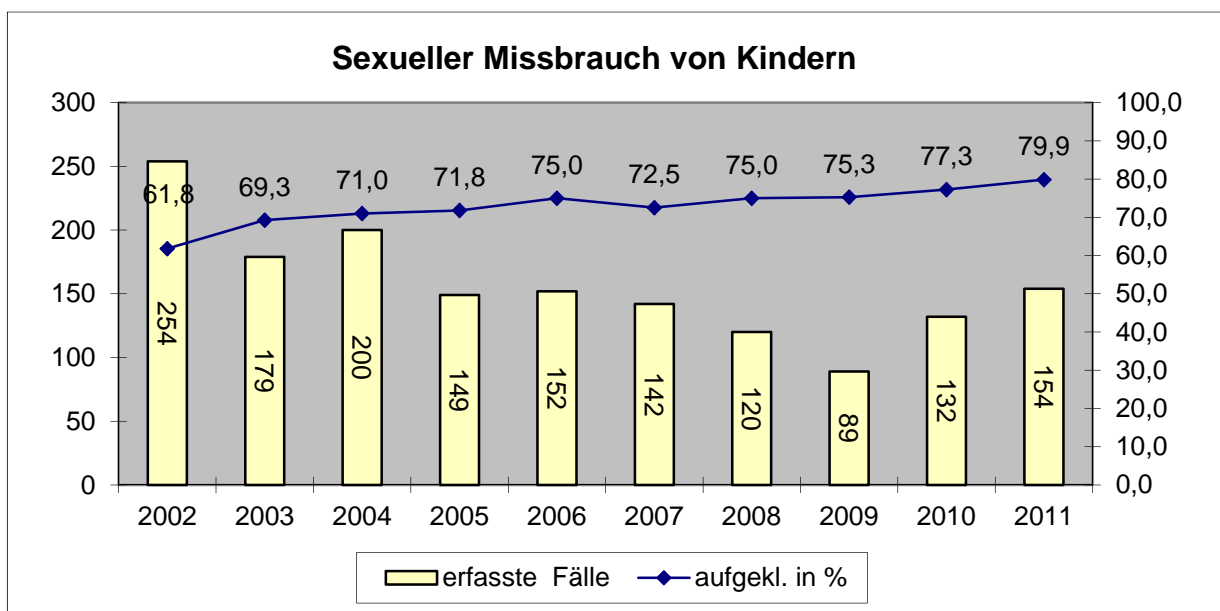
Weitere Sittlichkeitsdelikte

Der **sexuelle Missbrauch** von Kindern ist im Berichtsjahr mit 154 Fällen verzeichnet und weist gegenüber dem Vorjahr eine Zunahme von +22 Fällen auf, das sind +16,7 % (Vorjahr = 132 Fälle).

Stadt Bremen = 125 Fälle = +13 Fälle = +11,6 % (Vorjahr = 112 Fälle)
Bremerhaven = 29 Fälle = +9 Fälle = +45,0 % (Vorjahr = 20 Fälle)

Aufgeklärt wurden im **Land Bremen** 79,9 % der Fälle = 123 Fälle;
 in der **Stadt Bremen** 80,0 % der Fälle = 100 Fälle;
 und in **Bremerhaven** 79,3 % der Fälle = 23 Fälle.

Land Bremen	131000	Aufklärung		Tatverdächtige				dav. Nichtdeutsche		
	erfasste Fälle	aufgekl. Fälle	in %	insgesamt	Erw	Hw	Jug	Kind	absolut	in %
2002	254	157	61,8	126	98	9	15	4	25	19,8
2003	179	124	69,3	113	82	10	15	6	28	24,8
2004	200	142	71,0	109	81	3	16	9	16	14,7
2005	149	107	71,8	95	78	4	11	2	10	10,5
2006	152	114	75,0	105	85	4	8	8	20	19,0
2007	142	103	72,5	101	66	9	15	11	21	20,8
2008	120	90	75,0	89	69	5	7	8	9	10,1
2009	89	67	75,3	68	44	7	11	6	15	22,1
2010	132	102	77,3	106	79	5	10	12	24	22,6
2011	154	123	79,9	107	70	6	27	4	20	18,7



Bei der **Förderung sexueller Handlungen Minderjähriger oder Ausbeuten von Prostituierten** (PKS 141000) wurden im **Land Bremen** 3 Fälle bekannt (Vorjahr = 1 Fälle), davon in der **Stadt Bremen** 3 Fälle, in der **Stadt Bremerhaven** kein Fall. Die Aufklärungsquote betrug 100,0 %.

Die **Zuhälterei** (PKS 142000) wurde im **Land Bremen** mit 3 Fällen (Vorjahr = 5 Fälle) im Berichtsjahr registriert. Kein Fall in der **Stadt Bremen**, in der **Stadt Bremerhaven** 3 Fälle. Alle Fälle (100,0 %) wurden aufgeklärt.

Der **Menschenhandel zum Zweck der sexuellen Ausbeutung** (PKS 236000) wurde im Land Bremen mit 38 Fällen festgestellt (Vorjahr = 24 Fälle), 21 Fälle in Bremen, 14 Fälle in Bremerhaven, drei im Land, da keine Zuordnung vorlag. Davon wurden 31 Fälle (81,6 %) aufgeklärt.

Raubkriminalität

Der **Raub** einschließlich räuberischer Erpressung (PKS 210000) nahm im **Land Bremen** um +51 Fälle auf 1.319 Fälle zu. Dies entspricht einer Zunahme von +4,0 % gegenüber dem Vorjahr (Vorjahr = 1.268 Fälle).

In der **Stadt Bremen** sind die Fallzahlen der Raubkriminalität mit 1.010 Fällen um +19 Fälle gegenüber dem Vorjahr gestiegen (+1,9 %), (Vorjahr = 991 Fälle).

In der **Stadt Bremerhaven** nahmen die Fallzahlen um +31 Fälle (+11,2 %) auf 308 Fälle zu (Vorjahr = 277 Fälle).

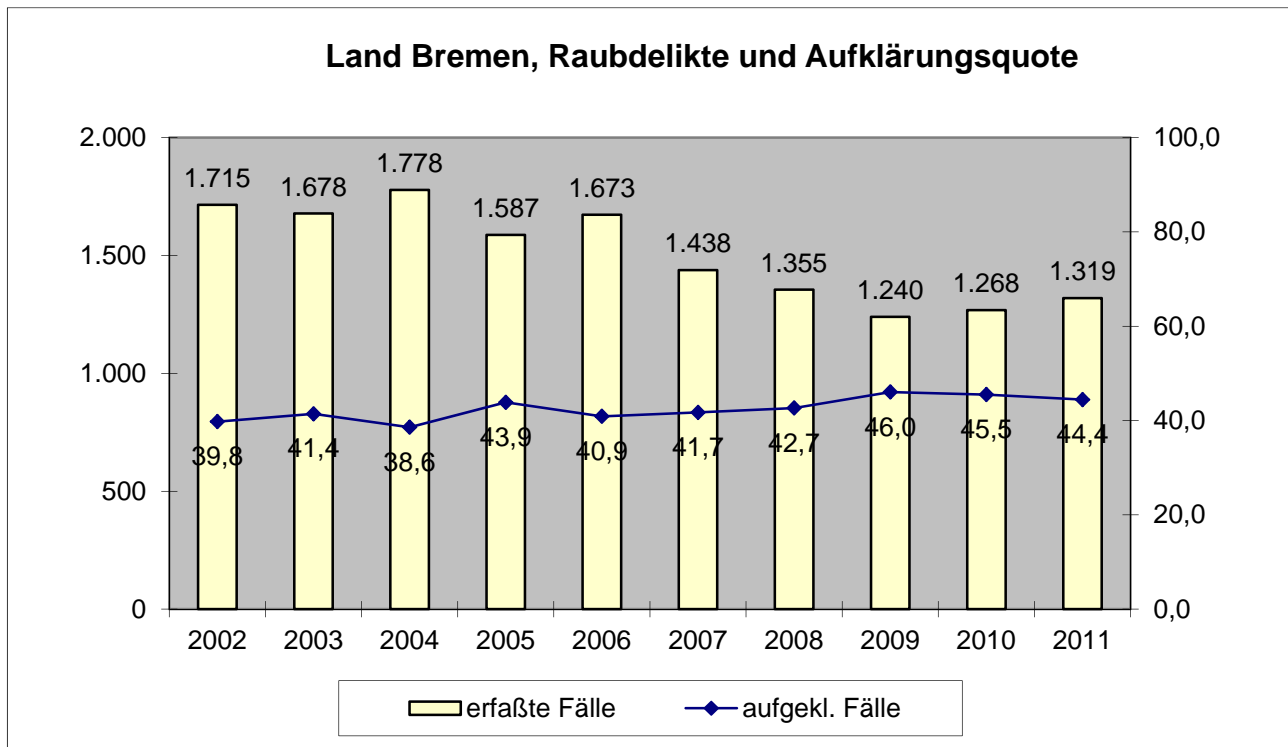
Die **Aufklärungsquoten** betragen:

im **Land Bremen** = 44,4 % (Vorjahr = 45,5 %)
in der **Stadt Bremen** = 43,2 % (Vorjahr = 43,6 %)
und in **Bremerhaven** = 48,4 % (Vorjahr = 52,3 %)

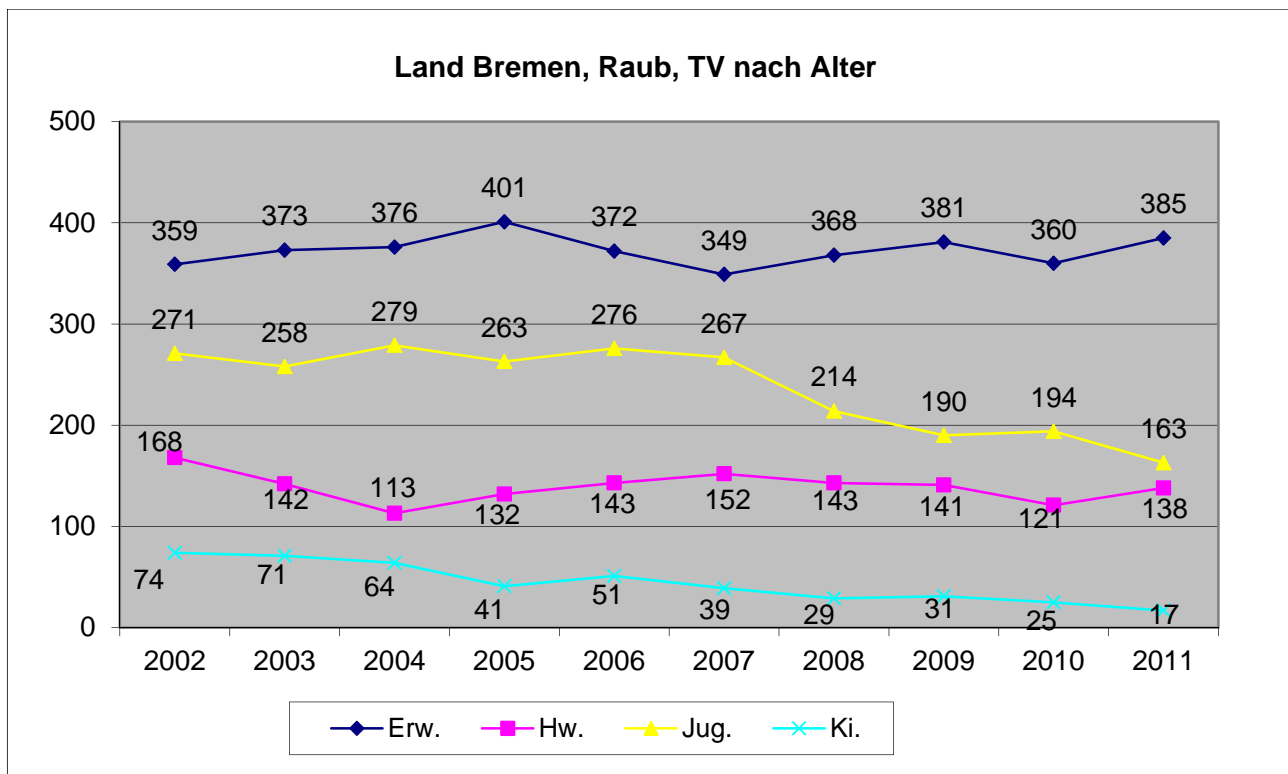
Raub insgesamt, einschließlich räuberischer Erpressung und räuberischem Angriff auf Kraftfahrer

Land Bremen																			
PKS	erf.	aufgekl. Fälle		Tatverdächtige insg.					davon nichtdeutsche TV					davon deutsche TV					
210000	Fälle	absol.	in %	insg.	Erw.	Hw.	Jug.	Ki.	ges.	Erw.	Hw.	Jug.	Ki.	ges.	Erw.	Hw.	Jug.	Ki.	
2002	1.715	682	39,8	872	359	168	271	74	366	144	74	117	31	506	215	94	154	43	
2003	1.678	695	41,4	844	373	142	258	71	342	134	60	115	33	502	239	82	143	38	
2004	1.778	686	38,6	832	376	113	279	64	324	123	45	123	33	508	253	68	156	31	
2005	1.587	696	43,9	837	401	132	263	41	295	123	59	96	17	542	278	73	167	24	
2006	1.673	684	40,9	842	372	143	276	51	305	125	53	107	20	537	247	90	169	31	
2007	1.438	600	41,7	807	349	152	267	39	306	127	60	105	14	501	222	92	162	25	
2008	1.355	578	42,7	754	368	143	214	29	263	122	45	83	13	491	246	98	131	16	
2009	1.240	571	46,0	743	381	141	190	31	240	121	50	61	15	503	260	91	129	16	
2010	1.268	577	45,5	700	360	121	194	25	242	127	45	60	10	458	233	76	134	15	
2011	1.319	586	44,4	703	385	138	163	17	251	151	45	51	4	452	234	93	112	13	

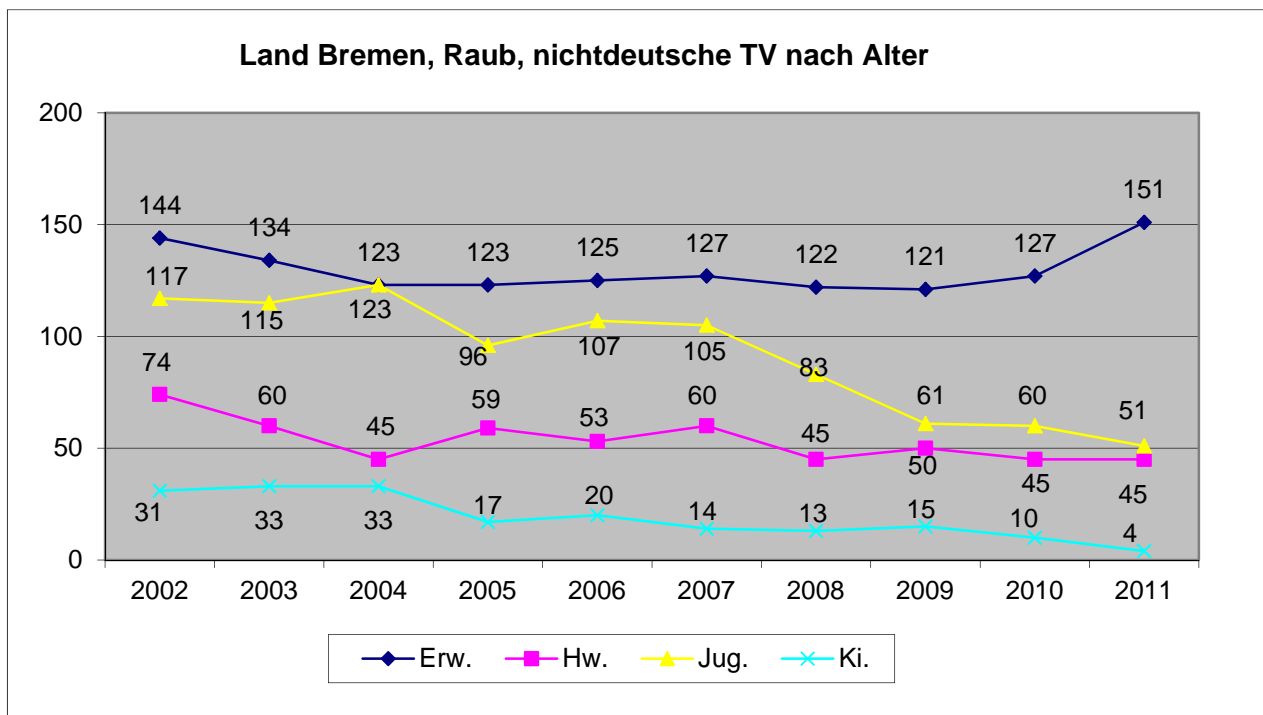
Fälle und Aufklärungsquote beim Raub (PKS 210000)



Tatverdächtige nach Alter beim Raub (PKS 210000)



davon Nichtdeutsche Tatverdächtige nach Alter

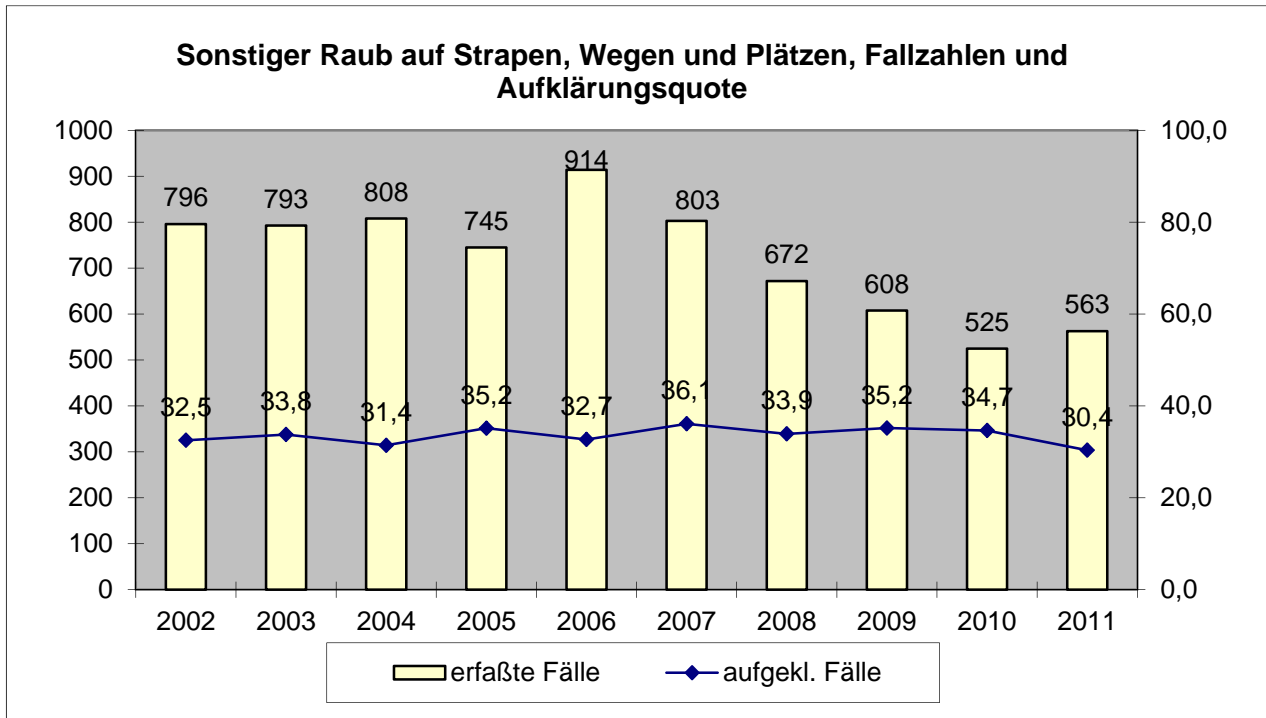


sonstiger Raub auf Straßen, Wegen und Plätzen (Straßenraub):

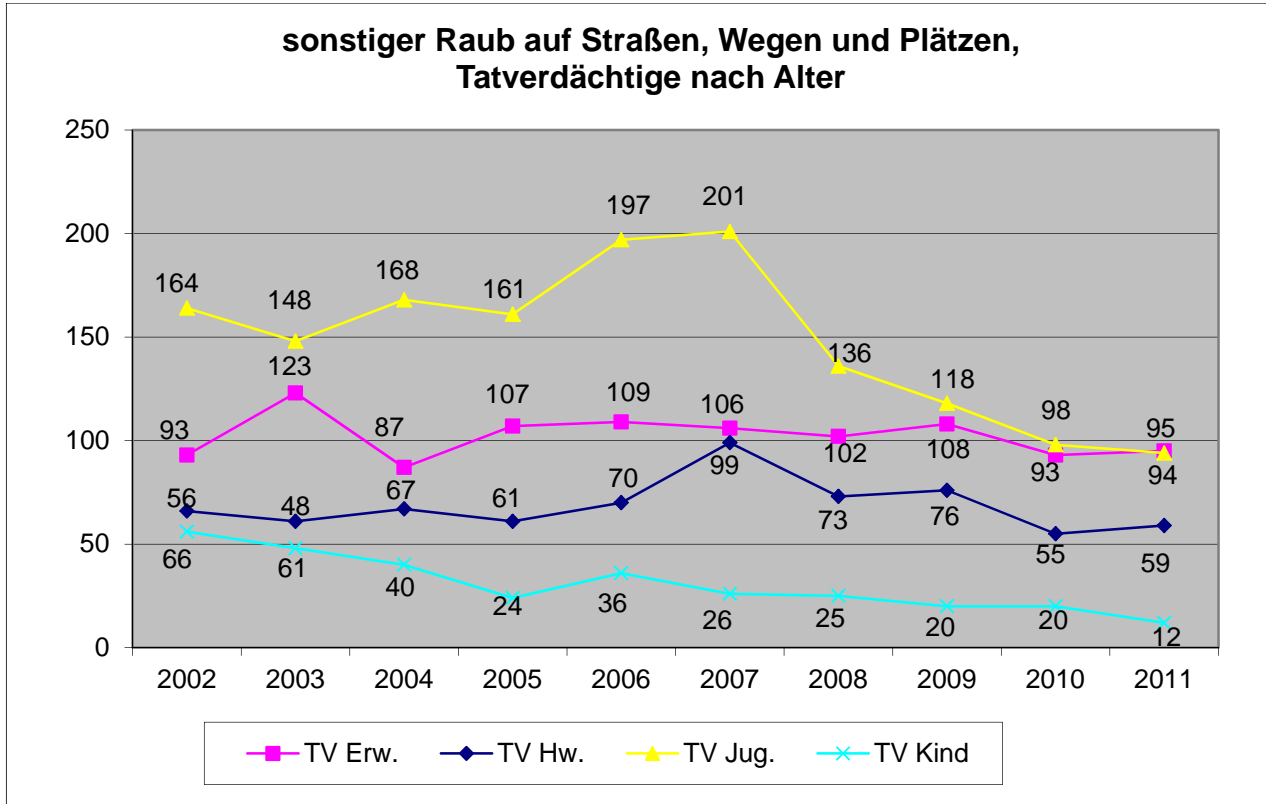
Land Bremen: 563 Fälle (Vorjahr = 525 Fälle) Zunahme um +7,2 %
Stadt Bremen: 423 Fälle (Vorjahr = 384 Fälle) Zunahme um +10,2 %
Bremerhaven: 139 Fälle (Vorjahr = 141 Fälle) Abnahme um -1,4 %

Land Bremen				sonst. Raub auf Str., Wegen und Plätzen - PKS 217000							
	erfasste Fälle	aufgekl. Fälle		TV					TV	Nichtdeutsche TV	
		absolut	in %	insg.	Erw.	Hw.	Jug.	Kind	bis 21	absolut	in %
2002	796	259	32,5	379	93	66	164	56	286	178	47,0
2003	793	268	33,8	380	123	61	148	48	257	161	42,4
2004	808	254	31,4	362	87	67	168	40	275	150	41,4
2005	745	262	35,2	353	107	61	161	24	246	135	38,2
2006	914	299	32,7	412	109	70	197	36	303	159	38,6
2007	803	290	36,1	432	106	99	201	26	326	183	42,4
2008	672	228	33,9	336	102	73	136	25	234	109	32,4
2009	608	214	35,2	322	108	76	118	20	214	92	28,6
2010	525	182	34,7	266	93	55	98	20	173	95	35,7
2011	563	171	30,4	260	95	59	94	12	165	91	35,0

Fälle und Aufklärungsquote beim Straßenraub (PKS 217000)



Tatverdächtige nach Alter beim Straßenraub (PKS 217000)



Gefährliche und schwere Körperverletzung

Im Berichtsjahr hat die Zahl der erfassten Fälle im **Land Bremen** um 0,9 % auf 2.010 Fälle (+17 Fälle) zugenommen (Vorjahr = 1.993 Fälle).

In der **Stadt Bremen** wurden 1.625 Fälle (+38 Fälle mehr als im Vorjahr, Vorjahr: 1.587 Fälle, = +2,4 %) und in der **Stadt Bremerhaven** 384 Fälle (Vorjahr = 406 Fälle) mit einer Abnahme von 22 Fällen = -5,4 % registriert.

Die Aufklärungsquoten betragen:

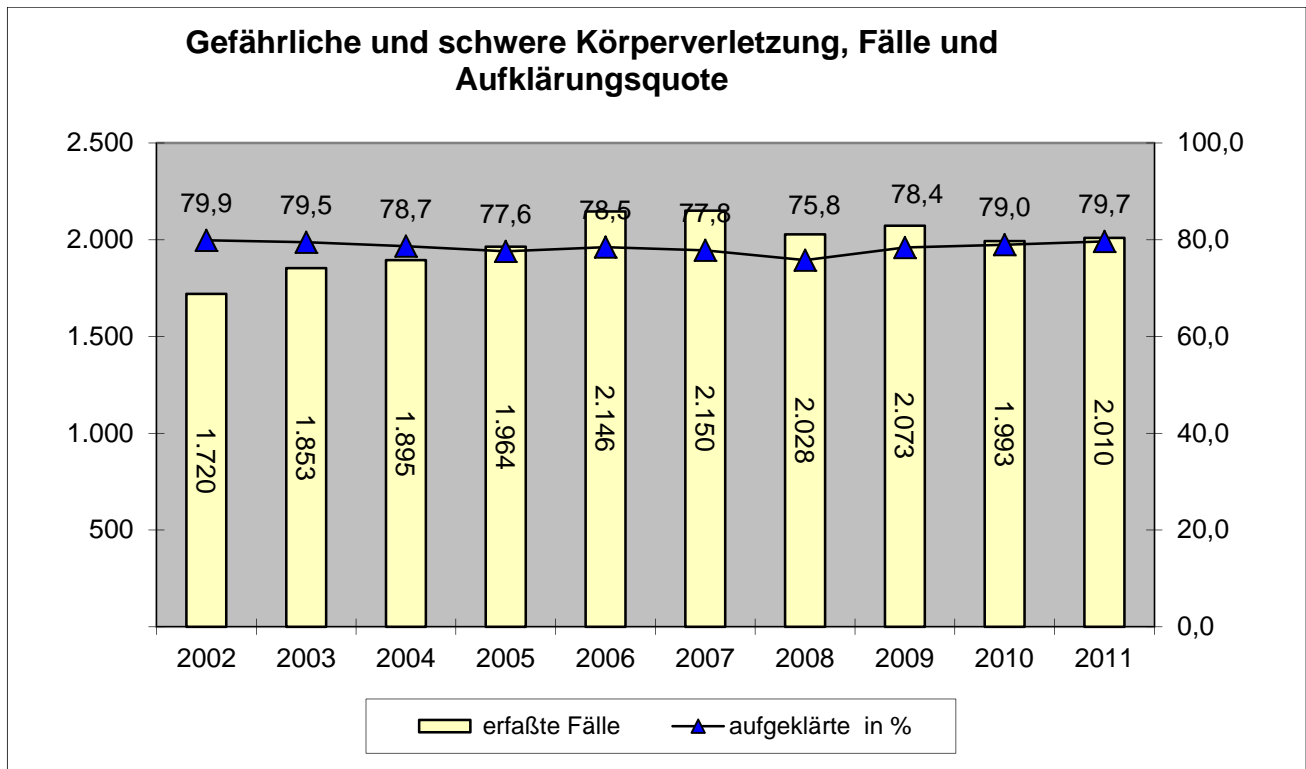
Land Bremen: 1.601 aufgeklärte Fälle = 79,7 % (Vorjahr = 79,0 %)
Stadt Bremen: 1.297 aufgeklärte Fälle = 79,8 % (Vorjahr = 78,7 %)
Bremerhaven: 303 aufgeklärte Fälle = 78,9 % (Vorjahr = 78,7 %)

Die Anteile der schweren und gefährlichen Körperverletzung an der Gesamtkriminalität betragen in %:

	2007	2008	2009	2010	2011
Land Bremen:	2,2	2,14	2,23	2,24	2,16
Stadt Bremen:	2,1	2,09	2,11	2,15	2,10
Bremerhaven:	2,8	2,44	2,86	2,68	2,46

Land Bremen		Aufklärung		Tatverdächtige	dav. Nichtdeutsche	
PKS 222000	erfasste Fälle	aufgeklärte Fälle	in %	insgesamt	absolut	in %
2002	1.720	1.374	79,9	1.815	647	35,6
2003	1.853	1.473	79,5	2.022	743	36,7
2004	1.895	1.491	78,7	2.021	705	34,9
2005	1.964	1.524	77,6	2.155	651	30,2
2006	2.146	1.684	78,5	2.305	760	33,0
2007	2.150	1.673	77,8	2.371	788	33,2
2008	2.028	1.537	75,8	2.225	650	29,2
2009	2.073	1.625	78,4	2.275	716	31,5
2010	1.993	1.574	79,0	2.281	698	30,6
2011	2.010	1.601	79,7	2.186	723	33,1

Anzahl der Fälle von gefährlicher und schwerer Körperverletzung



Diebstahlskriminalität

Die Anzahl der bekannt gewordenen Diebstähle insgesamt hat im Berichtsjahr zugenommen. Es wurden mit 46.058 Fällen im **Land Bremen** 7,1 % (3.051) mehr Fälle erfasst als im Vergleichszeitraum des Vorjahres. Vorjahr = 43.007 Fälle.

In der **Stadt Bremen** lag die Diebstahlskriminalität mit insgesamt 38.193 Fällen um 2.359 Fälle oder 6,6 % höher als im Vorjahr (35.834 Fälle).

In **Bremerhaven** waren es mit 7.849 Fällen 676 Fälle (+9,4%) mehr als im Vorjahr. Vorjahr = 7.173 Fälle.

Die **Aufklärungsquoten** in % betragen:

	2007	2008	2009	2010	2011
Land Bremen	18,3	20,1	22,5	24,0	23,1
Stadt Bremen	17,0	18,7	21,2	22,9	21,6
Bremerhaven	25,7	28,1	30,8	29,3	30,5

Bei der Diebstahlskriminalität im **Land Bremen** verzeichnen

	2007	2008	2009	2010	2011
die Diebstähle in/aus Kfz *50*00	14.768	10.669	8.930	6.982	7.173
die D. in/aus Warenhäusern *26*00	6.074	6.769	7.553	7.387	7.349
die Diebstähle von Fahrrädern ***300	9.362	8.116	8.435	6.968	7.598
insgesamt	30.204	25.554	24.918	21.337	22.120

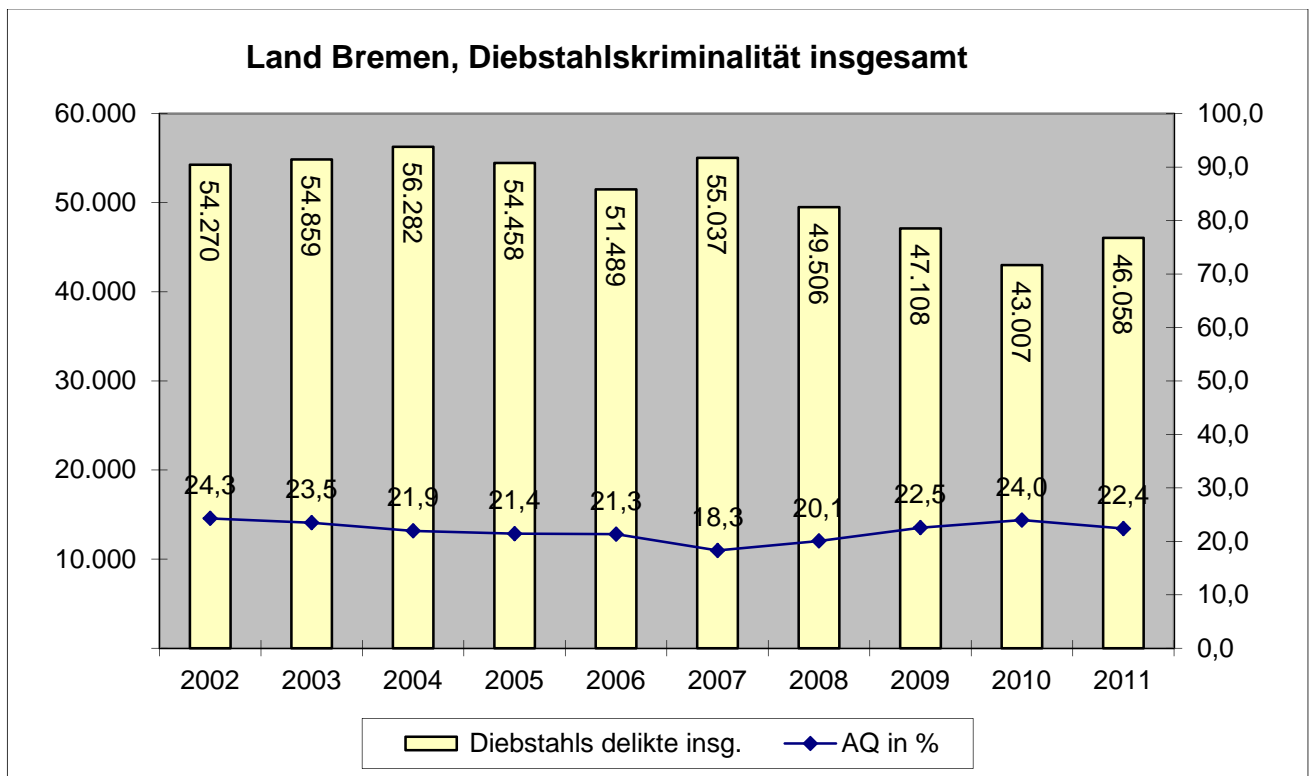
den größten Anteil.

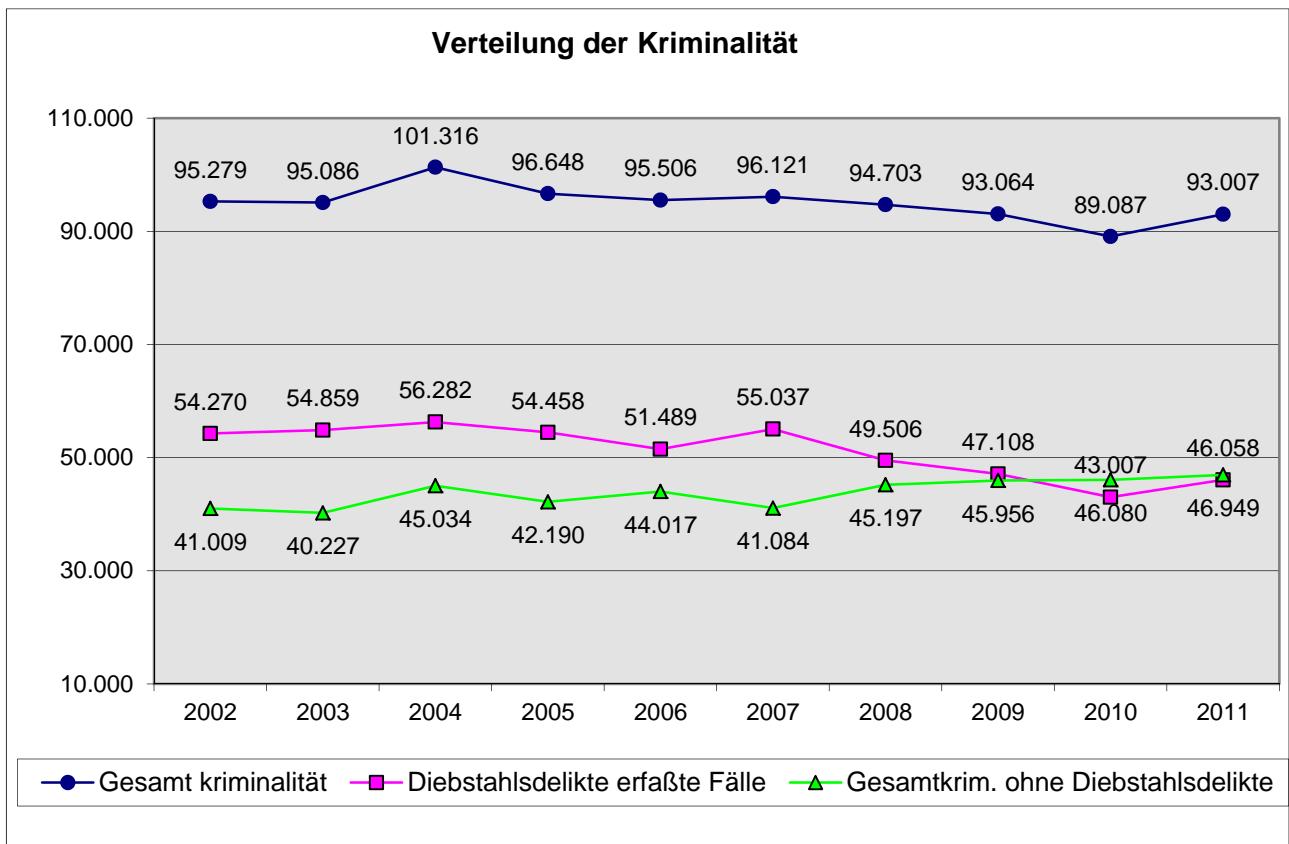
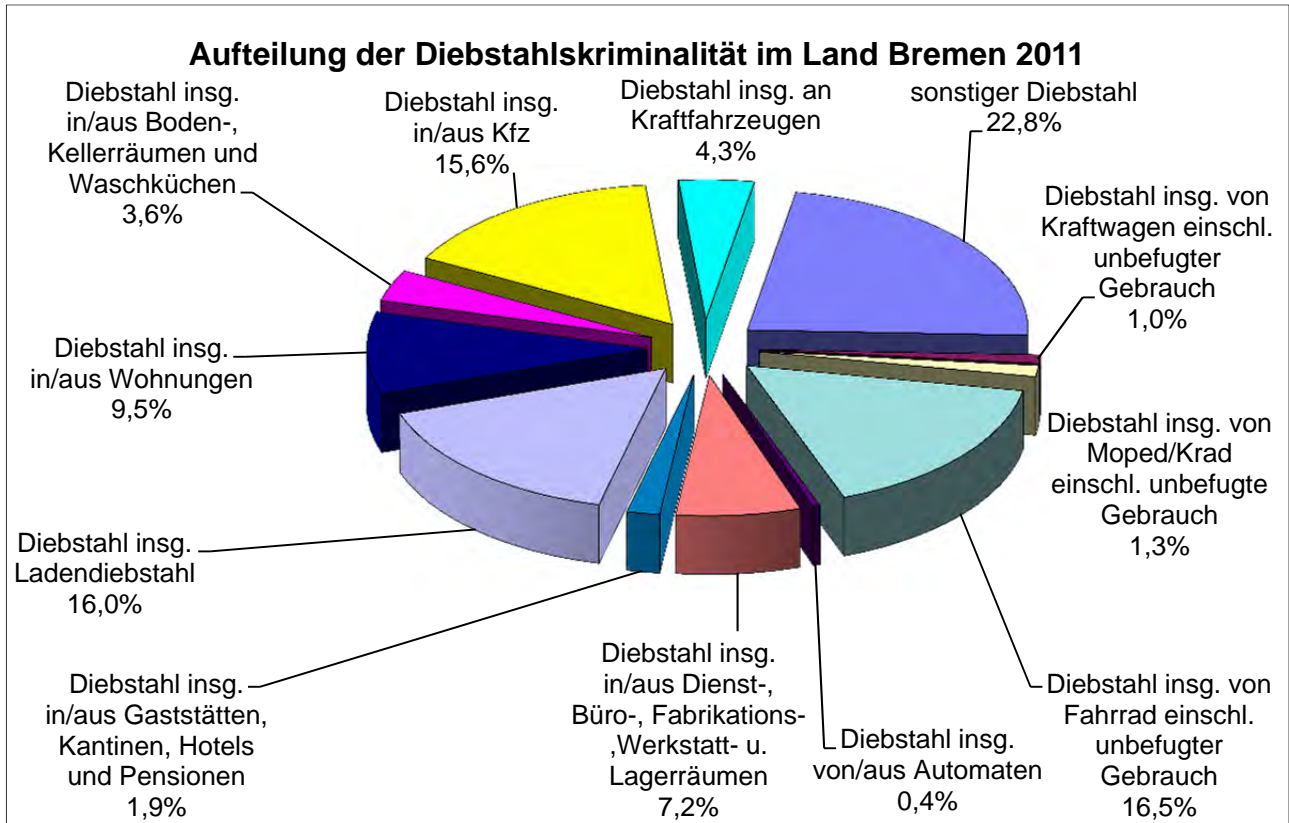
Diese drei Deliktgruppen haben einen Anteil

	2007	2008	2009	2010	2011
an der Gesamtdiebstahlskriminalität von	54,9 %	51,6 %	52,9 %	49,6 %	48,0 %
an der Gesamtkriminalität von	31,4 %	27,0 %	26,8 %	23,9 %	23,8 %

Diebstahlsdelikte insgesamt

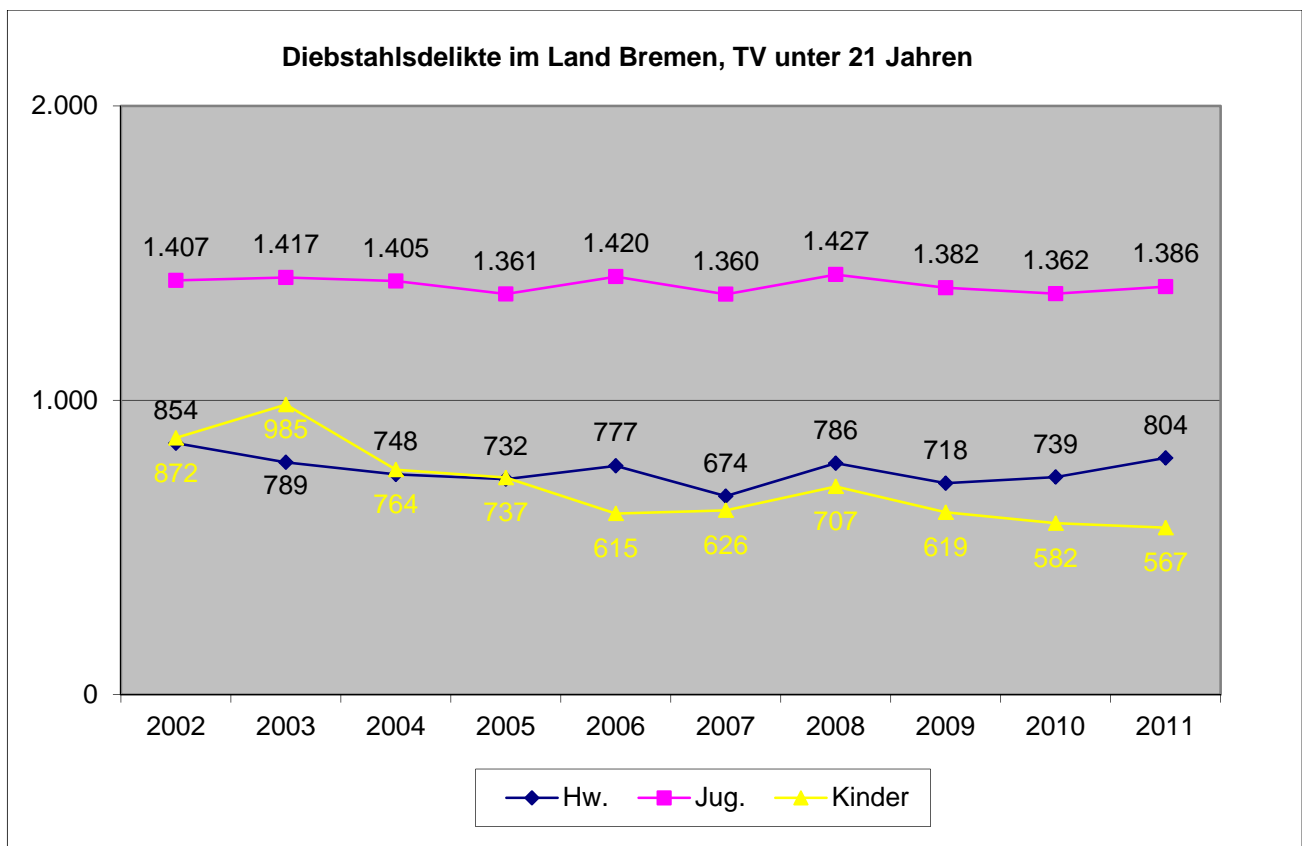
Land Bremen		Diebstahlskriminalität				
PKS ****00	Gesamt- kriminalität	dav. Dieb- stahlsdelikte	Anteil an ges.Krim.	Zunahme - Abnahme %	aufgeklärte Fälle	
					absolut	in %
2002	95.279	54.270	57,0	2,9	13.173	24,3
2003	95.086	54.859	57,7	1,1	12.872	23,5
2004	101.316	56.282	55,6	2,6	12.349	21,9
2005	96.648	54.458	56,3	-3,2	11.660	21,4
2006	95.506	51.489	53,9	-5,5	10.985	21,3
2007	96.121	55.037	57,3	6,9	10.057	18,3
2008	94.703	49.506	52,3	-10,0	9.930	20,1
2009	93.064	47.108	50,6	-4,8	10.616	22,5
2010	89.087	43.007	48,3	-8,7	10.307	24,0
2011	93.007	46.058	49,5	7,1	10.307	22,4





Aufgliederung der Tatverdächtigen

Land Bremen		Diebstahl						dav. nichtdeutsch	
PKS	Tatverdächtige							dav. nichtdeutsch	
***000	gesamt	davon männl.	davon weibl.	Erw.	Hw.	Jug.	Kinder	absolut	in %
2002	8.545	5.914	2.631	5.412	854	1.407	872	2.380	27,9
2003	8.378	5.968	2.410	5.187	789	1.417	985	2.261	27,0
2004	8.209	5.927	2.282	5.292	748	1.405	764	2.094	25,5
2005	7.729	5.588	2.141	4.899	732	1.361	737	2.008	26,0
2006	7.331	5.176	2.155	4.519	777	1.420	615	1.858	25,3
2007	6.838	4.872	1.966	4.178	674	1.360	626	1.759	25,7
2008	7.452	5.183	2.269	4.532	786	1.427	707	1.788	24,0
2009	7.131	5.006	2.125	4.412	718	1.382	619	1.872	26,3
2010	7.267	4.939	2.328	4.584	739	1.362	582	2.086	28,7
2011	7.496	5.083	2.413	4.739	804	1.386	567	2.154	28,7



Diebstahl unter erschwerenden Umständen

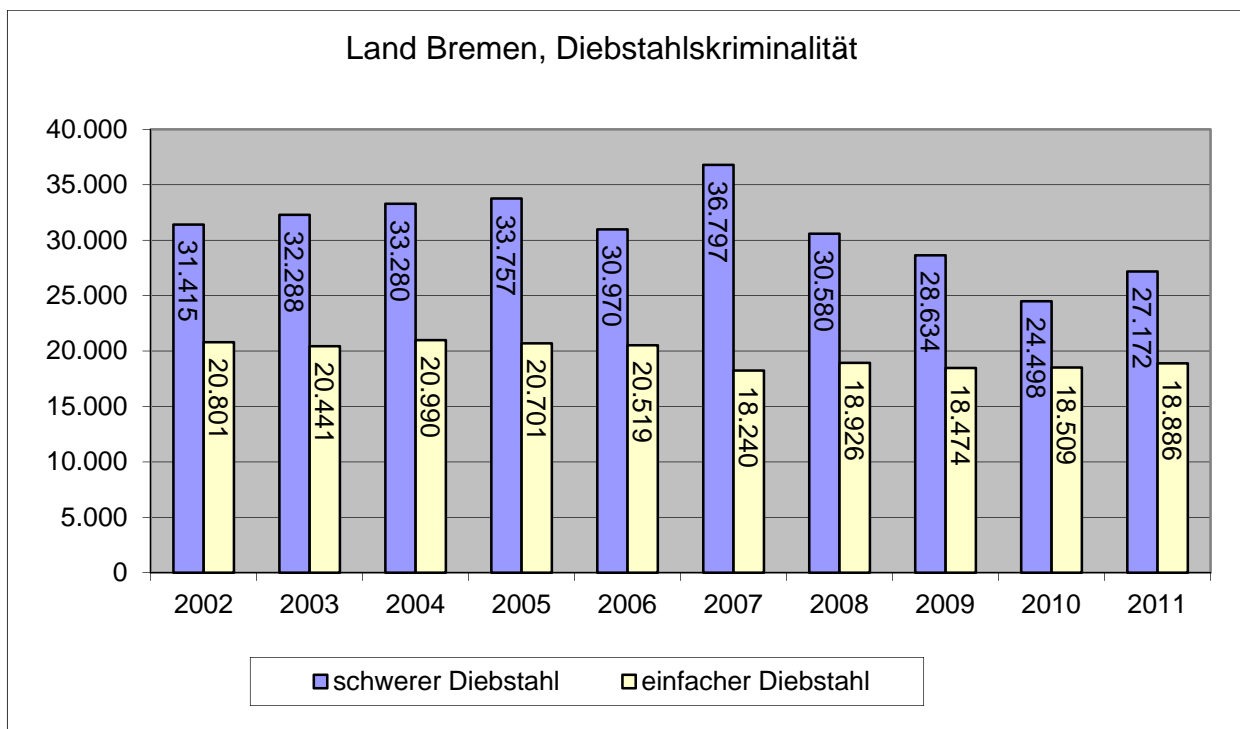
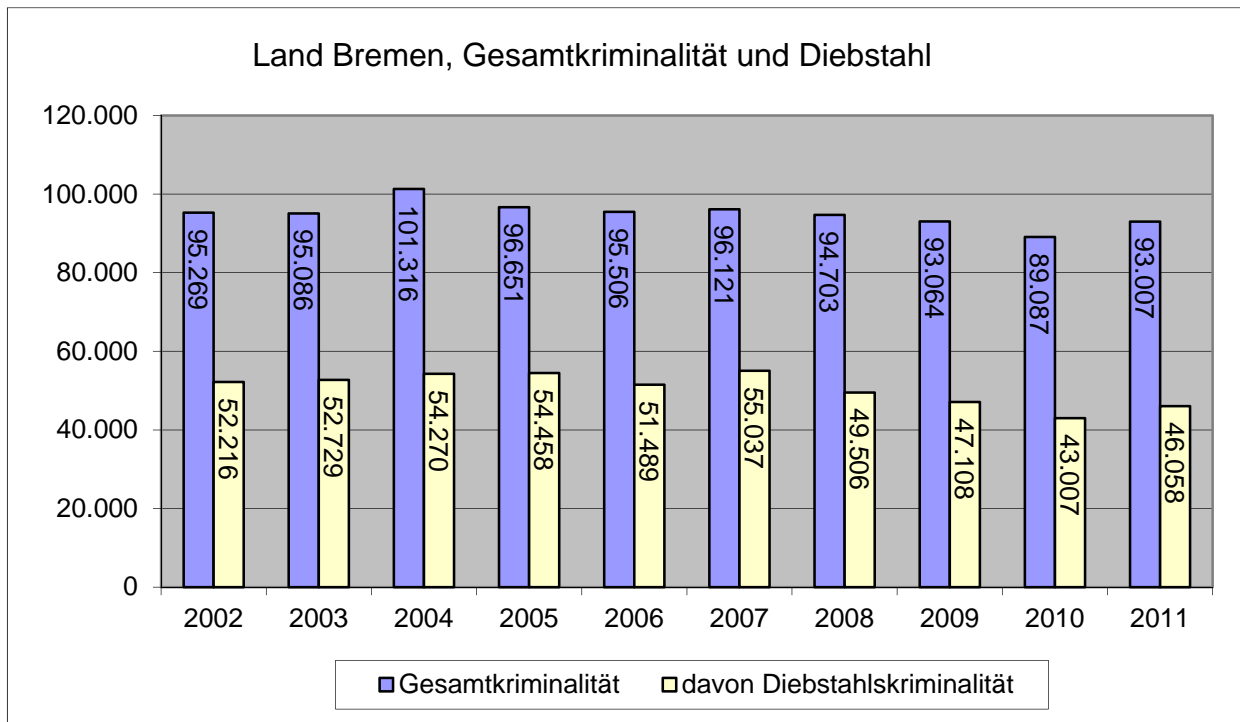
PKS : 4***00

Land Bremen	Fälle:	aufgeklärt	Zu-/Abnahme:	
		in %:	absolut	in %
2007	36.797	6,7	5.827	18,8
2008	30.580	6,1	-6.217	-16,9
2009	28.634	7,7	-1.946	-6,4
2010	24.498	8,4	-4.136	-14,4
2011	27.172	8,3	2.674	10,9
Stadt Bremen				
2007	32.176	6,4	4.536	16,4
2008	26.877	5,7	-5.299	-16,5
2009	25.247	7,3	-1.630	-6,1
2010	20.641	7,9	-4.606	-18,2
2011	23.064	7,8	2.423	11,7
Bremerhaven				
2007	4.621	9,1	1.291	38,8
2008	3.703	8,7	-918	-19,9
2009	3.387	10,5	-316	-8,5
2010	3.857	11,1	470	13,9
2011	4.107	11,3	250	6,5

Diebstahl ohne erschwerende Umstände

PKS : 3***00

Land Bremen	Fälle:	aufgeklärt	Zu-/Abnahme:	
		in %:	absolut	in %
2007	18.240	41,5	-2279	-11,1
2008	18.926	42,6	686	3,8
2009	18.474	45,6	-452	-2,4
2010	18.509	44,5	35	0,2
2011	18.886	44,4	377	2,0
Stadt Bremen				
2007	15055	39,8	-2073	-12,1
2008	15.593	41,1	538	3,6
2009	15.316	44,1	-277	-1,8
2010	15.193	43,3	-123	-0,8
2011	15.129	42,6	-64	-0,4
Bremerhaven				
2007	3.185	49,9	-206	-6,1
2008	3.333	49,7	148	4,6
2009	3.158	52,7	-175	-5,3
2010	3.316	50,3	158	5,0
2011	3.742	51,7	426	12,8



Die Diebstahlskriminalität im **Land Bremen** stellt sich in den wesentlichen Deliktgruppen wie folgt dar:

Diebstahl							Zunahme / Abnahme in %
insgesamt	PKS	2007	2008	2009	2010	2011	
in / aus Banken, Sparkassen, Poststellen usw.	*05*00	117	176	84	53	88	66,0
in / aus Dienst-, Büro-, Fabrikations-, Werkstatt- und Lagerräumen	*10*00	4.407	4.038	3.622	3.221	3.304	2,6
in / aus Gaststätten, Hotels und Kantinen	*15*00	1.204	1.049	964	886	867	-2,1
in / aus Warenhäusern, Verkaufsräumen und Selbstbedienungsläden	*25*00	7.836	8.572	9.104	8.705	8.995	3,3
in / aus Wohnungen	*35*00	3.791	3.846	4.240	3.773	4.361	15,6
in / aus Boden-, Kellerräumen und Waschküchen	*40*00	1.298	1.350	1.214	1.368	1.673	22,3
in / aus Neubauten und Baustellen	*45*00	509	435	311	377	561	48,8
<u>in / aus</u> Kraftwagen	*50*00	14.768	10.669	8.930	6.982	7.173	2,7
<u>an</u> Kraftfahrzeugen	*55000	1.548	1.569	1.703	1.800	1.996	10,9
<u>von</u> Kraftwagen, einschl. unbef. Ingebrauchnahme	- ***100	585	421	434	401	460	14,7
von Mopeds/Mofas und Krafträdern	***200	728	620	522	514	588	14,4
von Fahrrädern	***300	9.362	8.116	8.435	6.968	7.598	9,0
von / aus Automaten	***700	1.772	709	350	267	182	-31,8

Die Diebstahlskriminalität in der **Stadt Bremen** stellt sich in den wesentlichen Deliktgruppen wie folgt dar:

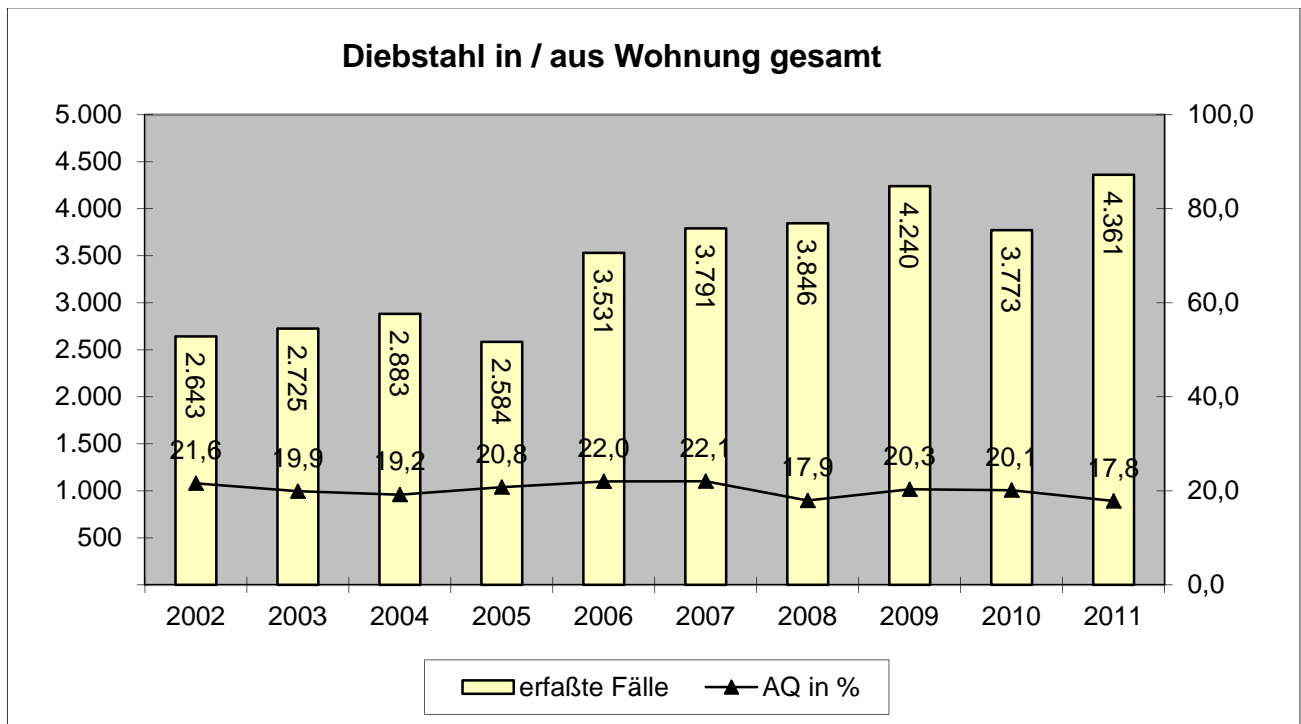
Diebstahl insgesamt	PKS	2007	2008	2009	2010	2011	Zunahme / Abnahme in %
in / aus Banken, Sparkassen, Poststellen usw.	*05*00	102	148	63	41	75	82,9
in / aus Dienst-, Büro-, Fabrikations-, Werkstatt- und Lagerräumen	*10*00	3.713	3.406	3.111	2.619	2.677	2,2
in / aus Gaststätten, Hotels und Kantinen	*15*00	972	882	791	672	675	0,4
in / aus Warenhäusern, Verkaufsräumen und Selbstbedienungsläden	*25*00	6.416	7.127	7.688	7.308	7.286	-0,3
in / aus Wohnungen	*35*00	3.143	3.133	3.537	2.933	3.437	17,2
in / aus Boden-, Kellerräumen und Waschküchen	*40*00	983	1.063	908	930	1.312	41,1
in / aus Neubauten und Baustellen	*45*00	405	321	218	268	390	45,5
<u>in</u> / <u>aus</u> Kraftwagen	*50*00	13.351	9.880	8.453	6.391	6.596	3,2
<u>an</u> Kraftfahrzeugen	*55000	1.315	1.348	1.490	1.551	1.730	11,5
<u>von</u> Kraftwagen, einschl. unbef. Ingebrauchnahme	- ***100	479	345	376	310	343	10,6
von Mopeds/Mofas und Krafträdern	***200	608	517	391	375	433	15,5
von Fahrrädern	***300	8.254	7.048	7.290	5.882	6.488	10,3
von / aus Automaten	***700	1718	645	302	212	135	-36,3

Die Diebstahlskriminalität in **Bremerhaven** stellt sich in den wesentlichen Deliktgruppen wie folgt dar:

Diebstahl insgesamt	PKS	2007	2008	2009	2010	2011	Zunahme / Abnahme in %
in / aus Banken, Sparkassen, Poststellen usw.	*05*00	15	28	21	12	13	8,3
in / aus Dienst-, Büro-, Fabrikations-, Werkstatt- und Lagerräumen	*10*00	694	632	511	602	626	4,0
in / aus Gaststätten, Hotels und Kantinen	*15*00	232	167	176	214	191	-10,7
in / aus Warenhäusern, Verkaufsräumen und Selbstbedienungsläden	*25*00	1.420	1.445	1.416	1.397	1.697	21,5
in / aus Wohnungen	*35*00	713	713	703	840	924	10,0
in / aus Boden-, Kellerräumen und Waschküchen	*40*00	315	287	306	438	361	-17,6
in / aus Baubuden und Baustellen	*45*00	104	114	93	109	171	56,9
in / aus Kraftwagen	*50*00	1.417	789	477	591	576	-2,5
an Kraftfahrzeugen	*55000	233	221	213	249	266	6,8
von Kraftwagen, einschl. unbef. Ingebrauchnahme	- ***100	106	76	58	91	117	28,6
von Mopeds/Mofas und Krafträdern	***200	120	103	131	139	155	11,5
von Fahrrädern	***300	1.108	1.068	1.145	1.086	1.110	2,2
von / aus Automaten	***700	54	64	48	55	47	-14,5

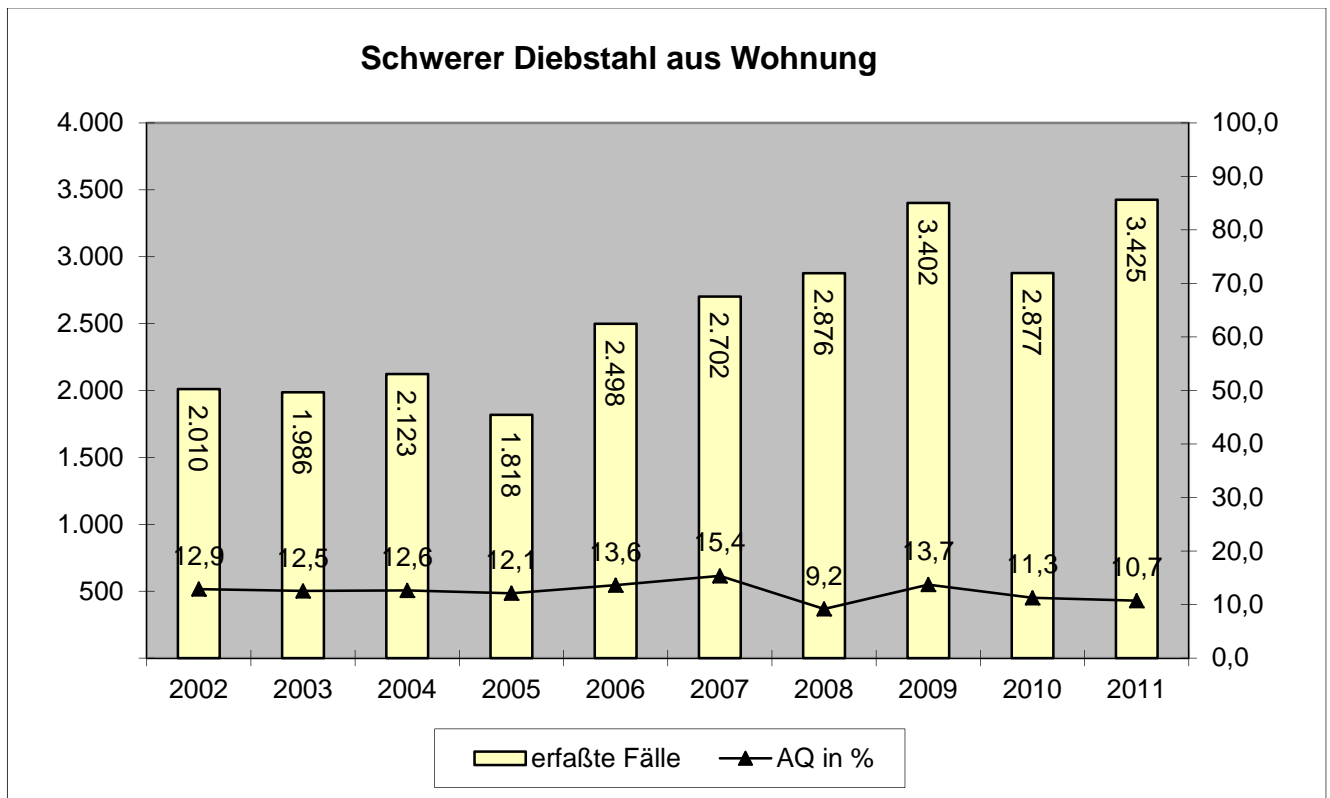
Diebstahl in/aus Wohnräumen insgesamt

Land Bremen		PKS *35*00									davon	
	erf.	Zu-/Ab-	aufgeklärt		Tatverdächtige					Nichtdeutsche		
Jahr	Fälle	nahme in %	absolut	in %	gesamt	Erw.	Hw.	Jug.	Kind	absolut	in %	
2002	2.643	-12,8	571	21,6	539	362	83	81	13	119	22,1	
2003	2.725	3,1	543	19,9	542	325	76	118	23	111	20,5	
2004	2.883	5,8	553	19,2	592	350	99	127	16	133	22,5	
2005	2.584	-10,4	537	20,8	568	369	92	96	11	126	22,2	
2006	3.531	36,6	777	22,0	776	479	119	148	30	175	22,6	
2007	3.791	7,4	836	22,1	784	472	128	164	20	188	24,0	
2008	3.846	1,5	690	17,9	736	482	139	106	9	166	22,6	
2009	4.240	10,2	862	20,3	769	481	144	131	13	177	23,0	
2010	3.773	-11,0	760	20,1	782	503	127	141	11	205	26,2	
2011	4.361	15,6	778	17,8	852	546	149	149	8	225	26,4	



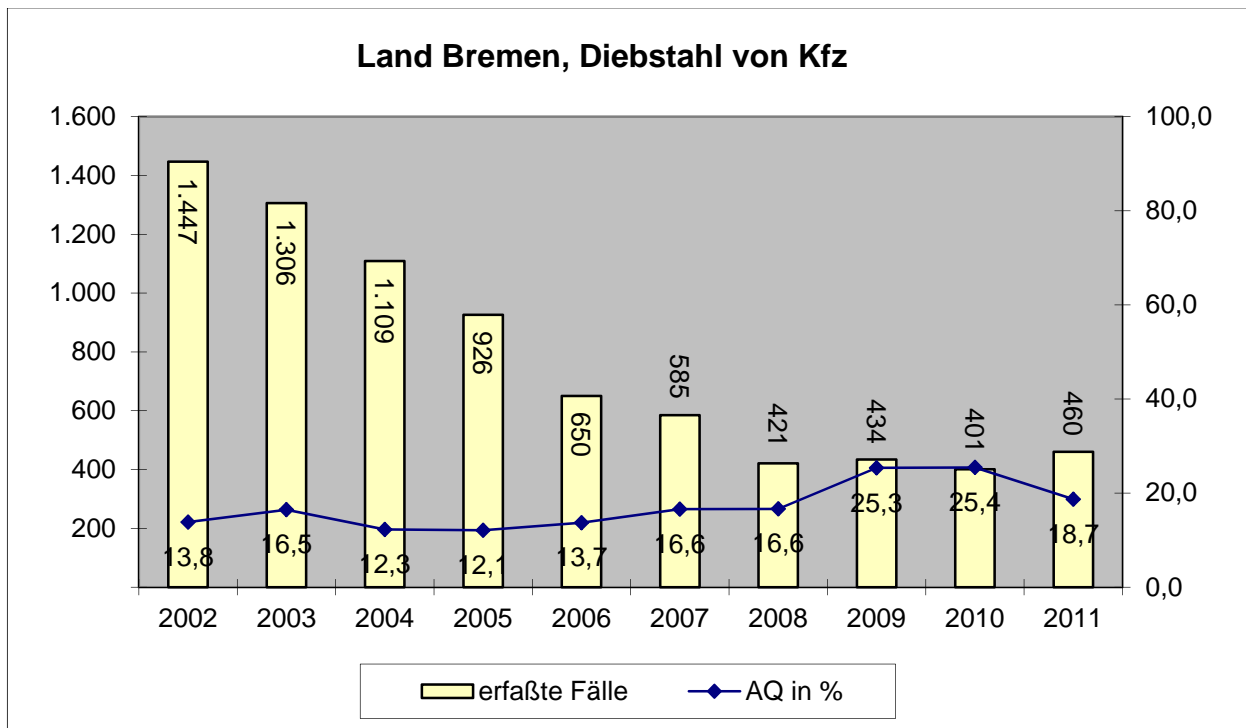
schwerer Diebstahl in/aus Wohnräumen

Land Bremen		Zu-/Abnahme %	PKS 435*00		Tatverdächtige					davon	
Jahr	erf. Fälle		aufgeklärte Fälle		gesamt	Erw.	Hw.	Jug.	Kind	Nichtdeutsche	
			absolut	in %						absolut	in %
2002	2.010	-15,8	259	12,9	235	157	40	34	4	51	21,7
2003	1.986	-1,2	249	12,5	256	139	33	72	12	52	20,3
2004	2.123	6,9	268	12,6	303	156	47	87	13	73	24,1
2005	1.818	-14,4	220	12,1	246	146	45	48	7	69	28,0
2006	2.498	37,4	340	13,6	339	196	57	75	11	95	28,0
2007	2.702	8,2	415	15,4	333	173	68	84	8	88	26,4
2008	2.876	6,4	264	9,2	270	146	60	60	4	91	33,7
2009	3.402	18,3	467	13,7	299	169	63	65	2	82	27,4
2010	2.877	-15,4	324	11,3	372	210	79	80	3	123	33,1
2011	3.425	19,0	367	10,7	406	231	81	91	3	144	35,5



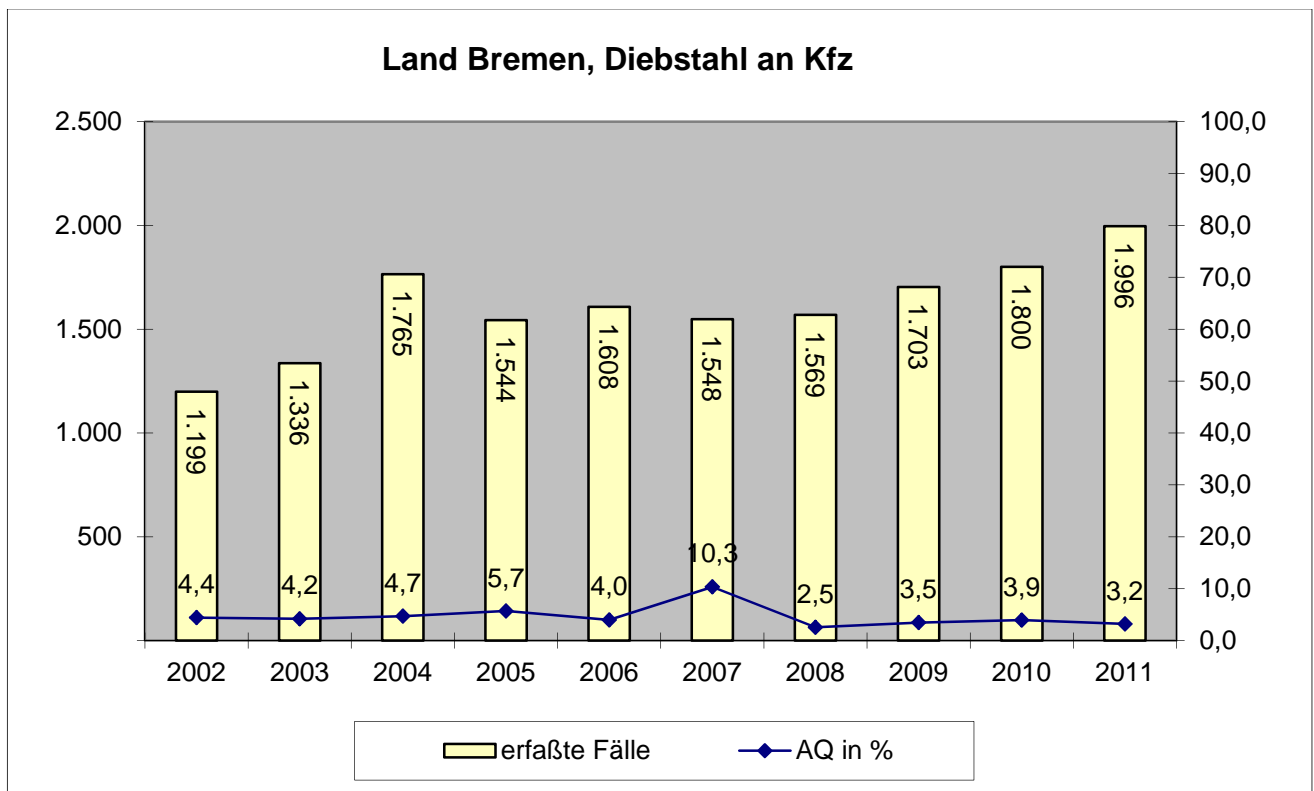
Diebstahl von Kraftwagen
einschließlich unbefugter Ingebrauchnahme

Land Bremen		Zu-/Abnahme %	PKS ***100		Tatverdächtige					davon	
Jahr	erfasste Fälle		aufgeklärte Fälle		gesamt	Erw.	Hw.	Jug.	Kind	Nichtdeutsche	
			absolut	in %						absolut	in %
2002	1.447	12,6	200	13,8	213	97	50	57	9	55	25,8
2003	1.306	-9,7	215	16,5	227	99	44	78	6	67	29,5
2004	1.109	-15,1	136	12,3	162	68	26	59	9	41	25,3
2005	926	-16,5	112	12,1	139	87	27	24	1	48	34,5
2006	650	-29,8	89	13,7	133	55	39	37	2	36	27,1
2007	585	-10,0	97	16,6	110	60	26	24	0	30	27,3
2008	421	-28,0	70	16,6	78	42	20	16	0	25	32,1
2009	434	3,1	110	25,3	126	84	31	11	0	44	34,9
2010	401	-7,6	102	25,4	139	85	32	22	0	41	29,5
2011	460	14,7	86	18,7	109	60	28	21	0	41	37,6



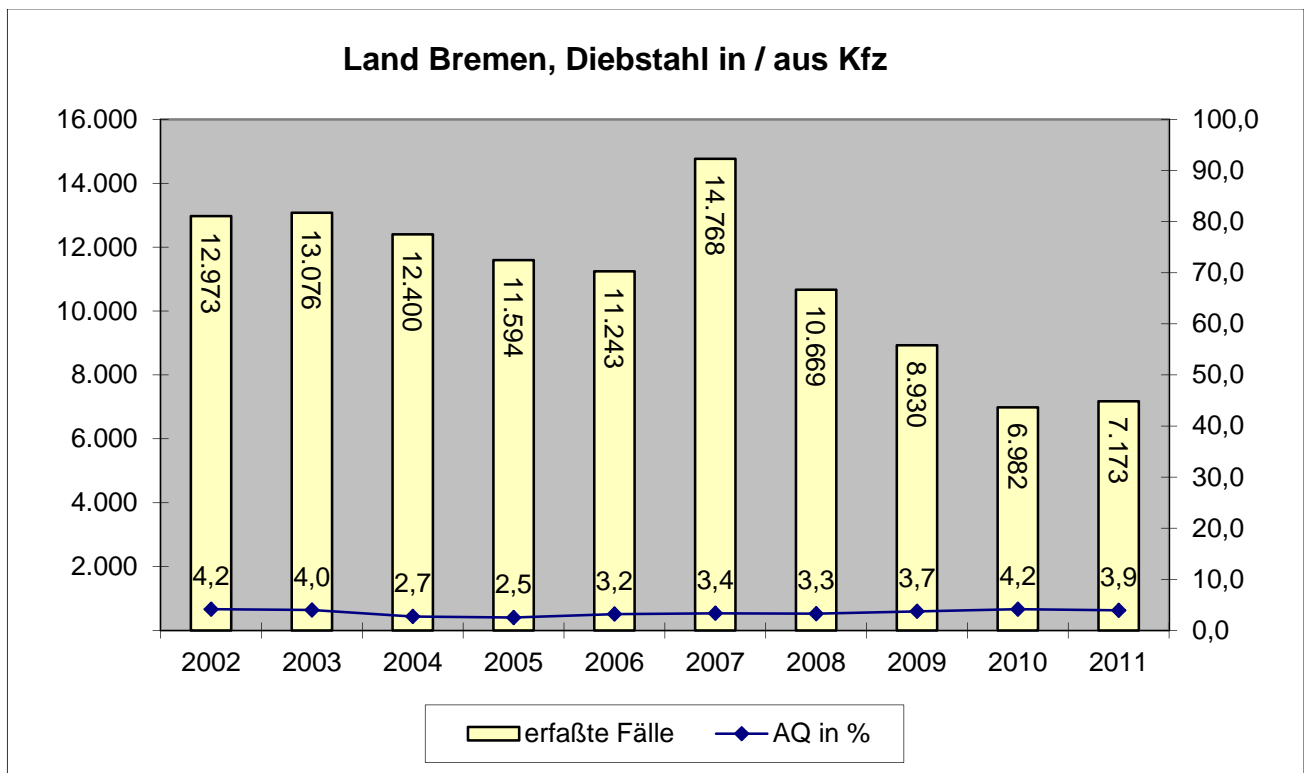
Diebstahl an Kraftfahrzeugen

Land Bremen		Zu-/Abnahme %	PKS *55000		Tatverdächtige					davon	
Jahr	erfasste Fälle		aufgeklärte Fälle		Tatverdächtige					Nichtdeutsche	
			absolut	aufgekl. in %	gesamt	Erw.	Hw.	Jug.	Kind	absolut	in %
2002	1.199	0,7	53	4,4	73	28	31	13	1	17	23,3
2003	1.336	11,4	56	4,2	66	35	19	10	2	13	19,7
2004	1.765	32,1	83	4,7	62	28	14	18	2	9	14,5
2005	1.544	-12,5	88	5,7	45	27	6	10	2	15	33,3
2006	1.608	4,1	64	4,0	54	30	15	9	0	16	29,6
2007	1.548	-3,7	160	10,3	40	21	9	9	1	8	20,0
2008	1.569	1,4	40	2,5	51	16	16	17	2	10	19,6
2009	1.703	8,5	59	3,5	58	40	9	9	0	11	19,0
2010	1.800	5,7	71	3,9	71	31	23	12	5	26	36,6
2011	1.996	10,9	64	3,2	79	42	19	18	0	19	24,1



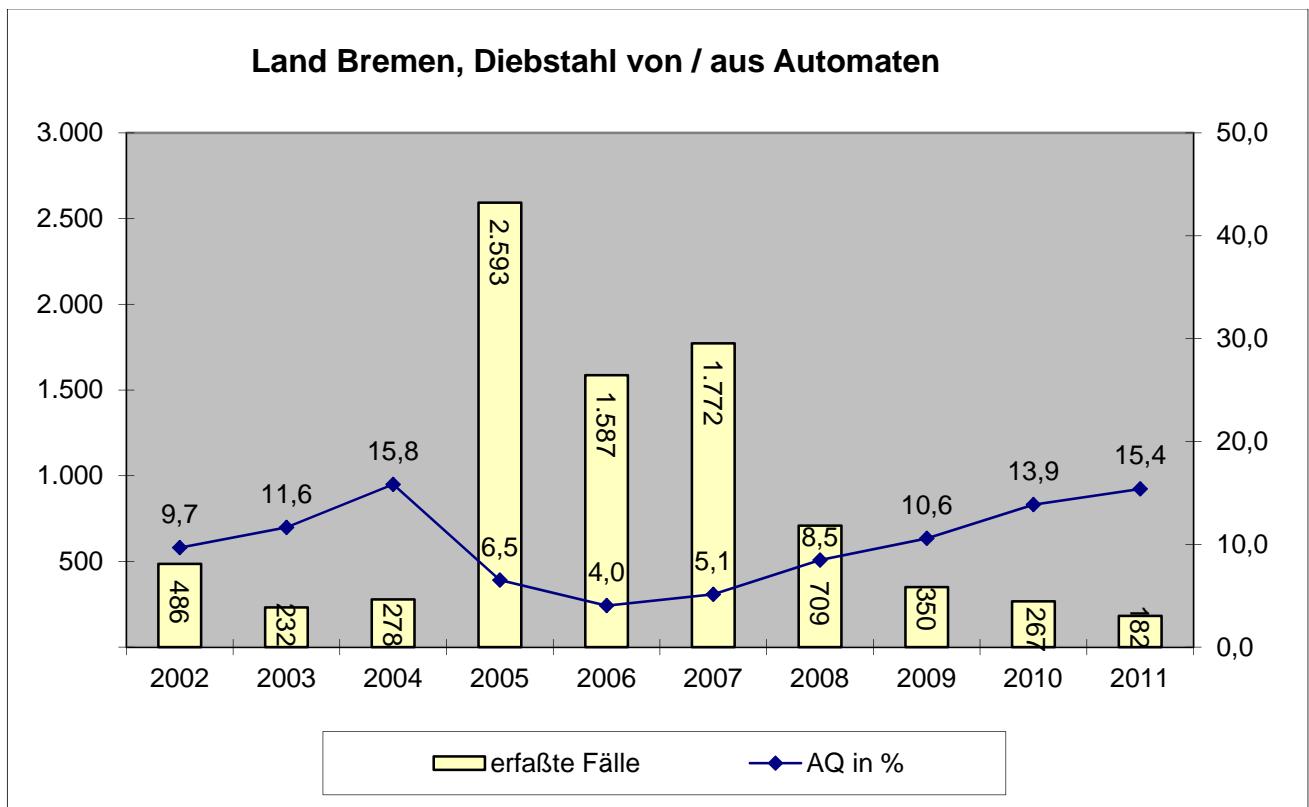
Diebstahl in/aus Kraftfahrzeugen

Land Bremen		Zu-/Abnahme %	PKS *50*00		Tatverdächtige					davon	
Jahr	erfasste Fälle		aufgeklärte Fälle		gesamt	Erw.	Hw.	Jug.	Kind	Nichtdeutsche	
			absolut	in %						absolut	in %
2002	12.973	5,0	540	4,2	426	198	108	103	17	148	34,7
2003	13.076	0,8	524	4,0	406	190	80	122	14	157	38,7
2004	12.400	-5,2	338	2,7	346	190	58	87	11	115	33,2
2005	11.594	-6,5	294	2,5	278	151	51	69	7	110	39,6
2006	11.243	-3,0	360	3,2	304	148	60	85	11	107	35,2
2007	14.768	31,4	495	3,4	366	202	76	83	5	111	30,3
2008	10.669	-27,8	350	3,3	309	202	49	45	13	81	26,2
2009	8.930	-16,3	334	3,7	225	153	34	36	2	56	24,9
2010	6.982	-21,8	290	4,2	192	129	31	29	3	41	21,4
2011	7.173	2,7	282	3,9	215	155	34	19	7	63	29,3



Diebstahl von/aus Automaten

Land Bremen		Zu-/Abnahme %	PKS ***700		Tatverdächtige					davon	
Jahr	erfasste Fälle		aufgeklärte Fälle		gesamt	Erw.	Hw.	Jug.	Kind	Nichtdeutsche	
			absolut	in %						absolut	in %
2002	486	17,7	47	9,7	73	22	15	23	13	24	32,9
2003	232	-52,3	27	11,6	52	20	2	9	21	21	40,4
2004	278	19,8	44	15,8	69	31	12	16	10	25	36,2
2005	2.593	832,7	169	6,5	48	34	8	2	4	8	16,7
2006	1.587	-38,8	64	4,0	96	33	12	34	17	32	33,3
2007	1.772	11,7	91	5,1	81	25	19	36	1	19	23,5
2008	709	-60,0	60	8,5	69	42	5	17	5	13	18,8
2009	350	-50,6	37	10,6	54	38	8	7	1	27	50,0
2010	267	-23,7	37	13,9	49	36	7	3	3	19	38,8
2011	182	-31,8	28	15,4	46	21	6	15	4	10	21,7



Betrugskriminalität

Die bearbeiteten Betrugsdelikte gingen im Land Bremen um 129 Fälle = 0,9 % auf 13.685 Fälle zurück (2010 = 13.814).

	<u>2007</u>	<u>2008</u>	<u>2009</u>	<u>2010</u>	<u>2011</u>	Zu-/Abn. in %
Land Bremen	10.315	13.357	13.646	13.814	13.685	-0,9
Stadt Bremen	8.473	11.921	12.271	12.412	12.300	-0,9
Bremerhaven	1.842	1.436	1.375	1.402	1.342	-4,3

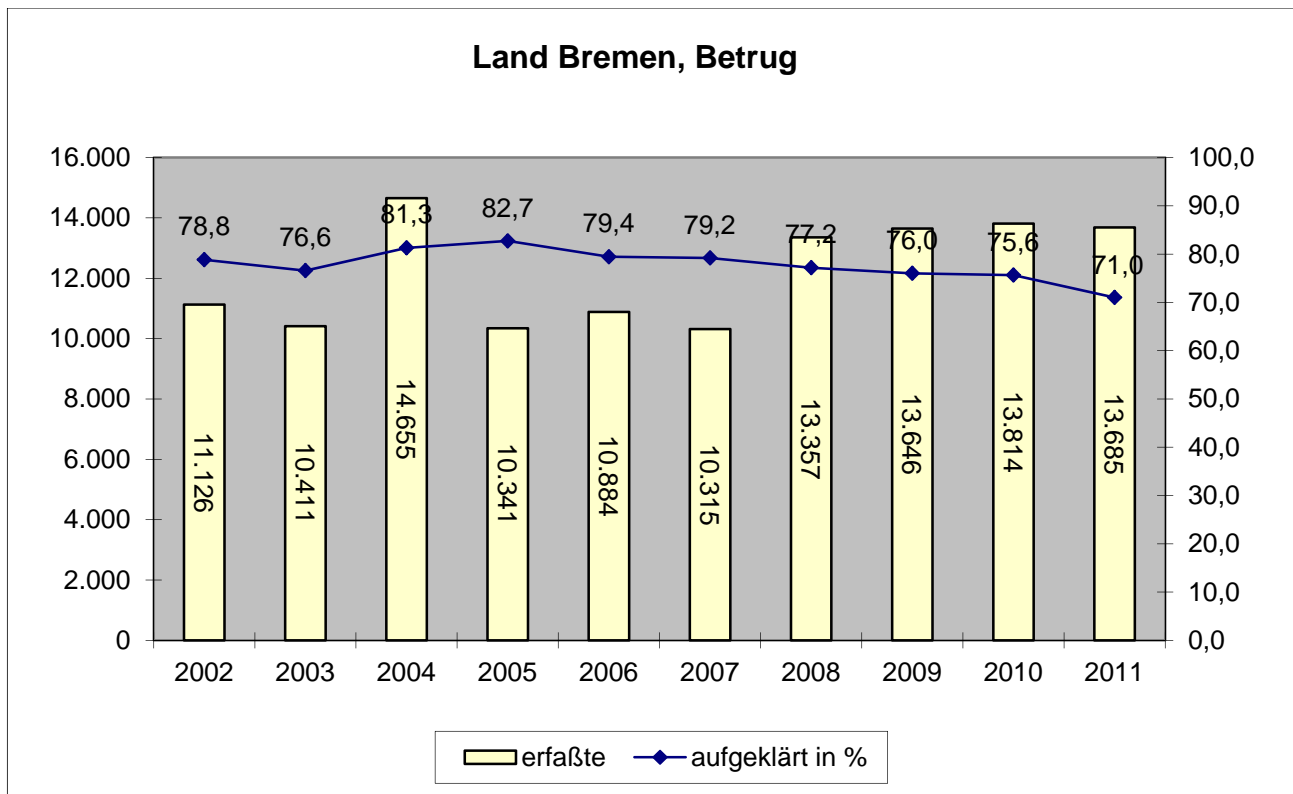
Die Aufklärungsquoten betragen :

	<u>2007</u>	<u>2008</u>	<u>2009</u>	<u>2010</u>	<u>2011</u>	in %-pkt
Land Bremen	75,6	77,2	76,0	75,6	71,0	-6,1
Stadt Bremen	77,2	76,6	75,4	75,1	70,2	-6,5
Bremerhaven	88,5	82,0	81,7	80,5	78,3	-2,7

Der Anteil an der Gesamtkriminalität beträgt im **Land Bremen = 14,7 %**
= - 0,8 % Pkte. gg. Vorjahr. (2010 = 15,5%)

Betrug im Land Bremen

Land Bremen					Tatverdächtige		
PKS 510000		aufgeklärt		Zu-/Abnahme		davon Nichtdeutsche	
Jahr	erfasste	absolut	in %	in %	insgesamt	absolut	in %
2002	11.126	8.771	78,8	-2,5	6.209	1.297	20,9
2003	10.411	7.973	76,6	-6,4	5.267	1.089	20,7
2004	14.655	11.913	81,3	40,8	7.003	1.301	18,6
2005	10.341	8.555	82,7	-29,4	5.560	1.131	20,3
2006	10.884	8.647	79,4	5,3	5.772	1.209	20,9
2007	10.315	8.170	79,2	-5,2	5.387	1.186	22,0
2008	13.357	10.309	77,2	29,5	7.084	1.510	21,3
2009	13.646	10.373	76,0	2,2	6.751	1.548	22,9
2010	13.814	10.450	75,6	1,2	7.312	1.618	22,1
2011	13.685	9.718	71,0	-0,9	6.896	1.605	23,3



Folgende Betrugsarten waren wesentliche Bestandteile der Betrugsfälle:

	<u>2007</u>	<u>2008</u>	<u>2009</u>	<u>2010</u>	<u>2011</u>	Zu-/Abn. in %
<u>PKS 511000</u> (Waren-und Warenkreditbetrug)						
Land Bremen	2.517	3.202	5.657	3.694	3.334	-9,7
Stadt Bremen	1.609	2.432	2.877	3.007	2.731	-9,2
Bremerhaven	908	770	780	687	583	-15,1
<u>PKS 511100</u> (Betrügerisches Erlangen v. Kfz)						
Land Bremen	23	29	39	20	16	-20,0
Stadt Bremen	18	28	36	19	15	-21,1
Bremerhaven	5	1	3	1	1	0,0
<u>PKS 511200</u> (sonstiger Warenkreditbetrug)						
Land Bremen	1.608	1.745	1.955	2.595	2.322	-10,5
Stadt Bremen	1.026	1.412	1.595	2.145	1.909	-11,0
Bremerhaven	582	333	360	450	413	-8,2
<u>PKS 513200</u> (Anlagebetrug § 263 StGB)						
Land Bremen	8	22	1	2	8	300,0
Stadt Bremen	5	10	1	2	8	300,0
Bremerhaven	3	12	0	0	0	0,0

	2007	2008	2009	2010	2011	Zu-/Abn. in%
PKS 515000 (Erschleichen von Leistungen)						
Land Bremen	3.120	4.325	4.477	4.228	4.232	0,1
Stadt Bremen	3.086	4.280	4.459	4.180	4.156	-0,6
Bremerhaven	34	45	18	48	73	52,1

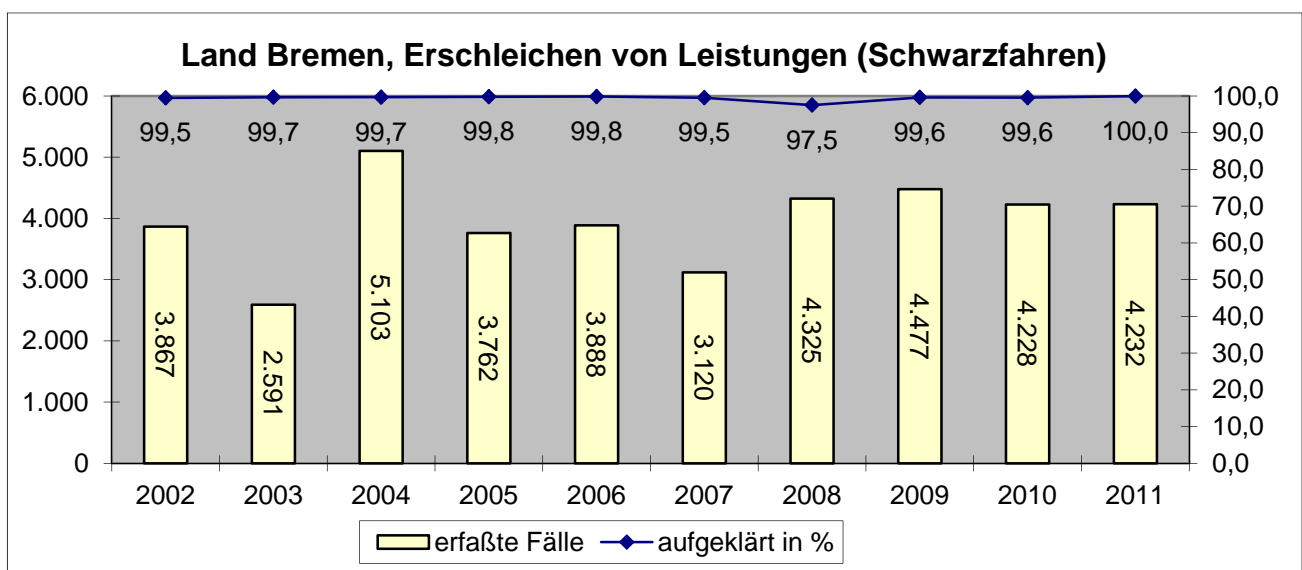
PKS 516000 (Betrug mittels rechtswidrig erlangter Zahlungsmittel)						
Land Bremen	1.382	2.373	1.474	1.456	1.722	18,3
Stadt Bremen	1.209	2.251	1.380	1.352	1.561	15,5
Bremerhaven	173	122	94	104	158	51,9

PKS 516200 (B. mit Debitkarten ohne PIN)						
Land Bremen	312	288	505	440	328	-25,5
Stadt Bremen	188	270	481	425	285	-32,9
Bremerhaven	124	18	24	15	42	180,0

PKS 516300 (B. mit Debitkarten mit PIN)						
Land Bremen	774	819	609	582	873	50,0
Stadt Bremen	758	745	569	538	791	47,0
Bremerhaven	16	74	40	44	82	86,4

PKS 516400 (Betrug mit Kreditkarten)						
Land Bremen	99	200	70	52	58	11,5
Stadt Bremen	79	195	66	42	43	2,4
Bremerhaven	20	5	4	10	14	40,0

PKS 517800 (sonstiger Sozialleistungsbetrug)						
Land Bremen	258	265	211	214	189	-11,7
Stadt Bremen	195	210	161	170	154	-9,4
Bremerhaven	63	55	50	44	35	-20,5



Rauschgiftkriminalität

Die Anzahl der bekanntgewordenen Rauschgiftdelikte betrug im Jahr 2011 = 4405 Fälle und ist damit um 729 Fälle (19,8 %) gegenüber dem Vorjahr gestiegen.

Stadt Bremen = 3.893 Fälle mit einer Zunahme von 822 Fällen = 26,8 %

Bremerhaven = 493 Fälle mit einem Rückgang von 112 Fällen = - 18,5 %

Die Aufklärungsquoten betragen:

	<u>2007</u>	<u>2008</u>	<u>2009</u>	<u>2010</u>	<u>2011</u>
Land Bremen	95,6%	90,3%	94,0%	92,4%	92,4%
Stadt Bremen	95,1%	89,3%	93,1%	91,1%	91,7%
Bremerhaven	98,9%	96,2%	98,7%	99,0%	98,2%

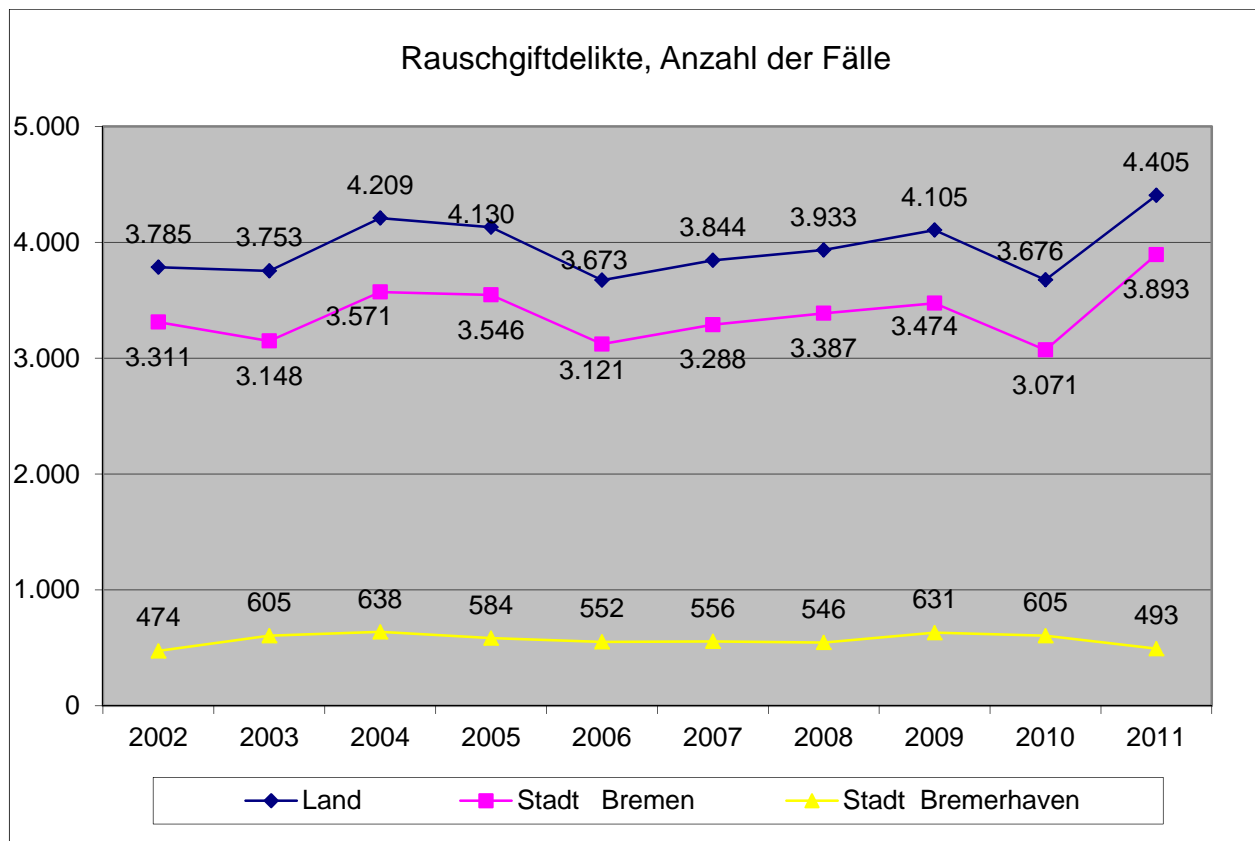
Der Anteil an der Gesamtkriminalität beträgt:

	<u>2007</u>	<u>2008</u>	<u>2009</u>	<u>2010</u>	<u>2011</u>
Land Bremen	4,0%	4,2%	4,4%	4,1%	4,7%
Stadt Bremen	4,1%	4,2%	4,4%	4,2%	5,0%
Bremerhaven	3,5%	3,7%	4,4%	4,0%	3,2%

Anzahl der Fälle der Rauschgiftkriminalität (PKS 730000)

	Land	Stadt Bremen	Stadt Bremerhaven
2002	3.785	3.311	474
2003	3.753	3.148	605
2004	4.209	3.571	638
2005	4.130	3.546	584
2006	3.673	3.121	552
2007	3.844	3.288	556
2008	3.933	3.387	546
2009	4.105	3.474	631
2010	3.676	3.071	605
2011	4.405	3.893	493

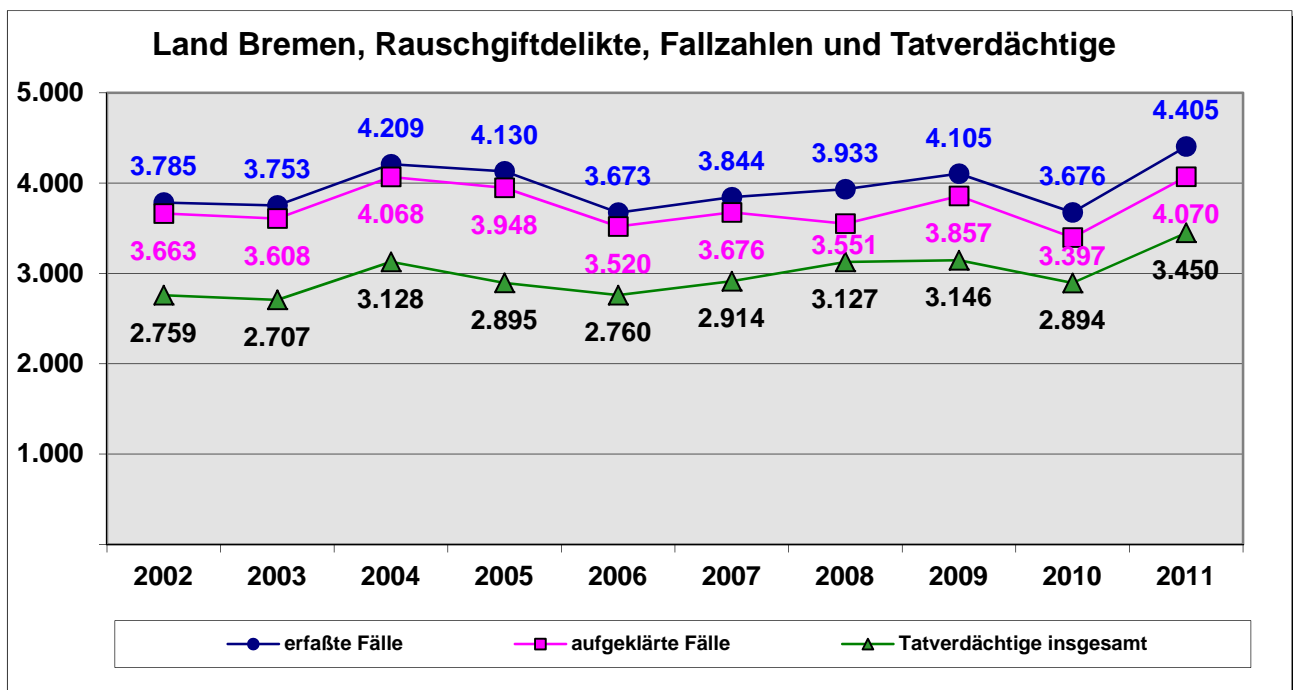
Rauschgiftdelikte Anzahl der Fälle



Tatverdächtige (PKS 730000)

Land Bremen		PKS 730000		
Jahr	erfasste Fälle	Aufklärung		Zu- / Abnahme %
		absolut	in %	
2002	3.785	3.663	96,8	4,4
2003	3.753	3.608	96,1	-0,8
2004	4.209	4.068	96,7	12,2
2005	4.130	3.948	95,6	-1,9
2006	3.673	3.520	95,8	-11,1
2007	3.844	3.676	95,6	4,7
2008	3.933	3.551	90,3	2,3
2009	4.105	3.857	94,0	4,4
2010	3.676	3.397	92,4	-10,5
2011	4.405	4.070	92,4	19,8

Land Bremen		Tatverdächtige									
Jahr	TV gesamt	Erwachsene		Heranwachsende		Jugendliche		Kinder		dav. Ndt.	
		m.	w.	m.	w.	m.	w.	m.	w.	absolut	in %
2002	2.759	1.659	220	516	37	280	24	23	0	866	31,4
2003	2.707	1.597	201	509	41	324	19	11	5	849	31,4
2004	3.128	1.988	221	534	42	303	28	11	1	937	30,0
2005	2.895	1.903	187	484	39	246	28	7	1	883	30,5
2006	2.760	1.803	195	467	36	241	24	2	2	852	30,9
2007	2.914	1.961	214	491	26	206	13	3	0	819	28,1
2008	3.127	2.258	234	389	38	194	9	5	0	852	27,2
2009	3.146	2.153	269	425	49	217	29	4	0	781	24,8
2010	2.894	1.990	232	387	35	231	14	4	1	789	27,3
2011	3.450	2.371	241	500	28	289	20	1	0	882	25,6



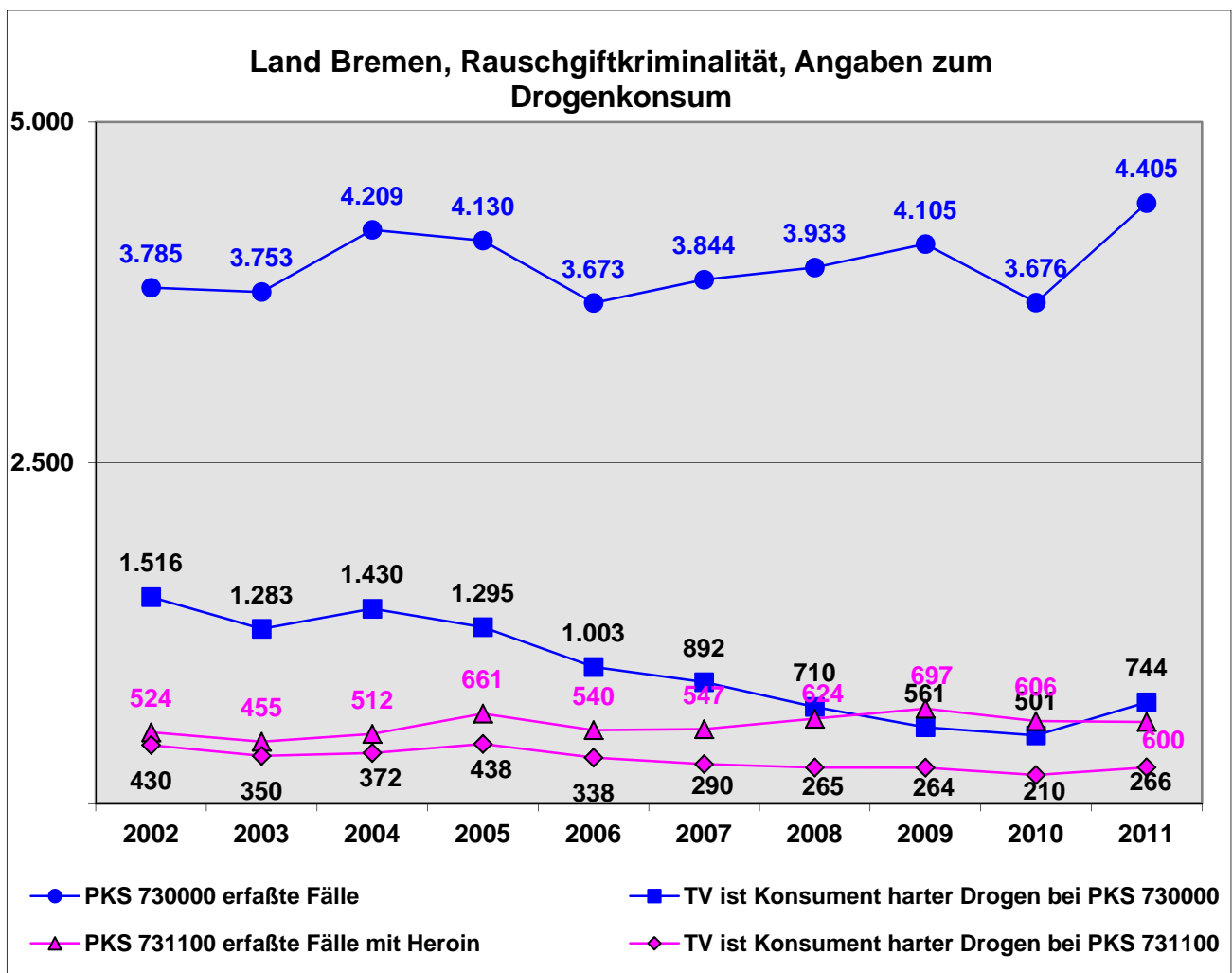
Rauschgiftkriminalität, Angaben zum Drogenkonsum

Jahr	PKS 730000 Fälle	Aufklärung Fälle		Zu-/Ab- nahme in %	Tat- verdächtige Gesamt (730000)	PKS 731100 dav. Fälle mit Heroin	Aufklärung Fälle PKS 731100		TV = Konsumenten harter Drogen *	
		absolut	in %				absolut	in %	PKS 730000	PKS 731100
2002	3.785	3.663	96,8	4,4	2.759	524	514	98,1	1.516	430
2003	3.753	3.608	96,1	-0,8	2.707	455	434	95,4	1.283	350
2004	4.209	4.068	96,7	12,2	3.128	512	499	97,5	1.430	372
2005	4.130	3.948	95,6	-1,9	2.895	661	646	97,7	1.295	438
2006	3.673	3.520	95,8	-11,1	2.760	540	519	96,1	1.003	338
2007	3.844	3.676	95,6	4,7	2.914	547	530	96,9	892	290
2008	3.933	3.551	90,3	2,3	3.127	624	573	91,8	710	265
2009	4.105	3.857	94,0	4,4	3.146	697	673	96,6	561	264
2010	3.676	3.397	92,4	-10,5	2.894	606	576	95,0	501	210
2011	4.405	4.070	92,4	19,8	2.894	600	570	95,0	744	266

PKS 730000 = Rauschgiftdelikte insgesamt

PKS 731100 = davon Delikte mit Heroin

* = keine erstauffälligen Konsumenten, hier nur Angabe: TV ist Konsument harter Drogen



Konsumenten harter Drogen (KhD)
Land Bremen
Tab. 22 (sonst. Angaben zum Tatverdächtigen)

PKS	Tatverdächtige	TV	davon TV ist KhD				
			insgesamt	absolut	in % v. TV gesamt	in % v. TV gesamt	in % v. TV gesamt
SNR	von aufgeklärten Fällen	2011	2011	2011	2010	2009	2008
-----	Straftaten insg.	28.265	1.315	4,7	5,1	5,4	6,7
01 +							
020000	Mord & Totschlag	39	1	2,6	4,9	9,3	9,1
100000	Sexualdelikte	435	15	3,4	3,2	1,9	3,8
210000	Raub/räubr.Erpress.	703	69	9,8	10,1	11,3	12,3
216000	Handtaschenraub	38	5	13,2	4,5	18,8	20,0
217000	Straßenraub	260	19	7,3	4,1	6,8	6,3
219000	Raubüberfall in Whg.	72	4	5,6	16,0	17,5	11,8
220000	Körperverletzung	6.051	270	4,5	4,1	4,2	4,6
222000	gef.+ schw. KV	2.186	104	4,8	4,4	3,9	5,0
222100	gef.+ schw. KV / Straße	1.203	58	4,8	4,0	3,4	3,9
224000	vorsätzl.leichte KV	4.018	191	4,8	4,3	4,8	4,8
232300	Bedrohung	1.075	63	5,9	5,2	5,5	7,0
****00	Diebstahl insg.	7.496	515	6,9	9,1	8,8	10,6
3***00	einfacher Diebstahl	6.270	438	7,0	7,4	9,0	10,8
4***00	schwerer Diebstahl	1.827	177	9,7	10,7	13,3	17,6
*35*00	Diebstahl in/aus Whg.	852	61	7,2	7,3	9,1	11,4
435*00	Wohnungseinbruch	406	36	8,9	7,5	13,9	15,2
436*00	dav. Tageswohnungseinbruch	194	24	12,4	7,9	16,0	21,4
510000	Betrug	6.896	432	6,3	7,2	8,2	9,1
730000	RG - Delikte insg.	3.450	493	14,3	17,3	17,8	22,7
731100	Delikte / Heroin	471	205	43,5	44,2	47,3	53,4
731200	Delikte / Kokain	236	53	22,5	23,6	22,2	32,2
731400	Delikte / Amphetamin	76	4	5,3	7,5	13,3	14,0
731800	Delikte / Cannabis	2.068	154	7,4	10,2	10,4	12,4
731900	Delikte / sonst.BTM	84	15	17,9	13,2	16,3	27,3
892000	Gewaltkriminalität	2.905	172	5,9	5,7	5,7	6,6
899000	Straßenkriminalität	3.049	179	5,9	5,7	6,1	7,2

Bevölkerungsstruktur im Land Bremen

Kinder *	0 bis unter 14 Jahren
Jugendliche **	14 bis unter 18 Jahren
Heranwachsende ***	18 bis unter 21 Jahren
Erwachsene ****	21 Jahre und älter

Land Bremen, Bevölkerung nach Altersgruppen und Geschlecht

Quelle: Statistisches Landesamt Bremen (Stand ist jeweils der 31.12. des Vorjahres)

Jahr (gültig f. PKS)	Deutsche			Nichtdeutsche			Bevölkerung
	männlich	weiblich	insgesamt	männlich	weiblich	insgesamt	insgesamt
2007							
Kinder *	34 852	32 303	67.155	5 962	5 882	11.844	78.999
Jugendliche**	11 351	10 867	22.218	1 958	1 733	3.691	25.909
Heranwachs.***	9 217	9 577	18.794	1 842	1 794	3.636	22.430
Erwachsene****	223 848	247 817	471.665	33 273	31 703	64.976	536.641
insgesamt	279.268	300.564	579.832	43.035	41.112	84.147	663.979
weibl.Bevölk.		300.564			41.112		341.676
männl.Bevölk.	279.268			43.035			322.303
2008							
Kinder *	34.622	32.180	66.802	5.738	5.668	11.406	78.208
Jugendliche**	11.209	10.574	21.783	1.915	1.781	3.696	25.479
Heranwachs.***	9.314	9.772	19.086	1.741	1.671	3.412	22.498
Erwachsene****	223.979	247.349	471.328	33.386	32.183	65.569	536.897
insgesamt	279.124	299.875	578.999	42.780	41.303	84.083	663.082
weibl.Bevölk.		299.875			41.303		341.178
männl.Bevölk.	279.124			42.780			321.904
2009							
Kinder *	34.434	32.104	66.538	5.510	5.406	10.916	77.454
Jugendliche**	10.850	10.191	21.041	1.833	1.715	3.548	24.589
Heranwachs.***	9.576	9.724	19.300	1.674	1.595	3.269	22.569
Erwachsene****	224.536	246.954	471.490	33.401	32.363	65.764	537.254
insgesamt	279.396	298.973	578.369	42.418	41.079	83.497	661.866
weibl.Bevölk.		298.973			41.079		340.052
männl.Bevölk.	279.396			42.418			321.814
2010							
Kinder *	34.346	32.002	66.348	5.412	5.224	10.636	76.984
Jugendliche**	10.601	9.996	20.597	1.795	1.760	3.555	24.152
Heranwachs.***	9.463	9.664	19.127	1.623	1.496	3.119	22.246
Erwachsene****	225.515	246.858	472.373	33.472	32.489	65.961	538.334
insgesamt	279.925	298.520	578.445	42.302	40.969	83.271	661.716
weibl.Bevölk.		298.520			40.969		339.489
männl.Bevölk.	279.925			42.302			322.227
2011							
Kinder *	34.174	32.009	66.183	5.189	5.038	10.227	76.410
Jugendliche**	10.470	9.874	20.344	1.862	1.758	3.620	23.964
Heranwachs.***	9.471	9.446	18.917	1.630	1.554	3.184	22.101
Erwachsene****	226.221	246.708	472.929	32.923	32.379	65.302	538.231
insgesamt	280.336	298.037	578.373	41.604	40.729	82.333	660.706
weibl.Bevölk.		298.037			40.729		338.766
männl.Bevölk.	280.336			41.604			321.940
<i>Kinder *</i>	<i>0 bis unter 14 Jahren</i>						
<i>Jugendliche**</i>	<i>14 bis unter 18 Jahren</i>						
<i>Heranwachs.***</i>	<i>18 bis unter 21 Jahren</i>						
<i>Erwachsene****</i>	<i>21 Jahre und älter</i>						

Land Bremen, Bevölkerung nach Altersgruppen und Geschlecht in %

Quelle: Statistisches Landesamt Bremen (Stand ist jeweils der 31.12. des Vorjahres)

Jahr (gültig f. PKS)	Deutsche			Nichtdeutsche			Bevölkerung insgesamt
	männlich	weiblich	insgesamt	männlich	weiblich	insgesamt	
2007							
Kinder *	5,25	4,87	10,11	0,90	0,89	1,78	11,90
Jugendliche**	1,71	1,64	3,35	0,29	0,26	0,56	3,90
Heranwachs.***	1,39	1,44	2,83	0,28	0,27	0,55	3,38
Erwachsene****	33,71	37,32	71,04	5,01	4,77	9,79	80,82
insgesamt	42,06	45,27	87,33	6,48	6,19	12,67	100,00
weibl.Bevölk.	0,00	45,27	0,00	0,00	6,19	0,00	51,46
männl.Bevölk.	42,06	0,00	0,00	6,48	0,00	0,00	48,54
2008							
Kinder *	5,22	4,85	10,07	0,87	0,85	1,72	11,79
Jugendliche**	1,69	1,59	3,29	0,29	0,27	0,56	3,84
Heranwachs.***	1,40	1,47	2,88	0,26	0,25	0,51	3,39
Erwachsene****	33,78	37,30	71,08	5,03	4,85	9,89	80,97
insgesamt	42,09	45,22	87,32	6,45	6,23	12,68	100,00
weibl.Bevölk.	0,00	45,22	0,00	0,00	6,23	0,00	51,45
männl.Bevölk.	42,09	0,00	0,00	6,45	0,00	0,00	48,55
2009							
Kinder *	5,20	4,85	10,05	0,83	0,82	1,65	11,70
Jugendliche**	1,64	1,54	3,18	0,28	0,26	0,54	3,72
Heranwachs.***	1,45	1,47	2,92	0,25	0,24	0,49	3,41
Erwachsene****	33,92	37,31	71,24	5,05	4,89	9,94	81,17
insgesamt	42,21	45,17	87,38	6,41	6,21	12,62	100,00
weibl.Bevölk.	0,00	45,17	0,00	0,00	6,21	0,00	51,38
männl.Bevölk.	42,21	0,00	0,00	6,41	0,00	0,00	48,62
2010							
Kinder *	5,19	4,84	10,03	0,82	0,79	1,61	11,63
Jugendliche**	1,60	1,51	3,11	0,27	0,27	0,54	3,65
Heranwachs.***	1,43	1,46	2,89	0,25	0,23	0,47	3,36
Erwachsene****	34,08	37,31	71,39	5,06	4,91	9,97	81,35
insgesamt	42,30	45,11	87,42	6,39	6,19	12,58	100,00
weibl.Bevölk.	0,00	45,11	0,00	0,00	6,19	0,00	51,30
männl.Bevölk.	42,30	0,00	0,00	6,39	0,00	0,00	48,70
2011							
Kinder *	5,17	4,84	10,02	0,79	0,76	1,55	11,56
Jugendliche**	1,58	1,49	3,08	0,28	0,27	0,55	3,63
Heranwachs.***	1,43	1,43	2,86	0,25	0,24	0,48	3,35
Erwachsene****	34,24	37,34	71,58	4,98	4,90	9,88	81,46
insgesamt	42,43	45,11	87,54	6,30	6,16	12,46	100,00
weibl.Bevölk.	0,00	45,11	0,00	0,00	6,16	0,00	51,27
männl.Bevölk.	42,43	0,00	0,00	6,30	0,00	0,00	48,73

Stadtgemeinde Bremen, Bevölkerung nach Altersgruppen und Geschlecht

Quelle: Statistisches Landesamt Bremen (Stand ist jeweils der 31.12. des Vorjahres)

Jahr (gültig f. PKS)	Deutsche			Nichtdeutsche			Bevölkerung insgesamt
	männlich	weiblich	insgesamt	männlich	weiblich	insgesamt	
2007							
Kinder *	28.214	26.089	54.303	5.148	5.076	10.224	64.527
Jugendliche**	9.007	8.559	17.566	1.653	1.474	3.127	20.693
Heranwachs.***	7.258	7.645	14.903	1.527	1.535	3.062	17.965
Erwachsene****	184.065	205.183	389.248	28.189	27.312	55.501	444.749
insgesamt	228.544	247.476	476.020	36.517	35.397	71.914	547.934
weibl.Bevölk.		247.476			35.397		282.873
männl.Bevölk.	228.544			36.517			265.061
2008							
Kinder *	28.072	26.036	54.108	4.954	4.871	9.825	63.933
Jugendliche**	8.888	8.289	17.177	1.622	1.522	3.144	20.321
Heranwachs.***	7.376	7.815	15.191	1.481	1.428	2.909	18.100
Erwachsene****	184.378	205.031	389.409	28.234	27.772	56.006	445.415
insgesamt	228.714	247.171	475.885	36.291	35.593	71.884	547.769
weibl.Bevölk.		247.171			35.593		282.764
männl.Bevölk.	228.714			36.291			265.005
2009							
Kinder *	27.989	26.076	54.065	4.734	4.627	9.361	63.426
Jugendliche**	8.610	8.172	16.782	1.602	1.487	3.089	19.871
Heranwachs.***	7.655	7.753	15.408	1.425	1.398	2.823	18.231
Erwachsene****	184.930	204.833	389.763	28.154	27.915	56.069	445.832
insgesamt	229.184	246.834	476.018	35.915	35.427	71.342	547.360
weibl.Bevölk.		246.834			35.427		282.261
männl.Bevölk.	229.184			35.915			265.099
2010							
Kinder *	27.982	26.073	54.055	4.641	4.460	9.101	63.156
Jugendliche**	8.422	8.019	16.441	1.577	1.545	3.122	19.563
Heranwachs.***	7.606	7.767	15.373	1.400	1.293	2.693	18.066
Erwachsene****	185.819	204.812	390.631	28.227	28.042	56.269	446.900
insgesamt	229.829	246.671	476.500	35.845	35.340	71.185	547.685
weibl.Bevölk.		246.671			35.340		282.011
männl.Bevölk.	229.829			35.845			265.674
2011							
Kinder *	27.925	26.153	54.078	4.419	4.282	8.701	62.779
Jugendliche**	8.364	7.927	16.291	1.646	1.533	3.179	19.470
Heranwachs.***	7.659	7.640	15.299	1.415	1.380	2.795	18.094
Erwachsene****	186.537	204.849	391.386	27.680	27.931	55.611	446.997
insgesamt	230.485	246.569	477.054	35.160	35.126	70.286	547.340
weibl.Bevölk.		246.569			35.126		281.695
männl.Bevölk.	230.485			35.160			265.645

Stadtgem. Bremen, Bevölkerung nach Altersgruppen und Geschlecht in %

Quelle: Statistisches Landesamt Bremen (Stand ist jeweils der 31.12. des Vorjahres)

Jahr (gültig f. PKS)	Deutsche			Nichtdeutsche			Bevölkerung insgesamt
	männlich	weiblich	insgesamt	männlich	weiblich	insgesamt	
2007							
Kinder *	5,15	4,76	9,91	0,94	0,93	1,87	11,78
Jugendliche**	1,64	1,56	3,21	0,30	0,27	0,57	3,78
Heranwachs.***	1,32	1,40	2,72	0,28	0,28	0,56	3,28
Erwachsene****	33,59	37,45	71,04	5,14	4,98	10,13	81,17
insgesamt	41,71	45,17	86,88	6,66	6,46	13,12	100,00
weibl.Bevölk.	0,00	45,17	0,00	0,00	6,46	0,00	51,63
männl.Bevölk.	41,71	0,00	0,00	6,66	0,00	0,00	48,37
2008							
Kinder *	5,12	4,75	9,88	0,90	0,89	1,79	11,67
Jugendliche**	1,62	1,51	3,14	0,30	0,28	0,57	3,71
Heranwachs.***	1,35	1,43	2,77	0,27	0,26	0,53	3,30
Erwachsene****	33,66	37,43	71,09	5,15	5,07	10,22	81,31
insgesamt	41,75	45,12	86,88	6,63	6,50	13,12	100,00
weibl.Bevölk.	0,00	45,12	0,00	0,00	6,50	0,00	51,62
männl.Bevölk.	41,75	0,00	0,00	6,63	0,00	0,00	48,38
2009							
Kinder *	5,11	4,76	9,88	0,86	0,85	1,71	11,59
Jugendliche**	1,57	1,49	3,07	0,29	0,27	0,56	3,63
Heranwachs.***	1,40	1,42	2,81	0,26	0,26	0,52	3,33
Erwachsene****	33,79	37,42	71,21	5,14	5,10	10,24	81,45
insgesamt	41,87	45,10	86,97	6,56	6,47	13,03	100,00
weibl.Bevölk.	0,00	45,10	0,00	0,00	6,47	0,00	51,57
männl.Bevölk.	41,87	0,00	0,00	6,56	0,00	0,00	48,43
2010							
Kinder *	5,11	4,76	9,87	0,85	0,81	1,66	11,53
Jugendliche**	1,54	1,46	3,00	0,29	0,28	0,57	3,57
Heranwachs.***	1,39	1,42	2,81	0,26	0,24	0,49	3,30
Erwachsene****	33,93	37,40	71,32	5,15	5,12	10,27	81,60
insgesamt	41,96	45,04	87,00	6,54	6,45	13,00	100,00
weibl.Bevölk.	0,00	45,04	0,00	0,00	6,45	0,00	51,49
männl.Bevölk.	41,96	0,00	0,00	6,54	0,00	0,00	48,51
2011							
Kinder *	5,10	4,78	9,88	0,81	0,78	1,59	11,47
Jugendliche**	1,53	1,45	2,98	0,30	0,28	0,58	3,56
Heranwachs.***	1,40	1,40	2,80	0,26	0,25	0,51	3,31
Erwachsene****	34,08	37,43	71,51	5,06	5,10	10,16	81,67
insgesamt	42,11	45,05	87,16	6,42	6,42	12,84	100,00
weibl.Bevölk.	0,00	45,05	0,00	0,00	6,42	0,00	51,47
männl.Bevölk.	42,11	0,00	0,00	6,42	0,00	0,00	48,53

Stadt Bremerhaven, Bevölkerung nach Altersgruppen und Geschlecht

Quelle: Statistisches Landesamt Bremen (Stand ist jeweils der 31.12. des Vorjahres)

Jahr (gültig f. PKS)	Deutsche			Nichtdeutsche			Bevölkerung insgesamt
	männlich	weiblich	insgesamt	männlich	weiblich	insgesamt	
2007							
Kinder *	6 638	6 214	12 852	814	806	1 620	14.472
Jugendliche**	2 344	2 308	4 652	305	259	564	5.216
Heranwachs.***	1 959	1 932	3 891	315	259	574	4.465
Erwachsene****	39 783	42 634	82 417	5 084	4 391	9 475	91.892
insgesamt	50.724	53.088	103.812	6.518	5.715	12.233	116.045
weibl.Bevölk.		53.088			5.715		58.803
männl.Bevölk.	50.724			6.518			57.242
2008							
Kinder *	6.550	6.144	12 694	784	797	1 581	14.275
Jugendliche**	2.321	2.285	4 606	293	259	552	5.158
Heranwachs.***	1.938	1.957	3 895	260	243	503	4.398
Erwachsene****	39.601	42.318	81 919	5.152	4.411	9 563	91.482
insgesamt	50.410	52.704	103.114	6.489	5.710	12.199	115.313
weibl.Bevölk.		52.704			5.710		58.414
männl.Bevölk.	50.410			6.489			56.899
2009							
Kinder *	6.445	6.028	12 473	776	779	1 555	14.028
Jugendliche**	2.240	2.019	4 259	231	228	459	4.718
Heranwachs.***	1.921	1.971	3 892	249	197	446	4.338
Erwachsene****	39.606	42.121	81 727	5.247	4.448	9 695	91.422
insgesamt	50.212	52.139	102.351	6.503	5.652	12.155	114.506
weibl.Bevölk.		52.139			5.652		57.791
männl.Bevölk.	50.212			6.503			56.715
2010							
Kinder *	6.364	5.929	12 293	771	764	1 535	13.828
Jugendliche**	2.179	1.977	4 156	218	215	433	4.589
Heranwachs.***	1.857	1.897	3 754	223	203	426	4.180
Erwachsene****	39.696	42.046	81 742	5.245	4.447	9 692	91.434
insgesamt	50.096	51.849	101.945	6.457	5.629	12.086	114.031
weibl.Bevölk.		51.849			5.629		57.478
männl.Bevölk.	50.096			6.457			56.553
2011							
Kinder *	6.249	5.856	12.105	770	756	1.526	13.631
Jugendliche**	2.106	1.947	4.053	216	225	441	4.494
Heranwachs.***	1.812	1.806	3.618	215	174	389	4.007
Erwachsene****	39.684	41.859	81.543	5.243	4.448	9.691	91.234
insgesamt	49.851	51.468	101.319	6.444	5.603	12.047	113.366
weibl.Bevölk.		51.468			5.603		57.071
männl.Bevölk.	49.851			6.444			56.295

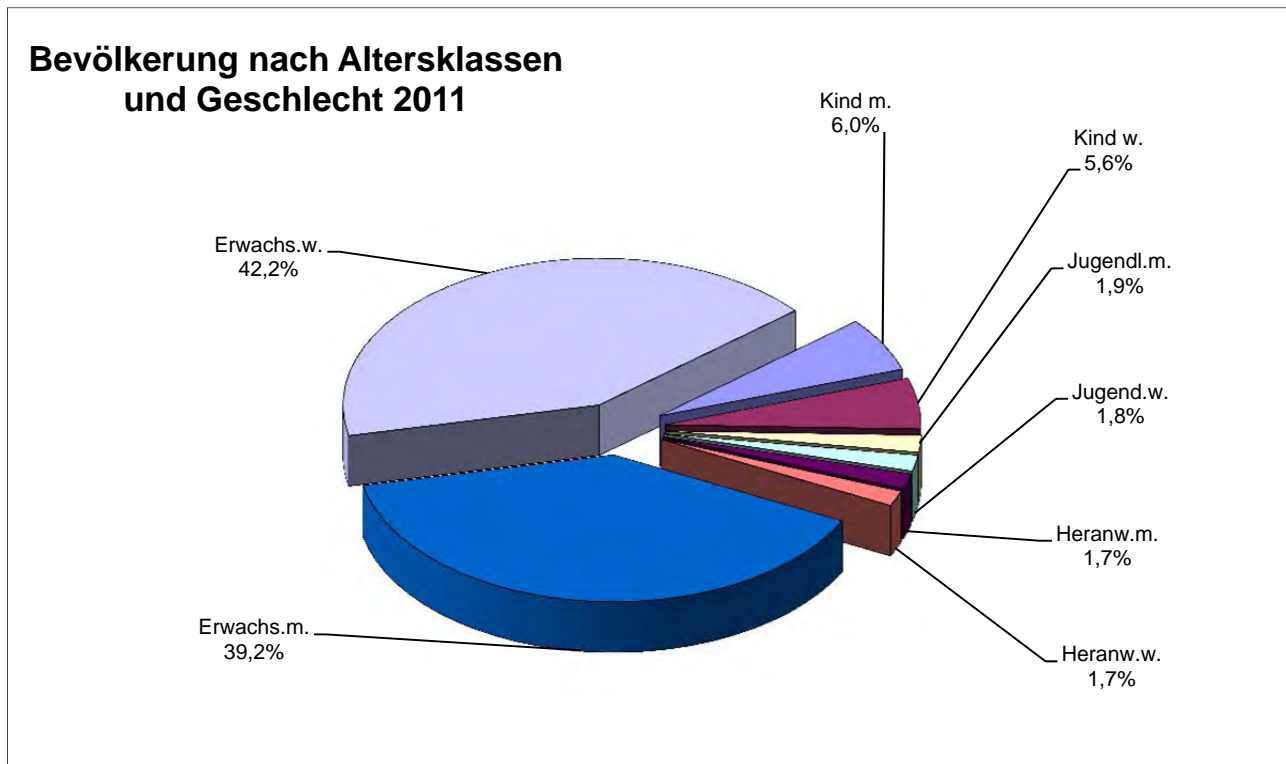
Stadt Bremerhaven, Bevölkerung nach Altersgruppen und Geschlecht in %

Quelle: Statistisches Landesamt Bremen (Stand ist jeweils der 31.12. des Vorjahres)

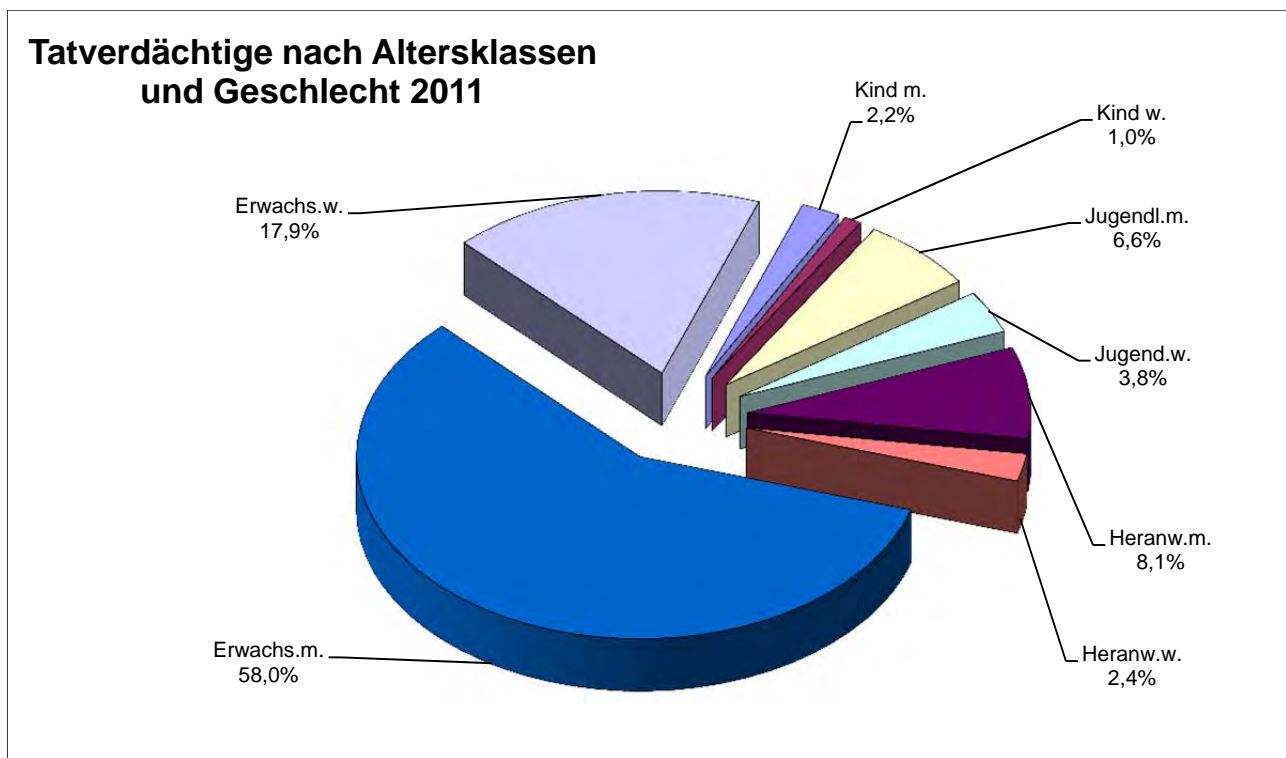
Jahr (gültig f. PKS)	Deutsche			Nichtdeutsche			Bevölkerung insgesamt
	männlich	weiblich	insgesamt	männlich	weiblich	insgesamt	
2007							
Kinder *	5,72	5,35	11,08	0,70	0,69	1,40	12,47
Jugendliche**	2,02	1,99	4,01	0,26	0,22	0,49	4,49
Heranwachs.***	1,69	1,66	3,35	0,27	0,22	0,49	3,85
Erwachsene****	34,28	36,74	71,02	4,38	3,78	8,16	79,19
insgesamt	43,71	45,75	89,46	5,62	4,92	10,54	100,00
weibl.Bevölk.	0,00	45,75	0,00	0,00	4,92	0,00	50,67
männl.Bevölk.	43,71	0,00	0,00	5,62	0,00	0,00	49,33
2008							
Kinder *	5,68	5,33	11,01	0,68	0,69	1,37	12,38
Jugendliche**	2,01	1,98	3,99	0,25	0,22	0,48	4,47
Heranwachs.***	1,68	1,70	3,38	0,23	0,21	0,44	3,81
Erwachsene****	34,34	36,70	71,04	4,47	3,83	8,29	79,33
insgesamt	43,72	45,71	89,42	5,63	4,95	10,58	100,00
weibl.Bevölk.	0,00	45,71	0,00	0,00	4,95	0,00	50,66
männl.Bevölk.	43,72	0,00	0,00	5,63	0,00	0,00	49,34
2009							
Kinder *	5,63	5,26	10,89	0,68	0,68	1,36	12,25
Jugendliche**	1,96	1,76	3,72	0,20	0,20	0,40	4,12
Heranwachs.***	1,68	1,72	3,40	0,22	0,17	0,39	3,79
Erwachsene****	34,59	36,78	71,37	4,58	3,88	8,47	79,84
insgesamt	43,85	45,53	89,38	5,68	4,94	10,62	100,00
weibl.Bevölk.	0,00	45,53	0,00	0,00	4,94	0,00	50,47
männl.Bevölk.	43,85	0,00	0,00	5,68	0,00	0,00	49,53
2010							
Kinder *	5,58	5,20	10,78	0,68	0,67	1,35	12,13
Jugendliche**	1,91	1,73	3,64	0,19	0,19	0,38	4,02
Heranwachs.***	1,63	1,66	3,29	0,20	0,18	0,37	3,67
Erwachsene****	34,81	36,87	71,68	4,60	3,90	8,50	80,18
insgesamt	43,93	45,47	89,40	5,66	4,94	10,60	100,00
weibl.Bevölk.	0,00	45,47	0,00	0,00	4,94	0,00	50,41
männl.Bevölk.	43,93	0,00	0,00	5,66	0,00	0,00	49,59
2011							
Kinder *	5,51	5,17	10,68	0,68	0,67	1,35	12,02
Jugendliche**	1,86	1,72	3,58	0,19	0,20	0,39	3,96
Heranwachs.***	1,60	1,59	3,19	0,19	0,15	0,34	3,53
Erwachsene****	35,01	36,92	71,93	4,62	3,92	8,55	80,48
insgesamt	43,97	45,40	89,37	5,68	4,94	10,63	100,00
weibl.Bevölk.	0,00	45,40	0,00	0,00	4,94	0,00	50,34
männl.Bevölk.	43,97	0,00	0,00	5,68	0,00	0,00	49,66

Tatverdächtige und ihre Altersgruppen im Land Bremen

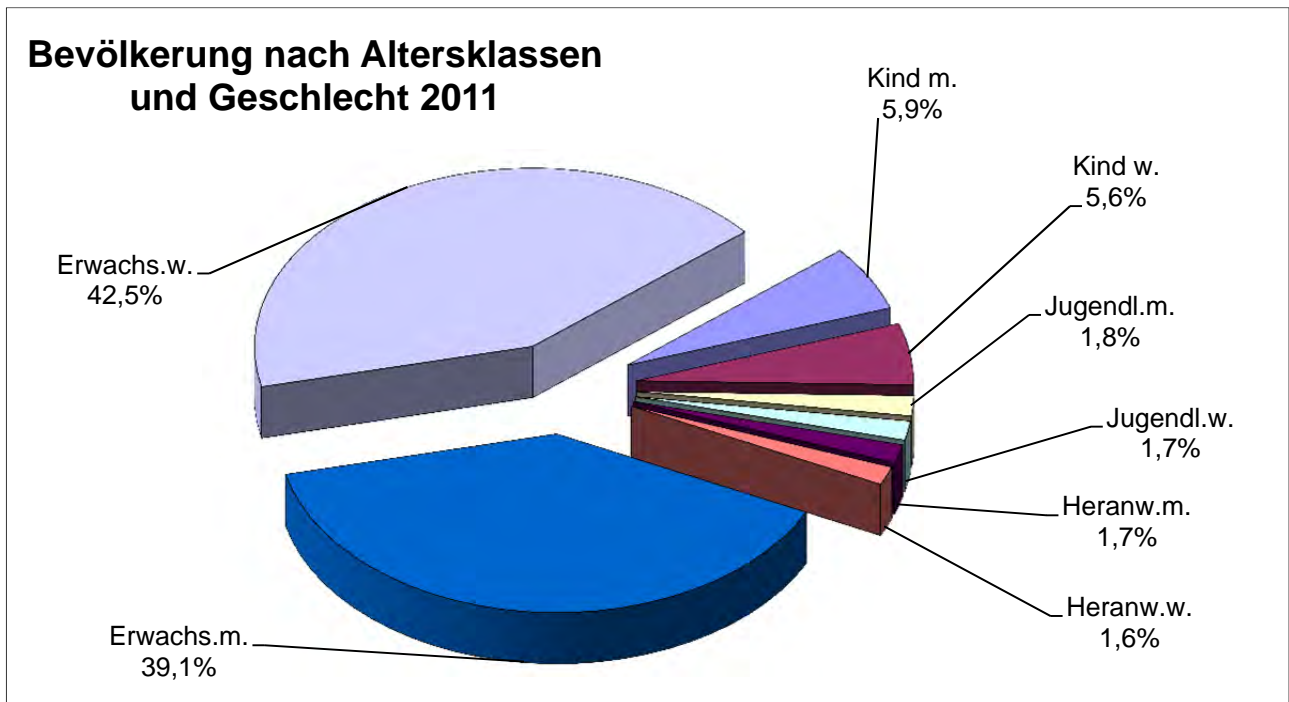
Land Bremen, Bevölkerung nach Altersklassen und Geschlecht



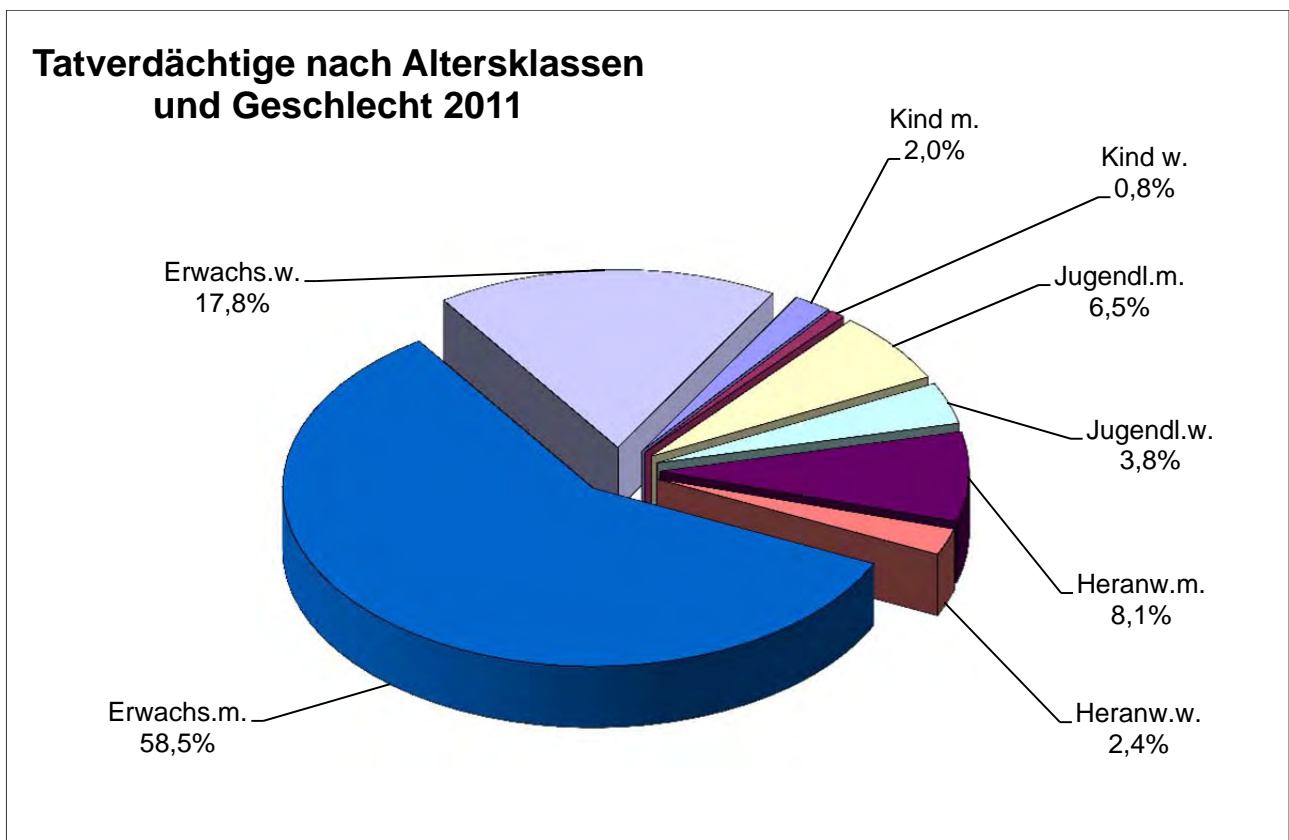
Land Bremen, Tatverdächtige nach Altersklassen und Geschlecht



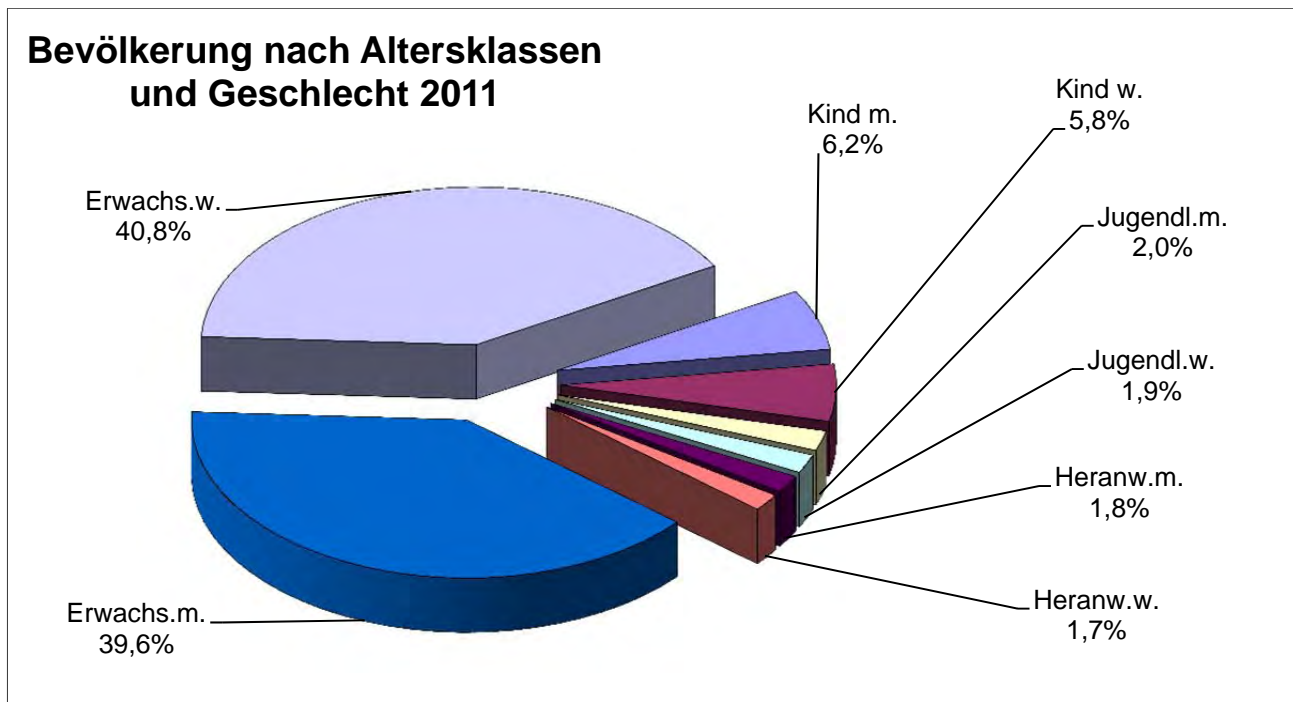
Stadtgemeinde Bremen, Bevölkerung nach Altersklassen und Geschlecht



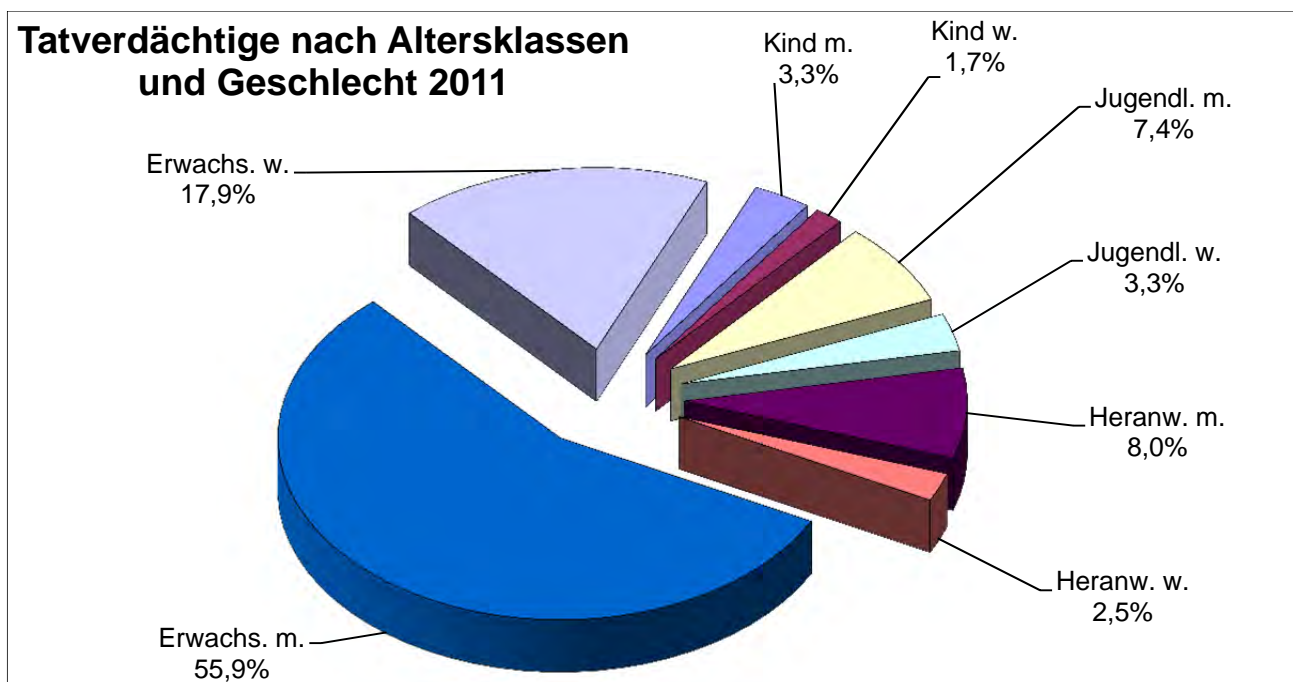
Stadtgemeinde Bremen, Tatverdächtige nach Altersklassen und Geschlecht



Stadt Bremerhaven, Bevölkerung nach Altersklassen und Geschlecht



Stadt Bremerhaven, Tatverdächtige nach Altersklassen und Geschlecht



Tatverdächtige*

0	<u>Tatverdächtige insgesamt</u>	Land	Stadt	Brhv.
	2002	26.038	21.443	4.724
	2003	25.617	20.790	4.973
	2004	26.835	22.089	4.896
	2005	24.857	20.104	4.887
	2006	24.881	20.111	4.923
	2007	24.372	19.825	4.686
	2008	28.617	23.708	5.131
	2009	27.109	22.476	4.856
	2010	27.635	22.945	4.921
	2011	28.265	23.248	5.187
	Zu-/Abnahme zum Vorjahr			
	in Zahlen	630	303	266
	in Prozent	2,28	1,32	5,41

Altersstruktur der Tatverdächtigen

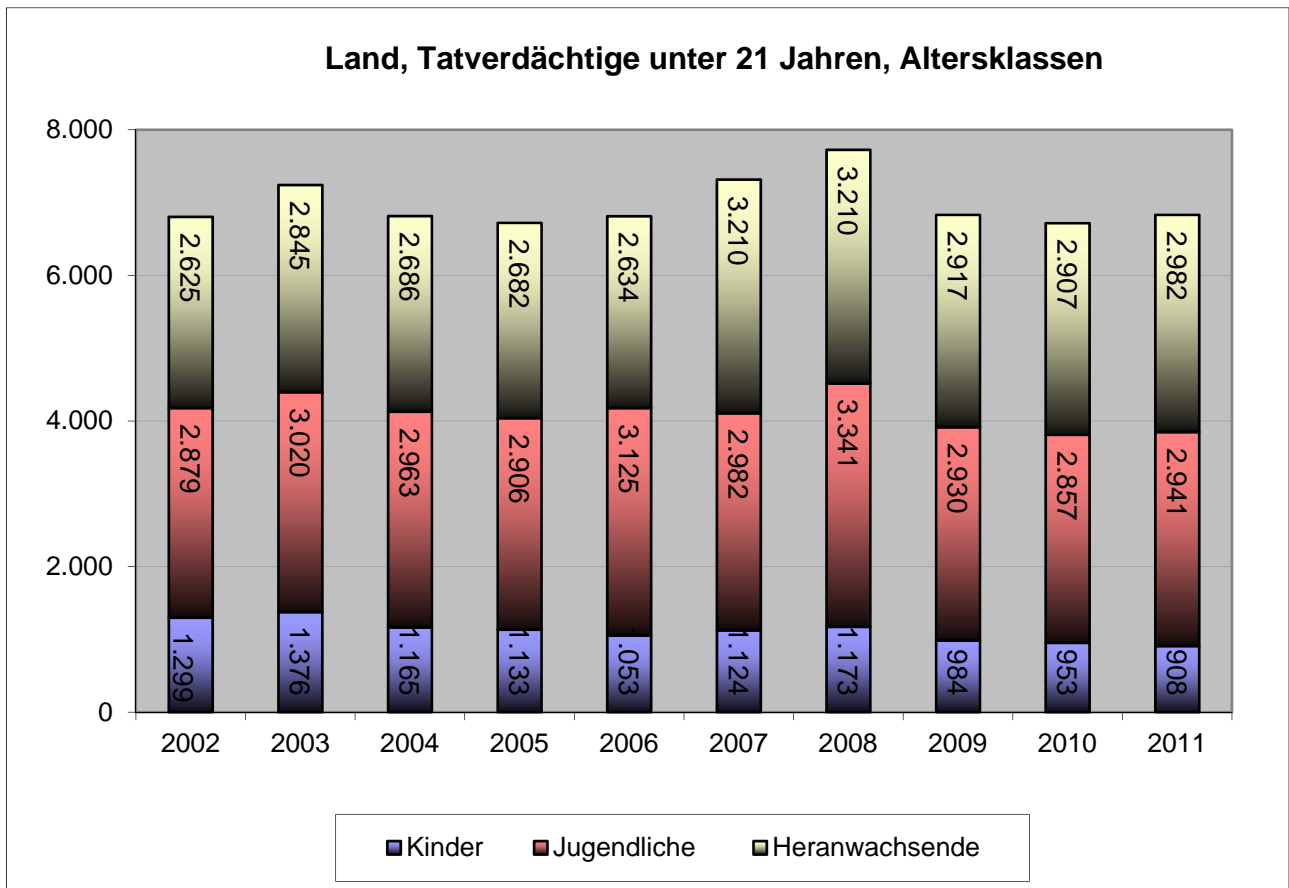
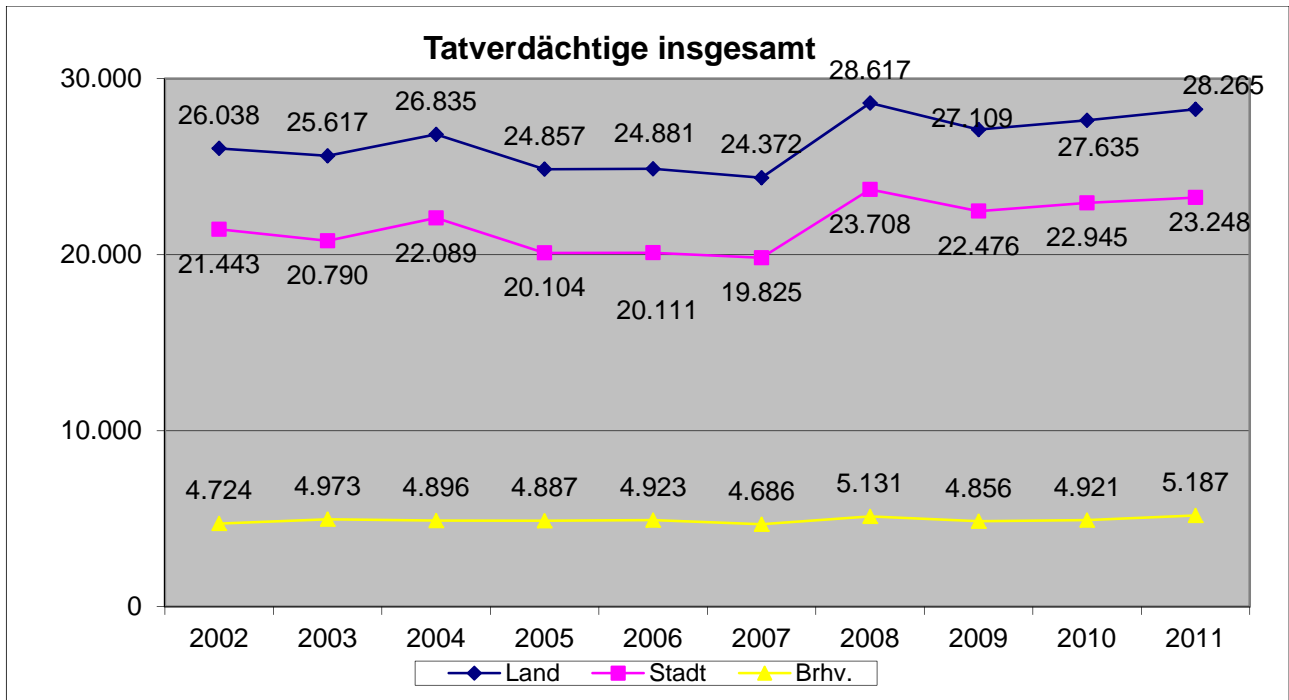
1	<u>Kinder (8 bis unter 14 Jahren)</u>	Land	Stadt	Brhv.
	2002	1.215	966	249
	2003	1.295	997	301
	2004	1.094	868	230
	2005	1.076	788	289
	2006	1.000	768	232
	2007	1.060	800	260
	2008	1.126	858	276
	2009	928	707	225
	2010	904	687	220
	2011	871	628	247
	Zu-/Abnahme zum Vorjahr			
	in Zahlen	-33	-59	27
	in Prozent	-3,65	-8,59	12,27

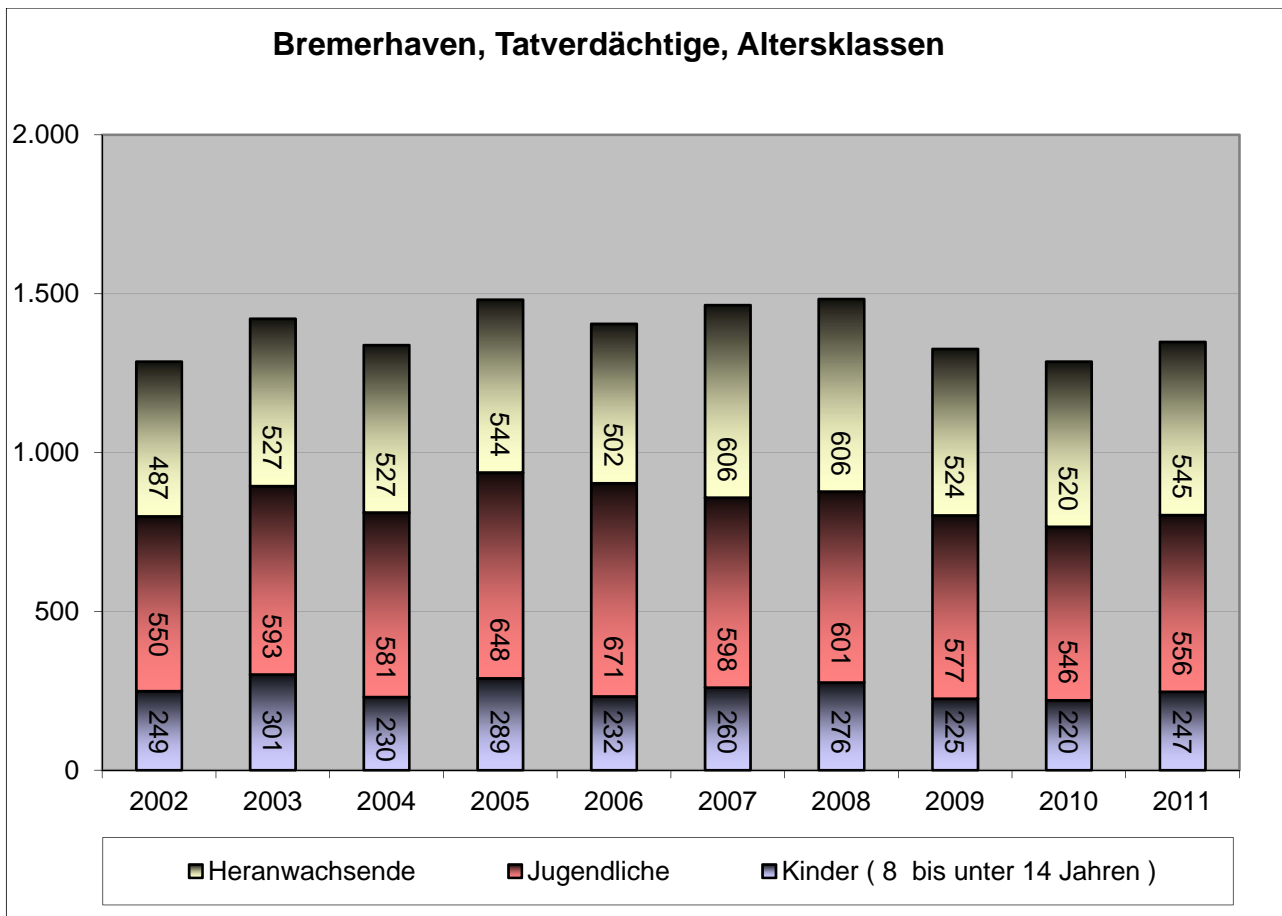
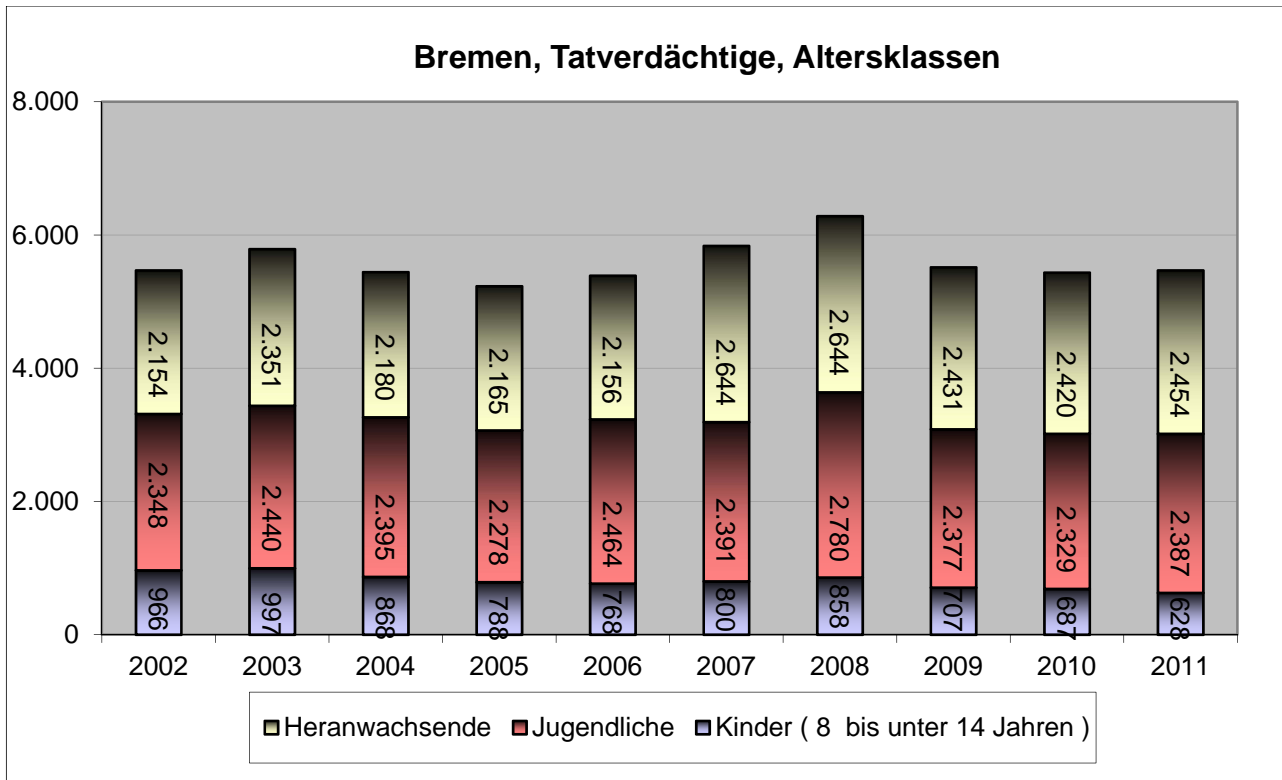
2	<u>Jugendliche (14 bis unter 18 Jahren)</u>		
	Land	Stadt	Brhv.
2002	2.879	2.348	550
2003	3.020	2.440	593
2004	2.963	2.395	581
2005	2.906	2.278	648
2006	3.125	2.464	671
2007	2.982	2.391	598
2008	3.341	2.780	601
2009	2.930	2.377	577
2010	2.857	2.329	546
2011	2.941	2.387	556
Zu-/Abnahme zum Vorjahr			
in Zahlen	84	58	10
in Prozent	2,94	2,49	1,83

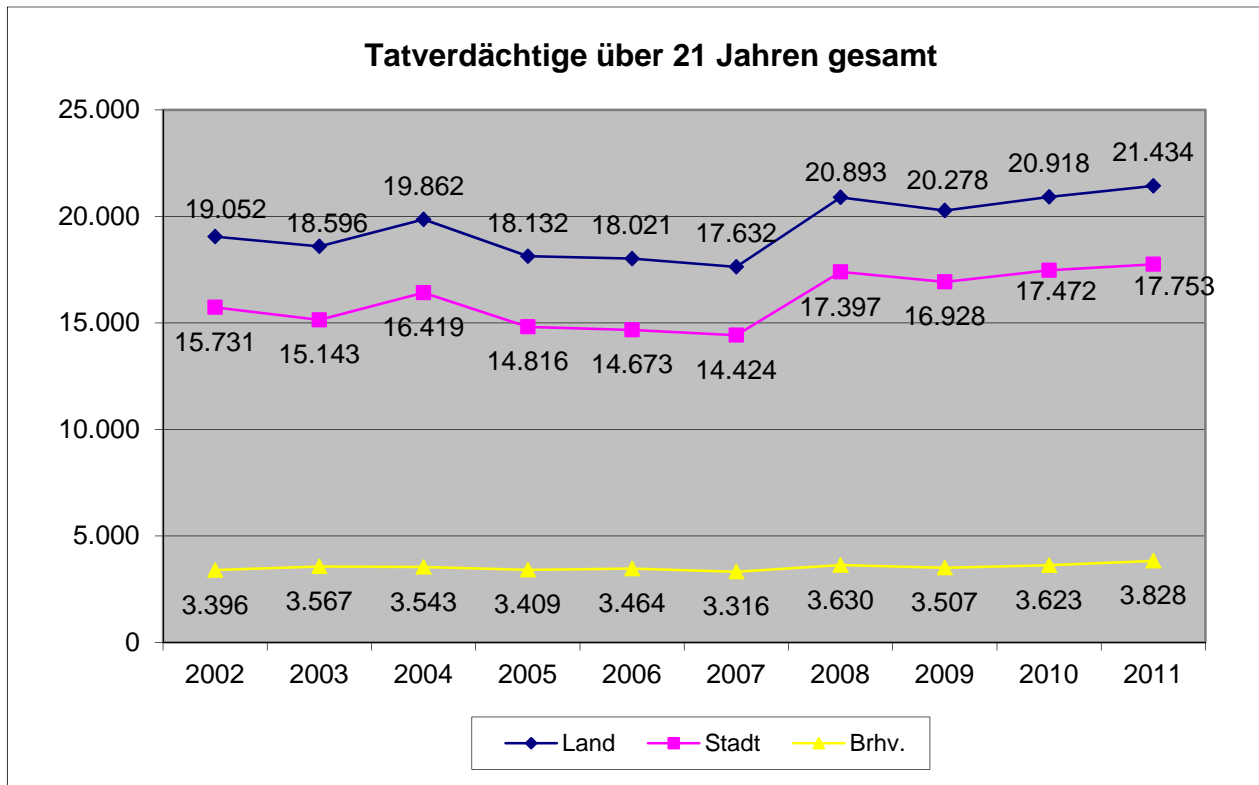
3	<u>Heranwachsende (18 bis unter 21 Jahren)</u>		
	Land	Stadt	Brhv.
2002	2.625	2.154	487
2003	2.845	2.351	527
2004	2.686	2.180	527
2005	2.682	2.165	544
2006	2.634	2.156	502
2007	3.210	2.644	606
2008	3.210	2.644	606
2009	2.917	2.431	524
2010	2.907	2.420	520
2011	2.982	2.454	545
Zu-/Abnahme zum Vorjahr			
in Zahlen	75	34	25
in Prozent	2,58	1,40	4,81

1+2+3	<u>unter 21 gesamt ohne < 8</u>	Land	Stadt	Brhv.
	2002	6.719	5.468	1.286
	2003	7.160	5.788	1.421
	2004	6.743	5.443	1.338
	2005	6.664	5.231	1.481
	2006	6.759	5.388	1.405
	2007	7.252	5.835	1.464
	2008	7.677	6.282	1.483
	2009	6.775	5.515	1.326
	2010	6.668	5.436	1.286
	2011	6.794	5.469	1.348
	Zu-/Abnahme zum Vorjahr in Zahlen	126	33	62
	in Prozent	1,89	0,61	4,82

4	<u>Erwachsene (ab 21 Jahre)</u>	Land	Stadt	Brhv.
	2002	19.052	15.731	3.396
	2003	18.596	15.143	3.567
	2004	19.862	16.419	3.543
	2005	18.132	14.816	3.409
	2006	18.021	14.673	3.464
	2007	17.632	14.424	3.316
	2008	20.893	17.397	3.630
	2009	20.278	16.928	3.507
	2010	20.918	17.472	3.623
	2011	21.434	17.753	3.828
	Zu-/Abnahme zum Vorjahr in Zahlen	516	281	205
	in Prozent	2,5	1,6	5,7



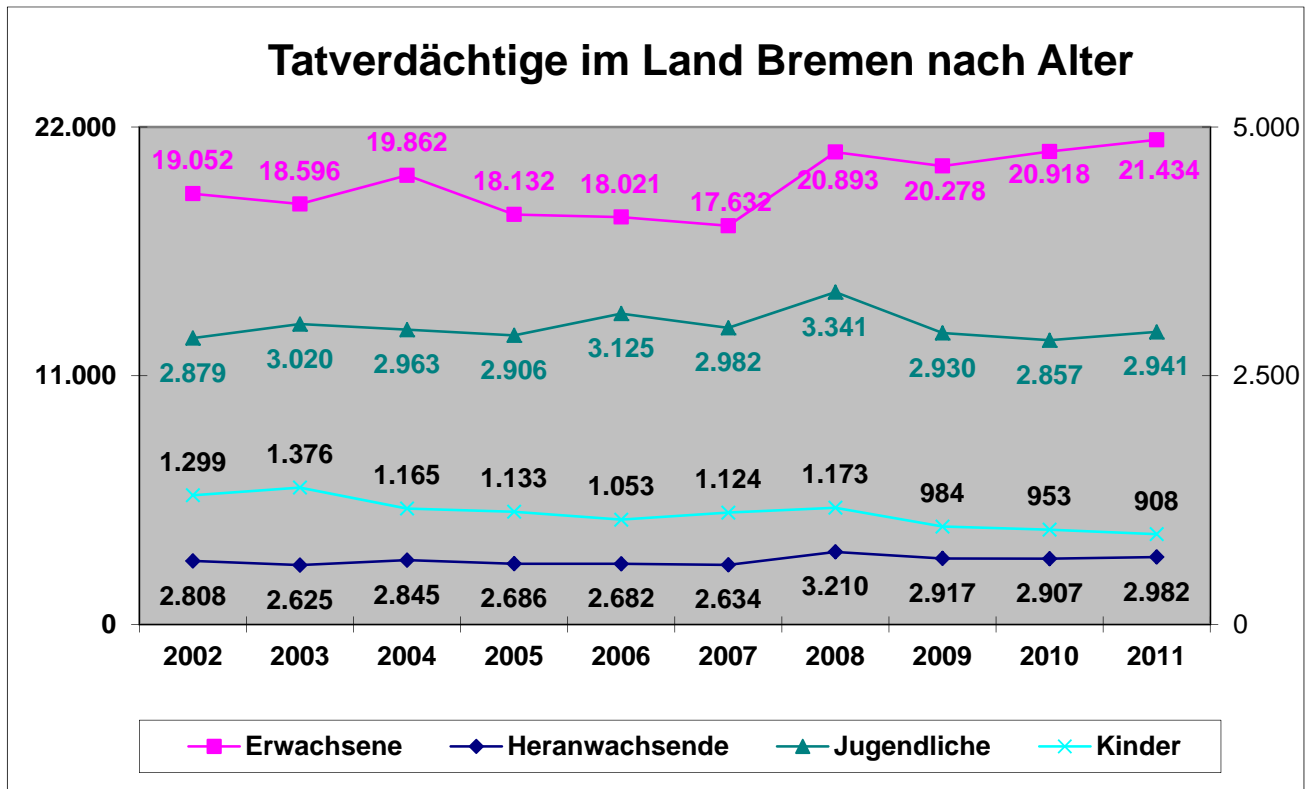




Aufgliederung der Tatverdächtigen nach Alter und Geschlecht

Land Bremen						
Jahr	Tatverdächtige			Erwachsene		
	gesamt	davon		gesamt	davon	
		m	w		m	w
2002	26.038	19.833	6.205	19.052	14.689	4.363
2003	25.617	19.557	6.060	18.596	14.284	4.312
2004	26.835	20.554	6.281	19.862	15.391	4.471
2005	24.857	19.219	5.638	18.132	14.212	3.920
2006	24.881	19.092	5.789	18.021	14.034	3.987
2007	24.372	18.761	5.611	17.632	13.715	3.917
2008	28.617	22.024	6.593	20.893	16.398	4.495
2009	27.109	20.505	6.604	20.278	15.577	4.701
2010	27.635	20.552	7.083	20.918	15.830	5.088
2011	28.265	21.184	7.081	21.434	16.384	5.050

Land Bremen									
Jahr	Heranwachsende			Jugendliche			Kinder		
	gesamt	davon		gesamt	davon		gesamt	davon	
		m	w		m	w		m	w
2002	2.808	2.235	573	2.879	2.046	833	1.299	863	436
2003	2.625	2.131	494	3.020	2.162	858	1.376	980	396
2004	2.845	2.226	619	2.963	2.123	840	1.165	814	351
2005	2.686	2.097	589	2.906	2.100	806	1.133	810	323
2006	2.682	2.089	593	3.125	2.229	896	1.053	740	313
2007	2.634	2.094	540	2.982	2.154	828	1.124	798	326
2008	3.210	2.510	700	3.341	2.343	998	1.173	773	400
2009	2.917	2.244	673	2.930	1.988	942	984	696	288
2010	2.907	2.219	688	2.857	1.868	989	953	635	318
2011	2.982	2.291	691	2.941	1.879	1062	908	630	278



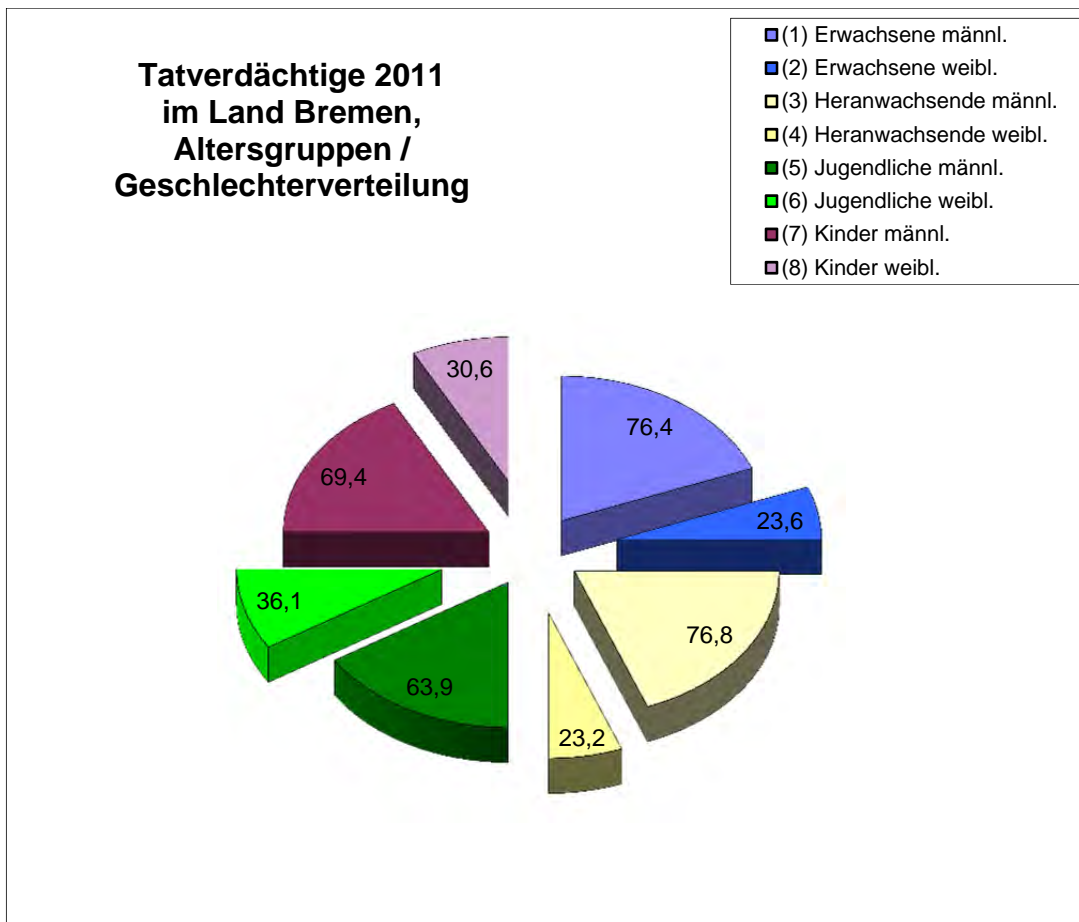
Aufgliederung der Tatverdächtigen nach Alter und Geschlecht in Prozenten

Land Bremen															
1	2	3	4	5	6	7	8	9	10	11	12	13	14	15	16
Jahr	Tatverdächtige			Erwachsene			Heranwachsende			Jugendliche			Kinder		
	ges.	dav. v. Sp. 2		von Sp.2	davon		von Sp.2	davon		von Sp.2	davon		von Sp.2	davon	
		m	w		m	w		m	w		m	w			
2002	26.038	76,2	23,8	73,2	77,1	22,9	10,8	79,6	20,4	11,1	71,1	28,9	5,0	66,4	33,6
2003	25.617	76,3	23,7	72,6	76,8	23,2	10,2	81,2	18,8	11,8	71,6	28,4	5,4	71,2	28,8
2004	26.835	76,6	23,4	74,0	77,5	22,5	10,6	78,2	21,8	11,0	71,7	28,3	4,3	69,9	30,1
2005	24.857	77,3	22,7	72,9	78,3	21,7	10,8	78,1	21,9	11,7	78,1	21,9	4,6	71,5	28,5
2006	24.881	76,7	23,3	72,4	77,9	22,1	10,8	77,9	22,1	12,6	71,3	28,7	4,2	70,3	29,7
2007	24.372	77,0	23,0	72,3	77,8	22,2	10,8	79,5	20,5	12,2	72,2	27,8	4,6	71,0	29,0
2008	28.617	77,0	23,0	73,0	78,5	21,5	11,2	78,2	21,8	11,7	70,1	29,9	5,3	51,2	48,8
2009	27.109	75,6	24,4	74,8	76,8	23,2	10,8	76,9	23,1	10,8	67,8	32,2	3,6	70,7	29,3
2010	27.635	74,4	25,6	75,7	75,7	24,3	10,5	76,3	23,7	10,3	65,4	34,6	3,4	66,6	33,4
2011	28.265	74,9	25,1	75,8	76,4	23,6	10,6	76,8	23,2	10,4	63,9	36,1	3,2	69,4	30,6
Diff. zum Vorjahr in Prozentpunkten:		0,6	-0,6	0,1	0,8	-0,8	0,0	0,5	-0,5	0,1	-1,5	1,5	-0,2	2,8	-2,8

Prozentualer Anteil der ermittelten Tatverdächtigen an den Altersgruppen der Bevölkerung, gegliedert nach Alter und Geschlecht

Land Bremen															
Jahr	Anteil der TV an der Bevölk. in %			bei Erwachsenen			bei Heranwachsenden			bei Jugendlichen			bei Kindern		
	TV ges.	davon		ges.	davon		ges.	davon		ges.	davon		ges.	davon	
		m	w		m	w		m	w		m	w		m	w
2002	3,9	6,2	1,8	3,6	5,8	1,6	13,2	21,4	5,3	11,6	16,3	6,8	1,5	2,0	1,1
2003	3,9	6,1	1,8	3,5	5,6	1,6	12,3	20,5	4,5	11,8	15,8	6,8	1,6	2,3	1,0
2004	4,0	6,4	1,8	3,7	6,0	1,6	13,5	21,6	5,8	11,1	15,2	6,5	1,4	1,9	0,9
2005	3,7	6,0	1,6	3,4	5,6	1,4	12,6	20,0	5,5	11,0	15,6	6,2	1,4	1,9	0,8
2006	3,8	5,9	1,7	3,4	5,5	1,4	12,2	19,2	5,3	11,9	16,6	7,0	1,3	1,8	0,8
2007	3,7	5,8	1,6	3,3	5,3	1,4	11,7	18,9	4,7	11,5	16,2	6,6	1,4	2,0	0,9
2008	4,3	6,8	1,9	3,9	6,4	1,6	14,3	22,7	6,1	13,1	17,9	8,1	1,9	1,9	1,1
2009	4,1	6,4	1,9	3,8	6,0	1,7	12,9	19,9	5,9	11,9	15,7	7,9	1,3	1,7	0,8
2010	4,2	6,4	2,1	3,9	6,1	1,8	13,1	20,0	6,2	11,8	15,1	8,4	1,2	1,6	0,9
2011	4,3	6,6	2,1	4,0	6,3	1,8	13,5	20,6	6,3	12,3	15,2	9,1	1,2	1,6	0,8
Diff. zum Vorjahr in %Pkt.	0,1	0,2	0,0	0,1	0,2	0,0	0,4	0,6	0,1	0,4	0,2	0,7	0,0	0,0	-0,1

Tatverdächtige nach Geschlecht innerhalb der Altersgruppe im Land Bremen



Kinder - und Jugendkriminalität im Land Bremen

Kinder - und Jugendkriminalität im Land Bremen

Tatverdächtige insgesamt, Tab. 20

Jahr	Kinder Tatverdächtige	Jugendliche Tatverdächtige	Heranwachsende Tatverdächtige	TV >21 J gesamt	Anteil TV >21 J an gesamt TV i. %
2002	1.299	2.879	2.808	6.986	27,9
2003	1.376	3.020	2.625	7.021	27,0
2004	1.165	2.963	2.845	6.973	27,2
2005	1.133	2.906	2.686	6.725	25,1
2006	1.053	3.125	2.682	6.860	27,6
2007	1.124	2.982	2.634	6.740	27,7
2008	1.173	3.341	3.210	7.724	27,0
2009	984	2.930	2.917	6.831	25,2
2010	953	2.857	2.907	6.717	24,3
2011	908	2.941	2.982	6.831	24,2

-0,1%Punkte gg.VJ

Kinder - und Jugendkriminalität im Land Bremen

nur Nichtdeutsche, Tab. 50

Jahr	Kinder Tatverdächtige	Jugendliche Tatverdächtige	Heranwachsende Tatverdächtige	TV >21 J gesamt	Anteil TV >21 J an gesamt TV i. %
2002	354	810	903	2.067	8,3
2003	339	837	782	1.958	7,5
2004	287	796	764	1.847	7,2
2005	263	727	710	1.700	6,3
2006	216	715	652	1.583	6,4
2007	218	703	631	1.552	6,4
2008	237	744	779	1.760	6,2
2009	191	603	675	1.469	5,4
2010	189	629	664	1.482	5,4
2011	149	627	693	1.469	5,2

-0,2 %Punkte gg.VJ

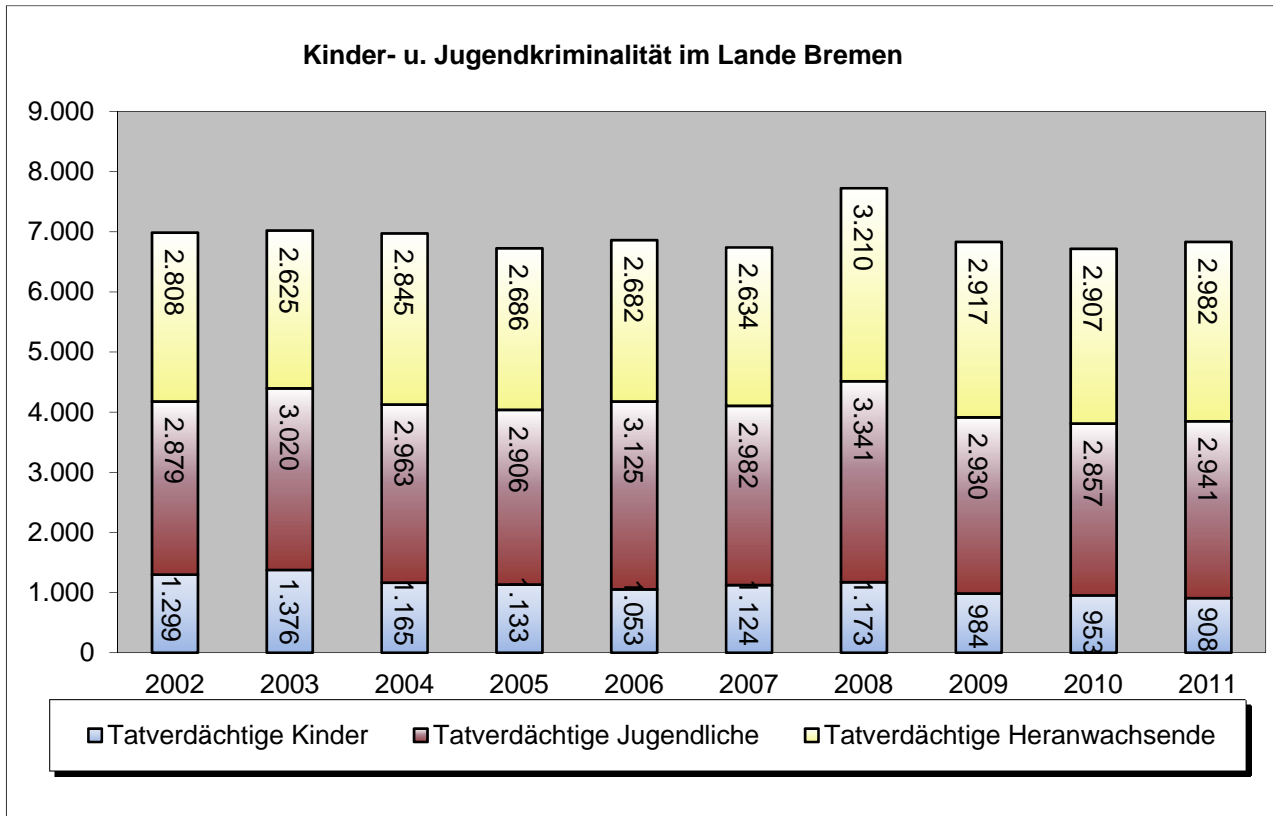
Kinder - und Jugendkriminalität im Land Bremen

nur Deutsche, Tab. 40

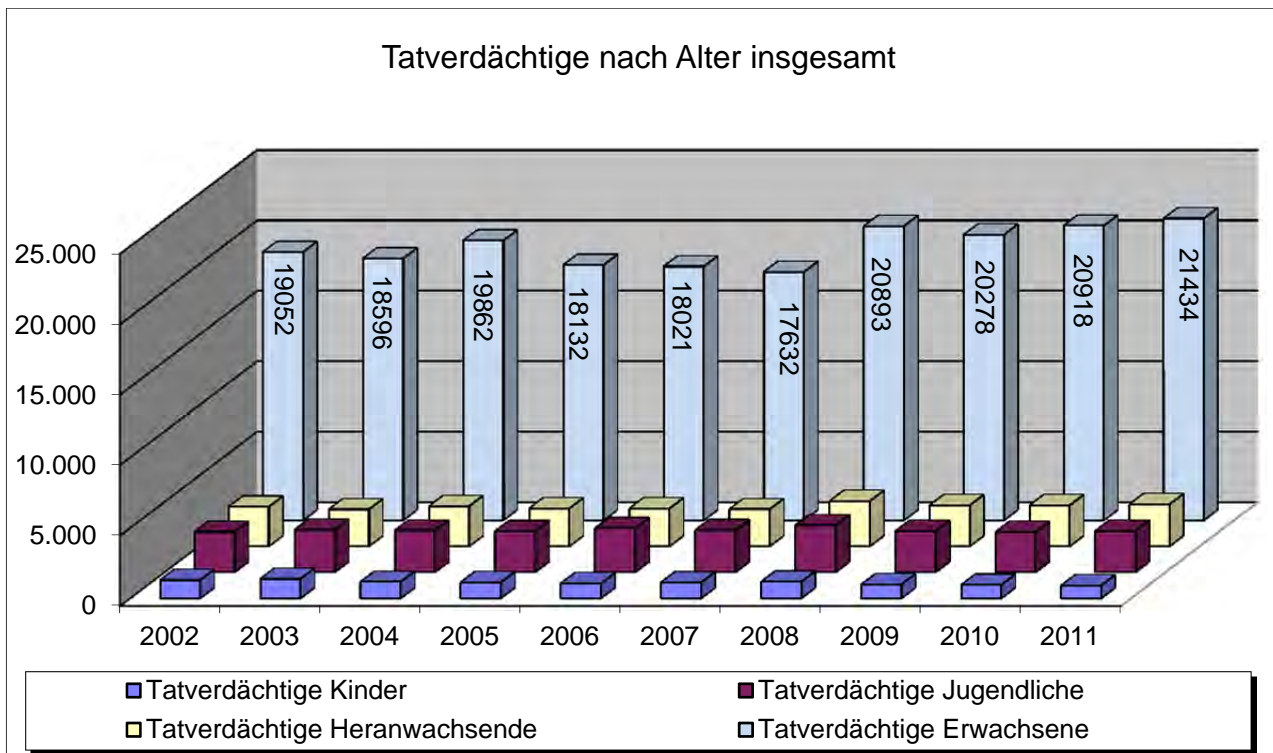
Jahr	Kinder Tatverdächtige	Jugendliche Tatverdächtige	Heranwachsende Tatverdächtige	TV >21 J gesamt	Anteil TV >21 J an gesamt TV i. %
2002	945	2.069	1.905	4.919	19,7
2003	1.037	2.183	1.843	5.063	19,4
2004	878	2.167	2.081	5.126	20,0
2005	870	2.179	1.976	5.025	18,7
2006	837	2.410	2.030	5.277	21,2
2007	906	2.279	2.003	5.188	21,3
2008	936	2.597	2.431	5.964	20,8
2009	793	2.327	2.242	5.362	19,8
2010	764	2.228	2.243	5.235	18,9
2011	759	2.314	2.289	5.362	19,0

+0,1 %Punkte gg.VJ

Kinder- und Jugendkriminalität im Land Bremen



Tatverdächtige nach Alter insgesamt



Tatverdächtigen nach Alter (Tabellen) ¹

Land Bremen

Jahr	Tatverdächtige insgesamt	Erwachsene		Heranwachsende		Jugendliche		Kinder	
		davon		davon		davon		davon	
		absolut	%	absolut	%	absolut	%	absolut	%
2007	24.372	17.632	72,3	2.634	10,8	2.982	12,2	1.124	4,6
2008	28.617	20.893	73,0	3.210	11,2	3.341	11,7	1.173	4,1
2009	27.109	20.278	74,8	2.917	10,8	2.930	10,8	984	3,6
2010	27.635	20.918	75,7	2.907	10,5	2.857	10,3	953	3,4
2011	28.265	21.434	75,8	2.982	10,6	2.941	10,4	908	3,2
Zu-/Abnahme gg.VJ in %	630	516	1,9	75	2,6	84	2,9	-45	-4,7

Stadtgemeinde Bremen

Jahr	Tatverdächtige insgesamt	Erwachsene		Heranwachsende		Jugendliche		Kinder	
		davon		davon		davon		davon	
		absolut	%	absolut	%	absolut	%	absolut	%
2007	19.825	14.424	72,8	2.156	10,9	2.391	12,1	854	4,3
2008	23.708	17.397	73,4	2.644	11,2	2.780	11,7	887	3,7
2009	22.476	16.928	75,3	2.431	10,8	2.377	10,6	740	3,3
2010	22.945	17.472	76,1	2.420	10,5	2.329	10,2	724	3,2
2011	23.248	17.753	76,4	2.454	10,6	2.387	10,3	654	2,8
Zu-/Abnahme gg.VJ in %	303	281	1,2	34	1,4	58	2,5	-70	-9,7

Bremerhaven

Jahr	Tatverdächtige insgesamt	Erwachsene		Heranwachsende		Jugendliche		Kinder	
		davon		davon		davon		davon	
		absolut	%	absolut	%	absolut	%	absolut	%
2007	4.686	3.316	70,8	502	10,7	598	12,8	270	5,8
2008	5.131	3.630	70,7	606	11,8	601	11,7	294	5,7
2009	4.856	3.507	72,2	524	10,8	577	11,9	248	5,1
2010	4.921	3.623	73,6	520	10,6	546	11,1	232	4,7
2011	5.187	3.828	73,8	545	10,5	556	10,7	258	5,0
Zu-/Abnahme gg.VJ in %	266	205	4,2	25	4,8	10	1,8	26	11,2

¹ Kumulierungsverbot - Echttäterzählung

Anteile von deutschen und nichtdeutschen Tatverdächtigen unter 21 Jahren

Land Bremen

Jahr	Tatverdächtige gesamt	Erwachsene		Heranwachsende		Jugendliche		Kinder		TV unter 21 J	
		Dt.	N-Dt.	Dt.	N-Dt.	Dt.	N-Dt.	Dt.	N-Dt.	insgesamt	
										Dtsch.	N-Dt.
2007	24.372	12.834	4.798	2.003	631	2.279	703	906	218	5.188	1.552
2008	28.617	15.327	5.566	2.431	779	2.597	744	936	237	5.964	1.760
2009	27.109	14.540	5.738	2.242	675	2.327	603	793	191	5.362	1.469
2010	27.635	15.006	5.912	2.243	664	2.228	629	764	189	5.235	1.482
2011	28.265	15.222	6.212	2.289	693	2.314	627	759	149	5.362	1.469
Veränderung gg. Vorjahr:											
absolut	630	216	300	46	29	86	-2	-5	-40	127	-13
in % z.VJ	2,3	1,4	5,1	2,1	4,4	3,9	-0,3	-0,7	-21,2	2,4	-0,9

Insgesamt ermittelt : 28.265 TV, davon 6.831 TV unter 21 Jahren = 23,9 % = ca. jeder 4. TV ist unter 21 Jahren alt

Stadtgemeinde Bremen

Jahr	Tatverdächtige gesamt	Erwachsene		Heranwachsende		Jugendliche		Kinder		TV unter 21 J	
		Dt.	N-Dt.	Dt.	N-Dt.	Dt.	N-Dt.	Dt.	N-Dt.	insgesamt	
										Dtsch.	N-Dt.
2007	19.825	10.273	4.151	1.606	550	1.768	623	677	177	4.051	1.350
2008	23.708	12.524	4.873	1.957	687	2.115	665	681	206	4.753	1.558
2009	22.476	11.899	5.029	1.840	591	1.851	526	575	165	4.266	1.282
2010	22.945	12.360	5.112	1.837	583	1.772	557	556	168	4.165	1.308
2011	23.248	12.385	5.368	1.858	596	1.840	547	522	132	4.220	1.275
Veränderung gg. Vorjahr:											
absolut	303	25	256	21	13	68	-10	-34	-36	55	-33
in % z.VJ	1,3	0,2	5,0	1,1	2,2	3,8	-1,8	-6,1	-21,4	1,3	-2,5

Insgesamt ermittelt : 23.248 TV, davon 5.495 TV unter 21 Jahren = 23,6% = ca. jeder 4. TV ist unter 21 Jahren alt

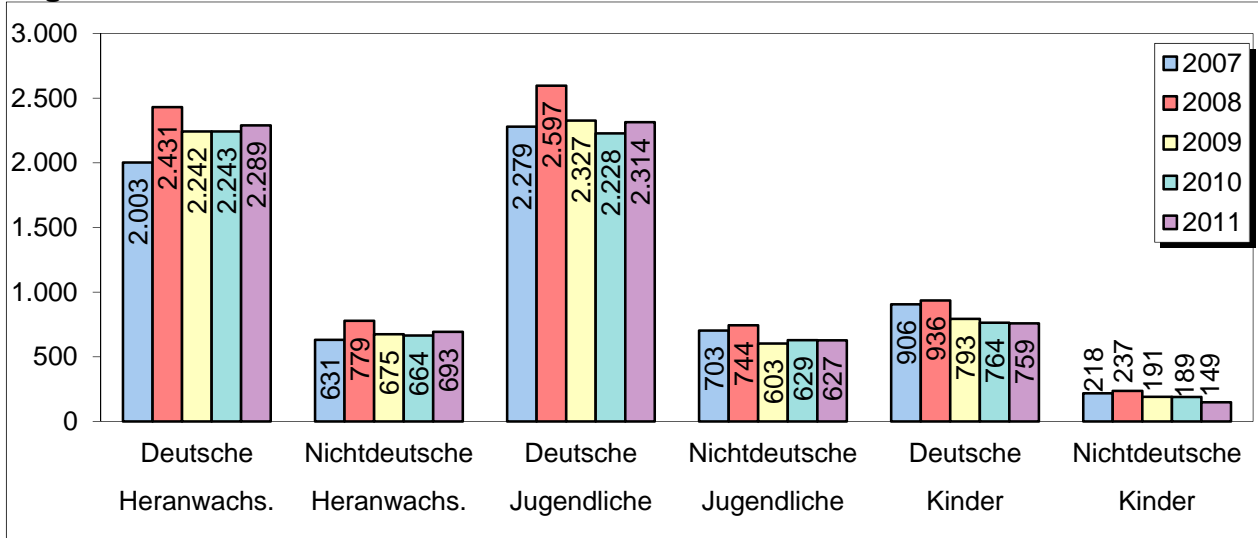
Bremerhaven

Jahr	Tatverdächtige gesamt	Erwachsene		Heranwachsende		Jugendliche		Kinder		TV unter 21 J	
		Dt.	N-Dt.	Dt.	N-Dt.	Dt.	N-Dt.	Dt.	N-Dt.	insgesamt	
										Dt.	N-Dt.
2007	4.686	2.631	685	416	86	516	82	229	41	1.161	209
2008	5.131	2.900	730	505	101	511	90	261	33	1.277	224
2009	4.856	2.754	753	435	89	495	82	221	27	1.151	198
2010	4.921	2.765	858	428	92	468	78	211	21	1.107	191
2011	5.187	2.923	905	440	105	468	88	240	18	1.148	211
Veränderung gg. Vorjahr:											
absolut	266	158	47	12	13	0	10	29	-3	41	20
in % z.VJ	5,4	5,7	5,5	2,8	14,1	0,0	12,8	13,7	-14,3	3,7	10,5

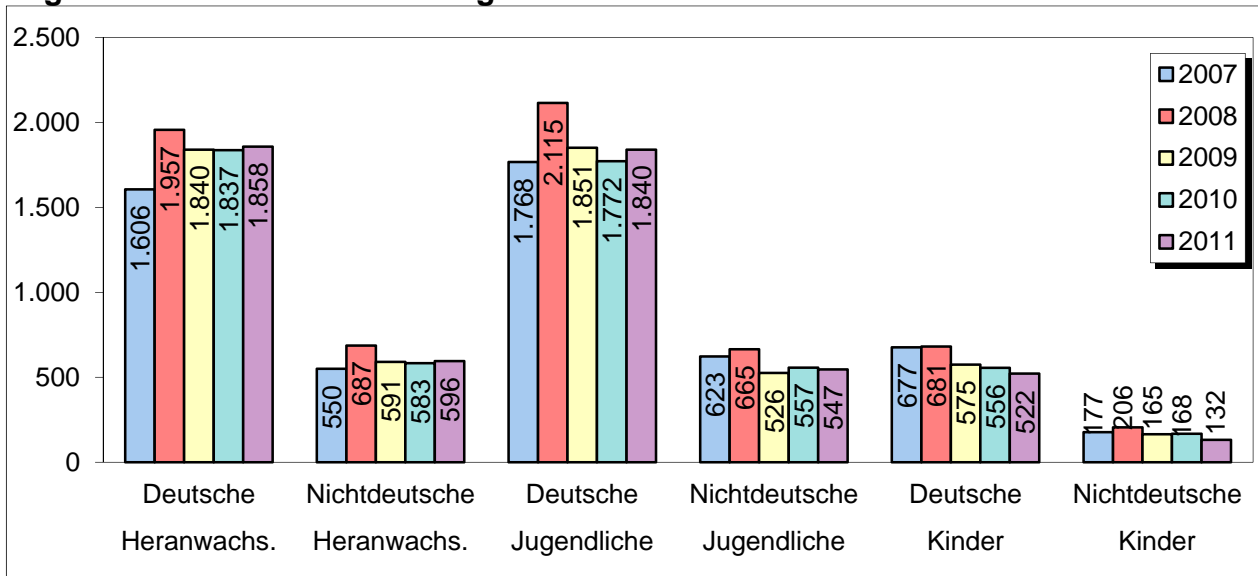
Insgesamt ermittelt : 5.187 TV, davon 1.359 TV unter 21 Jahren = 26,2 % = ca. jeder 4. TV ist unter 21 Jahren alt

* Kumulierungsverbot - Echttäterzählung -

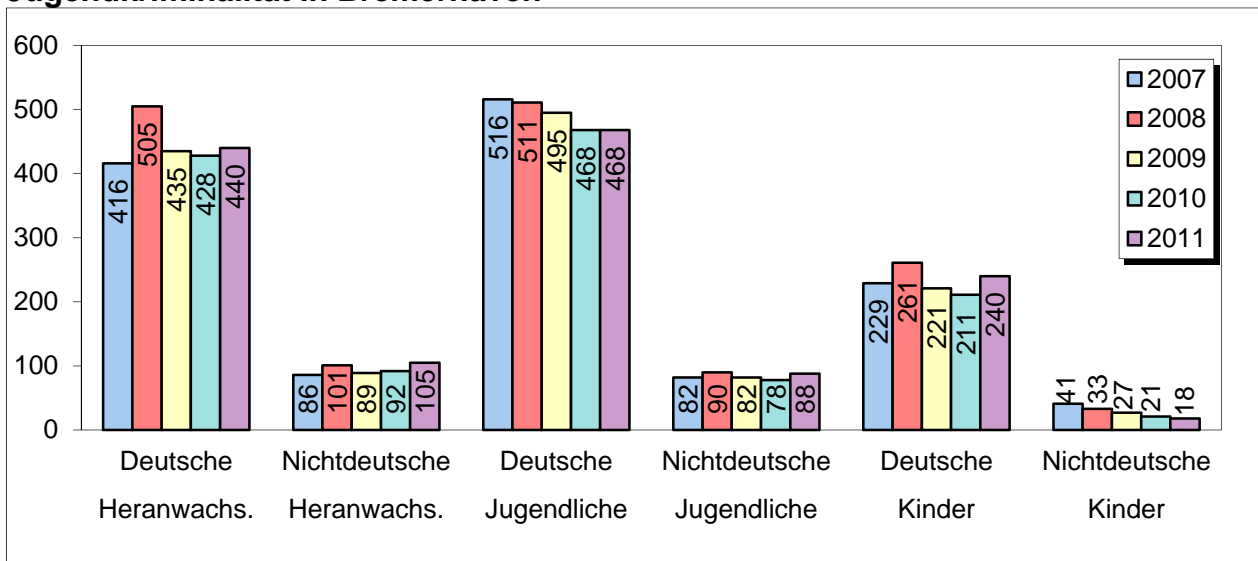
Jugendkriminalität im Land Bremen



Jugendkriminalität in der Stadtgemeinde Bremen



Jugendkriminalität in Bremerhaven



Nichtdeutsche Tatverdächtige im Land Bremen

Im Anteil der nichtdeutschen Wohnbevölkerung sind ausländische Touristen oder Personen, die sich illegal im Land Bremen aufhalten, nicht enthalten.

Neben der besonderen Lage der Nichtdeutschen, z.B. in soziologischer Hinsicht, sind sie nach Alter und Geschlecht wesentlich anders strukturiert als die Gesamtbevölkerung.

Nichtdeutsche Tatverdächtige

Insgesamt

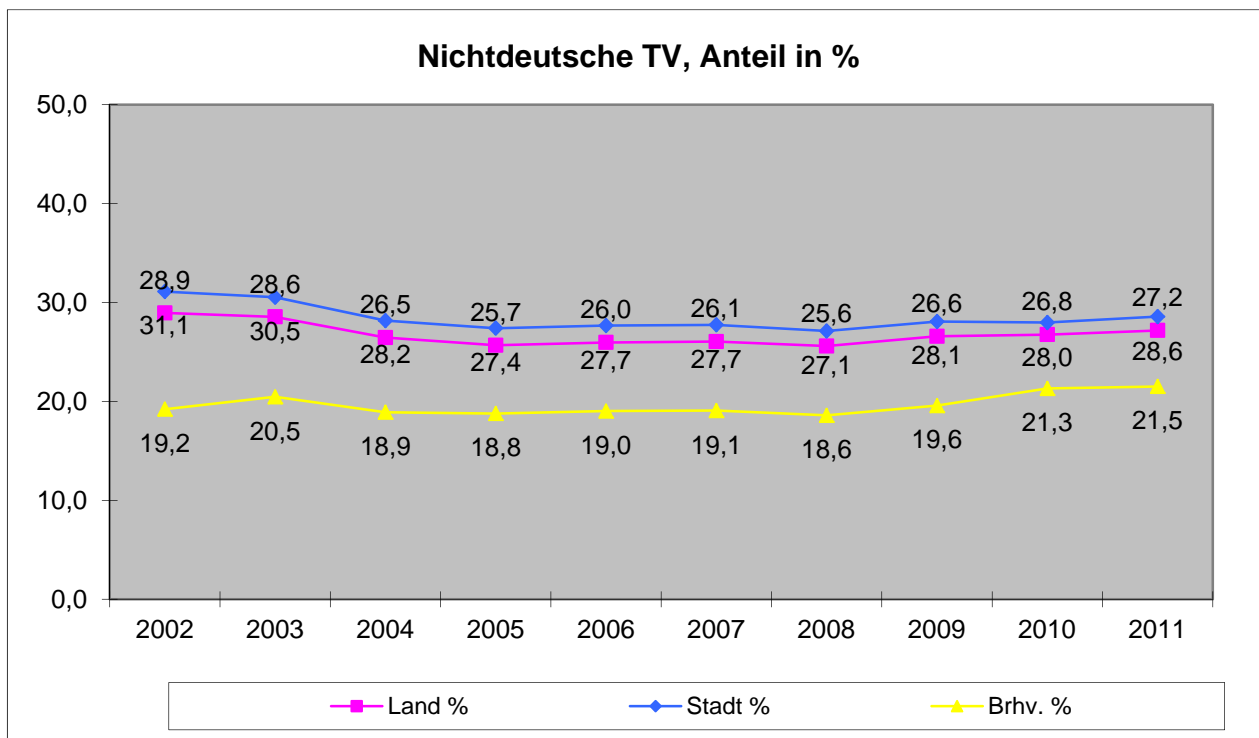
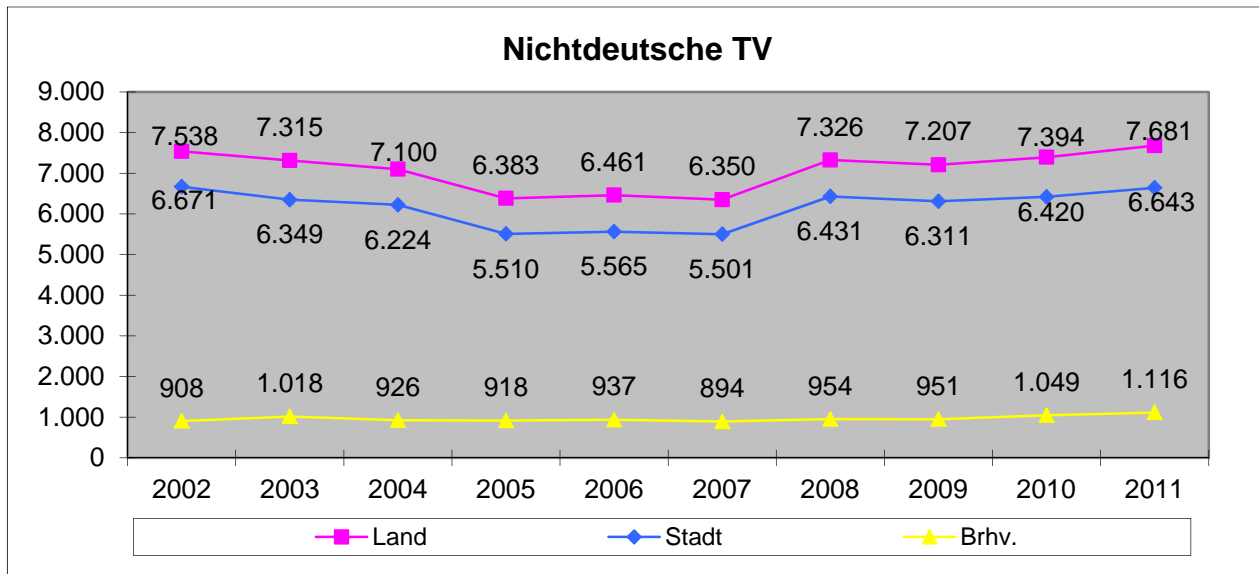
	Land	Stadt	Brhv.
2002	7.538	6.671	908
2003	7.315	6.349	1.018
2004	7.100	6.224	926
2005	6.383	5.510	918
2006	6.461	5.565	937
2007	6.350	5.501	894
2008	7.326	6.431	954
2009	7.207	6.311	951
2010	7.394	6.420	1.049
2011	7.681	6.643	1.116
Zu-/Abnahme zum Vorjahr in Zahlen	287	223	67
in Prozent	3,9	3,5	6,4

Nichtdeutsche Tatverdächtige

Anteile in %

Insgesamt

	Land	Stadt	Brhv.
2002	28,9	31,1	19,2
2003	28,6	30,5	20,5
2004	26,5	28,2	18,9
2005	25,7	27,4	18,8
2006	26,0	27,7	19,0
2007	26,1	27,7	19,1
2008	25,6	27,1	18,6
2009	26,6	28,1	19,6
2010	26,8	28,0	21,3
2011	27,2	28,6	21,5
Zu-/Abnahme zum Vorjahr in Zahlen	0,4	0,6	0,2
in Prozent	1,6	2,1	0,9



Nichtdeutsche Tatverdächtige

Kinder

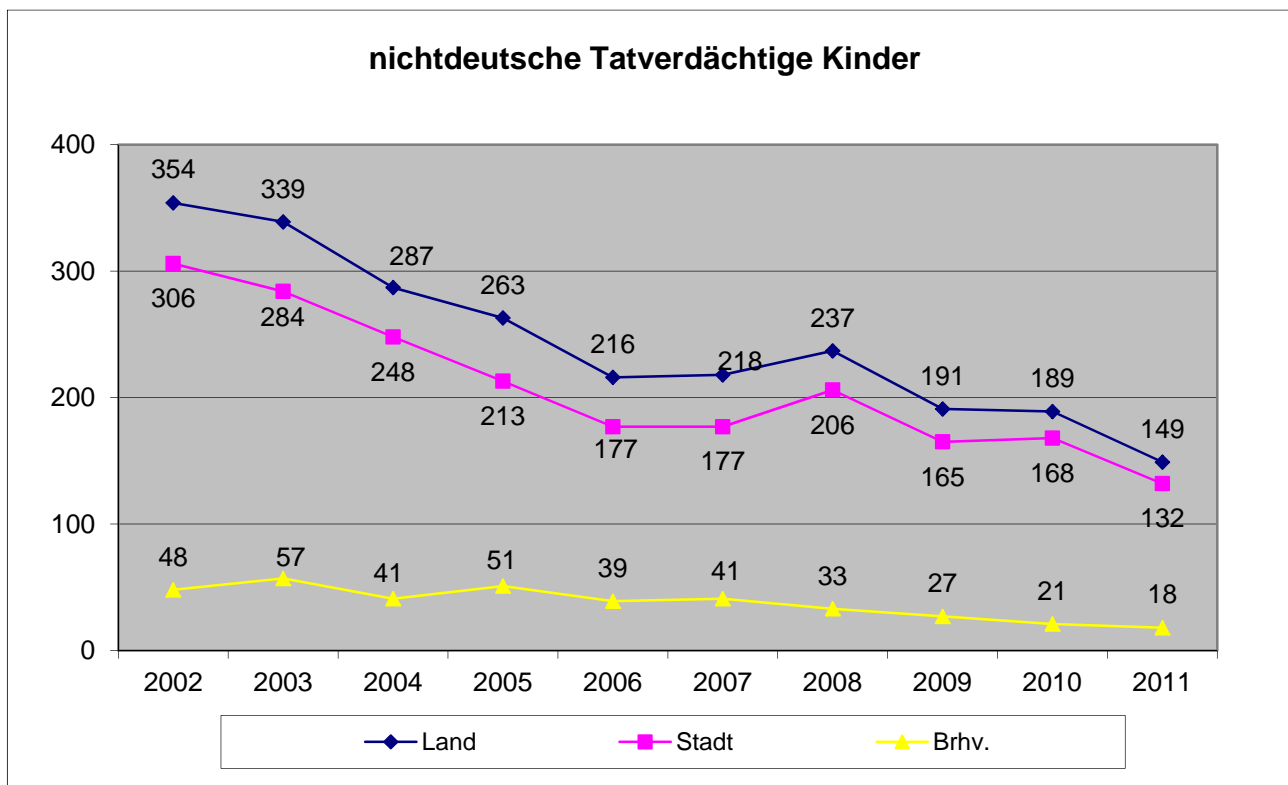
	Land	Stadt	Brhv.
2002	354	306	48
2003	339	284	57
2004	287	248	41
2005	263	213	51
2006	216	177	39
2007	218	177	41
2008	237	206	33
2009	191	165	27
2010	189	168	21
2011	149	132	18

Zu-/Abnahme zum Vorjahr

in Zahlen

in Prozent

-40	-36	-3
-21,2	-21,4	-14,3



Nichtdeutsche Tatverdächtige
Jugendliche

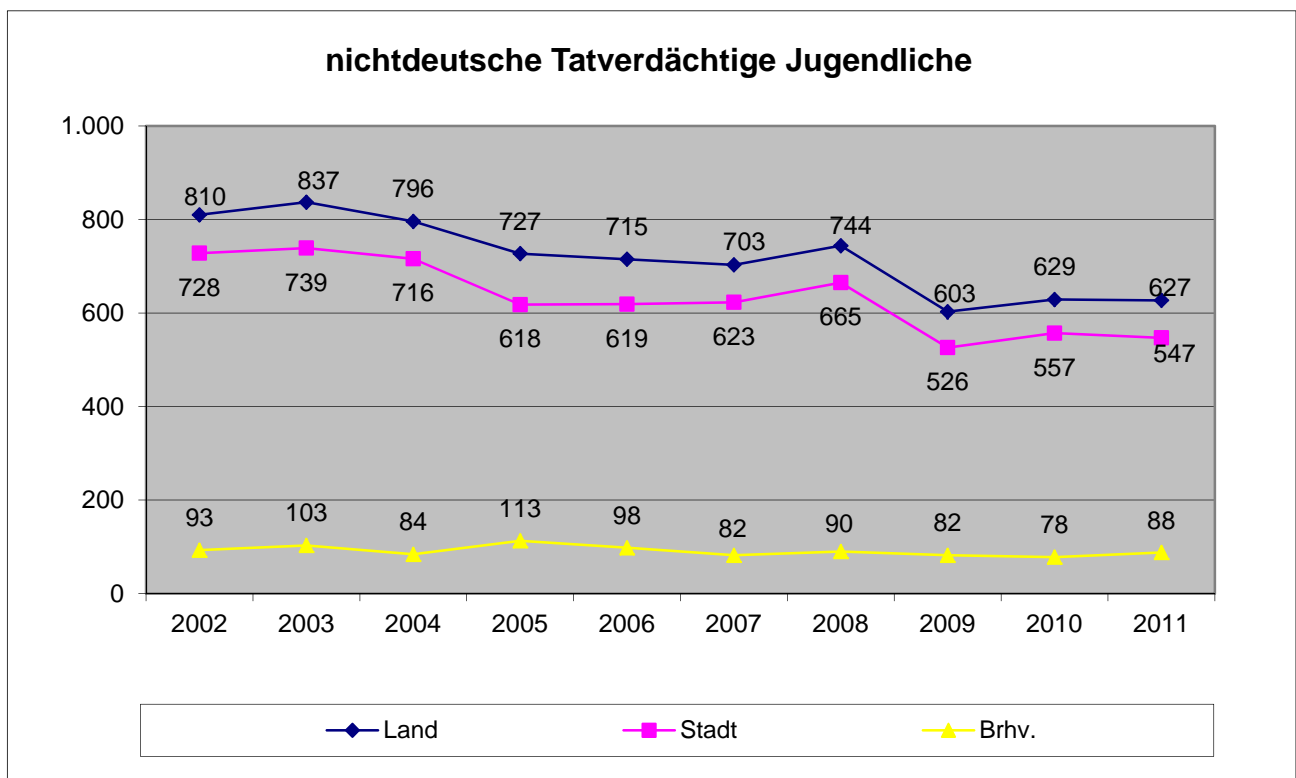
	Land	Stadt	Brhv.
2002	810	728	93
2003	837	739	103
2004	796	716	84
2005	727	618	113
2006	715	619	98
2007	703	623	82
2008	744	665	90
2009	603	526	82
2010	629	557	78
2011	627	547	88

Zu-/Abnahme zum Vorjahr

in Zahlen

in Prozent

-2	-10	10
-0,3	-1,8	12,8

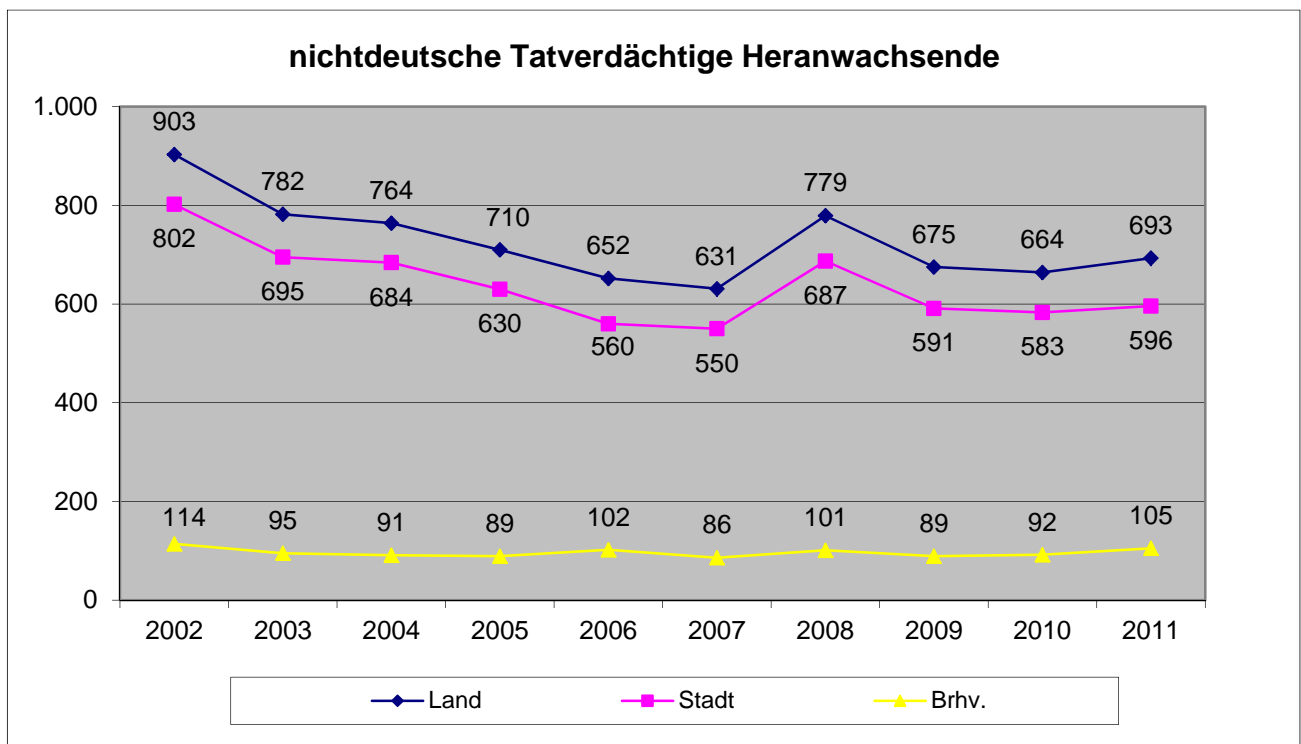


Nichtdeutsche Tatverdächtige
Heranwachsende

	Land	Stadt	Brhv.
2002	903	802	114
2003	782	695	95
2004	764	684	91
2005	710	630	89
2006	652	560	102
2007	631	550	86
2008	779	687	101
2009	675	591	89
2010	664	583	92
2011	693	596	105

Zu-/Abnahme zum Vorjahr

in Zahlen	29	13	13
in Prozent	4,4	2,2	14,1

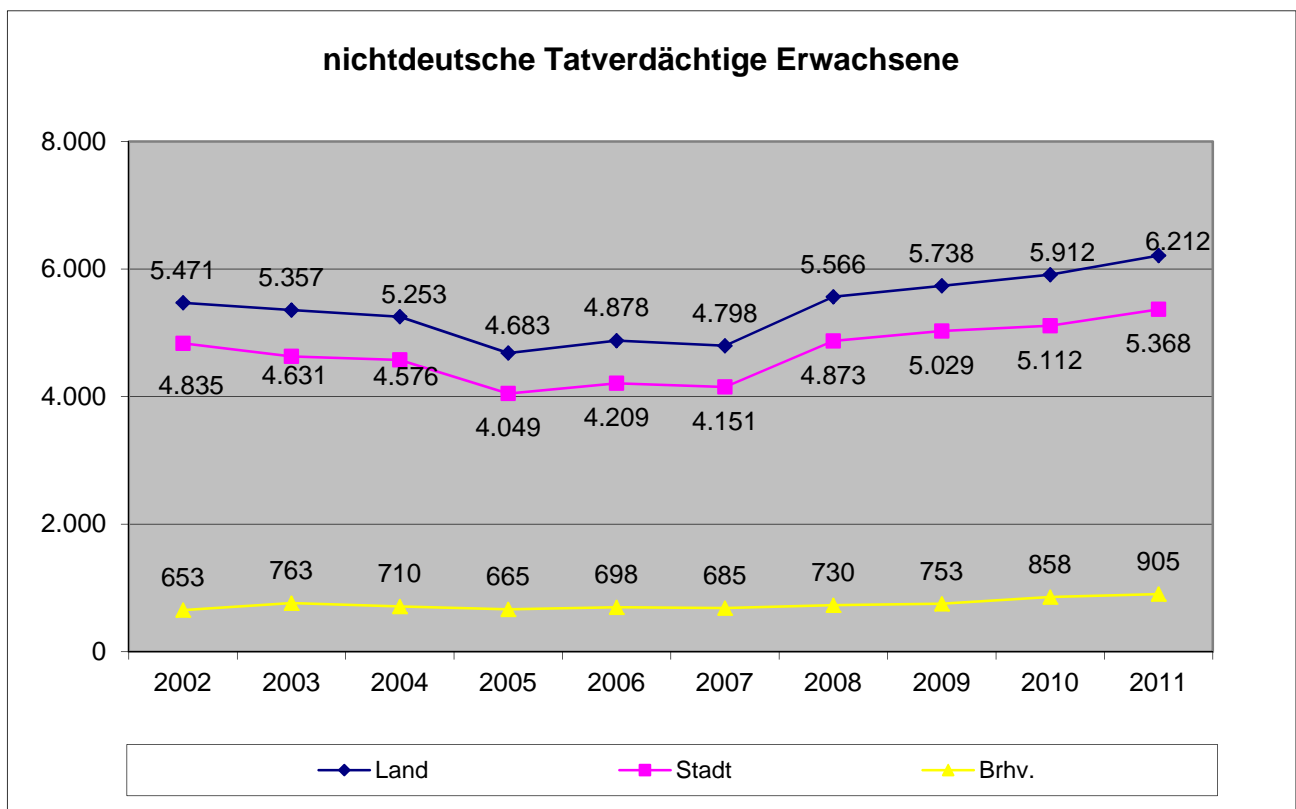


Nichtdeutsche Tatverdächtige
Erwachsene

	Land	Stadt	Brhv.
2002	5.471	4.835	653
2003	5.357	4.631	763
2004	5.253	4.576	710
2005	4.683	4.049	665
2006	4.878	4.209	698
2007	4.798	4.151	685
2008	5.566	4.873	730
2009	5.738	5.029	753
2010	5.912	5.112	858
2011	6.212	5.368	905

Zu-/Abnahme zum Vorjahr
in Zahlen
in Prozent

300	256	47
5,1	5,0	5,5



Nichtdeutsche Tatverdächtige

Der Anteil der nichtdeutschen Tatverdächtigen an der Gesamtzahl der ermittelten Tatverdächtigen beträgt im Land Bremen im Jahr

Jahr	TV Land gesamt	TV Land ndt.	TV Land ndt %
2007	24.372	6.350	26,1
2008	28.617	7.326	25,6
2009	27.109	7.207	26,6
2010	27.635	7.394	26,8
2011	28265	7681	27,2

Der Anteil der nichtdeutschen gemeldeten Einwohner an der Wohnbevölkerung des Landes Bremen beträgt im Jahr

Jahr	EW Land gesamt	EW Land ndt.	EW Land ndt %
2007	663.979	84.147	12,7
2008	663.082	84.083	12,7
2009	661.866	83.497	12,6
2010	661.716	83.271	12,6
2011	660.706	82.333	12,5

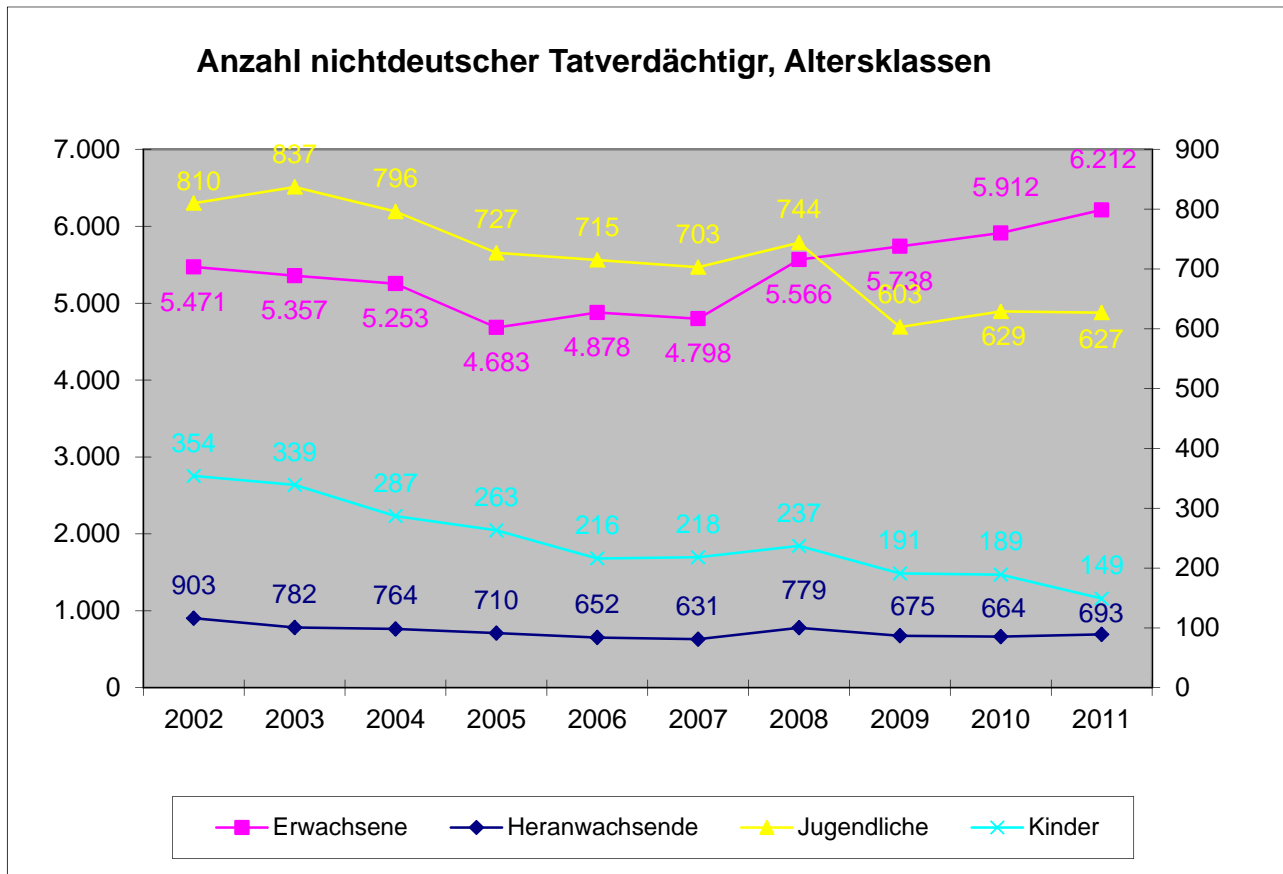
Für die Städte Bremen und Bremerhaven ergibt sich folgendes Bild:

Anteile an den ermittelten Tatverdächtigen			Anteile an der Wohnbevölkerung	
Stadt Bremen				
2007	5.501	= 27,7 %	71.914	= 13,1 %
2008	6.431	= 27,1 %	71.884	= 13,1 %
2009	6.311	= 28,1 %	71.342	= 13,0 %
2010	6.420	= 28,0 %	71.185	= 13,0 %
2011	6.643	= 28,6 %	70.286	= 12,8 %
Stadt Bremerhaven				
2007	894	= 19,1 %	12.233	= 10,5 %
2008	954	= 18,6 %	12.199	= 10,5 %
2009	951	= 19,6 %	12.155	= 10,6 %
2010	1.049	= 21,3 %	12.086	= 10,6 %
2011	1.116	= 21,5 %	12.047	= 10,6 %

Aufgliederung der nichtdeutschen Tatverdächtigen nach Alter und Geschlecht

Land Bremen		nichtdeutsche Tatverdächtige			davon nichtdt. Erwachsene		
Jahr	Tatverd. insg.	gesamt	davon		gesamt	davon	
			m	w		m	w
2002	26.038	7.538	5.980	1.558	5.471	4.331	1.140
2003	25.617	7.315	5.871	1.444	5.357	4.250	1.107
2004	26.835	7.100	5.741	1.359	5.253	4.231	1.022
2005	24.857	6.383	5.157	1.226	4.683	3.783	900
2006	24.881	6.461	5.204	1.257	4.878	3.911	967
2007	24.372	6.350	5.095	1.255	4.798	3.853	945
2008	28.617	7.326	6.000	1.326	5.566	4.579	987
2009	27.109	7.207	5.706	1.501	5.738	4.572	1.166
2010	27.635	7.374	5.846	1.548	5.912	4.727	1.185
2011	28.265	7.681	6.030	1.651	6.212	4.921	1.291
Zu-/Abn. abs.	630	307	184	103	300	194	106
gg.VJ in %	2,3	4,2	3,1	6,7	5,1	4,1	8,9

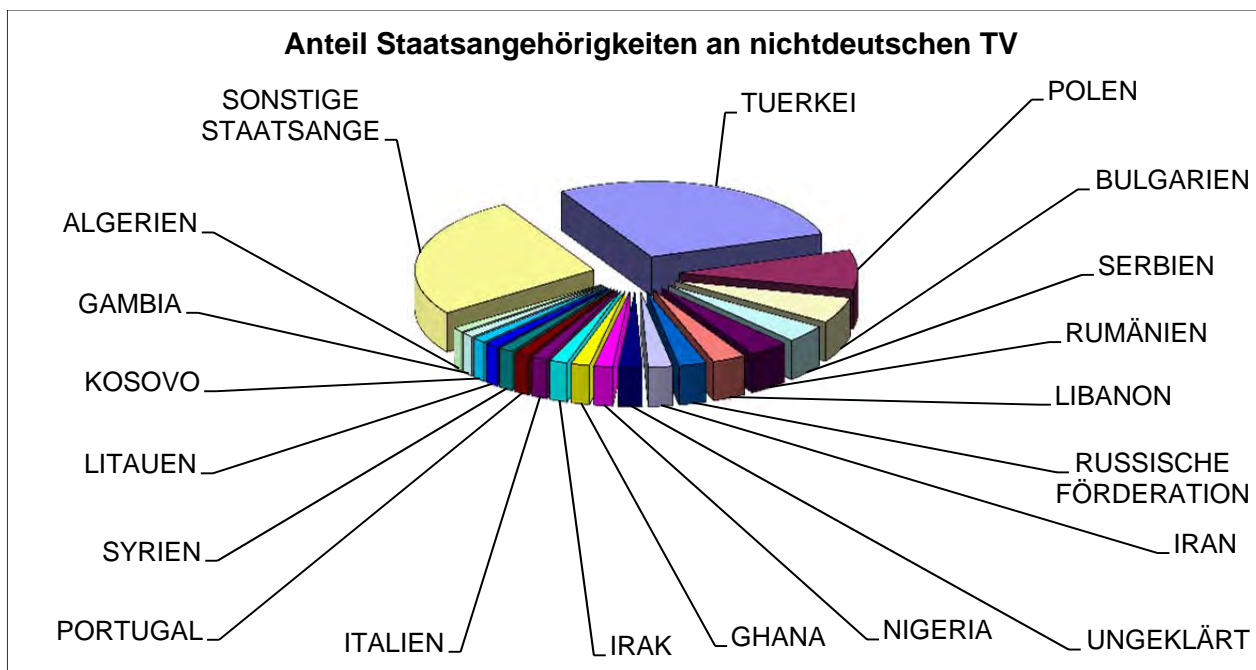
Land Bremen	davon nichtdt. Heranwachsende			davon nichtdt. Jugendliche			davon nichtdt. Kinder		
	gesamt	davon		gesamt	davon		gesamt	davon	
m		w	m		w	m		w	
2002	903	744	159	810	658	152	354	247	110
2003	782	669	113	837	679	158	339	273	107
2004	764	623	141	796	665	131	287	222	66
2005	710	585	125	727	592	135	263	197	65
2006	652	549	103	715	579	136	216	165	66
2007	631	530	101	703	552	151	218	160	51
2008	779	645	134	744	602	142	237	174	58
2009	675	536	139	603	463	140	191	135	63
2010	664	507	157	629	477	152	189	135	54
2011	693	538	155	627	470	157	149	101	48
Zu-/Abn. abs.	29	31	-2	-2	-7	5	-40	-34	-6
gg.VJ in %	4,4	6,1	-1,3	-0,3	-1,5	3,3	-21,2	-25,2	-11,1



Land Bremen

Anteil der Staatsangehörigkeiten von nichtdeutschen Tatverdächtigen 2011 nach Häufigkeit ihres Auftretens.

lfd.Nr.	Nationalität	SNR:	absolute Zahl	in% v. Ndt.TV	in% v. ges.TV	Bev. Absolut	Anteil an ges. Bev.
1	TUERKEI	163	2.181	29,5	7,72	25.976	3,93
2	POLEN	152	657	8,9	2,32	6.481	0,98
3	BULGARIEN	125	429	5,8	1,52	2.080	0,31
4	SERBIEN	170	290	3,9	1,03	517	0,08
5	RUMÄNIEN	154	277	3,7	0,98	989	0,15
6	LIBANON	451	233	3,2	0,82	1.028	0,16
7	RUSSISCHE FÖRDERATION	160	194	2,6	0,69	2.717	0,41
8	IRAN	439	168	2,3	0,59	1.130	0,17
9	UNGEKLÄRT	998	166	2,2	0,59	785	0,12
10	NIGERIA	232	130	1,8	0,46	504	0,08
11	GHANA	238	129	1,7	0,46	953	0,14
12	IRAK	438	122	1,6	0,43	718	0,11
13	ITALIEN	137	109	1,5	0,39	1.759	0,27
14	PORTUGAL	153	109	1,5	0,39	2.324	0,35
15	SYRIEN	475	101	1,4	0,36	622	0,09
16	LITAUEN	142	96	1,3	0,34	412	0,06
17	KOSOVO	150	96	1,3	0,34	357	0,05
18	GAMBIA	237	88	1,2	0,31	222	0,03
19	ALGERIEN	221	83	1,1	0,29	269	0,04
20	<u>SONSTIGE STAATSANGE</u>		2.023	27,4	7,16	29.867	4,52
	insgesamt:		7.681	103,9	27,17	79.710	12,06



Kriminalitätsentwicklung in der Region

Vorbemerkungen

An dieser Stelle wird die Kriminalitätsentwicklung in der Region im Verlauf von 3 Jahren anhand ausgewählter Delikte vorgestellt. Die Daten liegen für Bremen und Bremerhaven auf Ebene der Polizeireviere vor und werden tabellarisch abgebildet. In einer grafischen Darstellung wird die Lage des Polizeireviers sowie der zugehörigen Ortsteile und Gebiete innerhalb der Grenzen der Stadtgemeinden Bremen bzw. Bremerhaven näherungsweise bestimmt und optisch hervorgehoben. Den Auswertungen wird jeweils eine Tabelle mit den Stadt- / Ortsteilen und den Polizeiinspektionen mit ihren Polizeirevieren sowie den Einwohnerzahlen vorangestellt.

Vergleiche der regionalen Kriminalitätsentwicklung sind nicht unproblematisch, da sich die regionalen Strukturen zum Teil erheblich unterscheiden. Beispielfhaft seien hier genannt:

- Tatgelegenheitsstrukturen (Diskotheken, Geschäfte, Parkflächen/-häuser)
- Großveranstaltungen (Stadhalle, Stadion)
- Touristik (Innenstadtbereich)
- Wohnstruktur, Bebauung (Einfamilienhäuser, große Wohnanlagen, Erschließung neuer Wohngebiete)
- Unterschiede in der Bevölkerungsdichte und Struktur (Innenstadt mit wenig Wohnbevölkerung und vielen Tatgelegenheiten)
- problematische Sozialstrukturen
 - Anziehungspunkt für soziale Randgruppen
 - Rauschgiftszene
 - hohe Arbeitslosigkeit / Bezieher von Hilfen zum Lebensunterhalt
 - Anonymität

Zu beachten ist weiterhin, dass ein erheblicher Teil der Täter nicht zur Wohnbevölkerung des jeweiligen Tatortreviers gehören, die von ihnen begangenen Taten jedoch nach dem Tatortprinzip dem Revierbereich zugerechnet werden.

Die Betrachtung der Struktur und der Kriminalitätsentwicklung **eines** Polizeireviers mit seinen Ortsteilen über mehrere Jahre hinweg erscheint hingegen sinnvoll, da sich die oben genannten Einschränkungen hierbei nicht oder nur geringfügig auswirken.

Bremen, Polizeiinspektion Mitte / West, Struktur der Polizeireviere und Ortsteile mit Einwohnerzahlen.

Bremen	Polizei-	Polizeirevier /	Ortsteil	OT-Nr:	2009	2010	2011
	inspektion /	Stadtteil			Einwohner	Einwohner	Einwohner
	Stadtbezirk				547.360	547.685	547.340
	PI Mitte/West	S 5			136.165	136.369	135.947
	Stadtbezirk 1, Mitte	Innenstadt	S 51		17.136	17.257	17.326
		Stadtteil 11	Altstadt	111	3.403	3.476	3.571
		Mitte	Bahnhofsvorstadt	112	5.273	5.312	5.306
			Ostertor	113	8.460	8.469	8.449
	Stadtbezirk 1, Mitte	Walle	S 52		27.660	27.846	27.600
		Stadtteil 12 Häfen plus	Handelshäfen/Überseehafen	121/437	109	131	188
		Neustädter u. Hohentorshafen	Häfen /Stadtbremisches Verwaltungsgebiet, ab 2010 in 12 (Handelshäfen/Überseehäfen)	123/12	22	126	123
	Stadtbezirk 4, West		Stadtteil 43	Utbremen	431	3.168	3.240
		Walle	Steffensweg	432	4.294	4.369	4.323
			Westend	433	6.625	6.533	6.499
			Walle	434	7.825	7.925	7.808
			Osterfeuerberg	435	5.061	4.948	4.996
			Hohweg	436	556	574	476
	Stadtbezirk 4, West	Findorff	S 53		26.536	26.423	26.343
		Stadtteil 42 Findorff	Blockland	411	418	412	420
			Regensb. Straße	421	6.973	6.961	6.935
			Findorff-Bürgerweide	422	6.482	6.468	6.516
			Weidedamm	423	12.291	12.283	12.203
			In den Hufen	424	372	299	269
	Stadtbezirk 3, Ost	Steintor	S 54		29.683	29.922	29.781
		Stadtteil 31 Östliche Vorstadt	Steintor	311	7.509	7.560	7.518
			Fesenfeld	312	6.904	6.960	6.871
			Peterswerder	313	9.962	10.072	10.087
			Hulsberg	314	5.308	5.330	5.305

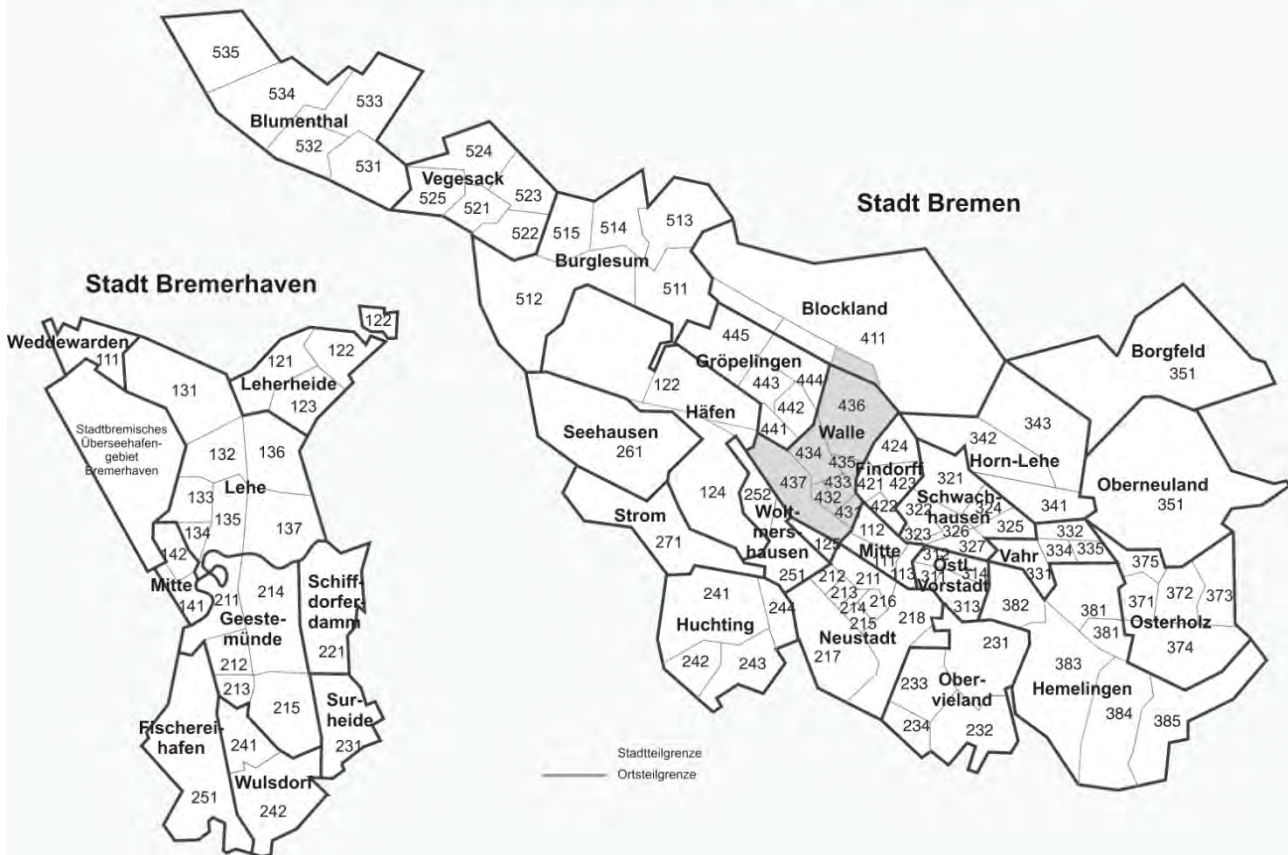
Bremen	Polizei- inspektion /	Polizeirevier /	Ortsteil	OT-Nr:	2009	2010	2011
	Stadtbezirk	Stadtteil			Einwohner 547.360	Einwohner 547.685	Einwohner 547.340
	Stadtbezirk 4, West	Gröpelingen Stadtteil 44	S 55		26.407	26.337	26.265
			Lindenhof	441	7.977	7.986	7.981
			Gröpelingen	442	8.928	8.914	8.849
			Ohlenhof	443	9.488	9.423	9.421
			In den Wischen	444	14	14	14
	Stadtbezirk 4, West	Oslebshausen Stadtteil 44	S 57		8.743	8.584	8.632
			Industriehäfen, ab 2010 in 12	122/12	90		
			Oslebshausen	445	8.653	8.584	8.632

**Bremen, Polizeirevier Innenstadt (S 51)
Stadt und Ortsteile im Lande Bremen**



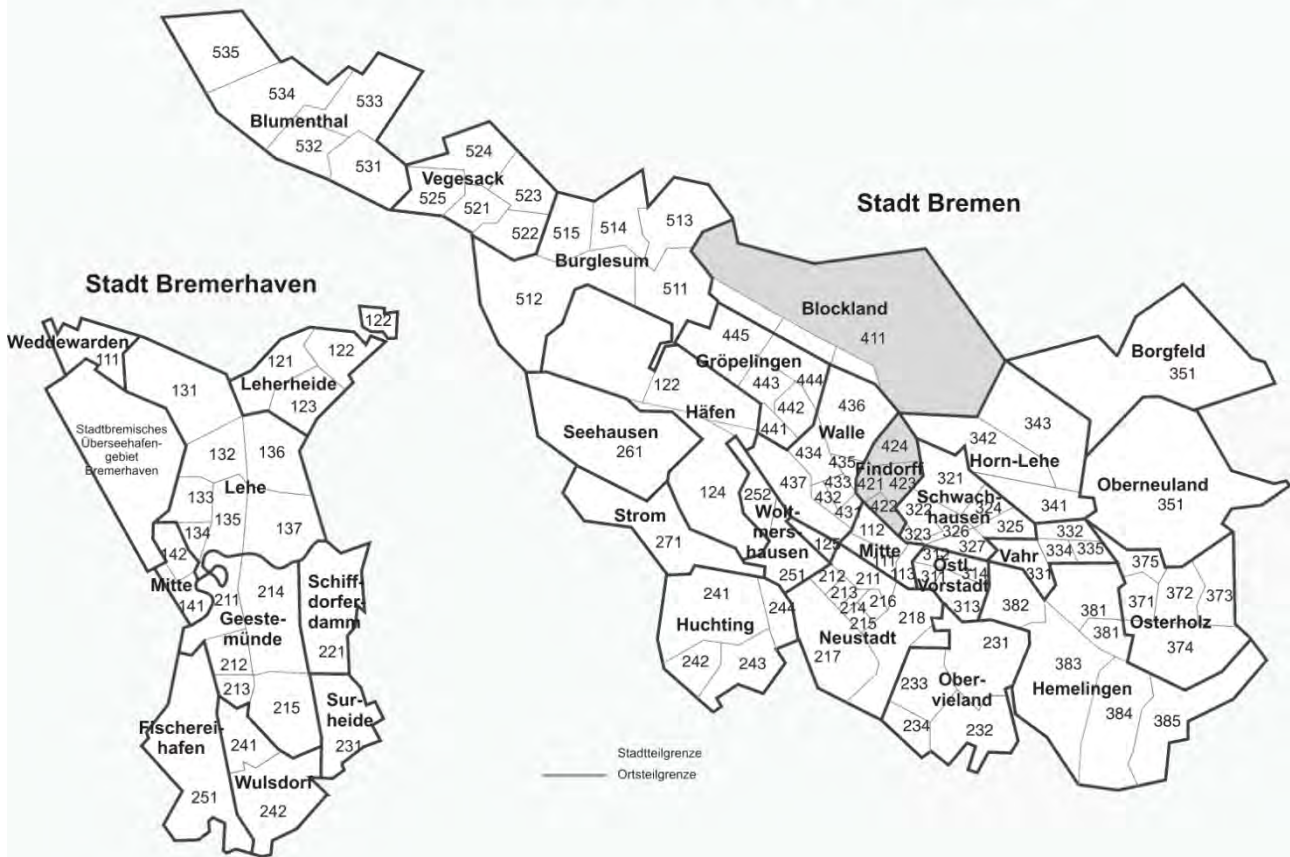
		erfasste Fälle 2009	AQ in %	KHZ 2009	erfasste Fälle 2010	AQ in %	KHZ 2010	erfasste Fälle 2011	AQ in %	KHZ 2011						
	<table border="1"> <tr> <td>Altstadt</td> <td>111</td> </tr> <tr> <td>Bahnhofsvorstadt</td> <td>112</td> </tr> <tr> <td>Ostertor</td> <td>113</td> </tr> </table>	Altstadt	111	Bahnhofsvorstadt	112	Ostertor	113									
Altstadt	111															
Bahnhofsvorstadt	112															
Ostertor	113															
-----	Straftaten insgesamt	15.111	49,4	88.183	12.828	49,2	74.335	12.593	52,6	72.683						
210000	Raub, räuberische Erpressung und räuberischer Angriff auf Kraftfahrer: §§ 249-252, 255, 316a StGB:	184	44,0	1.074	184	38,0	1.066	224	31,3	1.293						
220000	Körperverletzung: §§ 223-227, 229, 231 StGB	1.480	83,0	8.637	1.482	79,5	8.588	1.598	82,9	9.223						
***300	Diebstahl insgesamt von Fahrrädern einschl. unbefugter Ingebrauchnahme	1.575	3,4	9.191	1.306	3,0	7.568	1.070	4,6	6.176						
*35*00	Diebstahl insgesamt in/aus Wohnungen	133	20,3	776	125	23,2	724	118	19,5	681						
*50*00	Diebstahl insgesamt in/aus Kraftfahrzeugen	2.165	4,2	12.634	1.006	5,6	5.830	1.011	6,2	5.835						
510000	Betrug: §§ 263, 263a, 264, 264a, 265, 265a, 265b StGB	1.705	81,2	9.950	1.170	66,0	6.780	1.072	62,3	6.187						
674000	Sachbeschädigung: §§ 303-305a StGB	567	31,0	3.309	627	24,9	3.633	515	27,8	2.972						

Bremen, Polizeirevier Walle (S 52) Stadt und Ortsteile im Lande Bremen



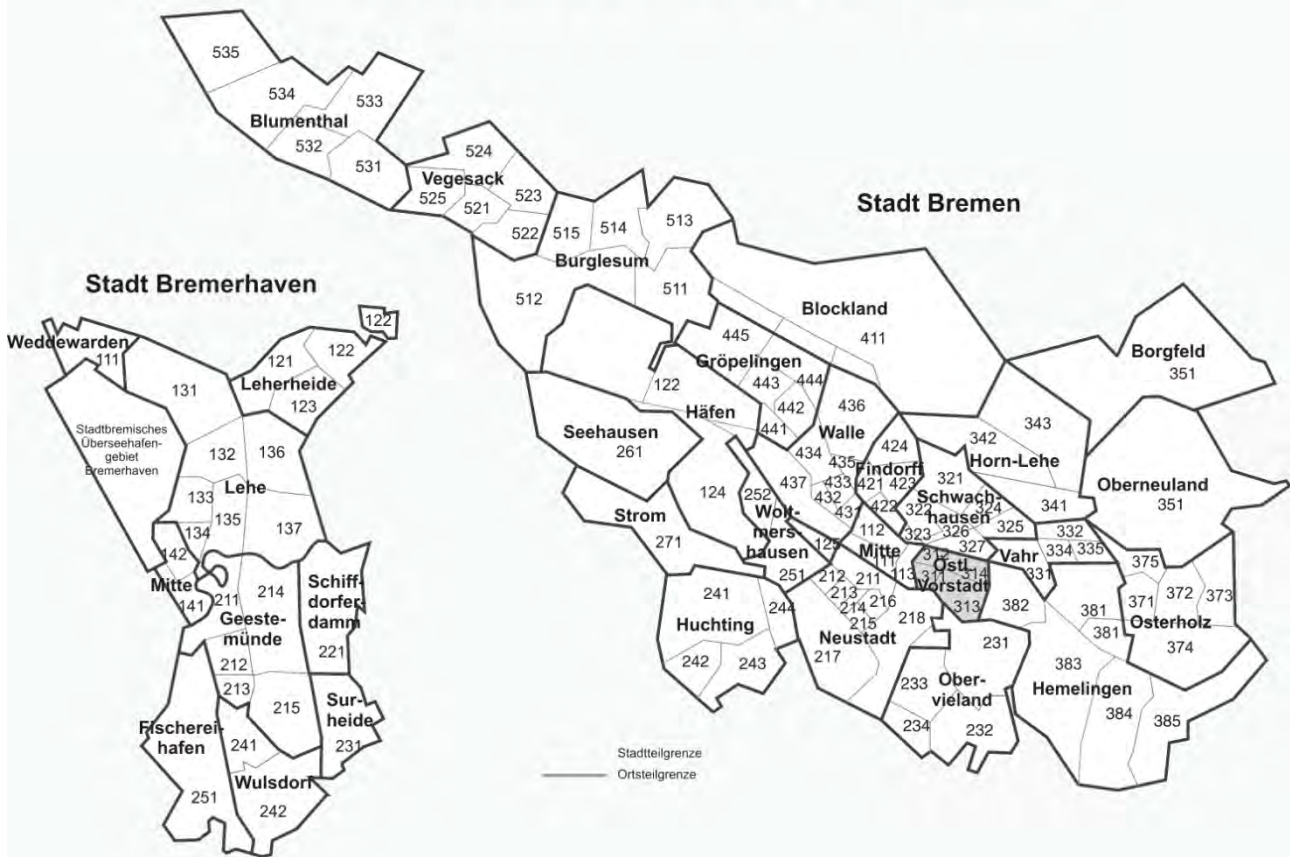
		erfasste Fälle 2009	AQ in %	KHZ 2009	erfasste Fälle 2010	AQ in %	KHZ 2010	erfasste Fälle 2011	AQ in %	KHZ 2011
	Utbremen	431								
	Steffensweg	432								
	Westend	433								
	Walle	434								
	Osterfeuerberg	435								
	Hohweg	436								
	Überseestadt	437								
	Teile des Blocklands	411								
-----	Straftaten insgesamt	4.078	51,4	14.695	3.636	48,8	13.058	3.974	46,7	14.399
210000	Raub, räuberische Erpressung und räuberischer Angriff auf Kraftfahrer: §§ 249-252, 255, 316a StGB:	54	27,8	195	70	42,9	251	54	44,4	196
220000	Körperverletzung: §§ 223-227, 229, 231 StGB	309	83,8	1.114	299	90,3	1.074	319	87,5	1.156
***300	Diebstahl insgesamt von Fahrrädern einschl. unbefugter Ingebrauchnahme	299	3,3	1.077	274	4,7	984	282	3,5	1.022
*35*00	Diebstahl insgesamt in/aus Wohnungen	254	35,8	915	158	20,3	567	158	17,7	573
*50*00	Diebstahl insgesamt in/aus Kraftfahrzeugen	283	4,9	1.020	244	7,8	876	279	4,7	1.011
510000	Betrug: §§ 263, 263a, 264, 264a, 265, 265a, 265b StGB	767	87,9	2.764	432	66,4	1.551	485	60,7	1.659
674000	Sachbeschädigung: §§ 303-305a StGB	294	29,6	1.059	294	23,5	1.056	289	30,8	1.047

**Bremen, Polizeirevier Findorff (S 53)
Stadt und Ortsteile im Lande Bremen**



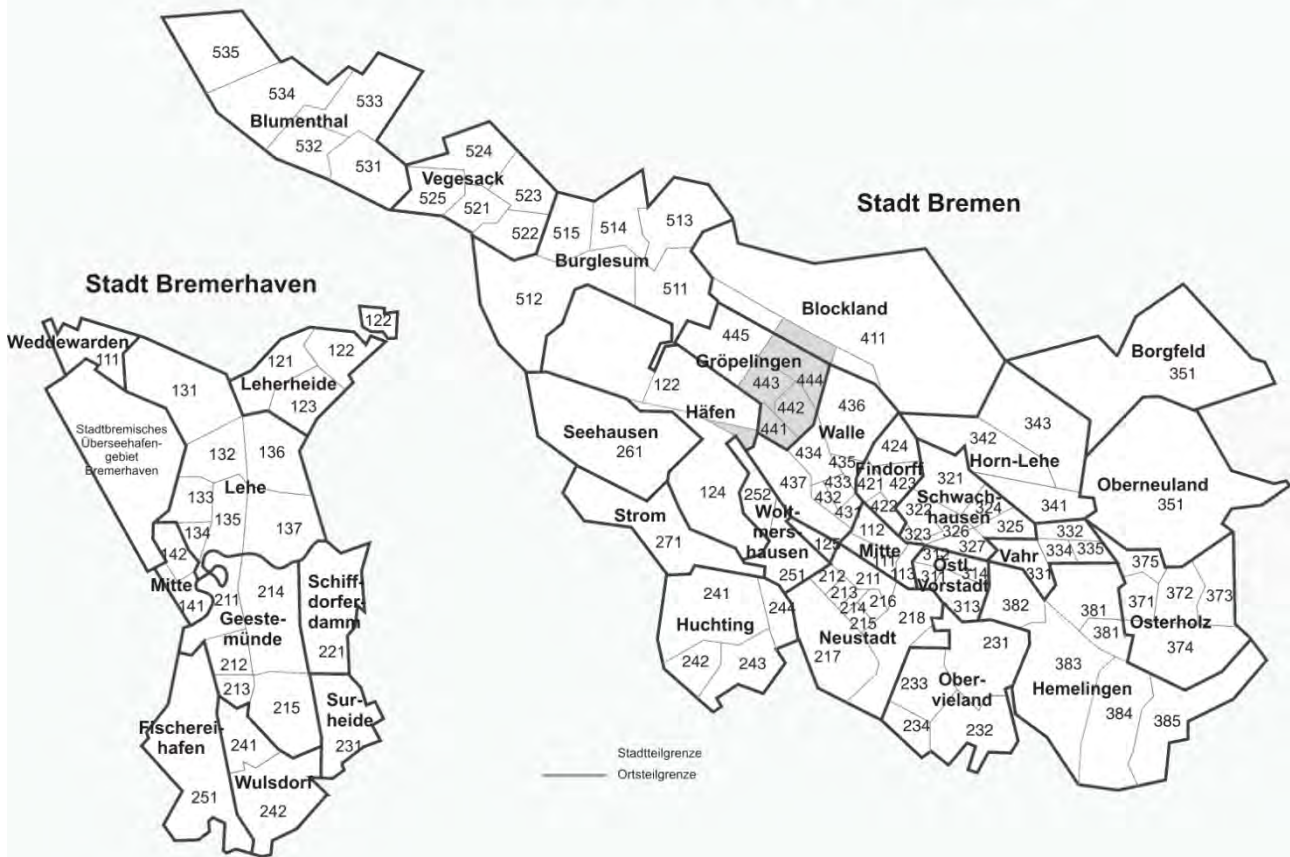
		erfasste Fälle 2009			erfasste Fälle 2010			erfasste Fälle 2011		
		erfasste Fälle	AQ in %	KHZ 2009	erfasste Fälle	AQ in %	KHZ 2010	erfasste Fälle	AQ in %	KHZ 2011
	Blockland	411								
	Regensburger Straße	421								
	Findorff-Bürgerweide	422								
	Weidedamm	423								
	In den Hufen	424								
-----	Straftaten insgesamt	2.501	35,7	9.425	2.184	39,6	8.266	2.161	33,3	8.203
210000	Raub, räuberische Erpressung und räuberischer Angriff auf Kraftfahrer: §§ 249-252, 255, 316a StGB:	33	45,5	124	32	40,6	121	21	38,1	80
220000	Körperverletzung: §§ 223-227, 229, 231 StGB	139	87,1	524	118	88,1	447	140	88,6	532
***300	Diebstahl insgesamt von Fahrrädern einschl. unbefugter Ingebrauchnahme	461	3,3	1.737	357	1,7	1.351	415	4,3	1.575
*35*00	Diebstahl insgesamt in/aus Wohnungen	156	50,0	588	76	15,8	288	108	22,2	410
*50*00	Diebstahl insgesamt in/aus Kraftfahrzeugen	332	3,3	1.251	222	5,4	840	237	2,1	900
510000	Betrug: §§ 263, 263a, 264, 264a, 265, 265a, 265b StGB	153	60,1	577	283	77,7	1.071	164	53,0	623
674000	Sachbeschädigung: §§ 303-305a StGB	206	27,7	776	231	26,0	874	174	22,4	661

**Bremen, Polizeirevier Steintor (S 54)
Stadt und Ortsteile im Lande Bremen**



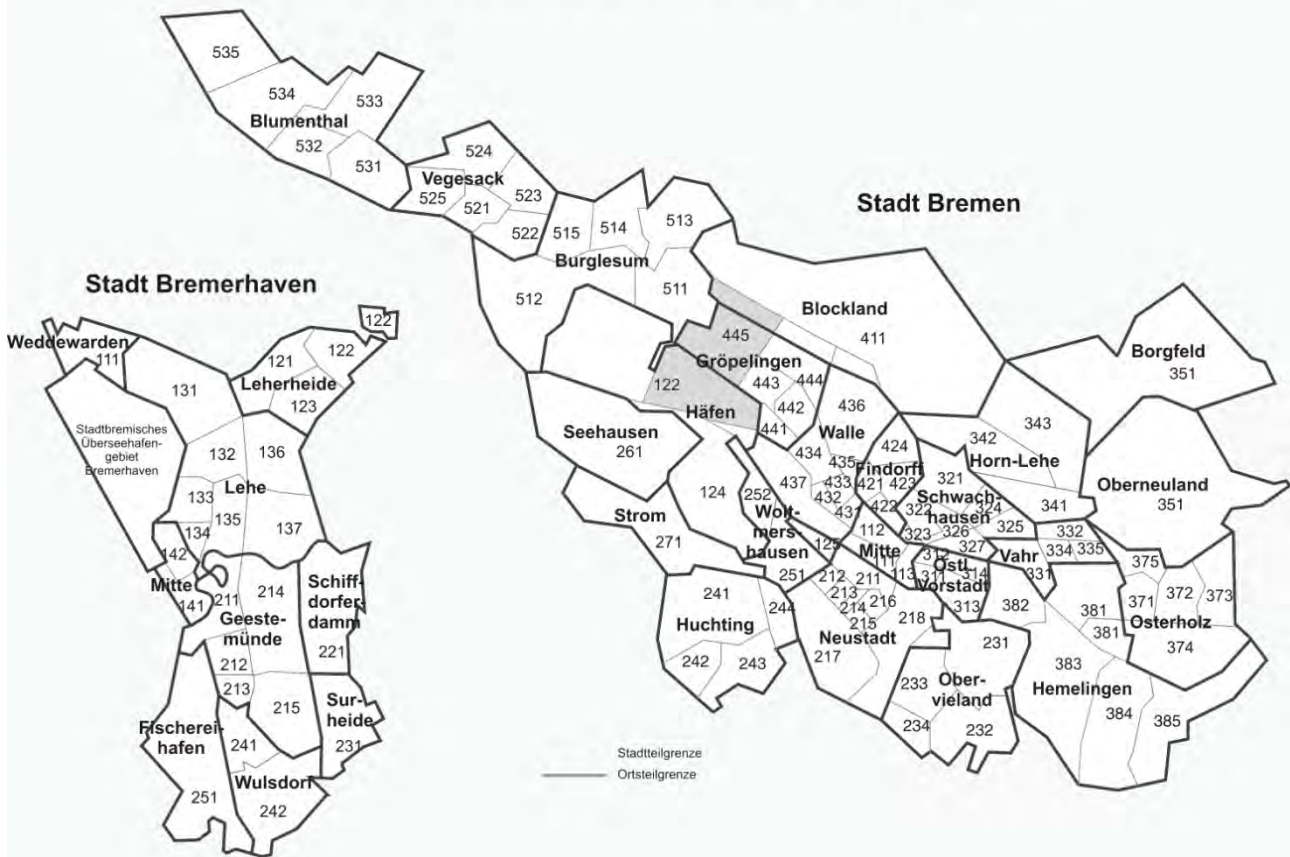
		erfasste Fälle 2009	AQ in %	KHZ 2009	erfasste Fälle 2010	AQ in %	KHZ 2010	erfasste Fälle 2011	AQ in %	KHZ 2011
	Steintor	311								
	Fesenfeld	312								
	Peterswerder	313								
	Hulsberg	314								
-----	Straftaten insgesamt	4.060	43,3	13.678	3.727	39,0	12.456	3.844	42,2	12.908
210000	Raub, räuberische Erpressung und räuberischer Angriff auf Kraftfahrer: §§ 249-252, 255, 316a StGB:	54	42,6	182	50	38,0	167	62	58,1	208
220000	Körperverletzung: §§ 223-227, 229, 231 StGB	254	77,6	856	264	76,1	882	292	81,8	981
***300	Diebstahl insgesamt von Fahrrädern einschl. unbefugter Ingebrauchnahme	453	2,2	1.526	449	4,2	1.501	406	3,4	1.363
*35*00	Diebstahl insgesamt in/aus Wohnungen	184	12,0	620	127	15,7	424	148	16,2	497
*50*00	Diebstahl insgesamt in/aus Kraftfahrzeugen	538	2,8	1.812	365	1,6	1.220	468	3,0	1.572
510000	Betrug: §§ 263, 263a, 264, 264a, 265, 265a, 265b StGB	507	75,7	1.708	307	50,8	1.026	262	51,9	880
674000	Sachbeschädigung: §§ 303-305a StGB	374	20,3	1.260	467	15,8	1.561	404	19,1	1.357

**Bremen, Polizeirevier Gröpelingen (S 55)
Stadt und Ortsteile im Lande Bremen**



		erfasste Fälle 2009	AQ in %	KHZ 2009	erfasste Fälle 2010	AQ in %	KHZ 2010	erfasste Fälle 2011	AQ in %	KHZ 2011
	Lindenhof	441								
	Gröpelingen	442								
	Ohlenhof	443								
	In den Wischen	444								
	Teile des Blocklands	411								
-----	Straftaten insgesamt	3.905	51,6	14.788	4.158	55,2	15.788	4.266	55,9	16.242
210000	Raub, räuberische Erpressung und räuberischer Angriff auf Kraftfahrer: §§ 249-252, 255, 316a StGB:	65	41,5	246	89	49,4	338	73	46,6	278
220000	Körperverletzung: §§ 223-227, 229, 231 StGB	398	89,2	1.507	385	89,4	1.462	422	89,8	1.607
***300	Diebstahl insgesamt von Fahrrädern einschl. unbefugter Ingebrauchnahme	258	4,7	977	200	3,5	759	210	2,4	800
*35*00	Diebstahl insgesamt in/aus Wohnungen	196	33,2	742	151	21,9	573	249	12,9	948
*50*00	Diebstahl insgesamt in/aus Kraftfahrzeugen	205	5,9	776	267	4,5	1.014	128	9,4	487
510000	Betrug: §§ 263, 263a, 264, 264a, 265, 265a, 265b StGB	475	75,8	1.799	528	70,8	2.005	422	81,8	1.607
674000	Sachbeschädigung: §§ 303-305a StGB	262	28,6	992	232	31,9	881	237	40,9	902

**Bremen, Polizeirevier Oslebshausen (S 57)
Stadt und Ortsteile im Lande Bremen**



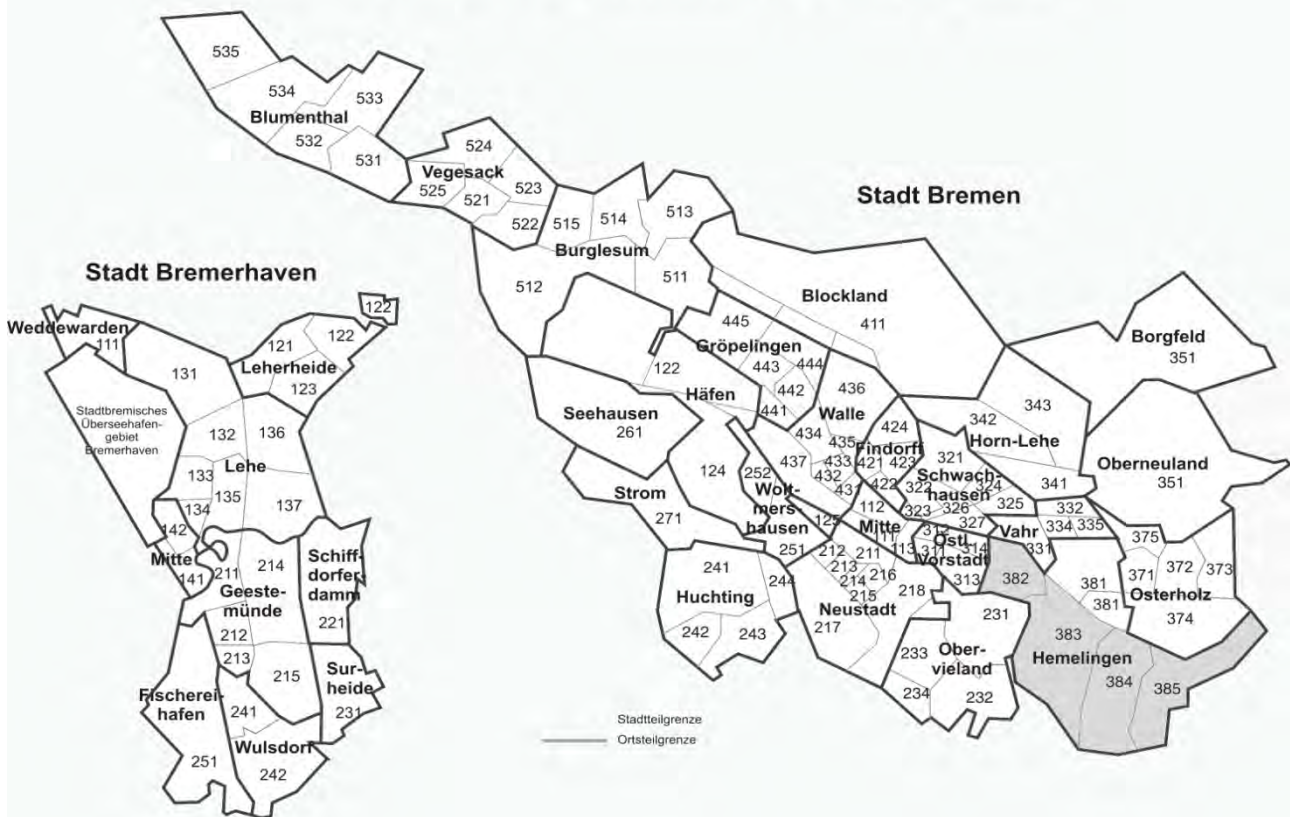
		erfasste Fälle 2009	AQ in %	KHZ 2009	erfasste Fälle 2010	AQ in %	KHZ 2010	erfasste Fälle 2011	AQ in %	KHZ 2011
	Oslebshausen	445								
	Teile des Blocklands	411								
-----	Straftaten insgesamt	1.349	46,6	15.590	1.382	53,7	16.100	1.278	48,2	14.805
210000	Raub, räuberische Erpressung und räuberischer Angriff auf Kraftfahrer: §§ 249-252, 255, 316a StGB:	17	52,9	196	17	70,6	198	27	48,1	313
220000	Körperverletzung: §§ 223-227, 229, 231 StGB	118	87,3	1.364	146	94,5	1.701	128	93,0	1.483
***300	Diebstahl insgesamt von Fahrrädern einschl. unbefugter Ingebrauchnahme	81	1,2	936	61	3,3	711	82	6,1	950
*35*00	Diebstahl insgesamt in/aus Wohnungen	70	41,4	809	59	15,3	687	66	15,2	765
*50*00	Diebstahl insgesamt in/aus Kraftfahrzeugen	91	3,3	1.052	81	2,5	944	64	7,8	741
510000	Betrug: §§ 263, 263a, 264, 264a, 265, 265a, 265b StGB	123	68,3	1.421	188	75,0	2.190	109	44,0	1.263
674000	Sachbeschädigung: §§ 303-305a StGB	106	25,5	1.225	77	22,1	897	75	20,0	869

Bremen, Polizeiinspektion Ost, Struktur der Polizeireviere und Ortsteile mit Einwohnerzahlen.

Bremen	Polizei- inspektion / Stadtbezirk	Polizeirevier / Stadtteil	Ortsteil	OT-Nr:	2009 Einwohner 547.360	2010 Einwohner 547.685	2011 Einwohner 547.340
	PI Ost	S 6			189.393	189.947	190.705
	Stadtbezirk 3, Ost	Hemelingen	S 61		31.782	31.736	31.823
		Stadtteil 38 plus	Hastedt	382	10.137	10.204	10.188
		Selbaldsbrück	Hemelingen	383	10.322	10.236	10.251
			Arbergen	384	5.602	5.632	5.713
			Mahndorf	385	5.721	5.664	5.671
	Stadtbezirk 3, Ost	Osterholz	S 62		38.939	39.223	39.046
		Stadtteil 37	Ellener Feld	371	3.343	3.307	3.280
		ohne Sebaldsbrück	Ellenerbrook-Schev	372	11.940	11.984	11.927
			Tenever	373	10.018	10.237	10.247
			Osterholz	374	5.153	5.206	5.246
			Blockdiek	375	7.022	7.013	6.888
			Sebaldsbruck mit 15% der Einwohnerzahl	381	1.463	1.476	1.458
	Stadtbezirk 3, Ost	Schwachhausen	S 63		37.849	38.106	38.110
		Stadtteil 32	Neu-Schwachh.	321	5.723	5.866	5.903
			Bürgerpark	322	4.611	4.595	4.569
			Barkhof	323	2.860	2.840	2.857
			Riensberg	324	6.203	6.223	6.214
			Radio Bremen	325	7.177	7.202	7.268
			Schwachhausen	326	3.583	3.601	3.533
			Gete	327	7.692	7.779	7.766

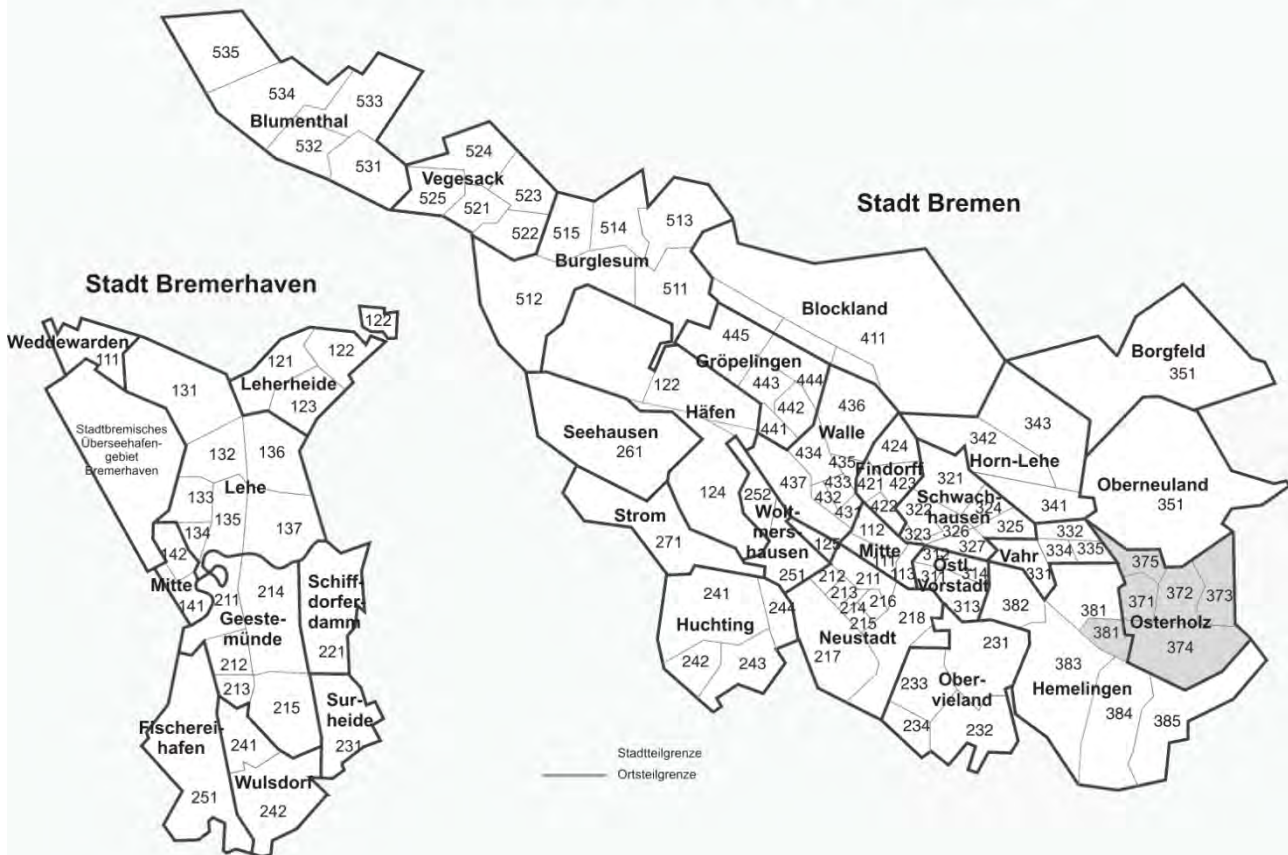
Bremen	Polizei- inspektion / Stadtbezirk	Polizeirevier / Stadtteil	Ortsteil	OT-Nr:	2009	2010	2011
					Einwohner 547.360	Einwohner 547.685	Einwohner 547.340
		Horn	S 64		45.445	45.561	46.649
	Stadtbezirk 3, Ost	Stadtteil 34	Horn	341	4.585	4.548	4.546
			Lehe	342	8.216	8.453	8.555
			Lehesterdeich	343	11.591	11.602	11.912
			Borgfeld	351	8.130	7.918	8.591
			Oberneuland	361	12.923	13.040	13.045
		Vahr	S 65		35.378	35.321	35.077
	Stadtbezirk 3, Ost	Stadtteil 33	Sebaldsbrück mit 85% der Einwohnerzahl	381	8.287	8.365	8.262
			Gartenstadt Vahr	331	7.457	7.372	7.396
			Neue Vahr Nord	332	8.028	8.009	7.886
			Neue Vahr Südw.	334	4.271	4.267	4.269
			Neue Vahr Südost	335	7.335	7.308	7.264

**Bremen, Polizeirevier Hemelingen (S 61)
Stadt und Ortsteile im Lande Bremen**



		erfasste Fälle 2009	AQ in %	KHZ 2009	erfasste Fälle 2010	AQ in %	KHZ 2010	erfasste Fälle 2011	AQ in %	KHZ 2011
	Hastedt	382								
	Hemelingen	383								
	Arbergen	384								
	Mahndorf	385								
-----	Straftaten insgesamt	4.355	50,5	13.703	3.190	48,0	10.052	3.764	43,3	11.828
210000	Raub, räuberische Erpressung und räuberischer Angriff auf Kraftfahrer: §§ 249-252, 255, 316a StGB:	60	43,3	189	51	47,1	161	35	48,6	110
220000	Körperverletzung: §§ 223-227, 229, 231 StGB	263	84,4	828	237	89,5	747	220	90,9	691
***300	Diebstahl insgesamt von Fahrrädern einschl. unbefugter Ingebrauchnahme	237	4,6	746	170	3,5	536	230	3,9	723
*35*00	Diebstahl insgesamt in/aus Wohnungen	276	14,9	868	227	13,2	715	287	18,8	902
*50*00	Diebstahl insgesamt in/aus Kraftfahrzeugen	367	1,9	1.155	223	3,1	703	349	3,2	1.097
510000	Betrug: §§ 263, 263a, 264, 264a, 265, 265a, 265b StGB	828	80,8	2.605	371	53,4	1.169	454	46,3	1.427
674000	Sachbeschädigung: §§ 303-305a StGB	330	25,5	1.038	298	28,2	939	293	25,3	921

**Bremen, Polizeirevier Osterholz (S 62)
Stadt und Ortsteile im Lande Bremen**



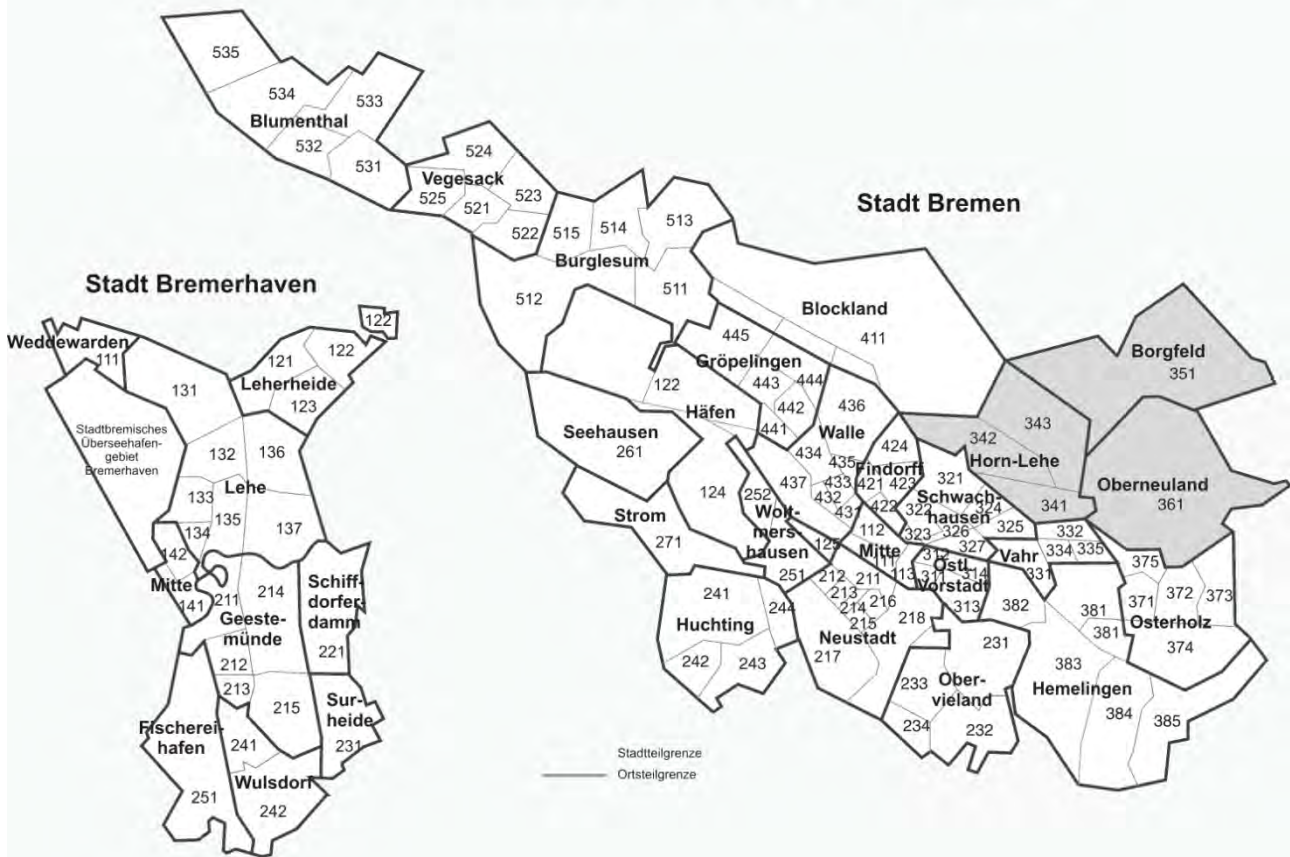
		erfasste Fälle 2009	AQ in %	KHZ 2009	erfasste Fälle 2010	AQ in %	KHZ 2010	erfasste Fälle 2011	AQ in %	KHZ 2011
	Ellener Feld	371								
	Ellenerbrook-Schevemoor	372								
	Tenever	373								
	Osterholz	374								
	Blockdiek	375								
	Sebaldsbrück mit ca. 15% der Einwohnerzahl	381								
-----	Straftaten insgesamt	4.726	39,1	12.137	4.154	39,6	10.591	4.810	35,9	12.319
210000	Raub, räuberische Erpressung und räuberischer Angriff auf Kraftfahrer: §§ 249-252, 255, 316a StGB:	44	38,6	113	61	37,7	156	58	44,8	149
220000	Körperverletzung: §§ 223-227, 229, 231 StGB	306	89,5	786	291	90,7	742	350	88,0	896
***300	Diebstahl insgesamt von Fahrrädern einschl. unbefugter Ingebrauchnahme	413	3,1	1.061	200	2,5	510	350	5,1	896
*35*00	Diebstahl insgesamt in/aus Wohnungen	251	12,4	645	183	17,5	467	303	8,9	776
*50*00	Diebstahl insgesamt in/aus Kraftfahrzeugen	338	4,1	868	277	0,7	706	403	3,5	1.032
510000	Betrug: §§ 263, 263a, 264, 264a, 265, 265a, 265b StGB	439	63,1	1.127	417	63,1	1.063	465	56,1	1.191
674000	Sachbeschädigung: §§ 303-305a StGB	359	28,4	922	330	21,2	841	331	22,4	848

**Bremen, Polizeirevier Schwachhausen (S 63)
Stadt und Ortsteile im Lande Bremen**



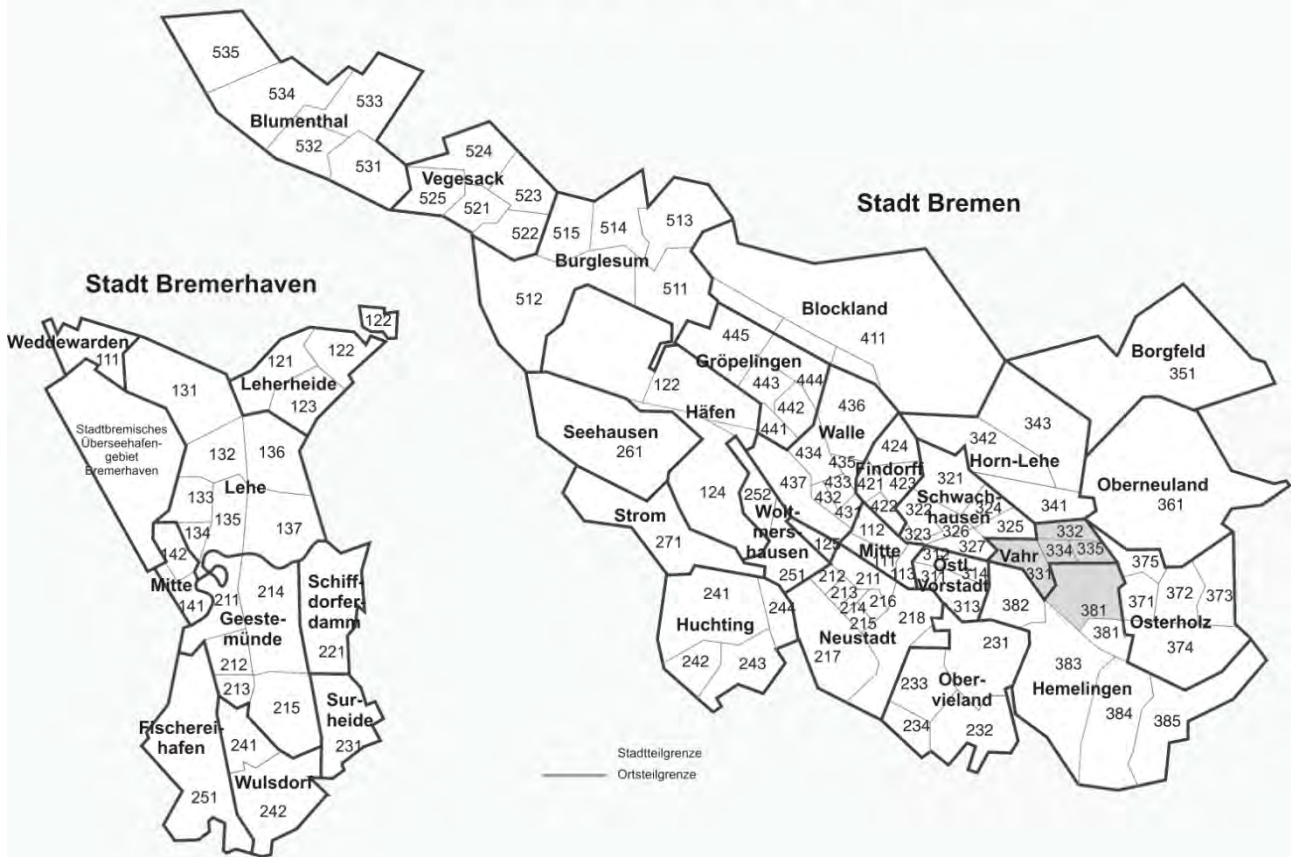
			erfasste Fälle 2009	AQ in %	KHZ 2009	erfasste Fälle 2010	AQ in %	KHZ 2010	erfasste Fälle 2011	AQ in %	KHZ 2011
	Neu-Schwachhausen	321									
	Bürgerpark	322									
	Barkhof	323									
	Riensberg	324									
	Radio Bremen	325									
	Schwachhausen	326									
	Gete	327									
-----	Straftaten insgesamt		3.258	22,3	8.608	2.822	20,9	7.406	3.146	20,6	8.255
210000	Raub, räuberische Erpressung und räuberischer Angriff auf Kraftfahrer: §§ 249-252, 255, 316a StGB:		24	29,2	63	34	23,5	89	33	30,3	87
220000	Körperverletzung: §§ 223-227, 229, 231 StGB		90	82,2	238	95	82,1	249	124	83,9	325
***300	Diebstahl insgesamt von Fahrrädern einschl. unbefugter Ingebrauchnahme		494	2,8	1.305	408	1,7	1.071	552	4,3	1.448
*35*00	Diebstahl insgesamt in/aus Wohnungen		217	12,4	573	158	12,0	415	160	10,6	420
*50*00	Diebstahl insgesamt in/aus Kraftfahrzeugen		896	1,6	2.367	674	1,8	1.769	675	1,5	1.771
510000	Betrug: §§ 263, 263a, 264, 264a, 265, 265a, 265b StGB		264	54,9	698	323	41,2	848	303	31,7	795
674000	Sachbeschädigung: §§ 303-305a StGB		303	26,4	801	284	10,6	745	282	14,5	740

Bremen, Polizeirevier Horn (S 64)
Stadt und Ortsteile im Lande Bremen



		erfasste Fälle 2009	AQ in %	KHZ 2009	erfasste Fälle 2010	AQ in %	KHZ 2010	erfasste Fälle 2011	AQ in %	KHZ 2011
	Horn	341								
	Lehe	342								
	Lehesterdeich	343								
	Borgfeld	351								
	Oberneuland	361								
-----	Straftaten insgesamt	3.462	22,3	7.618	3.128	22,7	6.866	3.123	24,0	6.695
210000	Raub, räuberische Erpressung und räuberischer Angriff auf Kraftfahrer: §§ 249-252, 255, 316a StGB:	26	61,5	57	17	41,2	37	20	30,0	43
220000	Körperverletzung: §§ 223-227, 229, 231 StGB	137	78,1	301	119	84,0	261	145	90,3	311
***300	Diebstahl insgesamt von Fahrrädern einschl. unbefugter Ingebrauchnahme	551	3,3	1.212	440	3,4	966	515	2,7	1.104
*35*00	Diebstahl insgesamt in/aus Wohnungen	224	9,8	493	148	12,8	325	244	9,0	523
*50*00	Diebstahl insgesamt in/aus Kraftfahrzeugen	942	0,4	2.073	920	0,9	2.019	467	2,1	1.001
510000	Betrug: §§ 263, 263a, 264, 264a, 265, 265a, 265b StGB	182	70,9	400	196	60,2	430	319	42,6	684
674000	Sachbeschädigung: §§ 303-305a StGB	285	12,6	627	325	18,8	713	257	15,6	551

Bremen, Polizeirevier Vahr (S 65)
Stadt und Ortsteile im Lande Bremen

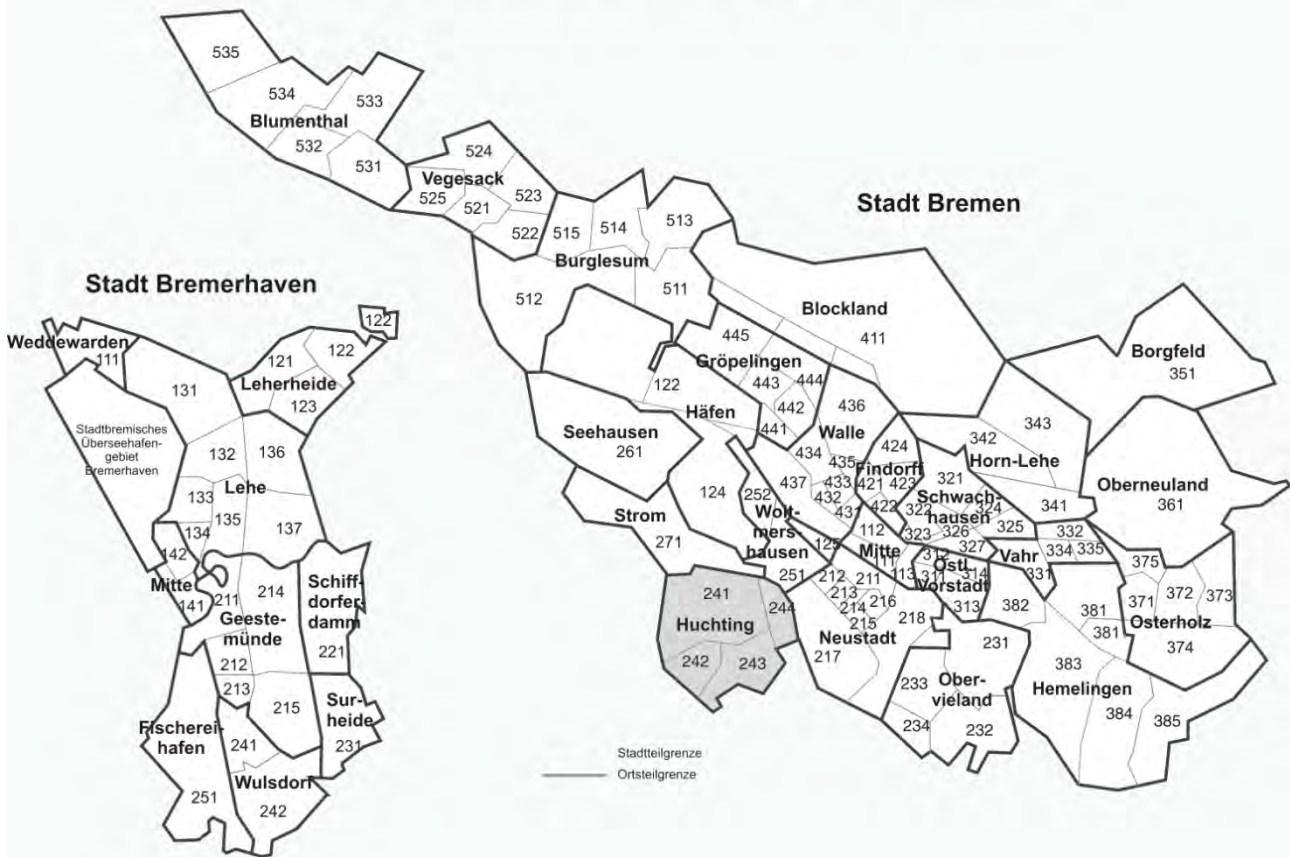


		erfasste Fälle 2009	AQ in %	KHZ 2009	erfasste Fälle 2010	AQ in %	KHZ 2010	erfasste Fälle 2011	AQ in %	KHZ 2011
	Sebaldsbrück mit ca. 85% der Einwohnerzahl	381								
	Gartenstadt Vahr	331								
	Neue Vahr Nord	332								
	Neue Vahr Südwest	334								
	Neue Vahr Südost	335								
-----	Straftaten insgesamt	3.231	41,0	9.133	3.429	42,5	9.708	3.775	41,7	10.762
210000	Raub, räuberische Erpressung und räuberischer Angriff auf Kraftfahrer: §§ 249-252, 255, 316a StGB:	43	51,2	122	56	39,3	159	60	50,0	171
220000	Körperverletzung: §§ 223-227, 229, 231 StGB	255	87,5	721	234	88,0	662	285	89,5	813
***300	Diebstahl insgesamt von Fahrrädern einschl. unbefugter Ingebrauchnahme	401	2,2	1.133	240	3,8	679	302	6,6	861
*35*00	Diebstahl insgesamt in/aus Wohnungen	213	13,1	602	178	19,1	504	178	11,8	508
*50*00	Diebstahl insgesamt in/aus Kraftfahrzeugen	288	3,1	814	466	2,4	1.319	627	3,7	1.788
510000	Betrug: §§ 263, 263a, 264, 264a, 265, 265a, 265b StGB	303	50,8	856	291	57,4	824	286	54,5	815
674000	Sachbeschädigung: §§ 303-305a StGB	269	21,2	760	317	18,9	897	251	25,5	716

Bremen, Polizeiinspektion Süd, Struktur der Polizeireviere und Ortsteile mit Einwohnerzahlen.

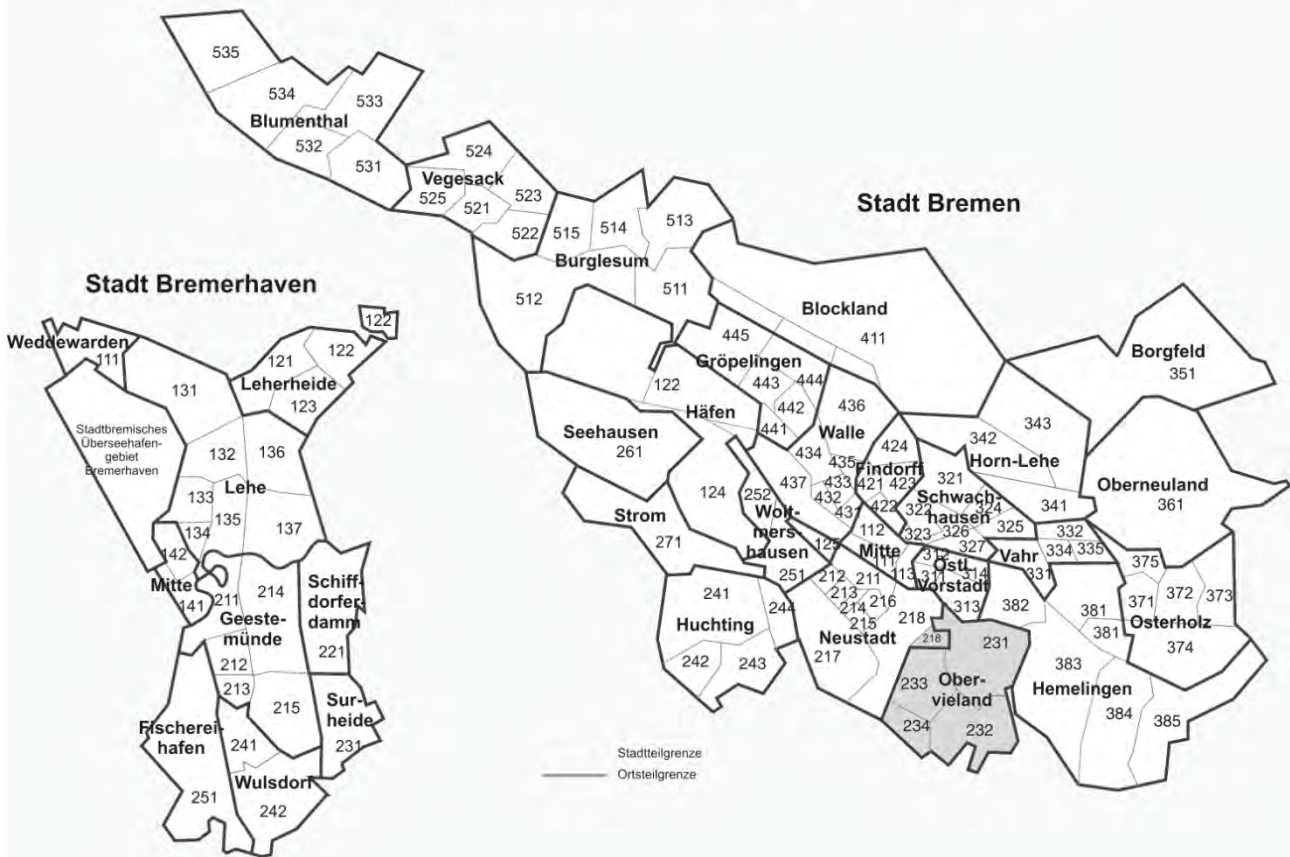
Bremen	Polizei- inspektion / Stadtbezirk	Polizeirevier / Stadtteil	Ortsteil	OT-Nr:	2008	2009	2011
					Einwohner 547.769	Einwohner 547.360	Einwohner 547.340
	PI Süd				123.341	123.290	123.404
	Stadtbezirk 2, Süd	Huchting Stadtteil 24	S 71		29.148	29.259	29.306
Mittelshuchting			241	10.788	10.867	10.999	
Sodenmatt			242	6.911	6.898	6.881	
Kirchhuchting			243	8.117	8.174	8.112	
Grolland			244	3.332	3.320	3.314	
	Stadtbezirk 2, Süd	Kattentrum Stadtteil 23 Obervieland	S 72		35.454	35.318	35.354
Habenhausen			231	8.002	7.947	8.000	
Arsten			232	9.396	9.341	9.390	
Kattenturm			233	13.029	12.983	12.897	
Kattenesch			234	5.027	5.047	5.067	
	Stadtbezirk 2, Süd	Woltmershausen Stadtteil 12, Häfen plus Handels- Industrie und Bremerhaven.	S 73		15.473	15.327	15.227
Neustädter Hafen, ab 2010 in 12			124/12	8			
Hohentorshafen, ab 2010 in 12			125/12	27			
Woltmershausen			251	10.796	10.701	10.666	
Rablinghausen			252	3.089	3.084	3.061	
Seehausen			261	1.107	1.094	1.063	
Strom	271	446	448	437			
	Stadtbezirk 2, Süd	Neustadt Stadtteil 21	S 74		43.266	43.386	43.517
Alte Neustadt			211	6.145	6.092	6.153	
Hohentor			212	4.564	4.637	4.576	
Neustadt			213	7.344	7.325	7.355	
Südvorstadt			214	5.336	5.293	5.301	
Gartenstadt-Süd			215	4.803	4.883	4.955	
Buntentor			216	6.755	6.753	6.742	
Neuenland			217	1.407	1.400	1.366	
Huckelriede			218	6.912	7.003	7.069	

**Bremen, Polizeirevier Huchting (S 71)
Stadt und Ortsteile im Lande Bremen**



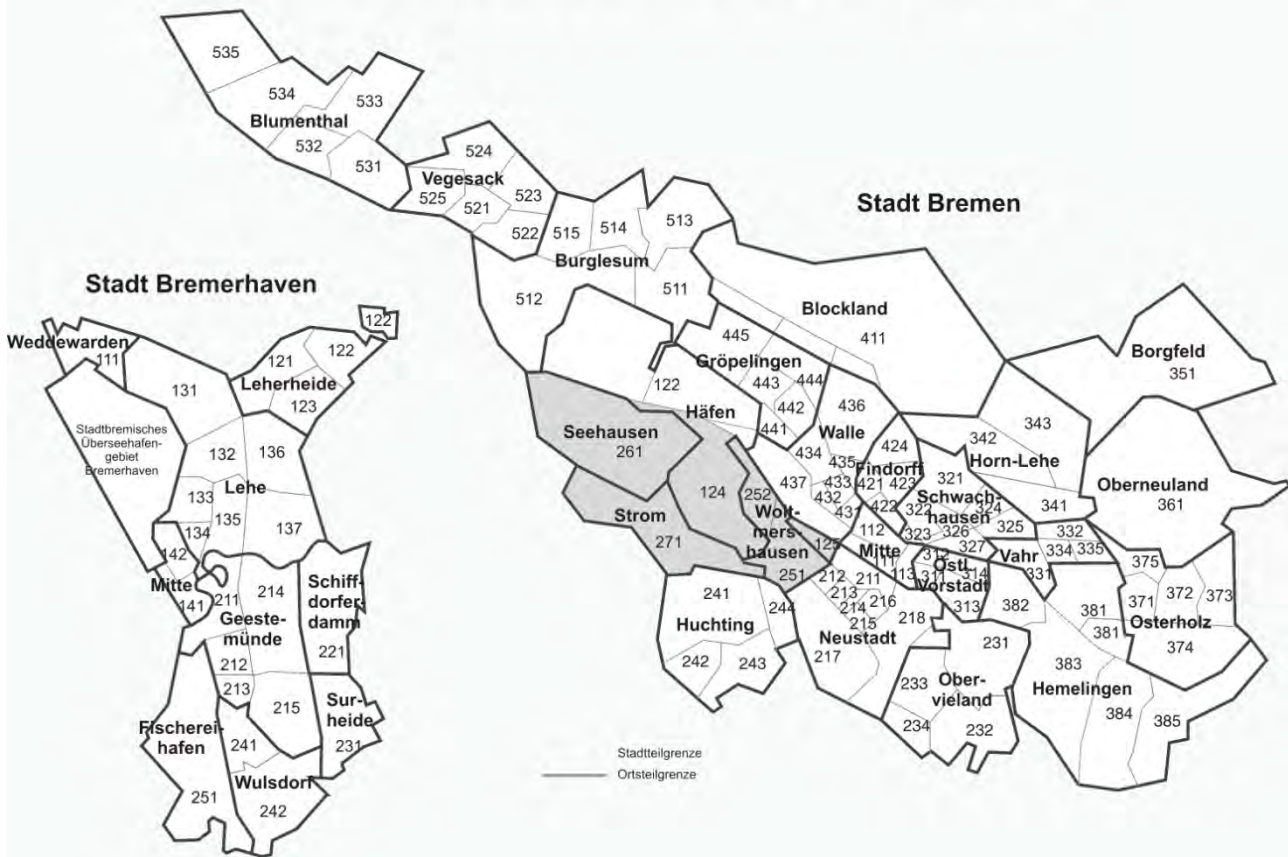
		erfasste Fälle 2009	AQ in %	KHZ 2009	erfasste Fälle 2010	AQ in %	KHZ 2010	erfasste Fälle 2011	AQ in %	KHZ 2011
	Mittelshuchting	241								
	Sodenmatt	242								
	Kirchhuchting	243								
	Grolland	244								
-----	Straftaten insgesamt	2.668	41,6	9.153	2.631	42,2	8.992	2.846	41,6	9.711
210000	Raub, räuberische Erpressung und räuberischer Angriff auf Kraftfahrer: §§ 249-252, 255, 316a StGB:	45	48,9	154	31	38,7	106	43	41,9	147
220000	Körperverletzung: §§ 223-227, 229, 231 StGB	210	91,0	720	224	87,9	766	188	93,1	642
***300	Diebstahl insgesamt von Fahrrädern einschl. unbefugter Ingebrauchnahme	235	8,5	806	262	8,4	895	360	4,4	1.228
*35*00	Diebstahl insgesamt in/aus Wohnungen	143	21,7	491	125	20,0	427	192	12,5	655
*50*00	Diebstahl insgesamt in/aus Kraftfahrzeugen	195	1,5	669	180	3,9	615	140	2,1	478
510000	Betrug: §§ 263, 263a, 264, 264a, 265, 265a, 265b StGB	272	62,1	933	339	56,3	1.159	443	68,2	1.512
674000	Sachbeschädigung: §§ 303-305a StGB	286	12,6	981	298	28,9	1.018	256	17,6	874

**Bremen, Polizeirevier Kattenturm (S 72)
Stadt und Ortsteile im Lande Bremen**



		erfasste Fälle 2008	erfasste Fälle 2009	AQ in %	KHZ 2009	erfasste Fälle 2010	AQ in %	erfasste Fälle 2011	AQ in %	KHZ 2011
	Habenhausen	231								
	Arsten	232								
	Kattenturm	233								
	Kattenesch	234								
-----	Straftaten insgesamt	3.107	2.994	39,4	8.445	3.160	47,9	3.008	44,9	8.508
210000	Raub, räuberische Erpressung und räuberischer Angriff auf Kraftfahrer: §§ 249-252, 255, 316a StGB:	43	36	47,2	102	13	38,5	35	60,0	99
220000	Körperverletzung: §§ 223-227, 229, 231 StGB	196	195	89,2	550	146	93,2	172	91,9	487
***300	Diebstahl insgesamt von Fahrrädern einschl. unbefugter Ingebrauchnahme	251	242	3,7	683	218	4,1	183	6,0	518
*35*00	Diebstahl insgesamt in/aus Wohnungen	133	174	13,8	491	163	23,3	217	17,1	614
*50*00	Diebstahl insgesamt in/aus Kraftfahrzeugen	473	353	2,0	996	203	3,0	216	4,6	611
510000	Betrug: §§ 263, 263a, 264, 264a, 265, 265a, 265b StGB	231	247	64,8	697	724	88,8	443	81,5	1.253
674000	Sachbeschädigung: §§ 303-305a StGB	317	350	17,7	987	327	13,5	359	15,9	1.015

**Bremen, Polizeirevier Woltmershausen (S 73)
Stadt und Ortsteile im Lande Bremen**



			erfasste Fälle 2009	AQ in %	KHZ 2009	erfasste Fälle 2010	AQ in %	KHZ 2010	erfasste Fälle 2011	AQ in %	KHZ 2011
	Neustädter Hafen	124									
	Hohentorshafen	125									
	Woltmershausen	251									
	Rablinghausen	252									
	Seehausen	261									
	Strom	271									
-----	Straftaten insgesamt		1.638	44,1	10.586	1.809	43,2	11.803	1.565	40,8	10.278
210000	Raub, räuberische Erpressung und räuberischer Angriff auf Kraftfahrer: §§ 249-252, 255, 316a StGB:		15	60,0	97	19	52,6	124	17	47,1	112
220000	Körperverletzung: §§ 223-227, 229, 231 StGB		140	95,0	905	122	93,4	796	121	90,1	795
***300	Diebstahl insgesamt von Fahrrädern einschl. unbefugter Ingebrauchnahme		119	1,7	769	97	4,1	633	68	10,3	447
*35*00	Diebstahl insgesamt in/aus Wohnungen		83	10,8	536	102	25,5	665	73	17,8	479
*50*00	Diebstahl insgesamt in/aus Kraftfahrzeugen		186	15,6	1.202	255	5,1	1.664	129	2,3	847
510000	Betrug: §§ 263, 263a, 264, 264a, 265, 265a, 265b StGB		153	78,4	989	151	68,2	985	138	54,3	906
674000	Sachbeschädigung: §§ 303-305a StGB		132	15,2	853	166	22,9	1.083	149	22,1	979

**Bremen, Polizeirevier Neustadt (S 74)
Stadt und Ortsteile im Lande Bremen**

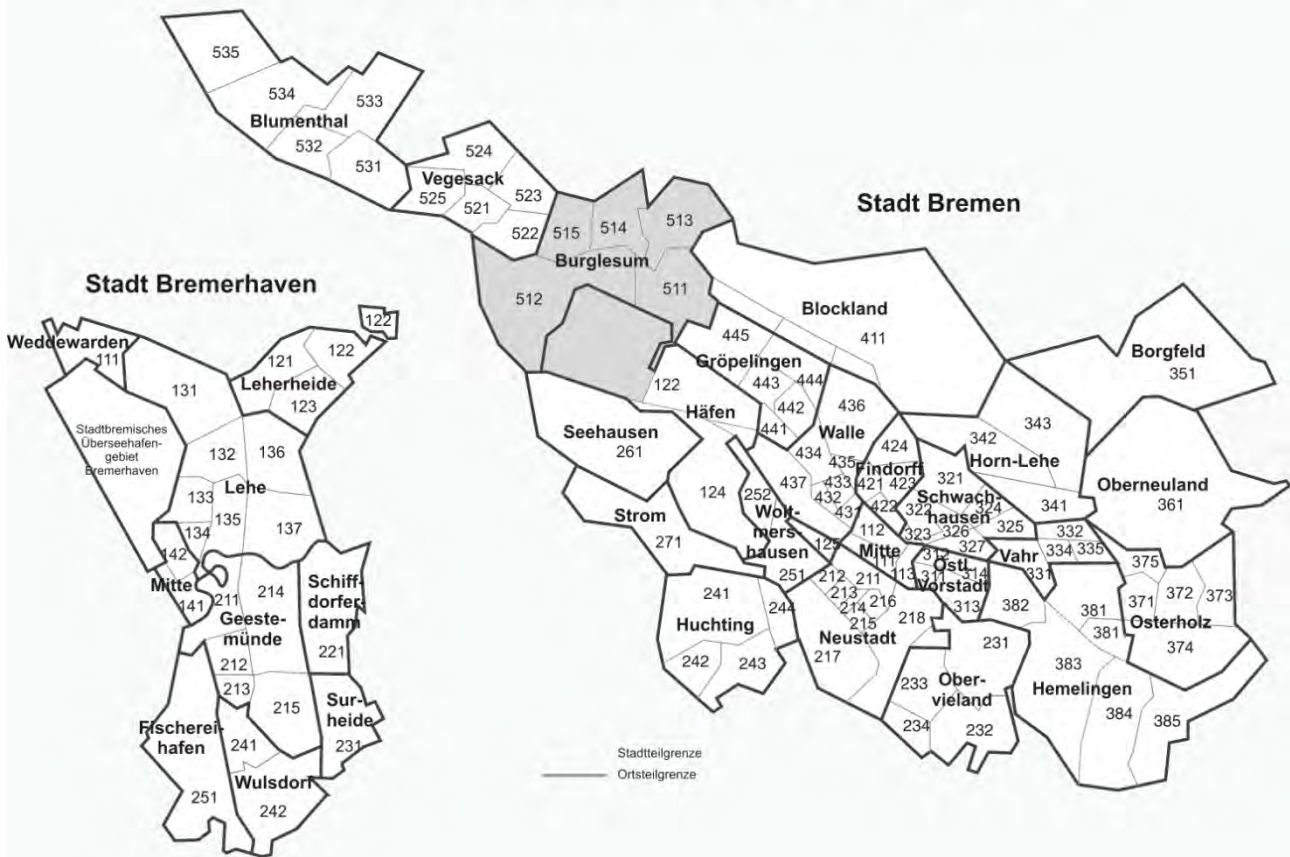


			erfasste Fälle 2009	AQ in %	KHZ 2009	erfasste Fälle 2010	AQ in %	KHZ 2010	erfasste Fälle 2011	AQ in %	KHZ 2011
	Alte Neustadt	211									
	Hohentor	212									
	Neustadt	213									
	Südvorstadt	214									
	Gartenstadt-Süd	215									
	Buntentor	216									
	Neuenland	217									
	Huckelriede	218									
-----	Straftaten insgesamt		6.402	47,4	14.797	5.614	45,4	12.940	6.139	41,0	14.107
210000	Raub, räuberische Erpressung und räuberischer Angriff auf Kraftfahrer: §§ 249-252, 255, 316a StGB:		94	45,7	217	98	45,9	226	77	50,6	177
220000	Körperverletzung: §§ 223-227, 229, 231 StGB		331	88,2	765	321	85,0	740	327	82,3	751
***300	Diebstahl insgesamt von Fahrrädern einschl. unbefugter Ingebrauchnahme		693	4,6	1.602	530	6,0	1.222	659	4,4	1.514
*35*00	Diebstahl insgesamt in/aus Wohnungen		254	19,7	587	285	19,6	657	214	20,6	492
*50*00	Diebstahl insgesamt in/aus Kraftfahrzeugen		588	5,4	1.359	501	4,4	1.155	732	1,1	1.682
510000	Betrug: §§ 263, 263a, 264, 264a, 265, 265a, 265b StGB		931	73,9	2.152	553	71,1	1.275	591	62,9	1.358
674000	Sachbeschädigung: §§ 303-305a StGB		448	29,5	1.035	420	20,2	968	451	26,2	1.036

Bremen, Polizeiinspektion Nord, Struktur der Polizeireviere und Ortsteile mit Einwohnerzahlen.

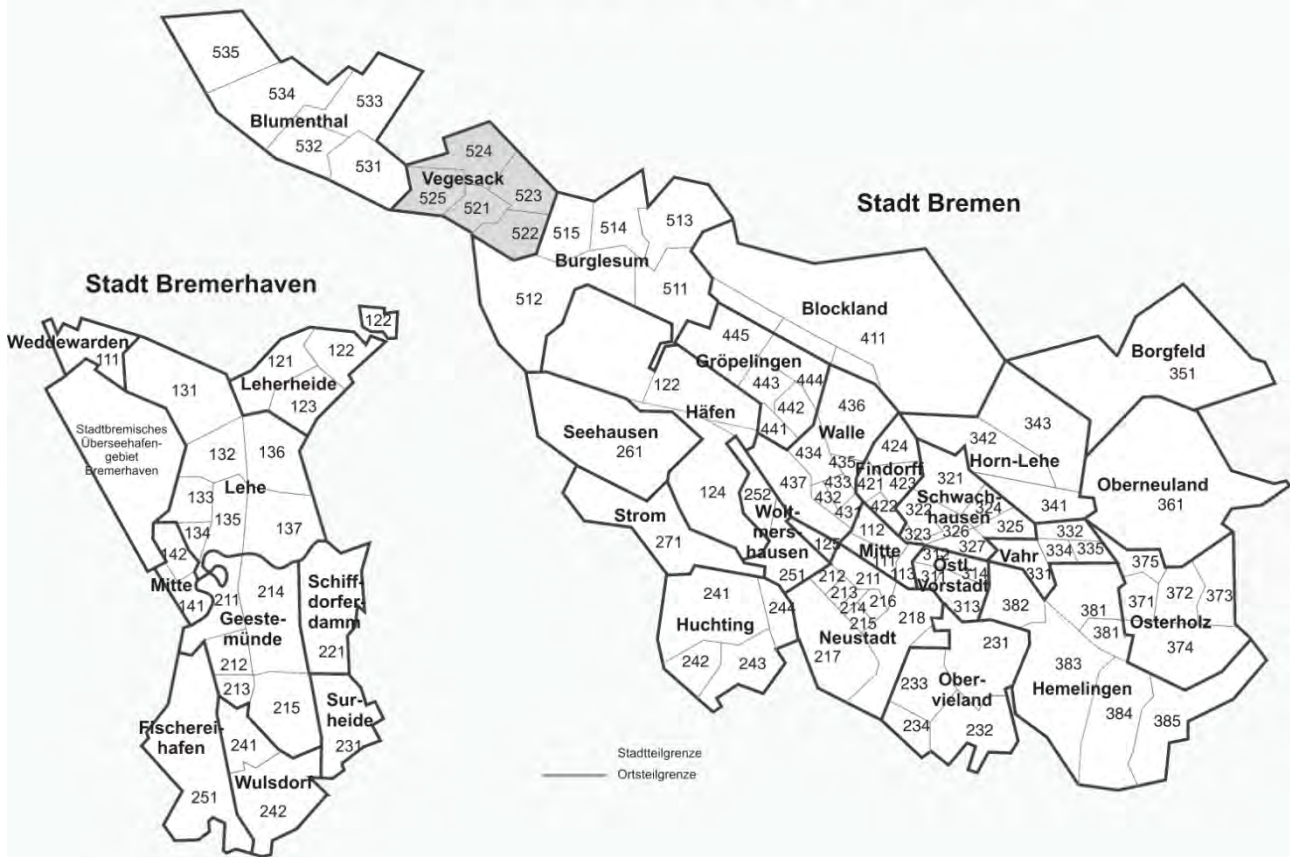
Bremen	Polizei- inspektion / Stadtbezirk	Polizeirevier / Stadtteil	Ortsteil	OT-Nr:	2009	2010	2011
					Einwohner 547.360	Einwohner 547.685	Einwohner 547.340
	PI-Nord	S 9			98.461	98.079	97.284
	Stadtbezirk 5, Nord	Lesum Stadtteil 51 Burglesum	S 91		33.007	32.845	32.679
			Burg-Grambke	511	6.696	6.725	6.736
			Werderland	512	393	393	376
			Burgdamm	513	10.943	10.841	10.799
			Lesum	514	9.097	9.036	8.910
		St. Magnus	515	5.878	5.850	5.858	
	Stadtbezirk 5, Nord	Vegesack Stadtteil 52	S 92		33.909	33.884	33.398
			Vegesack	521	6.557	6.703	6.526
			Grohn	522	6.206	6.131	6.037
			Schönebeck	523	5.436	5.447	5.344
			Aumund-Hammersbeck	524	7.706	7.614	7.600
		Fähr-Lobbendorf	525	8.004	7.989	7.891	
	Stadtbezirk 5, Nord	Blumenthal Stadtteil 53	S 93		31.545	31.350	31.207
			Blumenthal	531	9.600	9.647	9.645
			Rönnebeck	532	4.511	4.411	4.426
			Lüsum-Bockhorn	533	12.094	11.964	11.867
			Farge	534	2.937	2.948	2.908
		Rekum	535	2.403	2.380	2.361	

**Bremen, Polizeirevier Lesum (S 91)
Stadt und Ortsteile im Lande Bremen**



		erfasste Fälle 2009			erfasste Fälle 2010			erfasste Fälle 2011		
			AQ in %	KHZ 2009		AQ in %	KHZ 2010		AQ in %	KHZ 2011
	Burg-Grambke	511								
	Werderland	512								
	Burgdamm	513								
	Lesum	514								
	St. Magnus	515								
-----	Straftaten insgesamt	2.659	41,9	8.056	2.405	45,5	7.322	2.692	41,2	8.232
210000	Raub, räuberische Erpressung und räuberischer Angriff auf Kraftfahrer: §§ 249-252, 255, 316a StGB:	40	42,5	121	44	45,5	134	64	45,3	196
220000	Körperverletzung: §§ 223-227, 229, 231 StGB	233	89,3	706	237	88,2	722	206	93,7	630
***300	Diebstahl insgesamt von Fahrrädern einschl. unbefugter Ingebrauchnahme	300	3,7	909	222	3,6	676	239	5,4	731
*35*00	Diebstahl insgesamt in/aus Wohnungen	204	13,2	618	210	11,4	639	289	9,7	884
*50*00	Diebstahl insgesamt in/aus Kraftfahrzeugen	206	5,8	624	119	1,7	362	215	3,3	658
510000	Betrug: §§ 263, 263a, 264, 264a, 265, 265a, 265b StGB	220	63,2	667	193	64,8	588	221	55,2	676
674000	Sachbeschädigung: §§ 303-305a StGB	315	26,7	954	268	26,5	816	222	28,4	679

**Bremen, Polizeirevier Vegesack (S 92)
Stadt und Ortsteile im Lande Bremen**



			erfasste Fälle 2009	AQ in %	KHZ 2009	erfasste Fälle 2010	AQ in %	KHZ 2010	erfasste Fälle 2011	AQ in %	KHZ 2011
	Vegesack	521									
	Grohn	522									
	Schönebeck	523									
	Aumund-Hammersbeck	524									
	Fähr-Lobbendorf	525									
-----	Straftaten insgesamt		3.979	52,2	11.734	3.596	51,9	10.613	3.305	51,0	9.896
210000	Raub, räuberische Erpressung und räuberischer Angriff auf Kraftfahrer: §§ 249-252, 255, 316a StGB:		80	53,8	236	79	51,9	233	55	45,5	165
220000	Körperverletzung: §§ 223-227, 229, 231 StGB		326	87,7	961	319	85,0	941	280	87,9	838
***300	Diebstahl insgesamt von Fahrrädern einschl. unbefugter Ingebrauchnahme		321	4,4	947	287	5,2	847	366	2,7	1.096
*35*00	Diebstahl insgesamt in/aus Wohnungen		283	14,5	835	234	16,2	691	199	27,1	596
*50*00	Diebstahl insgesamt in/aus Kraftfahrzeugen		245	3,7	723	253	5,9	747	155	2,6	464
510000	Betrug: §§ 263, 263a, 264, 264a, 265, 265a, 265b StGB		548	79,2	1.616	411	75,7	1.213	324	72,2	970
674000	Sachbeschädigung: §§ 303-305a StGB		321	26,8	947	362	43,6	1.068	270	25,9	808

**Bremen, Polizeirevier Blumenthal (S 93)
Stadt und Ortsteile im Lande Bremen**

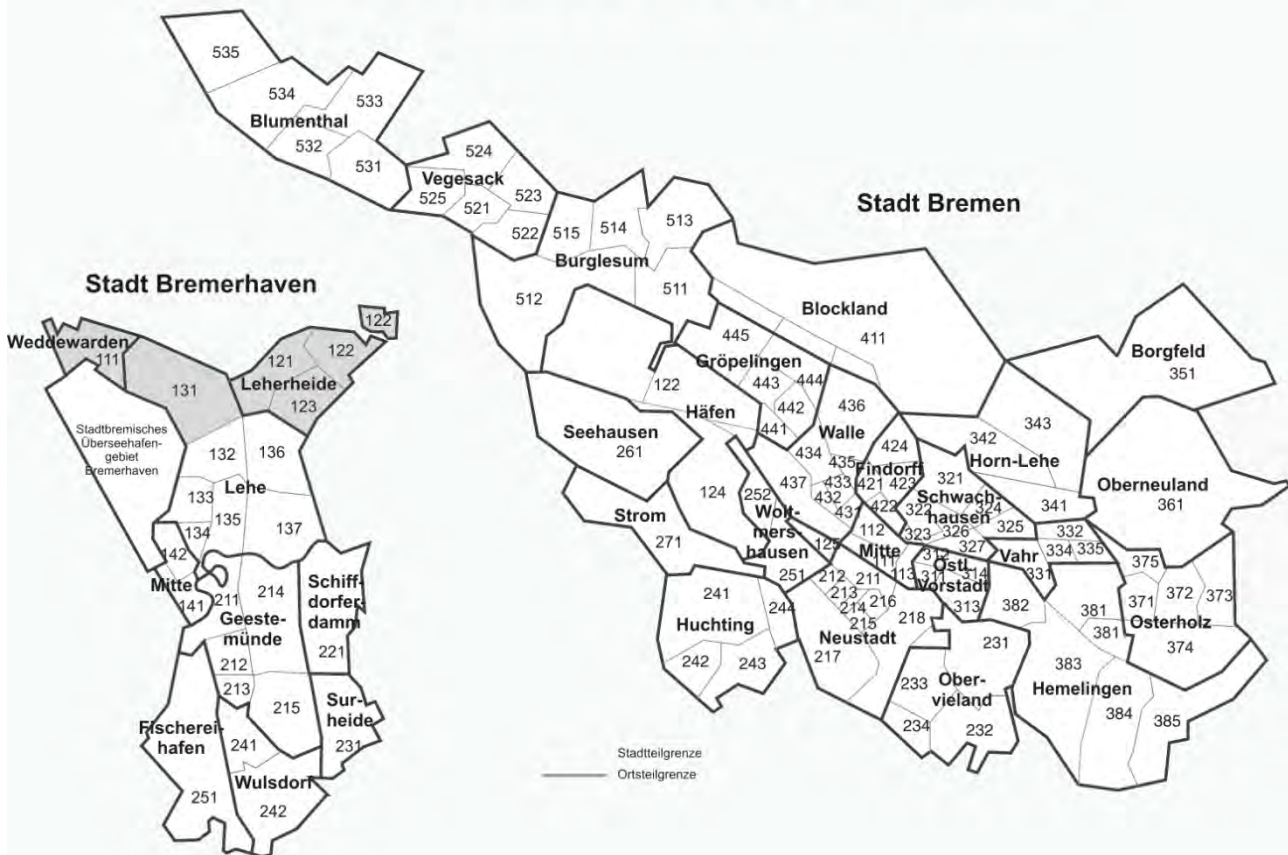


		erfasste Fälle 2009	AQ in %	KHZ 2009	erfasste Fälle 2010	AQ in %	KHZ 2010	erfasste Fälle 2011	AQ in %	KHZ 2011
	Blumenthal	531								
	Rönnebeck	532								
	Lüssum-Bockhorn	533								
	Farge	534								
	Rekum	535								
-----	Straftaten insgesamt	2.289	53,1	7.256	2.176	53,3	6.941	2.570	47,5	8.235
210000	Raub, räuberische Erpressung und räuberischer Angriff auf Kraftfahrer: §§ 249-252, 255, 316a StGB:	39	51,3	124	34	64,7	108	38	39,5	122
220000	Körperverletzung: §§ 223-227, 229, 231 StGB	226	91,2	716	195	92,3	622	192	91,1	615
***300	Diebstahl insgesamt von Fahrrädern einschl. unbefugter Ingebrauchnahme	123	5,7	390	122	4,9	389	150	4,7	481
*35*00	Diebstahl insgesamt in/aus Wohnungen	216	13,9	685	213	15,0	679	227	15,4	727
*50*00	Diebstahl insgesamt in/aus Kraftfahrzeugen	201	3,5	637	98	2,0	313	268	5,6	859
510000	Betrug: §§ 263, 263a, 264, 264a, 265, 265a, 265b StGB	234	79,5	742	212	76,4	676	205	72,2	657
674000	Sachbeschädigung: §§ 303-305a StGB	240	25,8	761	232	21,6	740	271	24,4	868

Bremerhaven, Polizeiabschnitt Nord, Struktur der Polizeireviere und Ortsteile mit Einwohnerzahlen.

Bremerhaven	Polizei-	Polizeirevier / Stadtteil	Ortsteil	OT-Nr:	2009	2010	2011
	inspektion / Stadtbezirk				Einwohner 114.506	Einwohner 114.031	Einwohner 113.366
	PA Nord				60.670	60.191	59.844
	Stadtbezirk Nord	Leherheide			19.811	19.690	19.675
		Stadtteil 11, Weddewarden	Weddewarden	111	552	537	529
		Stadtteil 12, Leherheide	Königsheide	121	5.542	5.477	5.442
			Fehrmoor	122	3.009	2.936	2.899
			Leherheide-West	123	7.496	7.580	7.645
		Stadtteil 13, Lehe	Speckenbüttel	131	3.212	3.160	3.160
		Lehe			40.859	40.501	40.169
		Stadtteil 13, Lehe	Eckernfeld	132	5.483	5.478	5.408
			Twischkamp	133	4.465	4.436	4.364
			Goethestr.	134	6.936	6.835	6.813
			Klushof, ein Wohngeb., gehört zum Rev. Geestemünde, ca. 170 Pers., wird nicht berechnet	135	9.834	9.710	9.572
			Schierholz	136	6.283	6.259	6.305
			Buschkämpen	137	744	736	734
		Stadtteil 14, Mitte	Mitte-Nord	142	7.114	7.047	6.973

Bremerhaven, Polizeirevier Leherheide Stadt und Ortsteile im Lande Bremen



		erfasste Fälle 2009	AQ in %	KHZ 2009	erfasste Fälle 2010	AQ in %	KHZ 2010	erfasste Fälle 2011	AQ in %	KHZ 2011
	Weddewarden	111								
	Königsheide	121								
	Fehrmoor	122								
	Leherheide-West	123								
	Speckenbüttel	131								
-----	Straftaten insgesamt	1.917	44,7	9.676	2.154	44,6	10.940	2.113	46,0	10.740
210000	Raub, räuberische Erpressung und räuberischer Angriff auf Kraftfahrer: §§ 249-252, 255, 316a StGB:	16	62,5	81	31	58,1	157	37	43,2	188
220000	Körperverletzung: §§ 223-227, 229, 231 StGB	137	92,0	692	148	87,2	752	162	92,6	823
***300	Diebstahl insgesamt von Fahrrädern einschl. unbefugter Ingebrauchnahme	196	6,6	989	150	10,0	762	164	10,4	834
*35*00	Diebstahl insgesamt in/aus Wohnungen	119	22,7	601	189	23,8	960	165	22,4	839
*50*00	Diebstahl insgesamt in/aus Kraftfahrzeugen	63	3,2	318	74	5,4	376	68	7,4	346
510000	Betrug: §§ 263, 263a, 264, 264a, 265, 265a, 265b StGB	134	67,2	676	157	84,7	797	105	76,2	534
674000	Sachbeschädigung: §§ 303-305a StGB	328	20,7	1.656	392	25,3	1.991	332	22,0	1.687

Bremerhaven, Polizeirevier Lehe Stadt und Ortsteile im Lande Bremen

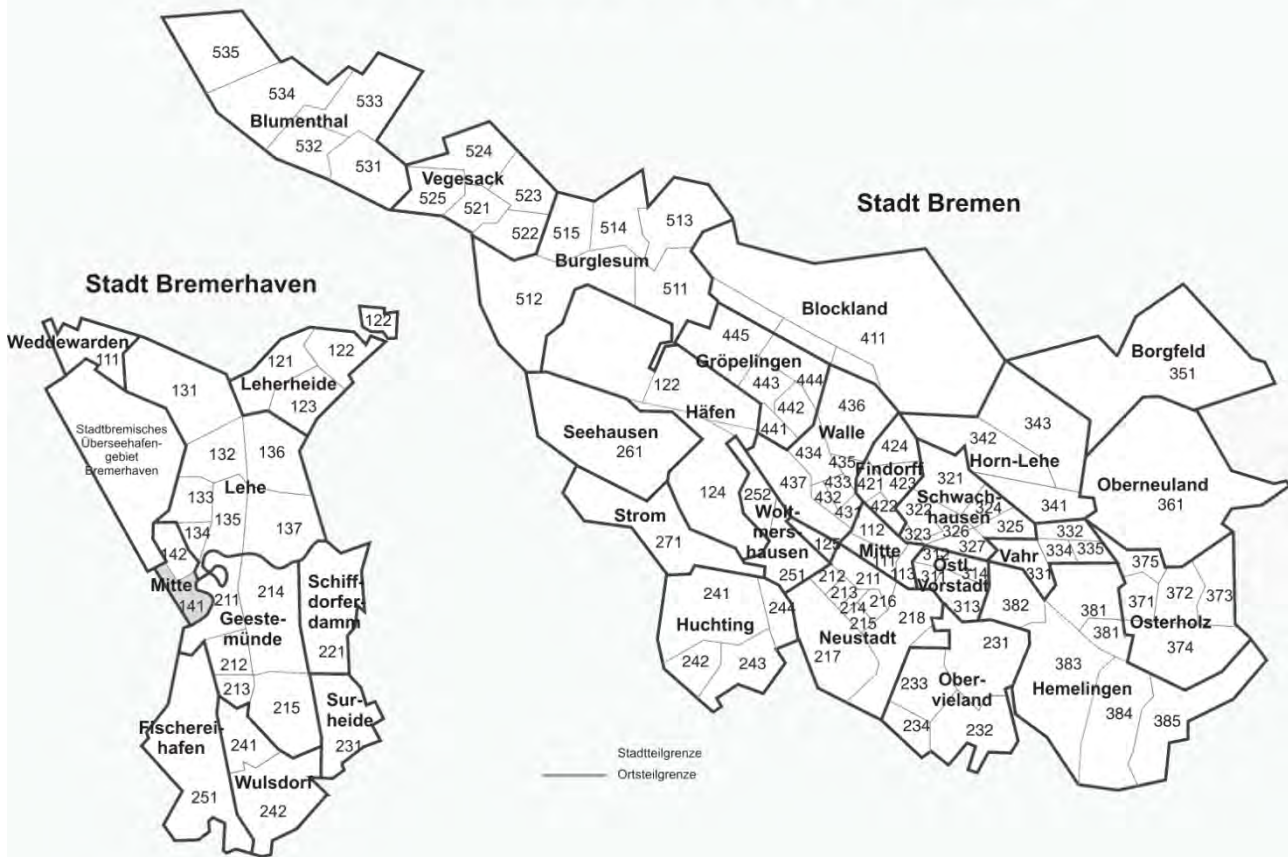


			erfasste Fälle 2009	AQ in %	KHZ 2009	erfasste Fälle 2010	AQ in %	KHZ 2010	erfasste Fälle 2011	AQ in %	KHZ 2011
	Eckernfeld	132									
	Twischkamp	133									
	Goethestr.	134									
	Klushof, ein Wohngebiet gehört zum Rev. Geestemünde, ca. 170 Pers.	135									
	Schierholz	136									
	Buschkämpen	137									
	Mitte-Nord	142									
-----	Straftaten insgesamt		5.839	55,4	14.291	5.841	56,5	14.422	5989	54,5	14.910
210000	Raub, räuberische Erpressung und räuberischer Angriff auf Kraftfahrer: §§ 249-252, 255, 316a StGB:		143	48,3	350	131	55,0	323	144	47,9	358
220000	Körperverletzung: §§ 223-227, 229, 231 StGB		705	82,7	1.725	730	87,4	1.802	704	87,8	1.753
***300	Diebstahl insgesamt von Fahrrädern einschl. unbefugter Ingebrauchnahme		448	13,8	1.096	419	12,9	1.035	438	8,2	1.090
*35*00	Diebstahl insgesamt in/aus Wohnungen		291	30,6	712	325	33,8	802	374	35,3	931
*50*00	Diebstahl insgesamt in/aus Kraftfahrzeugen		177	8,5	433	296	17,6	731	253	10,3	630
510000	Betrug: §§ 263, 263a, 264, 264a, 265, 265a, 265b StGB		560	91,8	1.371	416	86,8	1.027	401	83,5	998
674000	Sachbeschädigung: §§ 303-305a StGB		689	30,9	1.686	652	36,7	1.610	657	36,1	1.636

Bremerhaven, Polizeiabschnitt Süd, Struktur der Polizeireviere und Ortsteile mit Einwohnerzahlen.

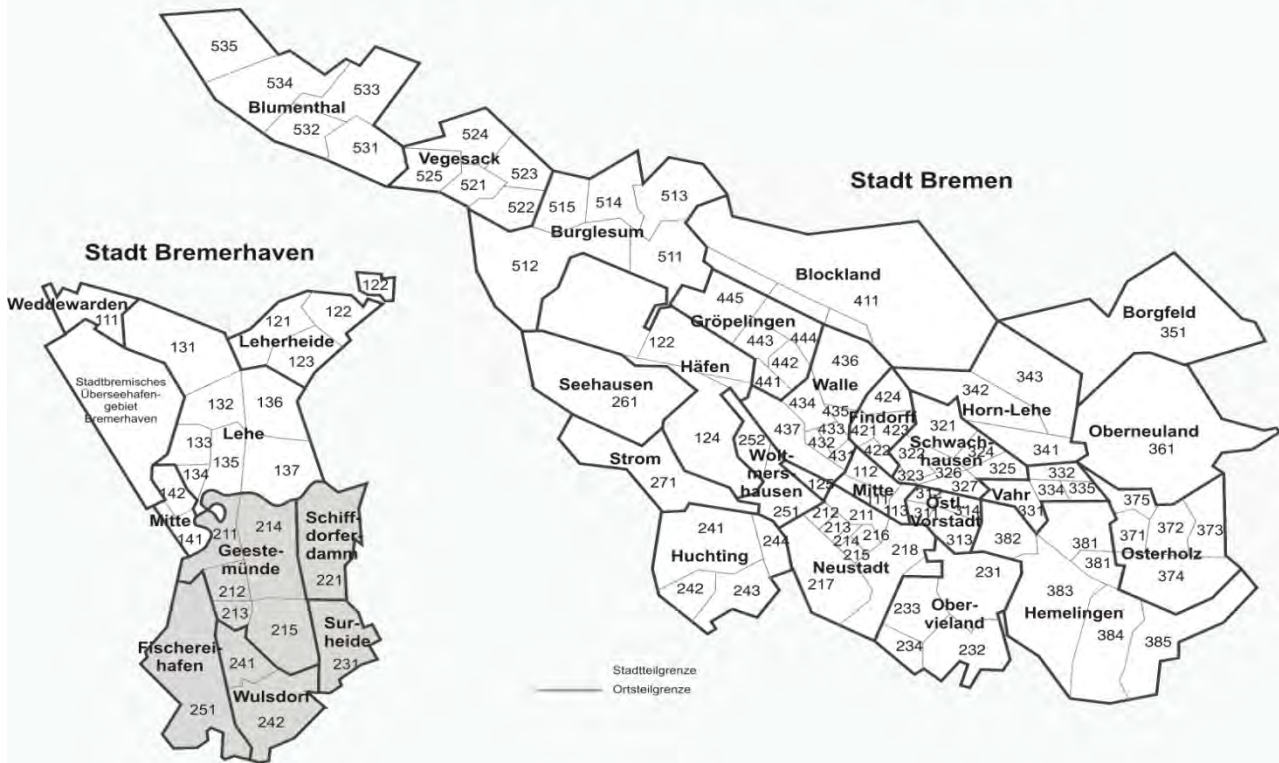
Bremerhaven	Polizeiinspektion / Stadtbezirk	Polizeirevier / Stadtteil	Ortsteil	OT-Nr:	2009	2010	2011
					Einwohner 114.506	Einwohner 114.031	Einwohner 113.366
PA Süd					53.836	53.840	53.522
Mitte					4.831	4.854	4.869
Stadtteil 14, Mitte			Mitte-Süd	141	4.831	4.854	4.869
Stadtbezirk Süd					49.005	48.986	48.653
Geestemünde							
Stadtteil 21, Geestemünde			Geestemünde-Nord	211	6.926	6.896	6.958
			Geestendorf	212	10.942	11.066	10.860
			Geestemünde-Süd	213	3.021	3.061	3.019
			Bürgerpark	214	5.230	5.213	5.182
			Grünhöfe	215	6.107	6.001	6.063
Stadtteil 22, Schiffdorferdamm			Schiffdorferdamm	221	2.569	2.539	2.531
Stadtteil 23, Surheide			Surheide	231	3.041	3.018	2.961
Stadtteil 24, Wulsdorf			Dreibergen	241	5.409	5.444	5.408
			Jedutenberg	242	5.519	5.501	5.435
Stadtteil 25, Fischereihafen			Fischereihafen	251	241	247	236

Bremerhaven, Polizeirevier Mitte Stadt und Ortsteile im Lande Bremen



		erfasste Fälle 2009	AQ in %	KHZ 2009	erfasste Fälle 2010	AQ in %	KHZ 2010	erfasste Fälle 2011	AQ in %	KHZ 2011
	Mitte-Süd	141								
-----	Straftaten insgesamt	1.619	63,8	33.513	1.752	56,4	36.094	1.791	53,1	36.784
210000	Raub, räuberische Erpressung und räuberischer Angriff auf Kraftfahrer: §§ 249-252, 255, 316a StGB:	24	62,5	497	31	58,1	639	33	51,5	678
220000	Körperverletzung: §§ 223-227, 229, 231 StGB	136	89,7	2.815	164	83,5	3.379	148	80,4	3.040
***300	Diebstahl insgesamt von Fahrrädern einschl. unbefugter Ingebrauchnahme	101	7,9	2.091	133	3,8	2.740	130	7,7	2.670
*35*00	Diebstahl insgesamt in/aus Wohnungen	22	45,5	455	25	28,0	515	47	10,6	965
*50*00	Diebstahl insgesamt in/aus Kraftfahrzeugen	55	1,8	1.138	46	10,9	948	56	3,8	1.150
510000	Betrug: §§ 263, 263a, 264, 264a, 265, 265a, 265b StGB	187	79,7	3.871	205	82,9	21	190	78,9	3.902
674000	Sachbeschädigung: §§ 303-305a StGB	147	59,9	3.043	98	29,6	2.019	102	31,4	2.095

**Bremerhaven, Polizeirevier Geestemünde
Stadt und Ortsteile im Lande Bremen**



			erfasste Fälle 2009	AQ in %	KHZ 2009	erfasste Fälle 2010	AQ in %	KHZ 2010	erfasste Fälle 2011	AQ in %	KHZ 2011
	Geestemünde-Nord	211									
	Geestendorf	212									
	Geestemünde-Süd	213									
	Bürgerpark	214									
	Grünhöfe	215									
	Schiffdorferdamm	221									
	Surheide	231									
	Dreibergen	241									
	Jedutenberg	242									
	Fischereihafen	251									
-----	Straftaten insgesamt		4.422	50,0	9.024	4.812	48,3	9.823	5.176	46,3	10.639
210000	Raub, räuberische Erpressung und räuberischer Angriff auf Kraftfahrer: §§ 249-252, 255, 316a StGB:		87	50,6	178	81	43,2	165	94	50,0	193
220000	Körperverletzung: §§ 223-227, 229, 231 StGB		378	89,7	771	432	89,8	882	396	89,1	814
***300	Diebstahl insgesamt von Fahrrädern einschl. unbefugter Ingebrauchnahme		397	9,1	810	379	6,9	774	371	11,9	763
*35*00	Diebstahl insgesamt in/aus Wohnungen		271	21,8	553	297	26,6	606	334	23,4	686
*50*00	Diebstahl insgesamt in/aus Kraftfahrzeugen		180	6,1	367	170	2,4	347	192	3,6	395
510000	Betrug: §§ 263, 263a, 264, 264a, 265, 265a, 265b StGB		428	76,6	873	387	75,5	790	471	73,9	968
674000	Sachbeschädigung: §§ 303-305a StGB		538	35,1	1.098	733	45,2	1.496	721	38,1	1.482

Tabellenanhang

Land Bremen	Stadt Bremen	Bremerhaven
-------------	--------------	-------------

Tab. 01	Grundtabelle
Tab. 20	Aufgliederung der Tatverdächtigen nach Alter und Geschlecht
Tab. 22	sonstige Angaben zum Tatverdächtigen
Tab. 91	Aufgliederung der Opfer nach Alter und Geschlecht

weitere Tabellen finden Sie im Internet unter:

<http://www.inneres.bremen.de/>

Polizeiliche Kriminalstatistik Land Bremen

Grundtabelle

Berichtszeitraum: 01.01.2011 bis 31.12.2011

Erstelldatum: 23.01.2012

Schl.- Zahl der Tat	Straftat	erfasste Fälle	% - Anteil an allen Taten	von Spalte 3		Tatortverteilung					mit Schusswaffe		Aufklärung		Gesamtzahl der ermittelten Tatverdächtigen	von Spalte 16			
				Versuche		bis unter 20.000	20.000 bis unter	100.000 bis unter	500.000 und mehr	unbe- kannt	gedroht	ge- schossen	Fälle	in % (AQ)		männlich	weiblich	Nichtdeutsche Tatverdächtige	
				Fälle	in %	Einwohner	100.000	500.000	10	11	12	13	14	15		16	17	18	Anzahl
1	2	3	4	5	6	7	8	9	10	11	12	13	14	15	16	17	18	19	20
-----	Straftaten insgesamt	93.007	100,0	9.092	9,8			15.633	74.902	2.472	159	108	44.229	47,6	28.265	21.184	7.081	7.681	27,2
000000	ST gg. das Leben	58	0,1	28	48,3			14	44			3	44	75,9	54	43	11	15	27,8
010000	Mord darunter:	11	0,0	8	72,7				11			1	12	109,1	13	10	3	4	30,8
010079	Sonstiger Mord	11	0,0	8	72,7				11			1	12	109,1	13	10	3	4	30,8
011000	Mord i.Z.m. Raubdelikten		0,0																
012000	Mord i.Z.m. Sexualdelikten		0,0																
020000	Totschlag und Tötung auf Verlangen	19	0,0	17	89,5			8	11			2	19	100,0	26	25	1	10	38,5
020010	Totschlag	19	0,0	17	89,5			8	11			2	19	100,0	26	25	1	10	38,5
020020	Minder schwerer Totschlag		0,0																
020030	Tötung auf Verlangen		0,0																
030000	Fahrlässige Tötung - nicht i.V.m. Verkehrsunfall -	24	0,0		0,0			3	21				9	37,5	11	7	4		0,0
040000	Abbruch der Schwangerschaft	4	0,0	3	75,0			3	1				4	100,0	4	1	3	1	25,0
040010	Schwangerschaftsabbruch	4	0,0	3	75,0			3	1				4	100,0	4	1	3	1	25,0
040020	Schwangerschaftsabbr. ohne ärztl. Feststellung, unrichtige ärztl. Feststellung		0,0																
040030	Ärztliche Pflichtverletzung		0,0																
040040	Werbung für den Abbruch der Schwangerschaft		0,0																
040050	Inverkehrbringen von Mitteln Schwangerschaftsabbruch		0,0																
100000	ST gg. die sex. Selbstbestimmung	596	0,6	75	12,6			102	454	40	1	2	443	74,3	435	413	22	115	26,4
110000	unter Gewaltanw. o. Ausnutzen e. Abhängigkeitsverh.	223	0,2	54	24,2			39	175	9	1	1	169	75,8	182	181	1	67	36,8
111000	Vergewaltigung und sex. Nötigung	109	0,1	24	22,0			19	85	5	1		81	74,3	90	89	1	33	36,7
111100	Vergewalt./sex. Nötigung überfallartig (Einzeltäter)	20	0,0	12	60,0			5	15				6	30,0	6	6			0,0
111200	Vergewalt./sex. Nötigung überfallartig (durch Gruppen)	4	0,0		0,0			1	3				1	25,0	2	2		2	100,0
111300	Vergewalt./sex. Nötigung durch Gruppen	11	0,0	1	9,1			3	8				8	72,7	17	17		8	47,1
111400	Sonstige Straftaten gemäß § 177 Abs. 2 Nr. 1, Abs. 3 und 4 StGB	74	0,1	11	14,9			10	59	5	1		66	89,2	66	65	1	23	34,8
111500	Vergewaltigung/sex. Nötigung mit Todesfolge		0,0																
112000	Sonstige sex. Nötigung	111	0,1	30	27,0			17	90	4		1	85	76,6	91	91		34	37,4
113000	Sex. Missbr. v. Schutzbef. pp., u. Ausnutzung e. Amtsst. o.e. Vertrauensverh.	3	0,0		0,0			3					3	100,0	3	3			0,0
113010	Sex. Missbr. von Schutzbefohlenen ab 14 Jahren	3	0,0		0,0			3					3	100,0	3	3			0,0
113020	Sex. Missbr. von Gefangenen/Verwahrten usw. ab 14 Jahren		0,0																
113030	Sex. Missbr. unter Ausnutzung einer Amtsst. z. Nachteil von Pers. ab 14 Jahren		0,0																
113040	Sex. Missbr. u. Ausnutz. e. Berat-/Behandl-/Betreu-verh. z.N.v. Pers. ab 14		0,0																
130000	Sexueller Missbrauch	262	0,3	20	7,6			40	203	19		1	182	69,5	164	157	7	36	22,0
131000	Sex. Missbr. von Kindern	154	0,2	16	10,4			29	113	12		1	123	79,9	107	102	5	20	18,7
131010	Handlungen gemäß § 176 Abs. 5 StGB	4	0,0		0,0			1	2	1			2	50,0	2	2			0,0
131100	Sexuelle Handlungen gemäß § 176 Abs. 1 und 2 StGB	91	0,1	12	13,2			18	65	8			74	81,3	61	61		11	18,0
131200	Exhibitionistische/sex. Handlungen vor Kindern	16	0,0		0,0			3	13				9	56,3	9	6	3	1	11,1
131300	sex. Handlungen gemäß § 176 Abs. 4 Nr. 2 StGB	8	0,0	1	12,5			1	7				7	87,5	6	6		2	33,3
131400	Einwirken auf Kinder	6	0,0		0,0			1	5				4	66,7	4	4		1	25,0

Polizeiliche Kriminalstatistik Land Bremen

Grundtabelle

Berichtszeitraum: 01.01.2011 bis 31.12.2011

Erstelldatum: 23.01.2012

Schl.- Zahl der Tat	Straftat	erfasste Fälle	% - Anteil an allen Taten	von Spalte 3		Tatortverteilung					mit Schusswaffe		Aufklärung		Gesamtzahl der ermittelten Tatverdächtigen	von Spalte 16				
				Versuche		bis unter 20.000	20.000 bis unter	100.000 bis unter	500.000 und mehr	unbe- kannt	gedroht	ge- schossen	Fälle	in % (AQ)		männlich	weiblich	Nichtdeutsche Tatverdächtige		
				Fälle	in %	Einwohner	100.000	500.000	10	11	12	13	14	15		16	17	18	Anzahl	in %
1	2	3	4	5	6	7	8	9	10	11	12	13	14	15	16	17	18	19	20	
211130	Raub mit Todesfolge auf Geldinstitute (Banken/Sparkassen)		0,0																	
211150	Räuberische Erpressung gg. Geldinstitute (Banken/Sparkassen)	2	0,0	2	100,0					2		2			0,0					
211200	Raub auf Postfilialen und -agenturen		0,0																	
211210	Raub auf Postfilialen und -agenturen		0,0																	
211220	Schwerer Raub auf Postfilialen und -agenturen		0,0																	
211230	Raub mit Todesfolge auf Postfilialen und -agenturen		0,0																	
211250	Räuberische Erpressung gegen Postfilialen und -agenturen		0,0																	
212000	Raubüberfälle auf sonstige Zahlstellen und Geschäfte	122	0,1	25	20,5			20	102		49		55	45,1	75	73	2	27	36,0	
212010	Raub auf sonstige Zahlstellen oder Geschäfte	7	0,0	2	28,6				7			2	28,6	3	3		1	33,3		
212020	Schwerer Raub auf sonstige Zahlstellen oder Geschäfte	43	0,0	5	11,6			7	36		16		19	44,2	35	34	1	15	42,9	
212030	Raub mit Todesfolge auf sonstige Zahlstellen oder Geschäfte		0,0																	
212050	Räub. Erpressung gg. sonstige Zahlstellen oder Geschäfte	20	0,0	12	60,0			3	17		8		8	40,0	8	8		5	62,5	
212100	Raubüberfälle auf Spielhallen	32	0,0	4	12,5			5	27		15		14	43,8	25	24	1	6	24,0	
212110	Raub auf Spielhallen	2	0,0		0,0				2					0,0	1	1			0,0	
212120	Schwerer Raub auf Spielhallen	20	0,0	2	10,0			4	16		9		12	60,0	19	19		5	26,3	
212130	Raub mit Todesfolge auf Spielhallen		0,0																	
212150	Räuberische Erpressung gg. Spielhallen	10	0,0	2	20,0			1	9		6		2	20,0	6	5	1	1	16,7	
212200	Raubüberfälle auf Tankstellen	20	0,0	2	10,0			5	15		10		12	60,0	17	17		3	17,6	
212210	Raub auf Tankstellen		0,0																	
212220	Schwerer Raub auf Tankstellen	14	0,0	2	14,3			3	11		7		10	71,4	13	13		3	23,1	
212230	Raub mit Todesfolge auf Tankstellen		0,0																	
212250	Räub. Erpressung gg. Tankstellen	6	0,0		0,0			2	4		3		2	33,3	4	4			0,0	
213000	Raubüberfälle auf Geld- und Werttransporte	3	0,0		0,0			1	2		1			0,0						
213100	Raubüberfälle auf Geld- und Kassenboten	3	0,0		0,0			1	2		1			0,0						
213110	Raub auf Geld- und Kassenboten	3	0,0		0,0			1	2		1			0,0						
213120	Schwerer Raub auf Geld- und Kassenboten		0,0																	
213130	Raub mit Todesfolge auf Geld- und Kassenboten		0,0																	
213150	Räub. Erpressung gg. Geld- und Kassenboten		0,0																	
213200	Raubüberfälle auf Spezialgeldtransportfahrzeuge		0,0					2	8		2		3	30,0	4	4		3	75,0	
213210	Raub auf Spezialgeldtransportfahrzeuge		0,0					1	2		1			0,0						
213220	Schwerer Raub auf Spezialgeldtransportfahrzeuge		0,0																	
213230	Raub mit Todesfolge auf Spezialgeldtransportfahrzeuge		0,0																	
213250	Räub. Erpressung gg. Spezialgeldtransportfahrzeuge		0,0																	
214000	Räuberischer Angriff auf Kraftfahrer	10	0,0	3	30,0			2	8		2		3	30,0	4	4		3	75,0	
214079	Räub. Angriff auf sonstige Kraftfahrer	3	0,0	1	33,3			1	2		1			0,0						
214100	Beraubung von Taxifahrern	7	0,0	2	28,6			1	6		1		3	42,9	4	4		3	75,0	
216000	Handtaschenraub	136	0,1	27	19,9			36	100		2		40	29,4	38	34	4	14	36,8	
216010	Handtaschenraub gemäß § 249 StGB	121	0,1	24	19,8			31	90				34	28,1	31	27	4	11	35,5	

Polizeiliche Kriminalstatistik Land Bremen

Grundtabelle

Berichtszeitraum: 01.01.2011 bis 31.12.2011

Erstelldatum: 23.01.2012

Schl.- Zahl der Tat	Straftat	erfasste Fälle	% - Anteil an allen Taten	von Spalte 3 Versuche		Tatortverteilung					mit Schusswaffe		Aufklärung		Gesamtzahl der ermittelten Tatver- dächtigen	von Spalte 16				
				Fälle	in %	bis unter 20.000	20.000 bis unter	100.000 bis unter	500.000 und mehr	unbe- kannt	gedroht	ge- schossen	Fälle	in % (AQ)		männlich	weiblich	Nichtdeutsche Tatverdächtige		
						Einwohner	100.000	500.000	10	11								12	13	14
1	2	3	4	5	6	7	8	9	10	11	12	13	14	15	16	17	18	19	20	
231200	Entziehung Minderjähriger	20	0,0	1	5,0			6	13	1				20	100,0	21	8	13	11	52,4
231300	Kinderhandel		0,0																	
232000	Freiheitsber., Nötigung, Bedrohung, Zwangsheirat, Nachstellung (Stalking) davon:	2.177	2,3	61	2,8			449	1.669	59	55	4	1.977	90,8	1.853	1.619	234	606	32,7	
232100	Freiheitsberaubung	64	0,1	5	7,8			14	49	1	1		62	96,9	78	75	3	25	32,1	
232200	Nötigung	519	0,6	56	10,8			130	376	13	6	1	445	85,7	486	427	59	115	23,7	
232201	Nötigung im Straßenverkehr	155	0,2	4	2,6			22	130	3			128	82,6	136	123	13	24	17,6	
232202	Nötigung zur Eingehung einer Ehe		0,0																	
232279	Sonstige Nötigung	364	0,4	52	14,3			108	246	10	6	1	317	87,1	351	305	46	91	25,9	
232300	Bedrohung	1.215	1,3		0,0			251	939	25	45	3	1.119	92,1	1.075	947	128	421	39,2	
232400	Nachstellung	379	0,4		0,0			54	305	20	3		351	92,6	319	270	49	87	27,3	
232410	Nachstellung - z.B. räumliche Nähe -	373	0,4		0,0			54	299	20	3		345	92,5	315	266	49	85	27,0	
232420	Nachstellung - z.B. Gesundheitsbeeinträchtigung -	6	0,0		0,0				6				6	100,0	6	6		2	33,3	
232430	Nachstellung - Todesfolge -		0,0																	
233000	Erpress. Menschenraub darunter:	1	0,0		0,0				1				1	100,0	1		1	1	100,0	
233079	Sonstiger Erpress. Menschenraub	1	0,0		0,0				1				1	100,0	1		1	1	100,0	
233100	Erpress. Menschenraub i.V.m. RÜ auf Geldinst., Postfil. und -agenturen		0,0																	
233200	Erpress. Menschenraub i.V.m. RÜ auf sonstige Zahlstellen und Geschäfte		0,0																	
233300	Erpress. Menschenraub i.V.m. RÜ auf Geld- und Werttransporte		0,0																	
234000	Geiselnahme darunter:		0,0																	
234079	Sonstige Geiselnahme		0,0																	
234100	Geiselnahme i.V.m. RÜ auf Geldinstitute, Postfilialen und -agenturen		0,0																	
234200	Geiselnahme i.V.m. RÜ auf sonstige Zahlstellen und Geschäfte		0,0																	
234300	Geiselnahme i.V.m. RÜ auf Geld- und Werttransporte		0,0																	
235000	Angriff auf den Luft- und Seeverkehr		0,0																	
236000	Menschenhandel z. Z. der sex. Ausbeutung davon:	38	0,0	5	13,2			14	21	3			31	81,6	52	39	13	42	80,8	
236100	Menschenhandel z. Z. der sex. Ausbeutung gemäß § 232 Abs. 1 StGB	27	0,0	4	14,8			10	15	2			20	74,1	36	27	9	29	80,6	
236200	Menschenhandel z.N.v. Kindern zum Zweck der sex. Ausbeutung	1	0,0		0,0						1			0,0						
236300	Menschenhandel zum Zweck der sex. Ausbeutung § 232 Abs. 3 Nr. 2 StGB		0,0																	
236400	Gewerbs- oder bandenmäßiger Menschenhandel zum Zweck der sex. Ausbeutung	1	0,0		0,0			1					2	200,0	3	2	1	3	100,0	
236500	Menschenhandel zum Zweck der sex. Ausbeutung § 232 Abs. 4 StGB	9	0,0	1	11,1			3	6				9	100,0	15	11	4	12	80,0	
237000	Menschenhandel zum Zweck der Ausbeutung der AK davon:		0,0																	
237100	Menschenhandel zum Zweck der Ausbeutung der AK gemäß § 233 Abs. 1 StGB		0,0																	
237200	Menschenhandel z.N.v. Kindern zum Zweck der Ausbeutung der Arbeitskraft		0,0																	
237300	Menschenhandel z.Z. der Ausbeutung der AK § 233(3) Vw. § 232(3)2 StGB		0,0																	
237400	Gewerbs- oder bandenm. Menschenhandel zum Zweck der Ausbeutung der AK		0,0																	
237500	Menschenhandel zum Zweck der Ausbeutung der Arbeitskraft § 233(3) Vw. § 232(4)		0,0																	
238000	Förderung des Menschenhandels davon:	2	0,0		0,0					2			2	100,0	2		2	1	50,0	
238100	Förd. des Menschenhandels § 233a Abs. 1 StGB i.V.m. § 232 StGB	2	0,0		0,0					2			2	100,0	2		2	1	50,0	

Polizeiliche Kriminalstatistik Land Bremen

Grundtabelle

Berichtszeitraum: 01.01.2011 bis 31.12.2011

Erstelldatum: 23.01.2012

Schl.- Zahl der Tat	Straftat	erfasste Fälle	% - Anteil an allen Taten	von Spalte 3		Tatortverteilung					mit Schusswaffe		Aufklärung		Gesamtzahl der ermittelten Tatver- dächtigen	von Spalte 16				
				Versuche		bis unter 20.000	20.000 bis unter	100.000 bis unter	500.000 und mehr	unbe- kannt	gedroht	ge- schossen	Fälle	in % (AQ)		männlich	weiblich	Nichtdeutsche Tatverdächtige		
				Fälle	in %	Einwohner	100.000	500.000	10	11	12	13	14	15		16	17	18	Anzahl	in %
1	2	3	4	5	6	7	8	9	10	11	12	13	14	15	16	17	18	19	20	
238200	Förd. des Menschenhandels § 233a Abs. 1 StGB i.V.m. § 233 StGB		0,0																	
238300	Förd. des Menschenhandels § 233a Abs. 2 StGB i.V.m. § 232 StGB		0,0																	
238400	Förd. des Menschenhandels § 233a Abs. 2 StGB i.V.m. § 233 StGB		0,0																	
3****	Diebstahl ohne erschwerende Umstände	18.886	20,3	546	2,9			3.742	14.830	314				8.386	44,4	6.270	4.034	2.236	1.716	27,4
3**100	EDS insg. von Kraftwagen einschl. unbefugter Gebrauch	74	0,1	2	2,7			18	54	2				46	62,2	65	62	3	26	40,0
3**200	EDS insg. von Moped/Krad einschl. unbefugter Gebrauch	55	0,1	6	10,9			18	36	1				24	43,6	34	32	2	6	17,6
3**300	EDS insg. von Fahrrad einschl. unbefugter Gebrauch	591	0,6	19	3,2			139	431	21				159	26,9	169	164	5	50	29,6
3**400	EDS insg. von Schusswaffen	3	0,0		0,0					3				1	33,3	1	1			0,0
3**500	EDS insg. von unbaren Zahlungsmitteln	1.518	1,6	3	0,2			134	1.320	64				114	7,5	132	91	41	43	32,6
3**700	EDS insg. von/aus Automaten	11	0,0	1	9,1			5	6					5	45,5	5	5		3	60,0
3**800	EDS insg. von Antiquitäten, Kunst- und sakralen Gegenständen	13	0,0		0,0			2	11					6	46,2	7	6	1	1	14,3
300000	EDS - Sonstiger	3.781	4,1	92	2,4			795	2.863	123				782	20,7	855	683	172	243	28,4
300010	EDS - Sonstiger gem. 242, 247, 248a StGB	3.730	4,0	91	2,4			780	2.827	123				736	19,7	808	644	164	232	28,7
300040	EDS - Unbefugter Gebrauch eines sonst. Fahrzeuges		0,0																	
300050	EDS - Entziehung elektrischer Energie	51	0,1	1	2,0			15	36					46	90,2	50	41	9	11	22,0
300100	EDS von Kraftwagen einschl. unbefugter Ingebrauchnahme	74	0,1	2	2,7			18	54	2				46	62,2	65	62	3	26	40,0
300110	EDS - Diebstahl von Kraftwagen	42	0,0	2	4,8			10	30	2				18	42,9	28	28		12	42,9
300140	EDS - Unbefugter Gebrauch von Kraftwagen	32	0,0		0,0			8	24					28	87,5	38	35	3	15	39,5
300200	EDS von Mopeds und Krafträdern einschl. unbefugter Ingebrauchnahme	54	0,1	6	11,1			18	35	1				23	42,6	34	32	2	6	17,6
300210	EDS - von Moped/Krad	47	0,1	6	12,8			15	31	1				17	36,2	22	20	2	4	18,2
300240	EDS - Unbefugter Gebrauch von Moped/Krad	7	0,0		0,0			3	4					6	85,7	12	12		2	16,7
300300	EDS von Fahrrädern einschl. unbefugter Ingebrauchnahme	514	0,6	19	3,7			127	366	21				149	29,0	160	157	3	45	28,1
300310	EDS - von Fahrrad	504	0,5	19	3,8			125	358	21				144	28,6	155	154	1	44	28,4
300340	EDS - Unbefugter Gebrauch von Fahrrad	10	0,0		0,0			2	8					5	50,0	5	3	2	1	20,0
300400	EDS von Schusswaffen	1	0,0		0,0					1					0,0					
300500	EDS von unbaren Zahlungsmitteln	419	0,5	1	0,2			22	368	29				45	10,7	47	34	13	18	38,3
300700	EDS von/aus Automaten	10	0,0		0,0			5	5					5	50,0	5	5		3	60,0
300800	EDS von Antiquitäten, Kunst- und sakralen Gegenständen	7	0,0		0,0			2	5					3	42,9	3	3			0,0
305*00	EDS insg. in/aus Banken, Sparkassen, Postfilialen und -agenturen und dgl.	63	0,1	4	6,3			12	51					13	20,6	16	10	6	1	6,3
305000	EDS - in/aus Banken - Sonstiger	37	0,0	4	10,8			11	26					12	32,4	15	10	5	1	6,7
305500	EDS - in/aus Banken - von unb. ZM	26	0,0		0,0			1	25					1	3,8	1		1		0,0
310*00	EDS insg. in/aus Dienst-, Büro-, Fabrikations-, Werkstatt- und Lagerräumen	729	0,8	23	3,2			164	565					176	24,1	192	155	37	57	29,7
310000	EDS - in/aus Dienst-/Büro. - Sonstiger	624	0,7	23	3,7			153	471					163	26,1	182	146	36	55	30,2
310100	EDS - in/aus Dienst-/Büro. - von Kraftwagen		0,0																	
310200	EDS - in/aus Dienst-/Büro. - von Moped/Krad	1	0,0		0,0					1				1	100,0	2	2			0,0
310300	EDS - in/aus Dienst-/Büro. - von Fahrrädern	14	0,0		0,0					14				1	7,1	1	1		1	100,0
310400	EDS - in/aus Dienst-/Büro. - von Schusswaffen	1	0,0		0,0					1					0,0					
310500	EDS - in/aus Dienst-/Büro. - von unbaren Zahlungsmitteln	86	0,1		0,0			11	75					10	11,6	10	9	1	1	10,0

Polizeiliche Kriminalstatistik Land Bremen

Grundtabelle

Berichtszeitraum: 01.01.2011 bis 31.12.2011

Erstelldatum: 23.01.2012

Schl.- Zahl der Tat	Straftat	erfasste Fälle	% - Anteil an allen Taten	von Spalte 3 Versuche		Tatortverteilung					mit Schusswaffe		Aufklärung		Gesamtzahl der ermittelten Tatver- dächtigen	von Spalte 16			
				Fälle	in %	bis unter 20.000	20.000 bis unter	100.000 bis unter	500.000 und mehr	unbe- kannt	gedroht	ge- schossen	Fälle	in % (AQ)		männlich	weiblich	Nichtdeutsche Tatverdächtige	
						Einwohner	100.000	500.000	10	11								12	13
1	2	3	4	5	6	7	8	9	10	11	12	13	14	15	16	17	18	19	20
310700	EDS - in/aus Dienst-/Büro. - von/aus Automaten		0,0																
310800	EDS - in/aus Dienst-/Büro. - von Antiquität	3	0,0		0,0					3			1	33,3	2	2		1	50,0
315*00	EDS insg. in/aus Gaststätten, Kantinen, Hotels und Pensionen	431	0,5	11	2,6			82	347	2			66	15,3	74	61	13	27	36,5
315000	EDS - in/aus Gaststätten - Sonstiger	374	0,4	10	2,7			75	297	2			61	16,3	70	58	12	25	35,7
315500	EDS - in/aus Gaststätten - von unb. Zahlungsmitteln	56	0,1		0,0			7	49				5	8,9	5	4	1	2	40,0
315700	EDS - in/aus Gaststätten - von/aus Automaten	1	0,0	1	100,0					1				0,0					
325*00	EDS insg. in/aus Kiosken, Warenhäusern, Verkaufsräumen	7.467	8,0	222	3,0			1.468	5.971	28			6.397	85,7	4.536	2.684	1.852	1.227	27,1
325000	EDS - in/aus Warenhäusern - Sonstiger	7.399	8,0	221	3,0			1.455	5.916	28			6.388	86,3	4.530	2.680	1.850	1.225	27,0
325300	EDS - in/aus Warenhäusern - von Fahrrad	5	0,0		0,0			2	3				3	60,0	2	2			0,0
325500	EDS - in/aus Warenhäusern - von unbaren ZM	63	0,1	1	1,6			11	52				6	9,5	6	4	2	2	33,3
326*00	EDS insg. - Ladendiebstahl	6.938	7,5	204	2,9			1.297	5.616	25			6.170	88,9	4.407	2.598	1.809	1.178	26,7
326000	EDS - Ladendiebstahl - Sonstiger	6.935	7,5	204	2,9			1.295	5.615	25			6.168	88,9	4.407	2.598	1.809	1.178	26,7
326300	EDS - Ladendiebstahl von Fahrrädern	3	0,0		0,0			2	1				2	66,7	1	1			0,0
335*00	EDS insg. in/aus Wohnungen	936	1,0	64	6,8			271	665				411	43,9	472	318	154	86	18,2
335000	EDS - in/aus Wohnungen - Sonstiger	865	0,9	64	7,4			255	610				383	44,3	440	295	145	80	18,2
335400	EDS - in/aus Wohnungen - von Schusswaffen	1	0,0		0,0					1			1	100,0	1	1			0,0
335500	EDS - in/aus Wohnungen - von unbaren Zahlungsmitteln	67	0,1		0,0			16	51				25	37,3	35	26	9	6	17,1
335800	EDS - in/aus Wohnungen - von Antiquitäten	3	0,0		0,0					3			2	66,7	2	1	1		0,0
340*00	EDS insg. in/aus Boden-/Kellerräumen, Waschküchen	170	0,2	10	5,9			33	137				34	20,0	37	33	4	10	27,0
340000	EDS - in/aus Boden-/Kellerräumen - Sonstiger	112	0,1	10	8,9			23	89				28	25,0	30	28	2	6	20,0
340300	EDS - in/aus Boden-/Kellerräumen - von Fahrrad	58	0,1		0,0			10	48				6	10,3	7	5	2	4	57,1
345*00	EDS insg. in/aus Baubuden und Baustellen	216	0,2	10	4,6			67	149				29	13,4	41	40	1	11	26,8
345000	EDS - in/aus Baubuden/Baustellen - Sonstiger	213	0,2	10	4,7			66	147				29	13,6	41	40	1	11	26,8
345100	EDS - in/aus Baubuden/Baustellen - von Kraftwagen		0,0																
345500	EDS - in/aus Baubuden/Baustellen - von unbaren ZM	3	0,0		0,0			1	2					0,0					
350*00	EDS insg. an/aus Kfz	477	0,5	31	6,5			84	382	11			54	11,3	65	59	6	16	24,6
350000	EDS an/aus Kfz von sonstigem Gut	422	0,5	31	7,3			78	334	10			51	12,1	63	57	6	15	23,8
350200	EDS - in/aus Kfz - von Moped/Krad		0,0																
350300	EDS - in/aus Kfz - von Fahrrad		0,0																
350500	EDS - aus Kfz von unbaren ZM	55	0,1		0,0			6	48	1			3	5,5	3	3		1	33,3
355000	EDS an Kraftfahrzeugen	1.489	1,6	18	1,2			248	1.225	16			46	3,1	62	61	1	13	21,0
371000	EDS von Betäubungsmitteln aus Apotheken		0,0																
372000	EDS von Betäubungsmitteln aus Arztpraxen		0,0																
373000	EDS von Betäubungsmitteln aus Krankenhäusern	3	0,0	1	33,3			1	2				2	66,7	2	1	1		0,0
374000	EDS von Betäubungsmitteln bei Herstellern und Großhändlern		0,0																
375000	EDS von Rezeptformular zur Erlangung von Betäubungsmitteln	1	0,0		0,0					1			1	100,0	1	1		1	100,0
390000	EDS - Taschendiebstahl - Sonstiger	2.044	2,2	32	1,6			325	1.638	81			104	5,1	119	70	49	64	53,8
390500	EDS - Taschendiebstahl von unbaren ZM	743	0,8	1	0,1			59	650	34			19	2,6	29	12	17	15	51,7

Polizeiliche Kriminalstatistik Land Bremen

Grundtabelle

Berichtszeitraum: 01.01.2011 bis 31.12.2011

Erstelldatum: 23.01.2012

Schl.- Zahl der Tat	Straftat	erfasste Fälle	% - Anteil an allen Taten	von Spalte 3		Tatortverteilung					mit Schusswaffe		Aufklärung		Gesamtzahl der ermittelten Tatver- dächtigen	von Spalte 16			
				Fälle	in %	bis unter 20.000 Einwohner	20.000 bis unter 100.000	100.000 bis unter 500.000	500.000 und mehr	unbe- kannt	gedroht	ge- schossen	Fälle	in % (AQ)		männlich	weiblich	Nichtdeutsche Tatverdächtige	
																		Anzahl	in %
1	2	3	4	5	6	7	8	9	10	11	12	13	14	15	16	17	18	19	20
4****	Diebstahl unter erschwerenden Umständen	27.172	29,2	5.797	21,3			4.107	23.001	64			2.266	8,3	1.827	1.572	255	634	34,7
4**100	BSD insg. von Kraftwagen	386	0,4	115	29,8			99	285	2			40	10,4	52	51	1	23	44,2
4**200	BSD insg. von Moped/Krad	533	0,6	85	15,9			137	392	4			94	17,6	102	100	2	23	22,5
4**300	BSD insg. von Fahrrad	7.007	7,5	105	1,5			971	6.014	22			268	3,8	277	262	15	76	27,4
4**400	BSD insg. von Schusswaffen	4	0,0		0,0									0,0					
4**500	BSD insg. von unbaren Zahlungsmitteln	302	0,3	2	0,7			27	272	3			19	6,3	27	21	6	13	48,1
4**700	BSD insg. von/aus Automaten	171	0,2	26	15,2			42	128	1			23	13,5	41	41		7	17,1
4**800	BSD insg. von Antiquitäten, Kunst- und sakralen Gegenständen	11	0,0	3	27,3			4	7				1	9,1	1	1			0,0
400000	Schwerer Diebstahl - Sonstiger	2.622	2,8	716	27,3			552	2.061	9			285	10,9	253	214	39	57	22,5
400010	BSD - Sonstiger	2.587	2,8	702	27,1			544	2.035	8			263	10,2	216	179	37	44	20,4
400020	SDS - Sonstiger	35	0,0	14	40,0			8	26	1			22	62,9	43	41	2	15	34,9
400100	Schwerer Diebstahl von Kraftwagen	379	0,4	115	30,3			98	279	2			39	10,3	50	49	1	23	46,0
400110	BSD - von Kraftwagen	379	0,4	115	30,3			98	279	2			39	10,3	50	49	1	23	46,0
400120	SDS - von Kraftwagen		0,0																
400200	Schwerer Diebstahl von Mopeds und Krafträdern	523	0,6	81	15,5			136	383	4			91	17,4	99	97	2	20	20,2
400210	BSD - von Moped/Krad	522	0,6	81	15,5			136	382	4			90	17,2	98	96	2	19	19,4
400220	SDS - von Moped/Krad	1	0,0		0,0					1			1	100,0	1	1		1	100,0
400300	Schwerer Diebstahl von Fahrrädern	6.406	6,9	91	1,4			890	5.494	22			238	3,7	252	240	12	70	27,8
400310	BSD - von Fahrrad	6.400	6,9	88	1,4			890	5.488	22			232	3,6	243	231	12	68	28,0
400320	SDS - von Fahrrad	6	0,0	3	50,0					6			6	100,0	11	11		4	36,4
400400	Schwerer Diebstahl von Schusswaffen		0,0																
400410	BSD - von Schusswaffen		0,0																
400420	SDS - von Schusswaffen		0,0																
400500	Schwerer Diebstahl von unbaren Zahlungsmitteln	24	0,0		0,0			2	22				5	20,8	7	6	1	3	42,9
400510	BSD - von unbaren ZM	24	0,0		0,0			2	22				5	20,8	7	6	1	3	42,9
400520	SDS - von unbaren ZM		0,0																
400700	Schwerer Diebstahl von/aus Automaten	98	0,1	25	25,5			19	78	1			19	19,4	38	38		5	13,2
400710	BSD - von/aus Automaten	96	0,1	25	26,0			19	76	1			18	18,8	35	35		4	11,4
400720	SDS - von/aus Automaten	2	0,0		0,0				2				1	50,0	3	3		1	33,3
400800	Schwerer Diebstahl von Antiquitäten, Kunst- und sakralen Gegenständen	7	0,0	2	28,6			3	4				1	14,3	1	1			0,0
400810	BSD - von Antiquität	6	0,0	1	16,7			3	3					0,0					
400820	SDS - von Antiquität	1	0,0	1	100,0					1			1	100,0	1	1			0,0
405*00	BSD insg. in/aus Banken, Sparkassen, Postfilialen und -agenturen und dgl.	25	0,0	12	48,0			1	24				2	8,0	3	2	1	2	66,7
405000	Schwerer Diebstahl - in/aus Banken, Sparkassen, Postfilialen und -agenturen	25	0,0	12	48,0			1	24				2	8,0	3	2	1	2	66,7
405010	BSD - in/aus Banken, Sparkassen, Postfilialen und -agenturen	25	0,0	12	48,0			1	24				2	8,0	3	2	1	2	66,7
405020	SDS - in/aus Banken, Sparkassen, Postfilialen und -agenturen		0,0																
410*00	BSD insg. in/aus Dienst-, Büro-, Fabrikations-, Werkstatt- und Lagerräumen	2.575	2,8	938	36,4			462	2.112	1			230	8,9	279	266	13	88	31,5
410000	Schwerer Diebstahl - in/aus Dienst-/Bürräumen - Sonstiger	2.401	2,6	932	38,8			445	1.955	1			220	9,2	272	259	13	87	32,0

Polizeiliche Kriminalstatistik Land Bremen

Grundtabelle

Berichtszeitraum: 01.01.2011 bis 31.12.2011

Erstelldatum: 23.01.2012

Schl.- Zahl der Tat	Straftat	erfasste Fälle	% - Anteil an allen Taten	von Spalte 3 Versuche		Tatortverteilung					mit Schusswaffe		Aufklärung		Gesamtzahl der ermittelten Tatverdächtigen	von Spalte 16			
				Fälle	in %	bis unter 20.000	20.000 bis unter	100.000 bis unter	500.000 und mehr	unbe- kannt	gedroht	ge- schossen	Fälle	in % (AQ)		männlich	weiblich	Nichtdeutsche Tatverdächtige	
						Einwohner	100.000	500.000	10	11								12	13
1	2	3	4	5	6	7	8	9	10	11	12	13	14	15	16	17	18	19	20
410010	BSD - in/aus Dienst-/Bürräumen - Sonstiger	2.387	2,6	925	38,8			443	1.944				211	8,8	257	244	13	79	30,7
410020	SDS - in/aus Dienst-/Bürräumen - Sonstiger	14	0,0	7	50,0			2	11	1			9	64,3	21	21		9	42,9
410100	Schwerer Diebstahl - in/aus Dienst-/Bürräumen - von Kraftwagen	5	0,0		0,0			1	4					0,0					
410110	BSD - in/aus Dienst-/Bürräumen - v. Kraftw.	5	0,0		0,0			1	4					0,0					
410120	SDS - in/aus Dienst-/Bürräumen - v. Kraftw.		0,0																
410200	Schwerer Diebstahl - in/aus Dienst-/Bürräumen - von Moped/Krad	3	0,0		0,0					3				0,0					
410210	BSD - in/aus Dienst-/Bürräumen - v. Moped/Krad	3	0,0		0,0					3				0,0					
410220	SDS - in/aus Dienst-/Bürräumen - v. Moped/Krad		0,0																
410300	Schwerer Diebstahl - in/aus Dienst-/Bürräumen - von Fahrrad	122	0,1	4	3,3			14	108			9	7,4	9	9		1	11,1	
410310	BSD - in/aus Dienst-/Bürräumen - v. Fahrrad	122	0,1	4	3,3			14	108			9	7,4	9	9		1	11,1	
410320	SDS - in/aus Dienst-/Bürräumen - v. Fahrrad		0,0																
410400	Schwerer Diebstahl - in/aus Dienst-/Bürräumen - von Schusswaffen		0,0																
410410	BSD - in/aus Dienst-/Bürräumen - v. Schusswaffen		0,0																
410420	SDS - in/aus Dienst-/Bürräumen - v. Schusswaffen		0,0																
410500	Schwerer Diebstahl - in/aus Dienst-/Bürräumen - von unbaren ZM	32	0,0	1	3,1			1	31				0,0						
410510	BSD - in/aus Dienst-/Bürräumen - v. unbaren ZM	31	0,0		0,0			1	30				0,0						
410520	SDS - in/aus Dienst-/Bürräumen - v. unbaren ZM	1	0,0	1	100,0				1				0,0						
410700	Schwerer Diebstahl - in/aus Dienst-/Bürräumen - von/aus Automaten	10	0,0		0,0			1	9			1	10,0	1	1				0,0
410710	BSD - in/aus Dienst-/Bürräumen - von/aus Automaten	10	0,0		0,0			1	9			1	10,0	1	1				0,0
410720	SDS - in/aus Dienst-/Bürräumen - von/aus Automaten		0,0																
410800	Schwerer Diebstahl - in/aus Dienst-/Bürräumen - von Antiquitäten	2	0,0	1	50,0					2			0,0						
410810	BSD - in/aus Dienst-/Bürräumen - von Antiquität	2	0,0	1	50,0					2			0,0						
410820	SDS - in/aus Dienst-/Bürräumen - von Antiquität		0,0																
415*00	BSD insg. in/aus Gaststätten, Kantinen, Hotels und Pensionen	436	0,5	170	39,0			109	327			47	10,8	75	69	6	26	34,7	
415000	Schwerer Diebstahl - in/aus Gaststätten/Hotels - Sonstiger	372	0,4	169	45,4			87	285			44	11,8	71	65	6	25	35,2	
415010	BSD - in/aus Gaststätten/Hotels - Sonstiger	371	0,4	169	45,6			87	284			43	11,6	69	64	5	25	36,2	
415020	SDS - in/aus Gaststätten/Hotels - Sonstiger	1	0,0		0,0				1			1	100,0	2	1	1			0,0
415500	Schwerer Diebstahl - in/aus Gaststätten/Hotels - v. unbaren ZM	1	0,0		0,0				1				0,0						
415510	BSD - in/aus Gaststätten/Hotels - v. unbaren ZM	1	0,0		0,0				1				0,0						
415520	SDS - in/aus Gaststätten/Hotels - v. unbaren ZM		0,0																
415700	Schwerer Diebstahl - in/aus Gaststätten/Hotels - von/aus Automaten	63	0,1	1	1,6			22	41			3	4,8	5	5		2	40,0	
415710	BSD - in/aus Gaststätten/Hotels - von/aus Automaten	63	0,1	1	1,6			22	41			3	4,8	5	5		2	40,0	
415720	SDS - in/aus Gaststätten/Hotels - von/aus Automaten		0,0																
425*00	BSD insg. in/aus Kiosken, Warenhäusern, Verkaufsräumen z	1.528	1,6	573	37,5			229	1.291	8		536	35,1	529	423	106	235	44,4	
425000	Schwerer Diebstahl - in/aus Kiosken, Warenh. , Verkaufsräumen - Sonstiger	1.523	1,6	572	37,6			229	1.286	8		535	35,1	524	422	102	230	43,9	
425010	BSD - in/aus Kiosken, Warenhäusern , Verkaufsräumen - Sonstiger	1.390	1,5	560	40,3			207	1.177	6		406	29,2	362	296	66	155	42,8	
425020	SDS - in/aus Kiosken, Warenhäusern , Verkaufsräumen - Sonstiger	133	0,1	12	9,0			22	109	2		129	97,0	193	155	38	87	45,1	
425300	Schwerer Diebstahl - in/aus Warenhäusern - Fahrrad	4	0,0	1	25,0					4			0,0						

Polizeiliche Kriminalstatistik Land Bremen

Grundtabelle

Berichtszeitraum: 01.01.2011 bis 31.12.2011

Erstelldatum: 23.01.2012

Schl.- Zahl der Tat	Straftat	erfasste Fälle	% - Anteil an allen Taten	von Spalte 3		Tatortverteilung					mit Schusswaffe		Aufklärung		Gesamtzahl der ermittelten Tatver- dächtigen	von Spalte 16			
				Versuche		bis unter 20.000	20.000 bis unter	100.000 bis unter	500.000 und mehr	unbe- kannt	gedroht	ge- schossen	Fälle	in % (AQ)		männlich	weiblich	Nichtdeutsche Tatverdächtige	
				Fälle	in %	Einwohner	100.000	500.000	10	11	12	13	14	15				16	17
1	2	3	4	5	6	7	8	9	10	11	12	13	14	15	16	17	18	19	20
445520	SDS - in/aus Baustellen - v. unbaren ZM		0,0																
450*00	SDS insg. an/aus Kfz	6.696	7,2	1.304	19,5			492	6.194	10			228	3,4	160	154	6	47	29,4
450000	SDS - an/aus Kfz von sonstigem Gut	6.519	7,0	1.298	19,9			473	6.037	9			219	3,4	155	149	6	43	27,7
450010	BSD - an/aus Kfz von sonstigem Gut	6.504	7,0	1.294	19,9			472	6.023	9			205	3,2	150	145	5	42	28,0
450020	SDS - an/aus Kfz von sonstigem Gut	15	0,0	4	26,7			1	14				14	93,3	10	9	1	2	20,0
450200	Schwerer Diebstahl - in/aus Kfz - Moped/Krad	7	0,0	4	57,1			1	6				3	42,9	6	6		4	66,7
450210	BSD - in/aus Kfz - v. Moped/Krad	7	0,0	4	57,1			1	6				3	42,9	6	6		4	66,7
450220	SDS - in/aus Kfz - v. Moped/Krad		0,0																
450300	Schwerer Diebstahl - in/aus Kfz - Fahrrad	4	0,0	1	25,0			1	3					0,0					
450310	BSD - in/aus Kfz - v. Fahrrad	4	0,0	1	25,0			1	3					0,0					
450320	SDS - in/aus Kfz - v. Fahrrad		0,0																
450500	SDS - aus Kfz von unbaren ZM	166	0,2	1	0,6			17	148	1			6	3,6	6	6		1	16,7
450510	BSD - aus Kfz von unbaren ZM	166	0,2	1	0,6			17	148	1			6	3,6	6	6		1	16,7
450520	SDS - aus Kfz von unbaren ZM		0,0																
455000	Schwerer Diebstahl an Kfz	507	0,5	45	8,9			18	488	1			18	3,6	18	18		7	38,9
455010	BSD - an Kfz	507	0,5	45	8,9			18	488	1			18	3,6	18	18		7	38,9
455020	SDS - an Kfz		0,0																
471000	Schwerer Diebstahl - von Btm aus Apotheken	6	0,0	2	33,3				6				2	33,3	5	4	1		0,0
471010	BSD - von Btm aus Apotheken	6	0,0	2	33,3				6				2	33,3	3	3			0,0
471020	SDS - von Btm aus Apotheken		0,0												2	1	1		0,0
472000	Schwerer Diebstahl - von Btm aus Arztpraxen	1	0,0	1	100,0			1						0,0					
472010	BSD - von Btm aus Arztpraxen	1	0,0	1	100,0			1						0,0					
472020	SDS - von Btm aus Arztpraxen		0,0																
473000	Schwerer Diebstahl - von Btm aus Krankenhäusern	1	0,0	1	100,0				1				1	100,0	1	1			0,0
473010	BSD - von Btm aus Krankenhäusern		0,0																
473020	SDS - von Btm aus Krankenhäusern	1	0,0	1	100,0				1				1	100,0	1	1			0,0
474000	Schwerer Diebstahl - von Btm bei Herstellern/Großhändlern		0,0																
474010	BSD - von Btm bei Herstellern/Großhändlern		0,0																
474020	SDS - von Btm bei Herstellern/Großhändlern		0,0																
475000	Schwerer Diebstahl - von Rezeptformularen zur Erlangung Btm	1	0,0		0,0				1					0,0					
475010	BSD - von Rezeptformularen zur Erlangung Btm	1	0,0		0,0				1					0,0					
475020	SDS - von Rezeptformularen zur Erlangung Btm		0,0																
490000	Schwerer Taschendiebstahl - Sonstiger	64	0,1	19	29,7			10	51	3			37	57,8	37	5	32	36	97,3
490010	Besonders schwerer Taschendiebstahl	40	0,0	12	30,0			3	36	1			21	52,5	27	4	23	26	96,3
490020	SDS - Taschendiebstahl	15	0,0	7	46,7			6	9				15	100,0	13	2	11	13	100,0
490500	Schwerer Taschendiebstahl - von unbaren ZM	9	0,0		0,0			1	6	2			1	11,1	1		1	1	100,0
490510	Besonders schwerer Taschendiebstahl - von unbaren ZM	8	0,0		0,0				6	2			1	12,5	1		1	1	100,0
490520	SDS - Taschendiebstahl - von unbaren ZM	1	0,0		0,0			1					0,0						

Polizeiliche Kriminalstatistik Land Bremen

Grundtabelle

Berichtszeitraum: 01.01.2011 bis 31.12.2011

Erstelldatum: 23.01.2012

Schl.- Zahl der Tat	Straftat	erfasste Fälle	% - Anteil an allen Taten	von Spalte 3		Tatortverteilung					mit Schusswaffe		Aufklärung		Gesamtzahl der ermittelten Tatver- dächtigen	von Spalte 16				
				Versuche		bis unter 20.000	20.000 bis unter	100.000 bis unter	500.000 und mehr	unbe- kannt	gedroht	ge- schossen	Fälle	in % (AQ)		männlich	weiblich	Nichtdeutsche Tatverdächtige		
				Fälle	in %	Einwohner	100.000	500.000	10	11	12	13	14	15		16	17	18	Anzahl	in %
1	2	3	4	5	6	7	8	9	10	11	12	13	14	15	16	17	18	19	20	
513500	Kautionsbetrug		0,0																	
513600	Umschuldungsbetrug	1	0,0		0,0						1			0,0						
514000	Geldkreditbetrug	118	0,1	34	28,8			20	72	26			93	78,8	110	82	28	39	35,5	
514100	Kreditbetrug § 265b StGB	8	0,0		0,0			1	7				8	100,0	8	6	2	2	25,0	
514200	Subventionsbetrug	6	0,0		0,0				6				6	100,0	14	10	4	1	7,1	
514300	Kreditbetrug § 263 StGB	96	0,1	33	34,4			17	54	25			77	80,2	88	66	22	33	37,5	
514400	Wechselbetrug	8	0,0	1	12,5			2	5	1			2	25,0	3	2	1	3	100,0	
514500	Wertpapierbetrug		0,0																	
515000	Erschleichen von Leistungen	4.232	4,6	2	0,0			73	4.144	15			4.230	100,0	3.167	2.386	781	679	21,4	
515001	Beförderungserschleichung	4.216	4,5	2	0,0			73	4.130	13			4.216	100,0	3.157	2.380	777	676	21,4	
515079	Sonstiges Erschleichen von Leistungen	16	0,0		0,0				14	2			14	87,5	13	8	5	4	30,8	
516000	Betrug m. rechsw. erl. unbarer ZM	1.722	1,9	258	15,0			158	1.390	174			434	25,2	285	215	70	104	36,5	
516200	Betrug m. rechsw. erl. Debitkarten ohne PIN (Lastschriftverfahren)	328	0,4	21	6,4			42	235	51			73	22,3	49	33	16	24	49,0	
516300	Betrug m. rechsw. erl. Debitkarten mit PIN	873	0,9	84	9,6			82	775	16			163	18,7	127	93	34	39	30,7	
516400	Betrug m. rechsw. erlangter Kreditkarten	58	0,1	10	17,2			14	35	9			19	32,8	28	22	6	7	25,0	
516500	Betrug m. rechsw. erl. Daten von Zahlungskarten	391	0,4	123	31,5			13	291	87			132	33,8	57	49	8	33	57,9	
516900	Betrug m. rechsw. erl. sonstiger unbarer ZM	72	0,1	20	27,8			7	54	11			47	65,3	43	28	15	8	18,6	
517000	Sonstiger Betrug	4.263	4,6	887	20,8			506	2.950	807			2.656	62,3	2.388	1.626	762	593	24,8	
517100	Leistungsbetrug	160	0,2	21	13,1			23	128	9			91	56,9	103	89	14	25	24,3	
517200	Leistungskreditbetrug	168	0,2	5	3,0			57	105	6			156	92,9	149	108	41	20	13,4	
517300	Arbeitsvermittlungsbetrug	1	0,0	1	100,0					1			1	100,0	1	1			0,0	
517400	Betrug z.N.v. Versich. und Versich.missbrauch	35	0,0	12	34,3			7	25	3			36	102,9	49	37	12	14	28,6	
517410	Betrug zum Nachteil von Versicherungen	33	0,0	12	36,4			7	23	3			34	103,0	44	35	9	13	29,5	
517420	Versicherungsmissbrauch	2	0,0		0,0				2				2	100,0	5	2	3	1	20,0	
517500	Computerbetrug	553	0,6	80	14,5			44	194	315			112	20,3	95	70	25	17	17,9	
517600	Provisionsbetrug	9	0,0		0,0			2	7				8	88,9	20	15	5	7	35,0	
517700	Betrug z.N.v. Sozialversich. und SV-trägern	10	0,0	1	10,0			1	9				8	80,0	8	5	3	6	75,0	
517800	(Sonstiger) Sozialleistungsbetrug (soweit nicht 5177)	189	0,2	4	2,1			35	148	6			188	99,5	217	129	88	86	39,6	
517900	Betrug m. Zugangsber. zu Kommunikationsdiensten	413	0,4	25	6,1			3	358	52			211	51,1	118	85	33	41	34,7	
518100	Abrechnungsbetrug	227	0,2	2	0,9			15	212				275	121,1	321	128	193	20	6,2	
518110	Abrechnungsbetrug im Gesundheitswesen	166	0,2		0,0			12	154				217	130,7	258	104	154	19	7,4	
518179	Sonstiger Abrechnungsbetrug	61	0,1	2	3,3			3	58				58	95,1	64	24	40	1	1,6	
518200	Einmietbetrug	80	0,1	2	2,5			23	57				77	96,3	82	61	21	14	17,1	
518300	Kontoeröffnungs- und Überweisungsbetrug	407	0,4	215	52,8			27	219	161			220	54,1	204	161	43	84	41,2	
518310	Kontoeröffnungsbetrug	107	0,1	42	39,3			2	62	43			63	58,9	58	43	15	42	72,4	
518320	Überweisungsbetrug	300	0,3	173	57,7			25	157	118			157	52,3	147	118	29	42	28,6	
518400	Zechbetrug	74	0,1	2	2,7			16	58				71	95,9	55	43	12	9	16,4	
518800	Kreditvermittlungsbetrug	7	0,0		0,0			1	6				6	85,7	6	5	1	1	16,7	

Polizeiliche Kriminalstatistik Land Bremen

Grundtabelle

Berichtszeitraum: 01.01.2011 bis 31.12.2011

Erstelldatum: 23.01.2012

Schl.- Zahl der Tat	Straftat	erfasste Fälle	% - Anteil an allen Taten	von Spalte 3 Versuche		Tatortverteilung					mit Schusswaffe		Aufklärung		Gesamtzahl der ermittelten Tatverdächtigen	von Spalte 16			
				Fälle	in %	bis unter 20.000	20.000 bis unter	100.000 bis unter	500.000 und mehr	unbe- kannt	gedroht	ge- schossen	Fälle	in % (AQ)		männlich	weiblich	Nichtdeutsche Tatverdächtige	
						Einwohner	100.000	500.000	10	11								Anzahl	in %
1	2	3	4	5	6	7	8	9	10	11	12	13	14	15	16	17	18	19	20
518900	Sonstige weitere Betrugsarten	1.930	2,1	517	26,8			252	1.424	254			1.196	62,0	1.068	770	298	275	25,7
520000	Veruntreuungen davon:	160	0,2		0,0			41	107	12			145	90,6	127	98	29	25	19,7
521000	Untreue darunter:	88	0,1		0,0			22	61	5			82	93,2	70	51	19	6	8,6
521079	Sonstige Untreue	88	0,1		0,0			22	61	5			82	93,2	70	51	19	6	8,6
521100	Untreue bei Kapitalanlagegeschäften		0,0																
522000	Vorenthalten und Veruntreuen von Arbeitsentgelt	56	0,1		0,0			12	37	7			54	96,4	51	43	8	13	25,5
523000	Misbrauch von Scheck- und Kreditkarten	16	0,0		0,0			7	9				9	56,3	7	5	2	6	85,7
530000	Unterschlagung	1.060	1,1	3	0,3			194	807	59			604	57,0	615	469	146	157	25,5
530079	Unterschlagung sonstiger Güter/Sachen gemäß §§ 246, 247 StGB - ohne von Kfz	1.025	1,1	3	0,3			190	778	57			570	55,6	576	435	141	138	24,0
531000	Unterschlagung von Kfz	35	0,0		0,0			4	29	2			34	97,1	40	35	5	19	47,5
540000	Urkundenfälschung darunter:	958	1,0	36	3,8			114	803	41			875	91,3	987	721	266	371	37,6
540001	Sonstige Urkundenfälschung	622	0,7	13	2,1			78	519	25			575	92,4	671	540	131	304	45,3
540002	Mittelbare Falschbeurkundung	14	0,0	1	7,1			1	12	1			15	107,1	18	16	2	10	58,6
540003	Verändern von amlt. Ausweisen	3	0,0		0,0				3				3	100,0	3	2	1	1	33,3
540004	Urkundenunterdrückung; Veränderung einer Grenzbezeichnung § 274 StGB	9	0,0		0,0			1	8				9	100,0	9	3	6		0,0
540005	Vorbereitung der Fälschung von amlt. Ausweisen		0,0																
540006	Verschaffen von falschen amlt. Ausweisen	9	0,0		0,0			2	7				9	100,0	9	8	1	2	22,2
540007	Fälschung von Gesundheitszeugnissen	3	0,0		0,0				3				3	100,0	3	1	2	1	33,3
540008	Ausstellen unrichtiger Gesundheitszeugnisse	1	0,0		0,0				1				1	100,0	2	2			0,0
540009	Gebrauch unrichtiger Gesundheitszeugnisse	1	0,0		0,0					1			1	100,0	1	1			0,0
540010	Misbrauch von Ausweispapieren	203	0,2	6	3,0			2	199	2			201	99,0	205	95	110	30	14,6
541000	Fälschung technischer Aufzeichnungen	11	0,0	1	9,1			1	10				11	100,0	12	12		4	33,3
541001	Manipulation von Fahrtenschreibern	6	0,0	1	16,7			1	5				6	100,0	6	6		3	50,0
541079	Sonstige Fälsch. technischer Aufzeichnungen	5	0,0		0,0				5				5	100,0	6	6		1	16,7
542000	Fälschung zur Erlangung von Btm	22	0,0	5	22,7			4	18				18	81,8	14	9	5	4	28,6
543000	Fälsch. beweisheb. Daten, Täusch. im Rechtsverkehr b. Familiendiebst.	60	0,1	10	16,7			25	23	12			29	48,3	46	37	9	16	34,8
543010	Fälschung beweisheblicher Daten	59	0,1	10	16,9			25	23	11			29	49,2	46	37	9	16	34,8
543020	Täuschung im Rechtsverkehr bei Datenverarbeitung	1	0,0		0,0					1				0,0					
550000	Geld- und Wertzeichenfälschung	99	0,1	25	25,3			3	65	31			45	45,5	54	48	6	28	51,9
550010	Gewerbs- und bandenmäßiges Geldfälschung		0,0																
550020	Wertpapierfälschung	3	0,0	1	33,3				3				3	100,0	3	3		2	66,7
550030	Fälschung Geld-/Wertzeichen fremder Währungsgebiete		0,0																
551000	Geld- und Wertzeichenfälschung einschl. Vorbereitungshandlungen	22	0,0		0,0					20	2		5	22,7	7	7		6	85,7
551010	Geldfälschung (einschl. Vorbereitungshandlung)	4	0,0		0,0					2	2		4	100,0	5	5		4	80,0
551020	Wertzeichenfälschung		0,0																
551030	Vorbereitung der Fälschung von Geld und Wertzeichen	18	0,0		0,0					18			1	5,6	2	2		2	100,0
552000	Inverkehrbringen von Falschgeld §§ 146 Abs. 1 Nr. 3, 147 StGB	33	0,0	7	21,2			3	29	1			33	100,0	38	34	4	17	44,7
552010	Inverkehrbringen von Falschgeld gemäß § 146 Abs. 1 Nr. 3 StGB	18	0,0	1	5,6			1	16	1			18	100,0	21	18	3	12	57,1

Polizeiliche Kriminalstatistik Land Bremen

Grundtabelle

Berichtszeitraum: 01.01.2011 bis 31.12.2011

Erstelldatum: 23.01.2012

Schl.- Zahl der Tat	Straftat	erfasste Fälle	% - Anteil an allen Taten	von Spalte 3 Versuche		Tatortverteilung					mit Schusswaffe		Aufklärung		Gesamtzahl der ermittelten Tatverdächtigen	von Spalte 16				
				Fälle	in %	bis unter 20.000	20.000 bis unter	100.000 bis unter	500.000 und mehr	unbe- kannt	gedroht	ge- schossen	Fälle	in % (AQ)		männlich	weiblich	Nichtdeutsche Tatverdächtige		
						Einwohner	100.000	500.000	10	11								12	13	14
1	2	3	4	5	6	7	8	9	10	11	12	13	14	15	16	17	18	19	20	
552020	Inverkehrbringen von Falschgeld gemäß § 147 StGB (nach gutgläubigem Erwerb)	15	0,0	6	40,0			2	13				15	100,0	18	17	1	5	27,8	
553000	Fälsch. v. Zahlungskarten mit/ohne Garantiefunktion, Schecks u. Wechseln davon	41	0,0	17	41,5				13	28			4	9,8	6	4	2	3	50,0	
553100	Gebr. falscher Zahlungsk. mit oder ohne Garantiefunktion, Schecks und Wechsel	33	0,0	13	39,4				9	24			2	6,1	4	2	2	2	50,0	
553110	Gebrauch falscher Zahlungskarten o. Garantiefunktion, Schecks und Wechsel	19	0,0	13	68,4				4	15			2	10,5	4	2	2	2	50,0	
553120	Gebrauch falscher Zahlungskarten mit Garantiefunktion	14	0,0		0,0				5	9				0,0						
553200	Nachmachen, Verfälschen, Verschaffen, Feilhalten o. Überl. falscher Zahlungsk	8	0,0	4	50,0				4	4			2	25,0	2	2		1	50,0	
553210	Nachm., Verfälsch, Verschaff falscher Zahlungsk. o. Garantiefunktion	7	0,0	3	42,9				4	3			2	28,6	2	2		1	50,0	
553220	Nachmachen, Verfälschen, Verschaffen falscher Zahlungsk. m. Garantiefunktion	1	0,0	1	100,0					1				0,0						
560000	Insolvenzstraftaten	12	0,0		0,0			3	7	2			12	100,0	14	13	1		0,0	
561000	Bankrott	10	0,0		0,0			3	6	1			10	100,0	12	11	1		0,0	
562000	Besonders schwerer Fall des Bankrotts		0,0																	
563000	Verletzung der Buchführungspflicht	1	0,0		0,0					1			1	100,0	1	1			0,0	
564000	Gläubigerbegünstigung	1	0,0		0,0					1			1	100,0	1	1			0,0	
565000	Schuldnerbegünstigung		0,0																	
600000	Sonstige Straftatbestände (StGB)	13.365	14,4	352	2,6			3.039	9.839	487	4	47	7.020	52,5	6.091	4.929	1.162	1.443	23,7	
610000	Erpressung	102	0,1	50	49,0			33	62	7			80	78,4	105	88	17	43	41,0	
610001	Schutzgelderpressung	6	0,0	5	83,3			1	4	1			5	83,3	10	10		6	60,0	
610079	Sonstige Erpressung	96	0,1	45	46,9			32	58	6			75	78,1	95	78	17	37	38,9	
611000	Erpressung auf sex. Grundlage		0,0																	
620000	Widerstand gg. die Staatsgewalt und ST gg. die öff. Ordnung	1.723	1,9	22	1,3			329	1.379	15	4	5	1.587	92,1	1.454	1.246	208	365	25,1	
620001	Störung des öffentl. Friedens durch Androhung von ST	45	0,0	6	13,3			7	36	2	3		33	73,3	31	30	1	5	16,1	
620002	Bildung bewaffneter Gruppen		0,0																	
620003	Bildung krimineller Vereinigungen		0,0																	
620004	Anleitung zu Straftaten	1	0,0		0,0				1					0,0						
620005	Amtsanmaßung	12	0,0	2	16,7				12				7	58,3	7	6	1		0,0	
620006	Missbr. von Titeln, Berufsbezeichnungen, Abzeichen	7	0,0		0,0				7				7	100,0	7	7		1	14,3	
620007	Verwahrungsbruch		0,0																	
620008	Verletzung amtlicher Bekanntmachungen		0,0																	
620009	Verstrickungsbruch, Siegelbruch	13	0,0		0,0			2	11				3	23,1	5	5			0,0	
620010	Nichtanzeige geplanter Straftaten	1	0,0		0,0				1				1	100,0	1	1			0,0	
620011	Belohnung und Billigung von Straftaten		0,0																	
620013	Missbr. von Notrufen und Beeintr. v. Unfallverhütungs- und Nothilfemitteln	103	0,1	1	1,0			22	73	8			73	70,9	72	61	11	17	23,6	
620014	Verstoß gg. Weisung während Führungsaufsicht	7	0,0		0,0			3	3	1			7	100,0	6	6		2	33,3	
620015	Verstoß gg. das Berufsverbot	1	0,0		0,0				1				1	100,0	1	1		1	100,0	
621000	Widerstand gg. die Staatsgewalt	413	0,4	13	3,1			62	350	1	1	1	400	96,9	400	348	52	111	27,8	
621010	Öffentliche Aufforderung zu Straftaten	11	0,0	1	9,1				11					0,0						
621020	Widerstand gg. Vollstreckungsbeamte	386	0,4		0,0			60	325	1	1	1	384	99,5	378	330	48	104	27,5	
621021	Widerstand gegen Polizeivollzugsbeamte	366	0,4		0,0			59	307			1	1	364	99,5	361	317	44	100	27,7

Polizeiliche Kriminalstatistik Land Bremen

Grundtabelle

Berichtszeitraum: 01.01.2011 bis 31.12.2011

Erstelldatum: 23.01.2012

Schl.- Zahl der Tat	Straftat	erfasste Fälle	% - Anteil an allen Taten	von Spalte 3		Tatortverteilung					mit Schusswaffe		Aufklärung		Gesamtzahl der ermittelten Tatverdächtigen	von Spalte 16				
				Versuche		bis unter 20.000	20.000 bis unter	100.000 bis unter	500.000 und mehr	unbe- kannt	gedroht	ge- schossen	Fälle	in % (AQ)		männlich	weiblich	Nichtdeutsche Tatverdächtige		
				Fälle	in %	Einwohner	100.000	500.000										Anzahl	in %	
1	2	3	4	5	6	7	8	9	10	11	12	13	14	15	16	17	18	19	20	
657300	Bestechlichkeit und Bestechung - Vorteil großen Ausmaßes		0,0																	
660000	Strafbarer Eigennutz	85	0,1		0,0			7	77	1			82	96,5	95	90	5	38	40,0	
660010	Vereiteln der Zwangsvollstreckung	4	0,0		0,0			1	3				4	100,0	6	6		3	50,0	
660020	Pfandkehr	8	0,0		0,0			4	4				7	87,5	10	8	2	2	20,0	
660030	Unbefugter Gebrauch von Pfandsachen		0,0																	
660040	Gefährdung von Schiffen/Kraft- und Luftfahrzeugen durch Bannware		0,0																	
661000	Glücksspiel	32	0,0		0,0			1	30	1			31	96,9	36	34	2	20	55,6	
661010	Unerlaubte Veranstaltung eines Glücksspiels	6	0,0		0,0			1	5				5	83,3	12	11	1	6	50,0	
661020	Beteiligung am unerlaubten Glücksspiel	25	0,0		0,0				24	1			25	100,0	25	25			13	52,0
661030	Unerl. Veranstaltung einer Lotterie oder Ausspielung	1	0,0		0,0					1			1	100,0	1		1	1	100,0	
662000	Wilderei	37	0,0		0,0			1	36				36	97,3	39	38	1	12	30,8	
662001	Fischwilderei	35	0,0		0,0			1	34				35	100,0	37	36	1	12	32,4	
662100	Jagdwilderei	2	0,0		0,0					2			1	50,0	2	2			0,0	
663000	Wucher	4	0,0		0,0				4				4	100,0	4	4		1	25,0	
670000	Alle sonstigen ST gemäß StGB - ohne Verkehrsdelikte	10.363	11,1	152	1,5			2.502	7.672	189			42	4,482	43,3	3.977	3.144	833	814	20,5
670001	Falsche uneidliche Aussage (Falschaussage)	20	0,0		0,0			8	11	1			22	110,0	25	19	6	7	28,0	
670002	Meineid	1	0,0		0,0					1			1	100,0	1		1		0,0	
670003	Falsche Versicherung an Eides statt	40	0,0		0,0			16	22	2			40	100,0	44	24	20	8	18,2	
670005	Verleitung zur Falschaussage	1	0,0		0,0			1					1	100,0	1	1			0,0	
670006	Fahrl. Falscheid, fahrl. falsche Versicherung an Eides statt		0,0																	
670007	Falsche Verdächtigung	218	0,2		0,0			45	165	8			212	97,2	228	131	97	43	18,9	
670008	Beschimpfung von Bekenntn., Religionsgemein. und Weltanschauungsvereinigungen		0,0																	
670009	Störung der Religionsausübung		0,0																	
670010	Störung einer Bestattungsfeier		0,0																	
670011	Störung der Totenruhe	31	0,0		0,0			2	29				1	3,2	1		1		0,0	
670012	Personenstands Fältschung	1	0,0		0,0					1				0,0						
670013	Doppelhehe	2	0,0		0,0					1	1		2	100,0	2	2		1	50,0	
670014	Beischlaf zwischen Verwandten		0,0																	
670015	Üble Nachrede und Verleumdung gg. Personen des politischen Lebens		0,0																	
670016	Verletzung der Vertraulichkeit des Wortes	6	0,0	1	16,7			3	3				5	83,3	5	4	1	1	20,0	
670017	Verletzung des Briefgeheimnisses	56	0,1	1	1,8			8	48				28	50,0	23	17	6	2	8,7	
670018	Verletzung von Privatgeheimnissen	7	0,0		0,0			3	3	1			6	85,7	6	3	3		0,0	
670019	Verwertung fremder Geheimnisse		0,0																	
670020	Verletzung des Post- u. Fernmeldegeheimnisses	63	0,1		0,0			2	61				34	54,0	20	8	12	5	25,0	
670021	Aussetzung		0,0																	
670024	Gefährl. Eingriffe in den Bahn-, Schiffs- und Luftverkehr	57	0,1	6	10,5			12	45				19	33,3	24	22	2	5	20,8	
670025	Gefährliche Eingriffe in den Straßenverkehr	207	0,2	21	10,1			51	153	3			3	124	59,9	147	133	14	24	16,3
670026	Störung öffentlicher Betriebe	9	0,0		0,0			2	7				2	22,2	5	5			0,0	

Polizeiliche Kriminalstatistik Land Bremen

Grundtabelle

Berichtszeitraum: 01.01.2011 bis 31.12.2011

Erstelldatum: 23.01.2012

Schl.- Zahl der Tat	Straftat	erfasste Fälle	% - Anteil an allen Taten	von Spalte 3 Versuche		Tatortverteilung					mit Schusswaffe		Aufklärung		Gesamtzahl der ermittelten Tatver- dächtigen	von Spalte 16				
				Fälle	in %	bis unter 20.000	20.000 bis unter	100.000 bis unter	500.000 und mehr	unbe- kannt	gedroht	ge- schossen	Fälle	in % (AQ)		männlich	weiblich	Nichtdeutsche Tatverdächtige		
						Einwohner	100.000	500.000	10	11								12	13	14
1	2	3	4	5	6	7	8	9	10	11	12	13	14	15	16	17	18	19	20	
670027	Störung von Telekommunikationsanlagen	7	0,0		0,0					7					0,0					
670029	Baugefährdung		0,0																	
670030	Vollrausch	1	0,0		0,0					1			1	100,0	1		1		0,0	
670031	Gefährdung einer Entziehungskur	1	0,0		0,0					1				0,0						
670032	Unterlassene Hilfeleistung	15	0,0		0,0			5	8	2			10	66,7	12	6	6	1	8,3	
670033	Parteiverrat		0,0																	
670034	Verf. des höchstpersönl. Lebensbereiches durch Bildaufnahmen	29	0,0		0,0			4	21	4			23	79,3	23	19	4	3	13,0	
670079	Sonstige weitere Straftaten gemäß StGB		0,0																	
671000	Verletzung der Unterhaltspflicht	43	0,0		0,0				11	31	1		44	102,3	43	41	2	6	14,0	
672000	Verletzung der Fürsorge- oder Erziehungspflicht	6	0,0		0,0				1	5			6	100,0	8	4	4	4	50,0	
673000	Beleidigung	2.132	2,3		0,0			384	1.701	47			1.934	90,7	1.838	1.374	464	408	22,2	
673010	Beleidigung ohne sex. Grundlage	1.452	1,6		0,0			234	1.200	18			1.359	93,6	1.293	1.011	282	295	22,8	
673020	Üble Nachrede ohne sex. Grundlage	98	0,1		0,0			23	72	3			87	88,8	87	43	44	5	5,7	
673030	Verleumdung ohne sex. Grundlage	146	0,2		0,0			49	83	14			130	89,0	134	62	72	11	8,2	
673040	Verunglimpfung des Andenkens Verstorbener ohne sex. Grundlage		0,0																	
673100	Beleidigung auf sex. Grundlage	436	0,5		0,0			78	346	12			358	82,1	376	298	78	110	29,3	
673110	Beleidigung auf sex. Grundlage	403	0,4		0,0			70	325	8			331	82,1	345	284	61	100	29,0	
673120	Üble Nachrede auf sex. Grundlage	16	0,0		0,0			2	12	2			14	87,5	19	9	10	7	36,8	
673130	Verleumdung auf sex. Grundlage	17	0,0		0,0			6	9	2			13	76,5	15	6	9	4	26,7	
673140	Verunglimpfung des Andenkens Verstorbener auf sex. Grundlage		0,0																	
674000	Sachbeschädigung	7.139	7,7	113	1,6			1.901	5.173	65			39	1.881	26,3	1.641	1.432	209	306	18,6
674010	Sachbeschädigung (ohne 674100, 674300)	3.010	3,2	48	1,6			678	2.330	2			22	934	31,0	1.007	881	126	190	18,9
674011	Sachbeschädigung durch Graffiti (ohne 674111, 674311)	781	0,8	9	1,2			81	700				89	11,4	90	88	2	4	4,4	
674012	Sachbeschädigung durch Feuer (ohne 674312)	200	0,2	14	7,0			40	160				29	14,5	48	44	4	4	8,3	
674019	Sonstige Sachbeschäd. (ohne 674119, 674319)	2.029	2,2	25	1,2			557	1.470	2			22	816	40,2	884	764	120	183	20,7
674020	Gemeinschäd. Sachb. (ohne 674320)	44	0,0		0,0			22	22				9	20,5	17	16	1	4	23,5	
674021	Gemeinschäd. Sachb. durch Graffiti (ohne 674321)	1	0,0		0,0					1				0,0						
674022	Gemeinschäd. Sachb. durch Feuer (ohne 674322)	5	0,0		0,0			3	2				1	20,0	1	1			0,0	
674029	Sonstige gemeinschäd. Sachb. (ohne 674329)	38	0,0		0,0			19	19				8	21,1	16	15	1	4	25,0	
674030	Zerstörung von Bauwerken (ohne 674330)		0,0																	
674100	Sachbeschädigung an Kfz	2.754	3,0	20	0,7			653	2.091	10			10	458	16,6	376	324	52	73	19,4
674111	Sachbeschädigung durch Graffiti an Kfz	99	0,1		0,0			14	85				10	10,1	11	9	2		0,0	
674119	Sonstige Sachbeschädigung an Kfz	2.655	2,9	20	0,8			639	2.006	10			10	448	16,9	368	318	50	73	19,8
674200	Datenveränderung, Computersabotage	99	0,1	28	28,3			38	10	51			85	85,9	9	9		1	11,1	
674210	Datenveränderung	61	0,1	20	32,8			1	9	51			47	77,0	7	7		1	14,3	
674220	Computersabotage	38	0,0	8	21,1			37	1				38	100,0	3	3		1	33,3	
674300	Sonstige Sachb. auf Straßen, Wegen oder Plätzen	1.216	1,3	15	1,2			509	706	1			7	391	32,2	340	305	35	51	15,0
674310	Sonst. Sachb. auf Straßen/Wegen/Plätzen gemäß § 303 StGB	1.142	1,2	15	1,3			482	660				7	374	32,7	314	281	33	43	13,7

Polizeiliche Kriminalstatistik Land Bremen

Grundtabelle

Berichtszeitraum: 01.01.2011 bis 31.12.2011

Erstelldatum: 23.01.2012

Schl.- Zahl der Tat	Straftat	erfasste Fälle	% - Anteil an allen Taten	von Spalte 3		Tatortverteilung					mit Schusswaffe		Aufklärung		Gesamtzahl der ermittelten Tatverdächtigen	von Spalte 16				
				Versuche		bis unter 20.000	20.000 bis unter	100.000 bis unter	500.000 und mehr	unbe- kannt	gedroht	ge- schossen	Fälle	in % (AQ)		männlich	weiblich	Nichtdeutsche Tatverdächtige		
				Fälle	in %	Einwohner	100.000	500.000	10	11	12	13	14	15		16	17	18	Anzahl	in %
1	2	3	4	5	6	7	8	9	10	11	12	13	14	15	16	17	18	19	20	
676500	Unerlaubtes Betreiben von Anlagen	7	0,0		0,0					7				6	85,7	8	6	2	2	25,0
676510	Unerl. Betreib v. Anlag. (kerntech. Anl. und Kernbrennstoffe)		0,0																	
676511	Unerl. Betreiben von Anlagen (kerntech. Anl. und Kernbrennstoffe)		0,0																	
676512	Unerl. Betreiben v. Anl. (kerntech. Anl. u. Kernbrennstoffe) - bes. schw. Fall		0,0																	
676520	Unerl. Betreiben von Anlagen	7	0,0		0,0					7				6	85,7	8	6	2	2	25,0
676521	Unerl. Betreiben von Anlagen § 327 Abs. 2	7	0,0		0,0					7				6	85,7	8	6	2	2	25,0
676522	Unerl. Betreiben von Anlagen § 327 Abs. 2 - bes. schw. Fall		0,0																	
676600	Unerl. Umgang mit radioaktiven Stoffen und anderen gef. Gütern		0,0																	
676610	Unerl. Umgang mit radioaktiven Stoffen		0,0																	
676611	Unerl. Umgang mit radioaktiven Stoffen § 328 StGB Abs. 1 und 2		0,0																	
676612	Unerl. Umgang mit radioaktiven Stoffen - bes. schw. Fall		0,0																	
676620	Unerl. Umgang mit anderen gefährl. Stoffen und Gütern		0,0																	
676621	Unerl. Umgang mit anderen gefährl. Stoffen und Gütern § 328 Abs. 3 StGB		0,0																	
676622	Unerl. Umgang mit anderen gefährl. Stoffen und Gütern - bes. schw. Fall		0,0																	
676700	Gefährdung schutzbedürftiger Gebiete		0,0																	
676701	Gefährd. schutzbedürftiger Gebiete § 329 StGB		0,0																	
676702	Gefährd. schutzbedürftiger Gebiete - bes. schw. Fall		0,0																	
676800	Abfallein- / -aus- und -durchfuhr gemäß § 326 Abs. 2 StGB	3	0,0	2	66,7			1	2					3	100,0	3	3		3	100,0
676810	Ungeneh. Einfuhr von gefährl. Abfällen § 326 Abs. 2 StGB		0,0																	
676811	Ungeneh. Einfuhr von gefährl. Abfällen		0,0																	
676812	Ungeneh. Einfuhr von gefährl. Abfällen - bes. schw. Fall		0,0																	
676820	Ungeneh. Ausfuhr von gefährl. Abfällen § 326 Abs. 2 StGB	3	0,0	2	66,7			1	2					3	100,0	3	3		3	100,0
676821	Ungeneh. Ausfuhr von gefährl. Abfällen	3	0,0	2	66,7			1	2					3	100,0	3	3		3	100,0
676822	Ungeneh. Ausfuhr von gefährl. Abfällen - bes. schw. Fall		0,0																	
676830	Ungeneh. Durchfuhr von gefährl. Abfällen § 326 Abs. 2 StGB		0,0																	
676831	Ungeneh. Durchfuhr von gefährl. Abfällen		0,0																	
676832	Ungeneh. Durchfuhr von gefährl. Abfällen - bes. schw. Fall		0,0																	
676900	Schwere Gefährdung durch Freisetzen von Giften § 330a StGB		0,0																	
677000	Gemeingefährl. Vergiftung gemäß § 314 StGB		0,0																	
678000	Ausspähen von Daten	133	0,1		0,0			19	62	52				26	19,5	28	25	3	6	21,4
678010	Ausspähen von Daten gemäß § 202a StGB	130	0,1		0,0			18	61	51				26	20,0	28	25	3	6	21,4
678020	Abfangen von Daten gemäß § 202b StGB		0,0																	
678030	Vorbereiten des Ausspähens und Abfangens von Daten	3	0,0		0,0			1	1	1					0,0					
679000	Weitere Straftaten mit Umweltrelevanz		0,0																	
679010	Herbeiführen einer Überschwemmung		0,0																	
679020	Beschädigung wichtiger Anlagen		0,0																	
700000	Strafrechtliche Nebengesetze	6.308	6,8	144	2,3			724	5.462	122			31	5.883	93,3	4.991	4.398	593	1.729	34,6
710000	ST gg. strafrechtl. Nebengesetze auf dem Wirtschaftssektor	490	0,5	10	2,0			65	410	15			449	91,6	473	393	80	206	43,6	

Polizeiliche Kriminalstatistik Land Bremen

Grundtabelle

Berichtszeitraum: 01.01.2011 bis 31.12.2011

Erstelldatum: 23.01.2012

Schl.- Zahl der Tat	Straftat	erfasste Fälle	% - Anteil an allen Taten	von Spalte 3		Tatortverteilung					mit Schusswaffe		Aufklärung		Gesamtzahl der ermittelten Tatver- dächtigen	von Spalte 16			
				Versuche		bis unter 20.000	20.000 bis unter	100.000 bis unter	500.000 und mehr	unbe- kannt	gedroht	ge- schossen	Fälle	in % (AQ)		männlich	weiblich	Nichtdeutsche Tatverdächtige	
				Fälle	in %	Einwohner	100.000	500.000	10	11	12	13	14	15				16	17
1	2	3	4	5	6	7	8	9	10	11	12	13	14	15	16	17	18	19	20
712000	Straftaten nach AktG, GenG, GmbHG, HGB, Rechnungslegungsg, Umwandlungsg, insO	79	0,1		0,0			10	65	4			77	97,5	111	99	12	12	10,8
712010	Aktiengesetz		0,0																
712020	Handelsgesetzbuch		0,0																
712030	GmbH-Gesetz	1	0,0		0,0					1			1	100,0	1	1			0,0
712040	Genossenschaftsgesetz		0,0																
712050	Rechnungslegungsgesetz		0,0																
712060	Umwandlungsgesetz		0,0																
712200	Insolvenzverschleppung § 15a InsO	78	0,1		0,0			10	64	4			76	97,4	110	98	12	12	10,9
713000	Delikte i.Z.m. Schwarzarbeitsbekämpfungs- und Arbeitnehmerüberlassungsgesetz		0,0																
713010	Arbeitnehmerüberlassungsgesetz		0,0																
713030	Schwarzarbeitsbekämpfungsgesetz		0,0																
714000	Straftaten i.V.m. dem Bankgewerbe sowie Wertpapierhandelsgesetz	1	0,0		0,0						1		1	100,0	1	1			0,0
714010	Bundesbankgesetz		0,0																
714020	Börsengesetz		0,0																
714030	Pfandbriefgesetz (PfandBG)		0,0																
714040	Kreditwesengesetz		0,0																
714050	Depotgesetz		0,0																
714060	Wertpapierhandelsgesetz	1	0,0		0,0						1		1	100,0	1	1			0,0
714070	Zahlungsdienstenaufsichtsgesetz (ZAG)		0,0																
715000	ST i.Z.m. Urheberrechtsbestimmungen	73	0,1	2	2,7			16	51	6			66	90,4	69	55	14	24	34,8
715010	Markengesetz	21	0,0	1	4,8			2	19				21	100,0	23	18	5	12	52,2
715020	Geschmacksmustergesetz		0,0																
715030	Gebrauchsmustergesetz		0,0																
715040	Kunsturheberrechtsgesetz	15	0,0		0,0			5	7	3			11	73,3	10	8	2	2	20,0
715050	UHG -sonstige Verstöße- (ohne Schl. 715100 u. 725200)	30	0,0	1	3,3			7	20	3			28	93,3	28	22	6	9	32,1
715060	Patentgesetz		0,0																
715070	Halbleiterschutzgesetz		0,0																
715100	Softwarepiraterie (private Anwendung z.B. Computerspiele)	1	0,0		0,0					1			1	100,0	1	1			0,0
715200	Softwarepiraterie in Form gewerbmäßigen Handelns	2	0,0		0,0					2			2	100,0	3	2	1	1	33,3
715300	Verrat von Betriebs- und Geschäftsgeheim. nach § 17 Abs. 1 und 4 UWG	2	0,0		0,0			1	1				2	100,0	3	3			0,0
715400	Verrat von Betriebs- und Geschäftsgeheim. nach § 17 Abs. 2 und 4 UWG	2	0,0		0,0			1	1				1	50,0	1	1			0,0
716000	ST i.Z.m. Lebensmitteln (z.B. Lebensmittel- und Futtermittelgesetzbuch)	84	0,1	6	7,1			12	72				65	77,4	59	51	8	14	23,7
716030	ST nach dem Gentechnikgesetz		0,0																
716079	Sonst. ST i.Z.m. Lebensmitteln - soweit nicht u. a. Schl. zu erf. -		0,0																
716100	ST nach dem Lebensmittel- und Bedarfsgegenstandsgesetz		0,0																
716200	ST nach dem Arzneimittelgesetz	84	0,1	6	7,1			12	72				65	77,4	59	51	8	14	23,7
716210	ST nach dem AMG gemäß § 95	83	0,1	5	6,0			12	71				64	77,1	56	48	8	11	19,6
716211	Inverkehrbringen von bedenklichen Arzneimitteln	1	0,0		0,0			1					1	100,0	1	1			0,0

Polizeiliche Kriminalstatistik Land Bremen

Grundtabelle

Berichtszeitraum: 01.01.2011 bis 31.12.2011

Erstelldatum: 23.01.2012

Schl.- Zahl der Tat	Straftat	erfasste Fälle	% - Anteil an allen Taten	von Spalte 3 Versuche		Tatortverteilung					mit Schusswaffe		Aufklärung		Gesamtzahl der ermittelten Tatver- dächtigen	von Spalte 16				
				Fälle	in %	bis unter 20.000	20.000 bis unter	100.000 bis unter	500.000 und mehr	unbe- kannt	gedroht	ge- schossen	Fälle	in % (AQ)		männlich	weiblich	Nichtdeutsche Tatverdächtige		
						Einwohner	100.000	500.000	10	11								12	13	14
1	2	3	4	5	6	7	8	9	10	11	12	13	14	15	16	17	18	19	20	
734400	Werbung für Betäubungsmittel		0,0																	
734500	Abgabe, Verabr. o. Überl. v. Btm an Minderjährige	13	0,0		0,0			1	12				11	84,6	18	18		10	55,6	
734510	Abgabe, Verabreichung o. Überl. v. Btm an Minderj. § 29a Abs. 1 Nr. 1 BtMG	12	0,0		0,0			1	11				10	83,3	15	15		10	66,7	
734520	Gewerbsm Abgabe/Verabreichung/Überlassung von Btm an Minderjährige	1	0,0		0,0				1				1	100,0	3	3			0,0	
734600	Leichtfertige Verursachung des Todes eines Anderen durch Abgabe pp. von Btm		0,0																	
734700	Illegale Verschreibung/Verabreichung durch Ärzte	1	0,0		0,0				1				1	100,0	2	1	1		0,0	
734800	III.(r) Handel, Herstellung, Abgabe und Besitz in nicht ger. Menge von Btm	122	0,1	5	4,1			14	94	14			120	98,4	215	197	18	89	41,4	
734810	III.(r) Abgabe und Besitz in nicht ger. Menge gem. § 29a Abs. 1 Nr. 2 BtMG	11	0,0	1	9,1			1	10				11	100,0	19	18	1	5	26,3	
734811	III.(r) Abgabe und Besitz in ngM gemäß BtMG von Heroin		0,0																	
734812	III.(r) Abgabe und Besitz in ngM gemäß BtMG von Kokain einschl. Crack	2	0,0		0,0				2				2	100,0	3	3		2	66,7	
734813	III.(r) Abgabe und Besitz in ngM gemäß BtMG von LSD		0,0																	
734814	III.(r) Abgabe/Besitz in ngM von A/M/D in Pulver- oder flüssiger Form		0,0																	
734815	III.(r) Abgabe/Besitz in ngM v. A/M/D in Tabl.- bzw. Kapselform (Ecstasy)		0,0																	
734818	III.(r) Abgabe und Besitz in ngM von Cannabis und Zubereitungen	8	0,0	1	12,5				8				8	100,0	14	13	1	3	21,4	
734819	III.(r) Abgabe und Besitz in ngM von sonstigen Betäubungsmitteln	1	0,0		0,0			1					1	100,0	2	2			0,0	
734820	III. Handel in ngM gemäß § 29a Abs. 1 Nr. 2 BtMG	106	0,1	4	3,8			11	81	14			105	99,1	190	175	15	83	43,7	
734821	III. Handel in ngM von Heroin	40	0,0	1	2,5			1	34	5			40	100,0	76	66	10	33	43,4	
734822	III. Handel in ngM von Kokain einschl. Crack	15	0,0	1	6,7			2	12	1			14	93,3	18	18		10	55,6	
734823	III. Handel in nicht geringer Menge von LSD		0,0																	
734824	III. Handel in ngM von A/M/D in Pulver- oder flüssiger Form	2	0,0		0,0			1	1				2	100,0	4	3	1		0,0	
734825	III. Handel in ngM v. A/M/D in Tabl.- bzw. Kapselform (Ecstasy)	1	0,0		0,0					1			1	100,0	1	1		1	100,0	
734828	III. Handel in ngM von Cannabis und Zubereitungen	42	0,0	2	4,8			5	31	6			42	100,0	85	82	3	39	45,9	
734829	III. Handel in ngM von sonstigen Btm	6	0,0		0,0			2	3	1			6	100,0	7	6	1	1	14,3	
734840	III. Herstellung in nicht geringer Menge	5	0,0		0,0			2	3				4	80,0	8	6	2	3	37,5	
734841	III. Herstellung in ngM von Heroin		0,0																	
734842	III. Herstellung in ngM von Kokain einschl. Crack		0,0																	
734843	III. Herstellung in ngM von LSD		0,0																	
734844	III. Herstellung in ngM von A/M/D in Pulver- oder flüssiger Form		0,0																	
734845	III. Herstell in ngM v. A/M/D in Tabl.- bzw. Kapselform (Ecstasy)		0,0																	
734848	III. Herstellung in nicht geringer Menge von Cannabis und Zubereitungen	5	0,0		0,0			2	3				4	80,0	8	6	2	3	37,5	
734849	III. Herstellung in nicht geringer Menge von sonst. Btm		0,0																	
740000	ST gg. strafr. Nebengesetze auf dem Umweltsektor (neben Schlüssel 7160)	53	0,1	2	3,8			17	35	1			6	34	64,2	39	25	14	6	15,4
740001	Transplantationsgesetz (illegaler Organhandel)		0,0																	
740002	Hundeverbringungs- und -einfuhrbeschränkungsgesetz	1	0,0		0,0			1					1	100,0	2	1	1		0,0	
740003	Verstoß gg. das Heilpraktikergesetz		0,0																	
740079	Sonst. strafrechtl. Nebengesetz auf dem Umweltsektor (ohne Lebensmittel)		0,0																	
741000	ST nach dem ChemikalienG	2	0,0	1	50,0			1	1				1	50,0	1	1			0,0	
741001	ST nach § 27 ChemikalienG i.V.m. der Gefahrstoffverordnung	2	0,0	1	50,0			1	1				1	50,0	1	1			0,0	

Polizeiliche Kriminalstatistik Land Bremen

Grundtabelle

Berichtszeitraum: 01.01.2011 bis 31.12.2011

Erstelldatum: 23.01.2012

Schl.- Zahl der Tat	Straftat	erfasste Fälle	% - Anteil an allen Taten	von Spalte 3		Tatortverteilung					mit Schusswaffe		Aufklärung		Gesamtzahl der ermittelten Tatverdächtigen	von Spalte 16			
				Versuche		bis unter 20.000	20.000 bis unter	100.000 bis unter	500.000 und mehr	unbe- kannt	gedroht	ge- schossen	Fälle	in % (AQ)		männlich	weiblich	Nichtdeutsche Tatverdächtige	
				Fälle	in %	Einwohner	100.000	500.000	10	11	12	13	14	15				16	17
1	2	3	4	5	6	7	8	9	10	11	12	13	14	15	16	17	18	19	20
741079	Sonstige ST nach dem ChemikalienG		0,0																
742000	ST nach dem Infektionsschutz- und TierseuchenG		0,0																
742010	Infektionsschutzgesetz		0,0																
742020	Tierseuchengesetz		0,0																
743000	ST nach dem Bundesnaturschutz-, Tierschutz-, Bundesjagd- und PflanzenschutzG	50	0,1	1	2,0			15	34	1		6	32	64,0	36	23	13	6	16,7
743010	Bundesnaturschutzgesetz	3	0,0		0,0					3			3	100,0	4	3	1	2	50,0
743020	Tierschutzgesetz	47	0,1	1	2,1			15	31	1		6	29	61,7	32	20	12	4	12,5
743030	Bundesjagdgesetz		0,0																
743040	Pflanzenschutzgesetz		0,0																
890000	ST insgesamt, o. Verst. g. Aufenth.-, Asylverf.- u. FreizügigkeitsG/EU	92.320	99,3	9.085	9,8			15.590	74.306	2.424	159	108	43.539	47,2	27.770	20.847	6.923	7.234	26,0
891000	Rauschgiftkriminalität darunter:	4.442	4,8	132	3,0			499	3.891	52			4.096	92,2	3.471	3.175	296	888	25,6
891100	direkte Beschaffungskriminalität	37	0,0	10	27,0			6	31				26	70,3	27	19	8	7	25,9
892000	Gewaltkriminalität	3.470	3,7	544	15,7			719	2.732	19	97	24	2.301	66,3	2.905	2.487	418	963	33,1
893000	Wirtschaftskriminalität und zwar:	697	0,7	50	7,2			88	591	18			691	99,1	749	481	268	101	13,5
893100	Wikri bei Betrug	443	0,5	48	10,8			50	387	6			459	103,6	504	272	232	55	10,9
893200	Wikri - Insolvenzstrafaten gemäß StGB und Nebenstrafrecht	90	0,1		0,0			13	71	6			88	97,8	122	109	13	12	9,8
893300	Wikri - im Anlage- und Finanzierungsbereich pp.	26	0,0	2	7,7			6	17	3			24	92,3	21	14	7	3	14,3
893400	Wikri - Wettbewerbsdelikte	52	0,1	2	3,8			4	44	4			43	82,7	45	39	6	15	33,3
893500	Wikri - i.Z.m. Arbeitsverhältnissen	29	0,0		0,0			7	21	1			29	100,0	29	25	4	6	20,7
893600	Wikri - Betrug und Untreue i.Z.m. Beteiligungen und Kapitalanlagen	8	0,0		0,0				8				8	100,0	5	2	3		0,0
895000	Menschenhandel	40	0,0	5	12,5			14	23	3			33	82,5	54	39	15	43	79,6
896000	ST gegen Bestimmungen zum Schutze der Jugend	11	0,0		0,0			4	7				8	72,7	7	7		2	28,6
897000	Computerkriminalität	2.134	2,3	227	10,6			211	1.425	498			629	29,5	411	313	98	115	28,0
898000	Umweltkriminalität	312	0,3	18	5,8			54	255	3		6	195	62,5	208	177	31	63	30,3
898100	Umweltstrafaten gemäß 29. Abschnitt des StGB	124	0,1	4	3,2			21	102	1			52	41,9	59	53	6	26	44,1
898200	Sonstige Straftaten nach dem StGB mit Umweltrelevanz	51	0,1	6	11,8			4	46	1			44	86,3	52	49	3	18	34,6
898300	Umweltstrafaten gemäß strafrechtlichen Nebengesetzen	137	0,1	8	5,8			29	107	1		6	99	72,3	98	76	22	20	20,4
899000	Straßenkriminalität	25.253	27,2	2.096	8,3			4.063	20.995	195	18	28	2.998	11,9	3.049	2.683	366	897	29,4
899500	Sachbeschädigung durch Graffiti insgesamt	1.150	1,2	12	1,0			316	834				285	24,8	135	129	6	11	8,1

Polizeiliche Kriminalstatistik Land Bremen
Aufgl. der Tatverdächtigen nach Alter und Geschlecht

 Berichtszeitraum: 01.01.2011 bis 31.12.2011
 Erstelldatum: 23.01.2012

Schl.- zahl der Tat	Straftat	SEXUS	Tatver- dächtige insgesamt	Kinder					Jugendliche			Heran- wachsende 18 < 21	Tatver- dächtige unter 21 Sp. 10+13+14	Erwachsene ab 21 Jahre									
				6 8 10 12 bis unter					Kinder unter 14 Sp. 5 bis 9	14 16 bis unter 16 18	Jugendl. 14 < 18 Sp. 11 + 12			21 23 bis unter 23 25	Erwachsene 21 < 25 Sp. 16 + 17	25 30 40 50 60 bis unter 30 40 50 60	60 und älter	Erwachsene ab 21 Sp. 18 bis 23					
				5	6	7	8	9	10	11	12			13	14	15	16	17	18	19	20	21	22
-----	Straftaten insgesamt	M	21.184	13	18	87	153	359	630	717	1.162	1.879	2.291	4.800	1.472	1.322	2.794	2.968	4.406	3.363	1.720	1.133	16.384
-----	Straftaten insgesamt	W	7.081	6	23	51	198	278	552	510	1.062	691	2.031	438	401	839	803	1.229	1.061	670	448	5.050	
-----	Straftaten insgesamt	G	28.265	13	24	110	204	557	908	1.269	1.672	2.941	2.982	6.831	1.910	1.723	3.633	3.771	5.635	4.424	2.390	1.581	21.434
000000	ST gg. das Leben	M	43								2	2	3	5	4	3	7	4	9	7	7	4	38
000000	ST gg. das Leben	W	11							1	1	2	1	3					4	3	1		8
000000	ST gg. das Leben	G	54							1	3	4	4	8	4	3	7	4	13	10	8	4	46
010000	Mord darunter:	M	10								1	1	1	2					5	2	1		8
010000	Mord darunter:	W	3																2	1			3
010000	Mord darunter:	G	13								1	1	1	2					7	3	1		11
010079	Sonstiger Mord	M	10								1	1	1	2					5	2	1		8
010079	Sonstiger Mord	W	3																2	1			3
010079	Sonstiger Mord	G	13								1	1	1	2					7	3	1		11
011000	Mord i.Z.m. Raubdelikten	M																					
011000	Mord i.Z.m. Raubdelikten	W																					
011000	Mord i.Z.m. Raubdelikten	G																					
012000	Mord i.Z.m. Sexualdelikten	M																					
012000	Mord i.Z.m. Sexualdelikten	W																					
012000	Mord i.Z.m. Sexualdelikten	G																					
020000	Totschlag und Tötung auf Verlangen	M	25								1	1	2	3	3	3	6	4	4	3	3	2	22
020000	Totschlag und Tötung auf Verlangen	W	1										1	1									
020000	Totschlag und Tötung auf Verlangen	G	26								1	1	3	4	3	3	6	4	4	3	3	2	22
020010	Totschlag	M	25								1	1	2	3	3	3	6	4	4	3	3	2	22
020010	Totschlag	W	1										1	1									
020010	Totschlag	G	26								1	1	3	4	3	3	6	4	4	3	3	2	22
020020	Minder schwerer Totschlag	M																					
020020	Minder schwerer Totschlag	W																					
020020	Minder schwerer Totschlag	G																					
020030	Tötung auf Verlangen	M																					
020030	Tötung auf Verlangen	W																					
020030	Tötung auf Verlangen	G																					
030000	Fahrlässige Tötung - nicht i.V.m. Verkehrsunfall -	M	7																	2	3	2	7
030000	Fahrlässige Tötung - nicht i.V.m. Verkehrsunfall -	W	4																1	2	1		4
030000	Fahrlässige Tötung - nicht i.V.m. Verkehrsunfall -	G	11																1	4	4	2	11
040000	Abbruch der Schwangerschaft	M	1												1		1						1
040000	Abbruch der Schwangerschaft	W	3							1	1	2		2						1			1
040000	Abbruch der Schwangerschaft	G	4							1	1	2		2	1		1			1			2
040010	Schwangerschaftsabbruch	M	1												1		1						1
040010	Schwangerschaftsabbruch	W	3							1	1	2		2						1			1
040010	Schwangerschaftsabbruch	G	4							1	1	2		2	1		1			1			2

Polizeiliche Kriminalstatistik Land Bremen
Auflg. der Tatverdächtigen nach Alter und Geschlecht

Berichtszeitraum: 01.01.2011 bis 31.12.2011

Erstelldatum: 23.01.2012

Schl.- zahl der Tat	Straftat	SEXUS	Tatver- dächtige insgesamt	Kinder					Jugendliche			Heran- wachsene 18 < 21	Tatver- dächtige unter 21 Sp. 10+13+14	Erwachsene ab 21 Jahre											
				6 8 10 12 bis unter				Kinder unter 14 Sp. 5 bis 9	14 16 bis unter		Jugendl. 14 < 18 Sp. 11 + 12			21 23 bis unter	Erwachsene 21 < 25 Sp. 16 + 17			25 30 40 50 bis unter 60 und				Erwachsene ab 21 Sp. 18 bis 23			
				5	6	7	8	9	10	11	12			13	14	15	16	17	18	19	20	21	22	23	24
040020	Schwangerschaftsabbr. ohne ärztl. Feststellung, unrichtige ärztl. Feststellung	M																							
040020	Schwangerschaftsabbr. ohne ärztl. Feststellung, unrichtige ärztl. Feststellung	W																							
040020	Schwangerschaftsabbr. ohne ärztl. Feststellung, unrichtige ärztl. Feststellung	G																							
040030	Ärztliche Pflichtverletzung	M																							
040030	Ärztliche Pflichtverletzung	W																							
040030	Ärztliche Pflichtverletzung	G																							
040040	Werbung für den Abbruch der Schwangerschaft	M																							
040040	Werbung für den Abbruch der Schwangerschaft	W																							
040040	Werbung für den Abbruch der Schwangerschaft	G																							
040050	Inverkehrbringen von Mitteln Schwangerschaftsabbruch	M																							
040050	Inverkehrbringen von Mitteln Schwangerschaftsabbruch	W																							
040050	Inverkehrbringen von Mitteln Schwangerschaftsabbruch	G																							
100000	ST gg. die sex. Selbstbestimmung	M	413						1	6	7	20	32	52	26	85	21	26	47	43	79	78	43	38	328
100000	ST gg. die sex. Selbstbestimmung	W	22											1	1	1	2	1	1	2	6	7	2	2	20
100000	ST gg. die sex. Selbstbestimmung	G	435						1	6	7	20	33	53	27	87	21	27	48	45	85	85	45	40	348
110000	unter Gewaltanw. o. Ausnutzen e. Abhängigkeitsverh.	M	181							3	3	8	11	19	14	36	13	17	30	30	28	35	12	10	145
110000	unter Gewaltanw. o. Ausnutzen e. Abhängigkeitsverh.	W	1																			1			1
110000	unter Gewaltanw. o. Ausnutzen e. Abhängigkeitsverh.	G	182							3	3	8	11	19	14	36	13	17	30	30	28	36	12	10	146
111000	Vergewaltigung und sex. Nötigung	M	89							1	1	3	7	10	3	14	9	9	18	16	13	18	5	5	75
111000	Vergewaltigung und sex. Nötigung	W	1																			1			1
111000	Vergewaltigung und sex. Nötigung	G	90							1	1	3	7	10	3	14	9	9	18	16	13	19	5	5	76
111100	Vergewalt./sex. Nötigung überfallartig (Einzeltäter)	M	6															1	1	1		4			6
111100	Vergewalt./sex. Nötigung überfallartig (Einzeltäter)	W																							
111100	Vergewalt./sex. Nötigung überfallartig (Einzeltäter)	G	6															1	1	1		4			6
111200	Vergewalt./sex. Nötigung überfallartig (durch Gruppen)	M	2															2		2					2
111200	Vergewalt./sex. Nötigung überfallartig (durch Gruppen)	W																							
111200	Vergewalt./sex. Nötigung überfallartig (durch Gruppen)	G	2															2		2					2
111300	Vergewalt./sex. Nötigung durch Gruppen	M	17							1	1	1	5	6	1	8		3	3	4	2				9
111300	Vergewalt./sex. Nötigung durch Gruppen	W																							
111300	Vergewalt./sex. Nötigung durch Gruppen	G	17							1	1	1	5	6	1	8		3	3	4	2				9
111400	Sonstige Straftaten gemäß § 177 Abs. 2 Nr. 1, Abs. 3 und 4 StGB	M	65									3	2	5	2	7	7	5	12	11	11	14	5	5	58
111400	Sonstige Straftaten gemäß § 177 Abs. 2 Nr. 1, Abs. 3 und 4 StGB	W	1																			1			1
111400	Sonstige Straftaten gemäß § 177 Abs. 2 Nr. 1, Abs. 3 und 4 StGB	G	66									3	2	5	2	7	7	5	12	11	11	15	5	5	59
111500	Vergewaltigung/sex. Nötigung mit Todesfolge	M																							
111500	Vergewaltigung/sex. Nötigung mit Todesfolge	W																							
111500	Vergewaltigung/sex. Nötigung mit Todesfolge	G																							
112000	Sonstige sex. Nötigung	M	91							2	2	5	4	9	11	22	5	8	13	14	14	17	6	5	69
112000	Sonstige sex. Nötigung	W																							
112000	Sonstige sex. Nötigung	G	91							2	2	5	4	9	11	22	5	8	13	14	14	17	6	5	69

Polizeiliche Kriminalstatistik Land Bremen
Aufgl. der Tatverdächtigen nach Alter und Geschlecht

 Berichtszeitraum: 01.01.2011 bis 31.12.2011
 Erstelldatum: 23.01.2012

Schl.- zahl der Tat	Straftat	SEXUS	Tatver- dächtige insgesamt	Kinder					Jugendliche			Heran- wachsene 18 < 21	Tatver- dächtige unter 21 Sp. 10+13+14	Erwachsene ab 21 Jahre										
				6 8 10 12 bis unter					Kinder unter 14 Sp. 5 bis 9	14 16 bis unter 16 18	Jugendl. 14 < 18 Sp. 11 + 12			21 23 bis unter 23 25	Erwachsene 21 < 25 Sp. 16 + 17	25 30 40 50 60 bis unter 30 40 50 60					60 und älter	Erwachsene ab 21 Sp. 18 bis 23		
				5	6	7	8	9	10	11	12			13	14	16	17	18	19	20	21	22	23	24
1	2	3	4	5	6	7	8	9	10	11	12	13	14	15	16	17	18	19	20	21	22	23	24	
113000	Sex. Missbr. v. Schutzbef. pp., u. Ausnutzung e. Amtsst. o.e. Vertrauensverh.	M	3																					3
113000	Sex. Missbr. v. Schutzbef. pp., u. Ausnutzung e. Amtsst. o.e. Vertrauensverh.	W																						
113000	Sex. Missbr. v. Schutzbef. pp., u. Ausnutzung e. Amtsst. o.e. Vertrauensverh.	G	3																					3
113010	Sex. Missbr. von Schutzbefohlenen ab 14 Jahren	M	3																					3
113010	Sex. Missbr. von Schutzbefohlenen ab 14 Jahren	W																						
113010	Sex. Missbr. von Schutzbefohlenen ab 14 Jahren	G	3																					3
113020	Sex. Missbr. von Gefangenen/Verwahrten usw. ab 14 Jahren	M																						
113020	Sex. Missbr. von Gefangenen/Verwahrten usw. ab 14 Jahren	W																						
113020	Sex. Missbr. von Gefangenen/Verwahrten usw. ab 14 Jahren	G																						
113030	Sex. Missbr. unter Ausnutzung einer Amtsst. z. Nachteil von Pers. ab 14 Jahren	M																						
113030	Sex. Missbr. unter Ausnutzung einer Amtsst. z. Nachteil von Pers. ab 14 Jahren	W																						
113030	Sex. Missbr. unter Ausnutzung einer Amtsst. z. Nachteil von Pers. ab 14 Jahren	G																						
113040	Sex. Missbr. u. Ausnutz. e. Berat-/Behandl-/Betreu-verh. z.N.v. Pers. ab 14	M																						
113040	Sex. Missbr. u. Ausnutz. e. Berat-/Behandl-/Betreu-verh. z.N.v. Pers. ab 14	W																						
113040	Sex. Missbr. u. Ausnutz. e. Berat-/Behandl-/Betreu-verh. z.N.v. Pers. ab 14	G																						
130000	Sexueller Missbrauch	M	157				1	3	4	12	19	31	9	44	6	5	11	7	33	27	18	17	113	
130000	Sexueller Missbrauch	W	7								1	1	1	2					4	1			5	
130000	Sexueller Missbrauch	G	164				1	3	4	12	20	32	10	46	6	5	11	7	37	28	18	17	118	
131000	Sex. Missbr. von Kindern	M	102				1	3	4	10	16	26	6	36	6		6	3	24	16	8	9	66	
131000	Sex. Missbr. von Kindern	W	5								1	1		1					4				4	
131000	Sex. Missbr. von Kindern	G	107				1	3	4	10	17	27	6	37	6		6	3	28	16	8	9	70	
131010	Handlungen gemäß § 176 Abs. 5 StGB	M	2																2				2	
131010	Handlungen gemäß § 176 Abs. 5 StGB	W																						
131010	Handlungen gemäß § 176 Abs. 5 StGB	G	2																2				2	
131100	Sexuelle Handlungen gemäß § 176 Abs. 1 und 2 StGB	M	61				1	1	2	10	11	21	2	25				2	9	11	7	7	36	
131100	Sexuelle Handlungen gemäß § 176 Abs. 1 und 2 StGB	W																						
131100	Sexuelle Handlungen gemäß § 176 Abs. 1 und 2 StGB	G	61				1	1	2	10	11	21	2	25				2	9	11	7	7	36	
131200	Exhibitionistische/sex. Handlungen vor Kindern	M	6					1	1	1	1	1		2	1		1		1	1	1		4	
131200	Exhibitionistische/sex. Handlungen vor Kindern	W	3								1	1		1					2				2	
131200	Exhibitionistische/sex. Handlungen vor Kindern	G	9					1	1	1	1	2		3	1		1		3	1	1		6	
131300	sex. Handlungen gemäß § 176 Abs. 4 Nr. 2 StGB	M	6								2	2		2					2	1	1		4	
131300	sex. Handlungen gemäß § 176 Abs. 4 Nr. 2 StGB	W																						
131300	sex. Handlungen gemäß § 176 Abs. 4 Nr. 2 StGB	G	6								2	2		2					2	1	1		4	
131400	Einwirken auf Kinder	M	4																1	1	2		4	
131400	Einwirken auf Kinder	W																						
131400	Einwirken auf Kinder	G	4																1	1	2		4	
131500	Vollzug des Beischlafs mit einem Kind oder Vornahme einer ähnl. sex. Handlung	M	15										2	2	5		5		6	1		1	13	
131500	Vollzug des Beischlafs mit einem Kind oder Vornahme einer ähnl. sex. Handlung	W	2																2				2	
131500	Vollzug des Beischlafs mit einem Kind oder Vornahme einer ähnl. sex. Handlung	G	17										2	2	5		5		8	1		1	15	

Polizeiliche Kriminalstatistik Land Bremen
Aufgl. der Tatverdächtigen nach Alter und Geschlecht

 Berichtszeitraum: 01.01.2011 bis 31.12.2011
 Erstelldatum: 23.01.2012

Schl.- zahl der Tat	Straftat	SEXUS	Tatver- dächtige insgesamt	Kinder					Jugendliche			Heran- wachsene 18 < 21	Tatver- dächtige unter 21 Sp. 10+13+14	Erwachsene ab 21 Jahre									
				6 8 10 12 bis unter					Kinder unter 14 Sp. 5 bis 9	14 16 bis unter 16 18	Jugendl. 14 < 18 Sp. 11 + 12			21 23 bis unter 23 25	Erwachsene 21 < 25 Sp. 16 + 17	25 30 40 50 60 bis unter 30 40 50 60	60 und älter	Erwachsene ab 21 Sp. 18 bis 23					
				5	6	7	8	9	10	11	12			13	14	16	17	18	19	20	21	22	23
1	2	3	4	5	6	7	8	9	10	11	12	13	14	15	16	17	18	19	20	21	22	23	24
141200	Ausbeuten von Prostituierten	M	1													1	1						1
141200	Ausbeuten von Prostituierten	W																					
141200	Ausbeuten von Prostituierten	G	1													1	1						1
142000	Zuhälterei	M	3													1	1		2				3
142000	Zuhälterei	W																					
142000	Zuhälterei	G	3													1	1		2				3
143000	Verbreitung pornographischer Schriften (Erzeugnisse)	M	75								3	3	3	6	3	2	5	5	18	17	13	11	69
143000	Verbreitung pornographischer Schriften (Erzeugnisse)	W	11															2	1	4	2	2	11
143000	Verbreitung pornographischer Schriften (Erzeugnisse)	G	86								3	3	3	6	3	2	5	7	19	21	15	13	80
143010	Sonstige Verbreitung pornograph. Schriften (Erzeugnisse)	M	6										1	1	1	1			1	3		5	
143010	Sonstige Verbreitung pornograph. Schriften (Erzeugnisse)	W	3															1	2			3	
143010	Sonstige Verbreitung pornograph. Schriften (Erzeugnisse)	G	9										1	1	1	1	1	1	3	3		8	
143020	Verbreitung gewalt- oder tierpornographischer Schriften	M																					
143020	Verbreitung gewalt- oder tierpornographischer Schriften	W																					
143020	Verbreitung gewalt- oder tierpornographischer Schriften	G																					
143030	Verbr. pornogr. Darbietungen durch Rundfunk, Medien- oder Teledienste	M	1																1				1
143030	Verbr. pornogr. Darbietungen durch Rundfunk, Medien- oder Teledienste	W																					
143030	Verbr. pornogr. Darbietungen durch Rundfunk, Medien- oder Teledienste	G	1																1				1
143100	Verbr. pornogr. Schriften (Erzeugnisse) an Personen unter 18 Jahren	M	1													1	1						1
143100	Verbr. pornogr. Schriften (Erzeugnisse) an Personen unter 18 Jahren	W																					
143100	Verbr. pornogr. Schriften (Erzeugnisse) an Personen unter 18 Jahren	G	1													1	1						1
143200	Verbr. kinderpornogr. Schriften (Erzeugnisse) durch gewerbs-/bandenm.Handeln	M																					
143200	Verbr. kinderpornogr. Schriften (Erzeugnisse) durch gewerbs-/bandenm.Handeln	W																					
143200	Verbr. kinderpornogr. Schriften (Erzeugnisse) durch gewerbs-/bandenm.Handeln	G																					
143300	Besitz/Verschaffung von Kinderpornographie	M	41								1	1		1	2		2	3	12	13	6	4	40
143300	Besitz/Verschaffung von Kinderpornographie	W	3																	1	2		3
143300	Besitz/Verschaffung von Kinderpornographie	G	44								1	1		1	2		2	3	12	14	8	4	43
143400	Verbreitung von Kinderpornographie	M	23								1	1		1	1		1	2	5	4	3	7	22
143400	Verbreitung von Kinderpornographie	W	5															1	1	1		2	5
143400	Verbreitung von Kinderpornographie	G	28								1	1		1	1		1	3	6	5	3	9	27
143500	Verbreitung jugendpornographischer Schriften durch gewerbs-/bandenm. Handeln	M																					
143500	Verbreitung jugendpornographischer Schriften durch gewerbs-/bandenm. Handeln	W																					
143500	Verbreitung jugendpornographischer Schriften durch gewerbs-/bandenm. Handeln	G																					
143600	Besitz/Verschaffung von Jugendpornographie	M	3								1	1	1		2				1				1
143600	Besitz/Verschaffung von Jugendpornographie	W																					
143600	Besitz/Verschaffung von Jugendpornographie	G	3								1	1	1		2				1				1
143700	Verbreitung von Jugendpornographie	M	2										1	1							1		1
143700	Verbreitung von Jugendpornographie	W																					
143700	Verbreitung von Jugendpornographie	G	2										1	1							1		1

Polizeiliche Kriminalstatistik Land Bremen
Aufgl. der Tatverdächtigen nach Alter und Geschlecht

 Berichtszeitraum: 01.01.2011 bis 31.12.2011
 Erstelldatum: 23.01.2012

Schl.- zahl der Tat	Straftat	SEXUS	Tatver- dächtige insgesamt	Kinder					Jugendliche			Heran- wachsene 18 < 21	Tatver- dächtige unter 21 Sp. 10+13+14	Erwachsene ab 21 Jahre									
				6 8 10 12 bis unter					Kinder unter 14 Sp. 5 bis 9	14 16 bis unter 16 18	Jugendl. 14 < 18 Sp. 11 + 12			21 23 bis unter 23 25	Erwachsene 21 < 25 Sp. 16 + 17	25 30 40 50 60 bis unter 30 40 50 60	60 und älter	Erwachsene ab 21 Sp. 18 bis 23					
				5	6	7	8	9	10	11	12			13	14	15	16	17	18	19	20	21	22
1	2	3	4	5	6	7	8	9	10	11	12	13	14	15	16	17	18	19	20	21	22	23	24
211200	Raub auf Postfilialen und -agenturen	M																					
211200	Raub auf Postfilialen und -agenturen	W																					
211200	Raub auf Postfilialen und -agenturen	G																					
211210	Raub auf Postfilialen und -agenturen	M																					
211210	Raub auf Postfilialen und -agenturen	W																					
211210	Raub auf Postfilialen und -agenturen	G																					
211220	Schwerer Raub auf Postfilialen und -agenturen	M																					
211220	Schwerer Raub auf Postfilialen und -agenturen	W																					
211220	Schwerer Raub auf Postfilialen und -agenturen	G																					
211230	Raub mit Todesfolge auf Postfilialen und -agenturen	M																					
211230	Raub mit Todesfolge auf Postfilialen und -agenturen	W																					
211230	Raub mit Todesfolge auf Postfilialen und -agenturen	G																					
211250	Räuberische Erpressung gegen Postfilialen und -agenturen	M																					
211250	Räuberische Erpressung gegen Postfilialen und -agenturen	W																					
211250	Räuberische Erpressung gegen Postfilialen und -agenturen	G																					
212000	Raubüberfälle auf sonstige Zahlstellen und Geschäfte	M	73							5	12	17	25	42	9	9	18	5	5	1	2		31
212000	Raubüberfälle auf sonstige Zahlstellen und Geschäfte	W	2										1	1	1	1							1
212000	Raubüberfälle auf sonstige Zahlstellen und Geschäfte	G	75							5	12	17	26	43	10	9	19	5	5	1	2		32
212010	Raub auf sonstige Zahlstellen oder Geschäfte	M	3										3	3									
212010	Raub auf sonstige Zahlstellen oder Geschäfte	W																					
212010	Raub auf sonstige Zahlstellen oder Geschäfte	G	3										3	3									
212020	Schwerer Raub auf sonstige Zahlstellen oder Geschäfte	M	34							2	4	6	9	15	5	6	11	3	3	1	1		19
212020	Schwerer Raub auf sonstige Zahlstellen oder Geschäfte	W	1										1	1									
212020	Schwerer Raub auf sonstige Zahlstellen oder Geschäfte	G	35							2	4	6	10	16	5	6	11	3	3	1	1		19
212030	Raub mit Todesfolge auf sonstige Zahlstellen oder Geschäfte	M																					
212030	Raub mit Todesfolge auf sonstige Zahlstellen oder Geschäfte	W																					
212030	Raub mit Todesfolge auf sonstige Zahlstellen oder Geschäfte	G																					
212050	Räub. Erpressung gg. sonstige Zahlstellen oder Geschäfte	M	8										3	3		2	2	1	2				5
212050	Räub. Erpressung gg. sonstige Zahlstellen oder Geschäfte	W																					
212050	Räub. Erpressung gg. sonstige Zahlstellen oder Geschäfte	G	8										3	3		2	2	1	2				5
212100	Raubüberfälle auf Spielhallen	M	24							2	5	7	10	17	4	1	5	1			1		7
212100	Raubüberfälle auf Spielhallen	W	1												1		1						1
212100	Raubüberfälle auf Spielhallen	G	25							2	5	7	10	17	5	1	6	1			1		8
212110	Raub auf Spielhallen	M	1								1	1		1									
212110	Raub auf Spielhallen	W																					
212110	Raub auf Spielhallen	G	1								1	1		1									
212120	Schwerer Raub auf Spielhallen	M	19							1	3	4	9	13	3	1	4	1			1		6
212120	Schwerer Raub auf Spielhallen	W																					
212120	Schwerer Raub auf Spielhallen	G	19							1	3	4	9	13	3	1	4	1			1		6

Polizeiliche Kriminalstatistik Land Bremen
Aufgl. der Tatverdächtigen nach Alter und Geschlecht

 Berichtszeitraum: 01.01.2011 bis 31.12.2011
 Erstelldatum: 23.01.2012

Schl.- zahl der Tat	Straftat	SEXUS	Tatver- dächtige insgesamt	Kinder					Jugendliche			Heran- wachsene 18 < 21	Tatver- dächtige unter 21 Sp. 10+13+14	Erwachsene ab 21 Jahre										
				6 8 10 12 bis unter					Kinder unter 14 Sp. 5 bis 9	14 16 bis unter	Jugendl. 14 < 18 Sp. 11 + 12			21 23 bis unter	Erwachsene 21 < 25 Sp. 16 + 17	25 30 40 50 60 bis unter und älter	Erwachsene ab 21 Sp. 18 bis 23							
				5	6	7	8	9	10	11	12			13	14	15	16	17	18	19	20	21	22	23
217000	Sonstige Raubüberfälle auf Straßen, Wegen oder Plätzen	M	245				1	11		12	31	57	88	58	158	17	8	25	17	33	9	2	1	87
217000	Sonstige Raubüberfälle auf Straßen, Wegen oder Plätzen	W	15								3	3	6	1	7		2	2	2	2				8
217000	Sonstige Raubüberfälle auf Straßen, Wegen oder Plätzen	G	260				1	11		12	34	60	94	59	165	17	10	27	19	35	11	2	1	95
217010	Sonst. Raub auf Straßen/Wegen/Plätzen	M	119				1	7		8	6	28	34	27	69	12	4	16	8	20	3	2	1	50
217010	Sonst. Raub auf Straßen/Wegen/Plätzen	W	7								2		2		2		1	1	2	1				5
217010	Sonst. Raub auf Straßen/Wegen/Plätzen	G	126				1	7		8	8	28	36	27	71	12	5	17	9	22	4	2	1	55
217020	Sonst. schw. Raub auf Straßen/Wegen/Plätzen	M	52					2		2	14	12	26	14	42	1		1	3	5	1			10
217020	Sonst. schw. Raub auf Straßen/Wegen/Plätzen	W	3									1	1		1		1			1				2
217020	Sonst. schw. Raub auf Straßen/Wegen/Plätzen	G	55					2		2	14	13	27	14	43	1	1	2	3	5	2			12
217030	Sonst. Raub mit Todesfolge auf Straßen/Wegen/Plätzen	M																						
217030	Sonst. Raub mit Todesfolge auf Straßen/Wegen/Plätzen	W																						
217030	Sonst. Raub mit Todesfolge auf Straßen/Wegen/Plätzen	G																						
217050	Sonst. räub. Erpressung auf Straßen/Wegen/Plätzen	M	82					2		2	13	19	32	18	52	5	4	9	7	8	6			30
217050	Sonst. räub. Erpressung auf Straßen/Wegen/Plätzen	W	5								1	2	3	1	4				1					1
217050	Sonst. räub. Erpressung auf Straßen/Wegen/Plätzen	G	87					2		2	14	21	35	19	56	5	4	9	8	8	6			31
218000	Raub zur Erlangung von Betäubungsmitteln	M	4																1	1	1	1		4
218000	Raub zur Erlangung von Betäubungsmitteln	W	1																		1			1
218000	Raub zur Erlangung von Betäubungsmitteln	G	5																1	1	2	1		5
218010	Raub zur Erlangung von Btm gemäß § 249 StGB	M																						
218010	Raub zur Erlangung von Btm gemäß § 249 StGB	W																						
218010	Raub zur Erlangung von Btm gemäß § 249 StGB	G																						
218020	Schw. Raub zur Erlangung von Btm	M																						
218020	Schw. Raub zur Erlangung von Btm	W																						
218020	Schw. Raub zur Erlangung von Btm	G																						
218030	Raub mit Todesfolge zur Erlangung von Btm	M																						
218030	Raub mit Todesfolge zur Erlangung von Btm	W																						
218030	Raub mit Todesfolge zur Erlangung von Btm	G																						
218050	Räub. Erpressung zur Erlangung von Btm	M	4																1	1	1	1		4
218050	Räub. Erpressung zur Erlangung von Btm	W	1																		1			1
218050	Räub. Erpressung zur Erlangung von Btm	G	5																1	1	2	1		5
219000	Raubüberfälle in Wohnungen	M	66								1	3	4	11	15	8	7	15	11	16	7	1	1	51
219000	Raubüberfälle in Wohnungen	W	6													1	1	2	2		2			6
219000	Raubüberfälle in Wohnungen	G	72								1	3	4	11	15	9	8	17	13	16	9	1	1	57
219010	Raub in Wohnungen	M	27											5	5	5	3	8	5	6	3			22
219010	Raub in Wohnungen	W	3												1	1	1	2			1			3
219010	Raub in Wohnungen	G	30											5	5	6	4	10	5	6	4			25
219020	Schwerer Raub in Wohnungen	M	14								1	1	2	1	3	1	1	2	2	4	1	1	1	11
219020	Schwerer Raub in Wohnungen	W	1																1					1
219020	Schwerer Raub in Wohnungen	G	15								1	1	2	1	3	1	1	2	3	4	1	1	1	12

Polizeiliche Kriminalstatistik Land Bremen
Aufgl. der Tatverdächtigen nach Alter und Geschlecht

 Berichtszeitraum: 01.01.2011 bis 31.12.2011
 Erstelldatum: 23.01.2012

Schl.- zahl der Tat	Straftat	SEXUS	Tatver- dächtige insgesamt	Kinder						Jugendliche			Heran- wachsene 18 < 21	Tatver- dächtige unter 21 Sp. 10+13+14	Erwachsene ab 21 Jahre									
				6 8 10 12 bis unter						Kinder unter 14 Sp. 5 bis 9	14 16 bis unter	Jugendl. 14 < 18 Sp. 11 + 12			21 23 bis unter	Erwachsene 21 < 25 Sp. 16 + 17	25 30 40 50 60 bis unter und älter					Erwachsene ab 21 Sp. 18 bis 23		
				5	6	7	8	9	10	11	12	13			14	15	16	17	18	19	20	21	22	23
1	2	3	4	5	6	7	8	9	10	11	12	13	14	15	16	17	18	19	20	21	22	23	24	
219030	Raub mit Todesfolge in Wohnungen	M																						
219030	Raub mit Todesfolge in Wohnungen	W																						
219030	Raub mit Todesfolge in Wohnungen	G																						
219050	Räub. Erpressung in Wohnungen	M	25							2	2	5	7	2	3	5	4	6	3				18	
219050	Räub. Erpressung in Wohnungen	W	2														1		1				2	
219050	Räub. Erpressung in Wohnungen	G	27							2	2	5	7	2	3	5	5	6	4				20	
220000	Körperverletzung davon:	M	4.986	3	14	32	97	146	165	248	413	641	1.200	404	379	783	731	1.044	729	309	190	3.786		
220000	Körperverletzung davon:	W	1.065		1		30	31	78	61	139	102	272	69	75	144	161	201	152	94	41	793		
220000	Körperverletzung davon:	G	6.051	3	15	32	127	177	243	309	552	743	1.472	473	454	927	892	1.245	881	403	231	4.579		
221000	Körperverletzung mit Todesfolge	M																						
221000	Körperverletzung mit Todesfolge	W	1																	1		1		
221000	Körperverletzung mit Todesfolge	G	1																	1		1		
221010	Körperverletzung mit Todesfolge § 227 StGB	M																						
221010	Körperverletzung mit Todesfolge § 227 StGB	W	1																	1		1		
221010	Körperverletzung mit Todesfolge § 227 StGB	G	1																	1		1		
221020	Beteiligung an einer Schlägerei mit Todesfolge	M																						
221020	Beteiligung an einer Schlägerei mit Todesfolge	W																						
221020	Beteiligung an einer Schlägerei mit Todesfolge	G																						
222000	Gefährliche und schwere Körperverletzung darunter:	M	1.831	2	6	23	56	87	84	145	229	328	644	177	129	306	254	339	167	71	50	1.187		
222000	Gefährliche und schwere Körperverletzung darunter:	W	355				17	17	37	25	62	48	127	28	22	50	50	59	41	21	7	228		
222000	Gefährliche und schwere Körperverletzung darunter:	G	2.186	2	6	23	73	104	121	170	291	376	771	205	151	356	304	398	208	92	57	1.415		
222010	Sonst. Tatörtlichkeit bei gefährl. Körperverletzung	M	867	1	2	11	22	36	40	40	80	132	248	82	58	140	132	182	89	42	34	619		
222010	Sonst. Tatörtlichkeit bei gefährl. Körperverletzung	W	199				5	5	8	9	17	26	48	19	14	33	29	41	30	13	5	151		
222010	Sonst. Tatörtlichkeit bei gefährl. Körperverletzung	G	1.066	1	2	11	27	41	48	49	97	158	296	101	72	173	161	223	119	55	39	770		
222020	Sonst. Tatörtlichkeit bei schw. Körperverletzung	M	5							1	1		1	1		1		1	1	1		4		
222020	Sonst. Tatörtlichkeit bei schw. Körperverletzung	W	2																2			2		
222020	Sonst. Tatörtlichkeit bei schw. Körperverletzung	G	7							1	1		1	1		1		3	1	1		6		
222030	Sonst. Tatörtlichkeit bei Beteiligung an einer Schlägerei ohne Todesfolge	M																						
222030	Sonst. Tatörtlichkeit bei Beteiligung an einer Schlägerei ohne Todesfolge	W																						
222030	Sonst. Tatörtlichkeit bei Beteiligung an einer Schlägerei ohne Todesfolge	G																						
222100	Gefährliche und schwere Körperverletzung auf Straßen, Wegen oder Plätzen	M	1.042	1	4	12	37	54	51	111	162	210	426	102	77	179	139	172	82	28	16	616		
222100	Gefährliche und schwere Körperverletzung auf Straßen, Wegen oder Plätzen	W	161				12	12	29	17	46	23	81	10	8	18	23	18	11	8	2	80		
222100	Gefährliche und schwere Körperverletzung auf Straßen, Wegen oder Plätzen	G	1.203	1	4	12	49	66	80	128	208	233	507	112	85	197	162	190	93	36	18	696		
222110	Gefährl. Körperverletzung gemäß § 224 StGB	M	1.036	1	4	12	37	54	51	110	161	210	425	102	77	179	138	171	81	27	15	611		
222110	Gefährl. Körperverletzung gemäß § 224 StGB	W	161				12	12	29	17	46	23	81	10	8	18	23	18	11	8	2	80		
222110	Gefährl. Körperverletzung gemäß § 224 StGB	G	1.197	1	4	12	49	66	80	127	207	233	506	112	85	197	161	189	92	35	17	691		
222120	Schwere Körperverletzung	M	6							1	1		1				1	1	1	1	1	5		
222120	Schwere Körperverletzung	W																						
222120	Schwere Körperverletzung	G	6							1	1		1				1	1	1	1	1	5		

Polizeiliche Kriminalstatistik Land Bremen
Aufgl. der Tatverdächtigen nach Alter und Geschlecht

 Berichtszeitraum: 01.01.2011 bis 31.12.2011
 Erstelldatum: 23.01.2012

Schl.- zahl der Tat	Straftat	SEXUS	Tatver- dächtige insgesamt	Kinder					Jugendliche			Heran- wachsene 18 < 21	Tatver- dächtige unter 21 Sp. 10+13+14	Erwachsene ab 21 Jahre									
				6 8 10 12 bis unter					Kinder unter 14 Sp. 5 bis 9	14 16 bis unter	Jugendl. 14 < 18 Sp. 11 + 12			21 23 bis unter	Erwachsene 21 < 25 Sp. 16 + 17	25 30 40 50 60 bis unter und älter					Erwachsene ab 21 Sp. 18 bis 23		
				5	6	7	8	9	10	11	12			13	14	15	16	17	18	19	20	21	22
1	2	3	4	5	6	7	8	9	10	11	12	13	14	15	16	17	18	19	20	21	22	23	24
222130	Beteiligung an einer Schlägerei ohne Todesfolge	M																					
222130	Beteiligung an einer Schlägerei ohne Todesfolge	W																					
222130	Beteiligung an einer Schlägerei ohne Todesfolge	G																					
223000	Misshandlung von Schutzbefohlenen darunter:	M	33												3		3	4	15	9	1	1	33
223000	Misshandlung von Schutzbefohlenen darunter:	W	25										2	2	2	2	2	4	8	6	3		23
223000	Misshandlung von Schutzbefohlenen darunter:	G	58										2	2	5	5	8	23	15	4	1		56
223001	Misshandlung Schutzbefohlener ab 14 Jahren	M	8															3	4		1		8
223001	Misshandlung Schutzbefohlener ab 14 Jahren	W	6															2	3	1			6
223001	Misshandlung Schutzbefohlener ab 14 Jahren	G	14															5	7	1	1		14
223100	Misshandlung von Kindern	M	25														3	3	4	12	5	1	25
223100	Misshandlung von Kindern	W	20											2	2	2	4	7	3	2			18
223100	Misshandlung von Kindern	G	45										2	2	5	5	8	19	8	3			43
224000	(Vorsätzliche leichte) Körperverletzung	M	3.351	1	6	10	50		67	100	131	231	367	665	243	269	512	521	754	549	218	132	2.686
224000	(Vorsätzliche leichte) Körperverletzung	W	667				14		14	47	37	84	60	158	42	53	95	103	137	94	55	25	509
224000	(Vorsätzliche leichte) Körperverletzung	G	4.018	1	6	10	64		81	147	168	315	427	823	285	322	607	624	891	643	273	157	3.195
225000	Fahrlässige Körperverletzung	M	126		2	1	1		4	5	2	7	8	19	6	7	13	9	13	33	28	11	107
225000	Fahrlässige Körperverletzung	W	71		1	1	1		2					2	2	4	6	14	13	12	14	10	69
225000	Fahrlässige Körperverletzung	G	197		3	1	2		6	5	2	7	8	21	8	11	19	23	26	45	42	21	176
230000	ST gg. die persönliche Freiheit davon:	M	1.660		2	2	11		15	38	58	96	127	238	87	92	179	223	429	361	139	91	1.422
230000	ST gg. die persönliche Freiheit davon:	W	263				1		1	11	7	18	27	46	9	17	26	31	51	64	33	12	217
230000	ST gg. die persönliche Freiheit davon:	G	1.923		2	2	12		16	49	65	114	154	284	96	109	205	254	480	425	172	103	1.639
231000	Menschenraub, Entziehung Minderjähriger, Kinderhandel davon:	M	8											1	1	2	2	4	1				7
231000	Menschenraub, Entziehung Minderjähriger, Kinderhandel davon:	W	13											1	1	2	2	4	5	1			12
231000	Menschenraub, Entziehung Minderjähriger, Kinderhandel davon:	G	21											2	2	4	4	9	2				19
231100	Menschenraub	M																					
231100	Menschenraub	W																					
231100	Menschenraub	G																					
231200	Entziehung Minderjähriger	M	8											1	1	2	2	4	1				7
231200	Entziehung Minderjähriger	W	13											1	1	2	2	4	5	1			12
231200	Entziehung Minderjähriger	G	21											2	2	4	4	9	2				19
231300	Kinderhandel	M																					
231300	Kinderhandel	W																					
231300	Kinderhandel	G																					
232000	Freiheitsber., Nötigung, Bedrohung, Zwangsheirat, Nachstellung (Stalking) davon:	M	1.619		2	2	11		15	38	58	96	126	237	86	85	171	220	407	356	138	90	1.382
232000	Freiheitsber., Nötigung, Bedrohung, Zwangsheirat, Nachstellung (Stalking) davon:	W	234				1		1	11	7	18	24	43	9	11	20	22	43	62	32	12	191
232000	Freiheitsber., Nötigung, Bedrohung, Zwangsheirat, Nachstellung (Stalking) davon:	G	1.853		2	2	12		16	49	65	114	150	280	95	96	191	242	450	418	170	102	1.573
232100	Freiheitsberaubung	M	75								5	5	10	15	5	4	9	13	17	14	5	2	60
232100	Freiheitsberaubung	W	3															1		1	1		3
232100	Freiheitsberaubung	G	78							5	5	10	15	15	5	4	9	14	17	15	6	2	63

Polizeiliche Kriminalstatistik Land Bremen
Aufgl. der Tatverdächtigen nach Alter und Geschlecht

 Berichtszeitraum: 01.01.2011 bis 31.12.2011
 Erstelldatum: 23.01.2012

Schl.- zahl der Tat	Straftat	SEXUS	Tatver- dächtige insgesamt	Kinder					Jugendliche			Heran- wachsene 18 < 21	Tatver- dächtige unter 21 Sp. 10+13+14	Erwachsene ab 21 Jahre										
				6 8 10 12 bis unter					Kinder unter 14 Sp. 5 bis 9	14 16 bis unter	Jugendl. 14 < 18 Sp. 11 + 12			21 23 bis unter	Erwachsene 21 < 25 Sp. 16 + 17	25 30 40 50 60 bis unter und älter					Erwachsene ab 21 Sp. 18 bis 23			
				5	6	7	8	9	10	11	12			13	14	15	16	17	18	19	20	21	22	23
1	2	3	4	5	6	7	8	9	10	11	12	13	14	15	16	17	18	19	20	21	22	23	24	
233300	Erpress. Menschenraub i.V.m. RÜ auf Geld- und Werttransporte	M																						
233300	Erpress. Menschenraub i.V.m. RÜ auf Geld- und Werttransporte	W																						
233300	Erpress. Menschenraub i.V.m. RÜ auf Geld- und Werttransporte	G																						
234000	Geiselnahme darunter:	M																						
234000	Geiselnahme darunter:	W																						
234000	Geiselnahme darunter:	G																						
234079	Sonstige Geiselnahme	M																						
234079	Sonstige Geiselnahme	W																						
234079	Sonstige Geiselnahme	G																						
234100	Geiselnahme i.V.m. RÜ auf Geldinstitute, Postfilialen und -agenturen	M																						
234100	Geiselnahme i.V.m. RÜ auf Geldinstitute, Postfilialen und -agenturen	W																						
234100	Geiselnahme i.V.m. RÜ auf Geldinstitute, Postfilialen und -agenturen	G																						
234200	Geiselnahme i.V.m. RÜ auf sonstige Zahlstellen und Geschäfte	M																						
234200	Geiselnahme i.V.m. RÜ auf sonstige Zahlstellen und Geschäfte	W																						
234200	Geiselnahme i.V.m. RÜ auf sonstige Zahlstellen und Geschäfte	G																						
234300	Geiselnahme i.V.m. RÜ auf Geld- und Werttransporte	M																						
234300	Geiselnahme i.V.m. RÜ auf Geld- und Werttransporte	W																						
234300	Geiselnahme i.V.m. RÜ auf Geld- und Werttransporte	G																						
235000	Angriff auf den Luft- und Seeverkehr	M																						
235000	Angriff auf den Luft- und Seeverkehr	W																						
235000	Angriff auf den Luft- und Seeverkehr	G																						
236000	Menschenhandel z. Z. der sex. Ausbeutung davon:	M	39											1	1	1	5	6	5	20	5	1	1	38
236000	Menschenhandel z. Z. der sex. Ausbeutung davon:	W	13											2	2		4	4	3	3	1			11
236000	Menschenhandel z. Z. der sex. Ausbeutung davon:	G	52											3	3	1	9	10	8	23	6	1	1	49
236100	Menschenhandel z. Z. der sex. Ausbeutung gemäß § 232 Abs. 1 StGB	M	27											1	1	1	3	4	3	14	3	1	1	26
236100	Menschenhandel z. Z. der sex. Ausbeutung gemäß § 232 Abs. 1 StGB	W	9											1	1		3	3	3	1	1			8
236100	Menschenhandel z. Z. der sex. Ausbeutung gemäß § 232 Abs. 1 StGB	G	36											2	2	1	6	7	6	15	4	1	1	34
236200	Menschenhandel z.N.v. Kindern zum Zweck der sex. Ausbeutung	M																						
236200	Menschenhandel z.N.v. Kindern zum Zweck der sex. Ausbeutung	W																						
236200	Menschenhandel z.N.v. Kindern zum Zweck der sex. Ausbeutung	G																						
236300	Menschenhandel zum Zweck der sex. Ausbeutung § 232 Abs. 3 Nr. 2 StGB	M																						
236300	Menschenhandel zum Zweck der sex. Ausbeutung § 232 Abs. 3 Nr. 2 StGB	W																						
236300	Menschenhandel zum Zweck der sex. Ausbeutung § 232 Abs. 3 Nr. 2 StGB	G																						
236400	Gewerbs- oder bandenmäßiger Menschenhandel zum Zweck der sex. Ausbeutung	M	2															1	1					2
236400	Gewerbs- oder bandenmäßiger Menschenhandel zum Zweck der sex. Ausbeutung	W	1															1	1					1
236400	Gewerbs- oder bandenmäßiger Menschenhandel zum Zweck der sex. Ausbeutung	G	3															1	1	2	1			3
236500	Menschenhandel zum Zweck der sex. Ausbeutung § 232 Abs. 4 StGB	M	11															1	1	2	6	2		11
236500	Menschenhandel zum Zweck der sex. Ausbeutung § 232 Abs. 4 StGB	W	4											1	1		1	1		2				3
236500	Menschenhandel zum Zweck der sex. Ausbeutung § 232 Abs. 4 StGB	G	15											1	1		2	2	2	8	2			14

Polizeiliche Kriminalstatistik Land Bremen
Aufgl. der Tatverdächtigen nach Alter und Geschlecht

 Berichtszeitraum: 01.01.2011 bis 31.12.2011
 Erstelldatum: 23.01.2012

Schl.- zahl der Tat	Straftat	SEXUS	Tatver- dächtige insgesamt	Kinder					Jugendliche			Heran- wachsene 18 < 21	Tatver- dächtige unter 21 Sp. 10+13+14	Erwachsene ab 21 Jahre									
				6 8 10 12 bis unter					Kinder unter 14 Sp. 5 bis 9	14 16 bis unter 16 18	Jugendl. 14 < 18 Sp. 11 + 12			21 23 bis unter 23 25	Erwachsene 21 < 25 Sp. 16 + 17	25 30 40 50 60 bis unter 30 40 50 60	60 und älter	Erwachsene ab 21 Sp. 18 bis 23					
				5	6	7	8	9	10	11	12			13	14	16	17	18	19	20	21	22	23
1	2	3	4	5	6	7	8	9	10	11	12	13	14	15	16	17	18	19	20	21	22	23	24
237000	Menschenhandel zum Zweck der Ausbeutung der AK davon:	M																					
237000	Menschenhandel zum Zweck der Ausbeutung der AK davon:	W																					
237000	Menschenhandel zum Zweck der Ausbeutung der AK davon:	G																					
237100	Menschenhandel zum Zweck der Ausbeutung der AK gemäß § 233 Abs. 1 StGB	M																					
237100	Menschenhandel zum Zweck der Ausbeutung der AK gemäß § 233 Abs. 1 StGB	W																					
237100	Menschenhandel zum Zweck der Ausbeutung der AK gemäß § 233 Abs. 1 StGB	G																					
237200	Menschenhandel z.N.v. Kindern zum Zweck der Ausbeutung der Arbeitskraft	M																					
237200	Menschenhandel z.N.v. Kindern zum Zweck der Ausbeutung der Arbeitskraft	W																					
237200	Menschenhandel z.N.v. Kindern zum Zweck der Ausbeutung der Arbeitskraft	G																					
237300	Menschenhandel z.Z. der Ausbeutung der Ak § 233(3) Vw. § 232(3)2 StGB	M																					
237300	Menschenhandel z.Z. der Ausbeutung der Ak § 233(3) Vw. § 232(3)2 StGB	W																					
237300	Menschenhandel z.Z. der Ausbeutung der Ak § 233(3) Vw. § 232(3)2 StGB	G																					
237400	Gewerbs- oder bandenm. Menschenhandel zum Zweck der Ausbeutung der AK	M																					
237400	Gewerbs- oder bandenm. Menschenhandel zum Zweck der Ausbeutung der AK	W																					
237400	Gewerbs- oder bandenm. Menschenhandel zum Zweck der Ausbeutung der AK	G																					
237500	Menschenhandel zum Zweck der Ausbeutung der Arbeitskraft § 233(3) Vw. § 232(4)	M																					
237500	Menschenhandel zum Zweck der Ausbeutung der Arbeitskraft § 233(3) Vw. § 232(4)	W																					
237500	Menschenhandel zum Zweck der Ausbeutung der Arbeitskraft § 233(3) Vw. § 232(4)	G																					
238000	Förderung des Menschenhandels davon:	M																					
238000	Förderung des Menschenhandels davon:	W	2															2					2
238000	Förderung des Menschenhandels davon:	G	2															2					2
238100	Förd. des Menschenhandels § 233a Abs. 1 StGB i.V.m. § 232 StGB	M																2					2
238100	Förd. des Menschenhandels § 233a Abs. 1 StGB i.V.m. § 232 StGB	W	2															2					2
238100	Förd. des Menschenhandels § 233a Abs. 1 StGB i.V.m. § 232 StGB	G	2															2					2
238200	Förd. des Menschenhandels § 233a Abs. 1 StGB i.V.m. § 233 StGB	M																					
238200	Förd. des Menschenhandels § 233a Abs. 1 StGB i.V.m. § 233 StGB	W																					
238200	Förd. des Menschenhandels § 233a Abs. 1 StGB i.V.m. § 233 StGB	G																					
238300	Förd. des Menschenhandels § 233a Abs. 2 StGB i.V.m. § 232 StGB	M																					
238300	Förd. des Menschenhandels § 233a Abs. 2 StGB i.V.m. § 232 StGB	W																					
238300	Förd. des Menschenhandels § 233a Abs. 2 StGB i.V.m. § 232 StGB	G																					
238400	Förd. des Menschenhandels § 233a Abs. 2 StGB i.V.m. § 233 StGB	M																					
238400	Förd. des Menschenhandels § 233a Abs. 2 StGB i.V.m. § 233 StGB	W																					
238400	Förd. des Menschenhandels § 233a Abs. 2 StGB i.V.m. § 233 StGB	G																					
3****	Diebstahl ohne erschwerende Umstände	M	4.034	5	11	48	85	175	324	282	306	588	391	1.303	217	185	402	421	719	570	317	302	2.731
3****	Diebstahl ohne erschwerende Umstände	W	2.236	6	19	47	145	217	364	216	580	187	984	97	84	181	171	264	229	195	212	1.252	
3****	Diebstahl ohne erschwerende Umstände	G	6.270	5	17	67	132	320	541	646	522	1.168	578	2.287	314	269	583	592	983	799	512	514	3.983
3**100	EDS insg. von Kraftwagen einschl. unbefugter Gebrauch	M	62							6	9	15	17	32	6	5	11	8	2	5	2	2	30
3**100	EDS insg. von Kraftwagen einschl. unbefugter Gebrauch	W	3							2		2		2		1	1						1
3**100	EDS insg. von Kraftwagen einschl. unbefugter Gebrauch	G	65							8	9	17	17	34	6	6	12	8	2	5	2	2	31

Polizeiliche Kriminalstatistik Land Bremen
Aufgl. der Tatverdächtigen nach Alter und Geschlecht

 Berichtszeitraum: 01.01.2011 bis 31.12.2011
 Erstelldatum: 23.01.2012

Schl.- zahl der Tat	Straftat	SEXUS	Tatver- dächtige insgesamt	Kinder					Jugendliche			Heran- wachsene 18 < 21	Tatver- dächtige unter 21 Sp. 10+13+14	Erwachsene ab 21 Jahre										
				6 8 10 12 bis unter					Kinder unter 14 Sp. 5 bis 9	14 16 bis unter	Jugendl. 14 < 18 Sp. 11 + 12			21 23 bis unter	Erwachsene 21 < 25 Sp. 16 + 17	25 30 40 50 60 bis unter und älter	Erwachsene ab 21 Sp. 18 bis 23							
				5	6	7	8	9	10	11	12			13	14	15	16	17	18	19	20	21	22	23
3**200	EDS insg. von Moped/Krad einschl. unbefugter Gebrauch	M	32					2	2	7	12	19	6	27	3		3		1	1				5
3**200	EDS insg. von Moped/Krad einschl. unbefugter Gebrauch	W	2																1	1				2
3**200	EDS insg. von Moped/Krad einschl. unbefugter Gebrauch	G	34					2	2	7	12	19	6	27	3		3		2	2				7
3**300	EDS insg. von Fahrrad einschl. unbefugter Gebrauch	M	164				1	12	13	12	23	35	26	74	9	5	14	15	42	11	5	3		90
3**300	EDS insg. von Fahrrad einschl. unbefugter Gebrauch	W	5								1	1		1		2	2	1		1				4
3**300	EDS insg. von Fahrrad einschl. unbefugter Gebrauch	G	169				1	12	13	12	24	36	26	75	9	7	16	16	42	12	5	3		94
3**400	EDS insg. von Schusswaffen	M	1										1	1										
3**400	EDS insg. von Schusswaffen	W																						
3**400	EDS insg. von Schusswaffen	G	1										1	1										
3**500	EDS insg. von unbaren Zahlungsmitteln	M	91							4	7	11	13	24	14	7	21	10	17	9	8	2		67
3**500	EDS insg. von unbaren Zahlungsmitteln	W	41										4	4	7	6	13	6	5	7	4	2		37
3**500	EDS insg. von unbaren Zahlungsmitteln	G	132							4	7	11	17	28	21	13	34	16	22	16	12	4		104
3**700	EDS insg. von/aus Automaten	M	5													1	1	2	1		1			5
3**700	EDS insg. von/aus Automaten	W																						
3**700	EDS insg. von/aus Automaten	G	5													1	1	2	1		1			5
3**800	EDS insg. von Antiquitäten, Kunst- und sakralen Gegenständen	M	6								2	2		2			1			1	1	1		4
3**800	EDS insg. von Antiquitäten, Kunst- und sakralen Gegenständen	W	1													1								1
3**800	EDS insg. von Antiquitäten, Kunst- und sakralen Gegenständen	G	7								2	2		2	1		1	1		1	1	1		5
300000	EDS - Sonstiger	M	683	1	3	7	25		36	41	50	91	86	213	55	46	101	91	129	91	28	30		470
300000	EDS - Sonstiger	W	172		2	2	6		10	17	12	29	22	61	10	9	19	25	26	20	15	6		111
300000	EDS - Sonstiger	G	855	1	5	9	31		46	58	62	120	108	274	65	55	120	116	155	111	43	36		581
300010	EDS - Sonstiger gem. 242, 247, 248a StGB	M	644	1	3	7	25		36	41	50	91	86	213	54	43	97	87	118	79	22	28		431
300010	EDS - Sonstiger gem. 242, 247, 248a StGB	W	164		2	2	6		10	17	12	29	22	61	10	9	19	23	24	19	13	5		103
300010	EDS - Sonstiger gem. 242, 247, 248a StGB	G	808	1	5	9	31		46	58	62	120	108	274	64	52	116	110	142	98	35	33		534
300040	EDS - Unbefugter Gebrauch eines sonst. Fahrzeuges	M																						
300040	EDS - Unbefugter Gebrauch eines sonst. Fahrzeuges	W																						
300040	EDS - Unbefugter Gebrauch eines sonst. Fahrzeuges	G																						
300050	EDS - Entziehung elektrischer Energie	M	41												1	3	4	5	11	13	6	2		41
300050	EDS - Entziehung elektrischer Energie	W	9															2	3	1	2	1		9
300050	EDS - Entziehung elektrischer Energie	G	50												1	3	4	7	14	14	8	3		50
300100	EDS von Kraftwagen einschl. unbefugter Ingebrauchnahme	M	62							6	9	15	17	32	6	5	11	8	2	5	2	2		30
300100	EDS von Kraftwagen einschl. unbefugter Ingebrauchnahme	W	3							2		2		2		1	1							1
300100	EDS von Kraftwagen einschl. unbefugter Ingebrauchnahme	G	65							8	9	17	17	34	6	6	12	8	2	5	2	2		31
300110	EDS - Diebstahl von Kraftwagen	M	28							2	4	6	11	17	1	1	2	3	1	3	1	1		11
300110	EDS - Diebstahl von Kraftwagen	W																						
300110	EDS - Diebstahl von Kraftwagen	G	28							2	4	6	11	17	1	1	2	3	1	3	1	1		11
300140	EDS - Unbefugter Gebrauch von Kraftwagen	M	35							4	5	9	7	16	5	4	9	5	1	2	1	1		19
300140	EDS - Unbefugter Gebrauch von Kraftwagen	W	3							2		2		2		1	1							1
300140	EDS - Unbefugter Gebrauch von Kraftwagen	G	38							6	5	11	7	18	5	5	10	5	1	2	1	1		20

Polizeiliche Kriminalstatistik Land Bremen
Aufgl. der Tatverdächtigen nach Alter und Geschlecht

 Berichtszeitraum: 01.01.2011 bis 31.12.2011
 Erstelldatum: 23.01.2012

Schl.- zahl der Tat	Straftat	SEXUS	Tatver- dächtige insgesamt	Kinder					Jugendliche			Heran- wachsene 18 < 21	Tatver- dächtige unter 21 Sp. 10+13+14	Erwachsene ab 21 Jahre									
				6 8 10 12 bis unter					Kinder unter 14 Sp. 5 bis 9	14 16 bis unter 16 18	Jugendl. 14 < 18 Sp. 11 + 12			21 23 bis unter 23 25	Erwachsene 21 < 25 Sp. 16 + 17	25 30 40 50 60 bis unter 30 40 50 60 und älter					Erwachsene ab 21 Sp. 18 bis 23		
				5	6	7	8	9	10	11	12			13	14	15	16	17	18	19	20	21	22
325*00	EDS insg. in/aus Kiosken, Warenhäusern, Verkaufsräumen ζ	M	2.684	5	10	45	77	134	271	206	191	397	178	846	100	94	194	257	494	395	242	256	1.838
325*00	EDS insg. in/aus Kiosken, Warenhäusern, Verkaufsräumen ζ	W	1.852		5	15	45	141	206	348	188	536	143	885	69	60	129	120	198	181	145	194	967
325*00	EDS insg. in/aus Kiosken, Warenhäusern, Verkaufsräumen ζ	G	4.536	5	15	60	122	275	477	554	379	933	321	1.731	169	154	323	377	692	576	387	450	2.805
325000	EDS - in/aus Warenhäusern - Sonstiger	M	2.680	5	10	45	77	134	271	204	191	395	178	844	100	94	194	257	493	395	242	255	1.836
325000	EDS - in/aus Warenhäusern - Sonstiger	W	1.850		5	15	45	141	206	348	188	536	143	885	69	60	129	119	198	180	145	194	965
325000	EDS - in/aus Warenhäusern - Sonstiger	G	4.530	5	15	60	122	275	477	552	379	931	321	1.729	169	154	323	376	691	575	387	449	2.801
325300	EDS - in/aus Warenhäusern - von Fahrrad	M	2																1			1	2
325300	EDS - in/aus Warenhäusern - von Fahrrad	W																					
325300	EDS - in/aus Warenhäusern - von Fahrrad	G	2																1			1	2
325500	EDS - in/aus Warenhäusern - von unbaren ZM	M	4							2		2		2					2				2
325500	EDS - in/aus Warenhäusern - von unbaren ZM	W	2															1		1			2
325500	EDS - in/aus Warenhäusern - von unbaren ZM	G	6							2		2		2				1	2	1			4
326*00	EDS insg. - Ladendiebstahl	M	2.598	5	8	45	75	129	262	194	183	377	172	811	99	88	187	252	480	385	232	251	1.787
326*00	EDS insg. - Ladendiebstahl	W	1.809		5	15	45	136	201	342	186	528	136	865	67	60	127	114	193	175	143	192	944
326*00	EDS insg. - Ladendiebstahl	G	4.407	5	13	60	120	265	463	536	369	905	308	1.676	166	148	314	366	673	560	375	443	2.731
326000	EDS - Ladendiebstahl - Sonstiger	M	2.598	5	8	45	75	129	262	194	183	377	172	811	99	88	187	252	480	385	232	251	1.787
326000	EDS - Ladendiebstahl - Sonstiger	W	1.809		5	15	45	136	201	342	186	528	136	865	67	60	127	114	193	175	143	192	944
326000	EDS - Ladendiebstahl - Sonstiger	G	4.407	5	13	60	120	265	463	536	369	905	308	1.676	166	148	314	366	673	560	375	443	2.731
326300	EDS - Ladendiebstahl von Fahrrädern	M	1																1				1
326300	EDS - Ladendiebstahl von Fahrrädern	W																					
326300	EDS - Ladendiebstahl von Fahrrädern	G	1																1				1
335*00	EDS insg. in/aus Wohnungen	M	318							15	28	43	58	101	33	22	55	48	55	37	14	8	217
335*00	EDS insg. in/aus Wohnungen	W	154			1		4	5	3	17	20	13	38	11	11	22	12	31	18	23	10	116
335*00	EDS insg. in/aus Wohnungen	G	472			1		4	5	18	45	63	71	139	44	33	77	60	86	55	37	18	333
335000	EDS - in/aus Wohnungen - Sonstiger	M	295							14	27	41	52	93	30	22	52	47	49	36	11	7	202
335000	EDS - in/aus Wohnungen - Sonstiger	W	145			1		4	5	3	17	20	13	38	9	10	19	12	29	16	22	9	107
335000	EDS - in/aus Wohnungen - Sonstiger	G	440			1		4	5	17	44	61	65	131	39	32	71	59	78	52	33	16	309
335400	EDS - in/aus Wohnungen - von Schusswaffen	M	1										1	1									
335400	EDS - in/aus Wohnungen - von Schusswaffen	W																					
335400	EDS - in/aus Wohnungen - von Schusswaffen	G	1										1	1									
335500	EDS - in/aus Wohnungen - von unbaren Zahlungsmitteln	M	26							1	2	3	5	8	3		3	2	8	2	2	1	18
335500	EDS - in/aus Wohnungen - von unbaren Zahlungsmitteln	W	9												1	1	2		3	2	1	1	9
335500	EDS - in/aus Wohnungen - von unbaren Zahlungsmitteln	G	35							1	2	3	5	8	4	1	5	2	11	4	3	2	27
335800	EDS - in/aus Wohnungen - von Antiquitäten	M	1																		1		1
335800	EDS - in/aus Wohnungen - von Antiquitäten	W	1												1		1						1
335800	EDS - in/aus Wohnungen - von Antiquitäten	G	2												1		1				1		2
340*00	EDS insg. in/aus Boden-/Kellerräumen, Waschküchen	M	33					5	5	1	3	4	2	11	1	2	3	3	8	5	2	1	22
340*00	EDS insg. in/aus Boden-/Kellerräumen, Waschküchen	W	4													1	1	1		1	1		4
340*00	EDS insg. in/aus Boden-/Kellerräumen, Waschküchen	G	37					5	5	1	3	4	2	11	1	3	4	4	8	6	3	1	26

Polizeiliche Kriminalstatistik Land Bremen
Aufgl. der Tatverdächtigen nach Alter und Geschlecht

 Berichtszeitraum: 01.01.2011 bis 31.12.2011
 Erstellungsdatum: 23.01.2012

Schl.-zahl der Tat	Straftat	SEXUS	Tatverdächtige insgesamt	Kinder						Jugendliche			Heranwachsende 18 < 21	Tatverdächtige unter 21 Sp. 10+13+14	Erwachsene ab 21 Jahre										
				6 bis unter 14					Kinder unter 14 Sp. 5 bis 9	14 bis unter 18		Jugendl. 14 < 18 Sp. 11 + 12			21 bis unter 23	23 bis unter 25	Erwachsene 21 < 25 Sp. 16 + 17	25 bis unter 60 und älter				Erwachsene ab 21 Sp. 18 bis 23			
				6	8	10	12	14		16	18							25	30	40	50		60		
1	2	3	4	5	6	7	8	9	10	11	12	13	14	15	16	17	18	19	20	21	22	23	24		
372000	EDS von Betäubungsmitteln aus Arztpraxen	M																							
372000	EDS von Betäubungsmitteln aus Arztpraxen	W																							
372000	EDS von Betäubungsmitteln aus Arztpraxen	G																							
373000	EDS von Betäubungsmitteln aus Krankenhäusern	M	1																		1				1
373000	EDS von Betäubungsmitteln aus Krankenhäusern	W	1																		1				1
373000	EDS von Betäubungsmitteln aus Krankenhäusern	G	2																		1		1		2
374000	EDS von Betäubungsmitteln bei Herstellern und Großhändlern	M																							
374000	EDS von Betäubungsmitteln bei Herstellern und Großhändlern	W																							
374000	EDS von Betäubungsmitteln bei Herstellern und Großhändlern	G																							
375000	EDS von Rezeptformular zur Erlangung von Betäubungsmitteln	M	1																				1		1
375000	EDS von Rezeptformular zur Erlangung von Betäubungsmitteln	W																							
375000	EDS von Rezeptformular zur Erlangung von Betäubungsmitteln	G	1																				1		1
390000	EDS - Taschendiebstahl - Sonstiger	M	70								3	5	8	9	17	8	4	12	13	18	7	2	1		53
390000	EDS - Taschendiebstahl - Sonstiger	W	49											7	7	5	9	14	10	8	9	1			42
390000	EDS - Taschendiebstahl - Sonstiger	G	119								3	5	8	16	24	13	13	26	23	26	16	3	1		95
390500	EDS - Taschendiebstahl von unbaren ZM	M	12									1	1	2	3	4	2	6	1	1	1				9
390500	EDS - Taschendiebstahl von unbaren ZM	W	17											3	3	3	5	8	3			3			14
390500	EDS - Taschendiebstahl von unbaren ZM	G	29									1	1	5	6	7	7	14	4	1	4				23
4****	Diebstahl unter erschwerenden Umständen	M	1.572			1	8	25	34	94	183	277	296	607	149	118	267	206	283	137	50	22			965
4****	Diebstahl unter erschwerenden Umständen	W	255			1	2	5	8	28	19	47	28	83	24	10	34	35	52	29	18	4			172
4****	Diebstahl unter erschwerenden Umständen	G	1.827			2	10	30	42	122	202	324	324	690	173	128	301	241	335	166	68	26			1.137
4**100	BSD insg. von Kraftwagen	M	51								2	4	6	13	19	4	8	12	6	8	5		1		32
4**100	BSD insg. von Kraftwagen	W	1														1		1						1
4**100	BSD insg. von Kraftwagen	G	52							2	4	6	13	19	5	8	13	6	8	5		1			33
4**200	BSD insg. von Moped/Krad	M	100				1	2	3	19	28	47	30	80	9	4	13	1	5	1					20
4**200	BSD insg. von Moped/Krad	W	2									2	2	2											
4**200	BSD insg. von Moped/Krad	G	102				1	2	3	19	30	49	30	82	9	4	13	1	5	1					20
4**300	BSD insg. von Fahrrad	M	262				2	8	10	16	28	44	52	106	25	13	38	34	50	17	9	8			156
4**300	BSD insg. von Fahrrad	W	15					1	1	3	1	4	3	8	1		1		4		2				7
4**300	BSD insg. von Fahrrad	G	277				2	9	11	19	29	48	55	114	26	13	39	34	54	17	11	8			163
4**400	BSD insg. von Schusswaffen	M																							
4**400	BSD insg. von Schusswaffen	W																							
4**400	BSD insg. von Schusswaffen	G																							
4**500	BSD insg. von unbaren Zahlungsmitteln	M	21									2	2	2	1	6	7	5	5	2					19
4**500	BSD insg. von unbaren Zahlungsmitteln	W	6			1	1		2		1	1		3				1	2						3
4**500	BSD insg. von unbaren Zahlungsmitteln	G	27				1	1	2		3	3		5	1	6	7	6	7	2					22
4**700	BSD insg. von/aus Automaten	M	41				1	3	4	7	8	15	6	25	1	2	3	2	4	5	2				16
4**700	BSD insg. von/aus Automaten	W																							
4**700	BSD insg. von/aus Automaten	G	41				1	3	4	7	8	15	6	25	1	2	3	2	4	5	2				16

Polizeiliche Kriminalstatistik Land Bremen
Aufgl. der Tatverdächtigen nach Alter und Geschlecht

 Berichtszeitraum: 01.01.2011 bis 31.12.2011
 Erstelldatum: 23.01.2012

Schl.- zahl der Tat	Straftat	SEXUS	Tatver- dächtige insgesamt	Kinder					Jugendliche			Heran- wachsende 18 < 21	Tatver- dächtige unter 21 Sp. 10+13+14	Erwachsene ab 21 Jahre											
				6 8 10 12					Kinder	14 16	Jugendl.			21 23	Erwachsene	25 30 40 50 60	Erwachsene								
				bis unter					unter 14	bis unter	14 < 18			bis unter	21 < 25	bis unter					und	ab 21			
1	2	3	4	5	6	7	8	9	10	11	12	13	14	15	16	17	18	19	20	21	22	23	24		
4**800	BSD insg. von Antiquitäten, Kunst- und sakralen Gegenständen	M	1																					1	
4**800	BSD insg. von Antiquitäten, Kunst- und sakralen Gegenständen	W																							
4**800	BSD insg. von Antiquitäten, Kunst- und sakralen Gegenständen	G	1																					1	
400000	Schwerer Diebstahl - Sonstiger	M	214					3	3	11	24	35	33	71	24	19	43	35	34	18	11	2		143	
400000	Schwerer Diebstahl - Sonstiger	W	39							3	1	4	2	6	3	2	5	4	11	8	4	1		33	
400000	Schwerer Diebstahl - Sonstiger	G	253					3	3	14	25	39	35	77	27	21	48	39	45	26	15	3		176	
400010	BSD - Sonstiger	M	179					3	3	11	22	33	30	66	18	14	32	28	25	15	11	2		113	
400010	BSD - Sonstiger	W	37							3	1	4	1	5	3	2	5	3	11	8	4	1		32	
400010	BSD - Sonstiger	G	216					3	3	14	23	37	31	71	21	16	37	31	36	23	15	3		145	
400020	SDS - Sonstiger	M	41								2	2	6	8	6	7	13	8	9	3				33	
400020	SDS - Sonstiger	W	2										1	1										1	
400020	SDS - Sonstiger	G	43							2	2	2	7	9	6	7	13	9	9	3				34	
400100	Schwerer Diebstahl von Kraftwagen	M	49							2	4	6	13	19	4	7	11	5	8	5			1	30	
400100	Schwerer Diebstahl von Kraftwagen	W	1														1							1	
400100	Schwerer Diebstahl von Kraftwagen	G	50							2	4	6	13	19	5	7	12	5	8	5		1		31	
400110	BSD - von Kraftwagen	M	49							2	4	6	13	19	4	7	11	5	8	5		1		30	
400110	BSD - von Kraftwagen	W	1														1							1	
400110	BSD - von Kraftwagen	G	50							2	4	6	13	19	5	7	12	5	8	5		1		31	
400120	SDS - von Kraftwagen	M																							
400120	SDS - von Kraftwagen	W																							
400120	SDS - von Kraftwagen	G																							
400200	Schwerer Diebstahl von Mopeds und Krafträdern	M	97					1	1	2	17	28	45	30	77	9	4	13	1	5	1			20	
400200	Schwerer Diebstahl von Mopeds und Krafträdern	W	2								2	2				2									
400200	Schwerer Diebstahl von Mopeds und Krafträdern	G	99					1	1	2	17	30	47	30	79	9	4	13	1	5	1			20	
400210	BSD - von Moped/Krad	M	96					1	1	2	17	28	45	30	77	9	4	13	1	4	1			19	
400210	BSD - von Moped/Krad	W	2									2	2			2									
400210	BSD - von Moped/Krad	G	98					1	1	2	17	30	47	30	79	9	4	13	1	4	1			19	
400220	SDS - von Moped/Krad	M	1																					1	
400220	SDS - von Moped/Krad	W																							
400220	SDS - von Moped/Krad	G	1																					1	
400300	Schwerer Diebstahl von Fahrrädern	M	240					2	8	10	15	28	43	46	99	24	12	36	30	47	14	7	7	141	
400300	Schwerer Diebstahl von Fahrrädern	W	12						1	1	3	1	4	2	7	1		1		4				5	
400300	Schwerer Diebstahl von Fahrrädern	G	252					2	9	11	18	29	47	48	106	25	12	37	30	51	14	7	7	146	
400310	BSD - von Fahrrad	M	231					2	8	10	14	24	38	44	92	24	12	36	30	46	13	7	7	139	
400310	BSD - von Fahrrad	W	12						1	1	3	1	4	2	7	1		1		4				5	
400310	BSD - von Fahrrad	G	243					2	9	11	17	25	42	46	99	25	12	37	30	50	13	7	7	144	
400320	SDS - von Fahrrad	M	11								1	4	5	2	7	1		1		2	1			4	
400320	SDS - von Fahrrad	W																							
400320	SDS - von Fahrrad	G	11								1	4	5	2	7	1		1		2	1			4	

Polizeiliche Kriminalstatistik Land Bremen
Aufgl. der Tatverdächtigen nach Alter und Geschlecht

 Berichtszeitraum: 01.01.2011 bis 31.12.2011
 Erstelldatum: 23.01.2012

Schl.- zahl der Tat	Straftat	SEXUS	Tatver- dächtige insgesamt	Kinder					Jugendliche			Heran- wachsene 18 < 21	Tatver- dächtige unter 21 Sp. 10+13+14	Erwachsene ab 21 Jahre										
				6 8 10 12 bis unter					Kinder unter 14 Sp. 5 bis 9	14 16 bis unter 16 18	Jugendl. 14 < 18 Sp. 11 + 12			21 23 bis unter 23 25	Erwachsene 21 < 25 Sp. 16 + 17	25 30 40 50 60 bis unter 30 40 50 60	60 und älter	Erwachsene ab 21 Sp. 18 bis 23						
				5	6	7	8	9	10	11	12			13	14	15	16	17	18	19	20	21	22	23
1	2	3	4	5	6	7	8	9	10	11	12	13	14	15	16	17	18	19	20	21	22	23	24	
410810	BSD - in/aus Dienst-/Bürräumen - von Antiquität	M																						
410810	BSD - in/aus Dienst-/Bürräumen - von Antiquität	W																						
410810	BSD - in/aus Dienst-/Bürräumen - von Antiquität	G																						
410820	SDS - in/aus Dienst-/Bürräumen - von Antiquität	M																						
410820	SDS - in/aus Dienst-/Bürräumen - von Antiquität	W																						
410820	SDS - in/aus Dienst-/Bürräumen - von Antiquität	G																						
415*00	BSD insg. in/aus Gaststätten, Kantinen, Hotels und Pensionen	M	69							3	6	9	23	32	7	4	11	5	11	7	3		37	
415*00	BSD insg. in/aus Gaststätten, Kantinen, Hotels und Pensionen	W	6										2	2	1	1	2			2			4	
415*00	BSD insg. in/aus Gaststätten, Kantinen, Hotels und Pensionen	G	75							3	6	9	25	34	8	5	13	5	11	9	3		41	
415000	Schwerer Diebstahl - in/aus Gaststätten/Hotels - Sonstiger	M	65							3	6	9	23	32	7	3	10	5	10	5	3		33	
415000	Schwerer Diebstahl - in/aus Gaststätten/Hotels - Sonstiger	W	6										2	2	1	1	2			2			4	
415000	Schwerer Diebstahl - in/aus Gaststätten/Hotels - Sonstiger	G	71							3	6	9	25	34	8	4	12	5	10	7	3		37	
415010	BSD - in/aus Gaststätten/Hotels - Sonstiger	M	64							3	6	9	23	32	7	3	10	5	10	5	2		32	
415010	BSD - in/aus Gaststätten/Hotels - Sonstiger	W	5										2	2		1	1			2			3	
415010	BSD - in/aus Gaststätten/Hotels - Sonstiger	G	69							3	6	9	25	34	7	4	11	5	10	7	2		35	
415020	SDS - in/aus Gaststätten/Hotels - Sonstiger	M	1																		1		1	
415020	SDS - in/aus Gaststätten/Hotels - Sonstiger	W	1														1						1	
415020	SDS - in/aus Gaststätten/Hotels - Sonstiger	G	2														1				1		2	
415500	Schwerer Diebstahl - in/aus Gaststätten/Hotels - v. unbaren ZM	M																						
415500	Schwerer Diebstahl - in/aus Gaststätten/Hotels - v. unbaren ZM	W																						
415500	Schwerer Diebstahl - in/aus Gaststätten/Hotels - v. unbaren ZM	G																						
415510	BSD - in/aus Gaststätten/Hotels - v. unbaren ZM	M																						
415510	BSD - in/aus Gaststätten/Hotels - v. unbaren ZM	W																						
415510	BSD - in/aus Gaststätten/Hotels - v. unbaren ZM	G																						
415520	SDS - in/aus Gaststätten/Hotels - v. unbaren ZM	M																						
415520	SDS - in/aus Gaststätten/Hotels - v. unbaren ZM	W																						
415520	SDS - in/aus Gaststätten/Hotels - v. unbaren ZM	G																						
415700	Schwerer Diebstahl - in/aus Gaststätten/Hotels - von/aus Automaten	M	5											1		1							4	
415700	Schwerer Diebstahl - in/aus Gaststätten/Hotels - von/aus Automaten	W																						
415700	Schwerer Diebstahl - in/aus Gaststätten/Hotels - von/aus Automaten	G	5											1		1							4	
415710	BSD - in/aus Gaststätten/Hotels - von/aus Automaten	M	5											1		1							4	
415710	BSD - in/aus Gaststätten/Hotels - von/aus Automaten	W																						
415710	BSD - in/aus Gaststätten/Hotels - von/aus Automaten	G	5											1		1							4	
415720	SDS - in/aus Gaststätten/Hotels - von/aus Automaten	M																						
415720	SDS - in/aus Gaststätten/Hotels - von/aus Automaten	W																						
415720	SDS - in/aus Gaststätten/Hotels - von/aus Automaten	G																						
425*00	BSD insg. in/aus Kiosken, Warenhäusern, Verkaufsräumen	M	423				2	7	9	15	45	60	81	150	36	28	64	75	91	29	8	6	273	
425*00	BSD insg. in/aus Kiosken, Warenhäusern, Verkaufsräumen	W	106				1	1	3	5	21	10	31	12	48	9	5	14	16	17	6	4	1	58
425*00	BSD insg. in/aus Kiosken, Warenhäusern, Verkaufsräumen	G	529				1	3	10	14	36	55	91	93	198	45	33	78	91	108	35	12	7	331

Polizeiliche Kriminalstatistik Land Bremen
Aufgl. der Tatverdächtigen nach Alter und Geschlecht

 Berichtszeitraum: 01.01.2011 bis 31.12.2011
 Erstelldatum: 23.01.2012

Schl.- zahl der Tat	Straftat	SEXUS	Tatver- dächtige insgesamt	Kinder					Jugendliche			Heran- wachsende 18 < 21	Tatver- dächtige unter 21 Sp. 10+13+14	Erwachsene ab 21 Jahre											
				6 8 10 12 bis unter					Kinder unter 14 Sp. 5 bis 9	14 16 bis unter				Jugendl. 14 < 18 Sp. 11 + 12	21 23 bis unter	Erwachsene 21 < 25 Sp. 16 + 17		25 30 40 50 60 bis unter und älter					Erwachsene ab 21 Sp. 18 bis 23		
				5	6	7	8	9	10	11	12			13	14	15	16	17	18	19	20	21	22	23	24
425000	Schwerer Diebstahl - in/aus Kiosken, Warenh. , Verkaufsräumen - Sonstiger	M	422				2	7		9	15	45	60	81	150	36	28		64	75	90	29	8	6	272
425000	Schwerer Diebstahl - in/aus Kiosken, Warenh. , Verkaufsräumen - Sonstiger	W	102						3	3	21	10	31	12	46	9	5		14	15	16	6	4	1	56
425000	Schwerer Diebstahl - in/aus Kiosken, Warenh. , Verkaufsräumen - Sonstiger	G	524				2	10		12	36	55	91	93	196	45	33		78	90	106	35	12	7	328
425010	BSD - in/aus Kiosken, Warenhäusern , Verkaufsräumen - Sonstiger	M	296				2	3		5	13	30	43	64	112	22	21		43	58	64	17	2		184
425010	BSD - in/aus Kiosken, Warenhäusern , Verkaufsräumen - Sonstiger	W	66						2	2	16	9	25	5	32	5	5		10	11	5	5	2	1	34
425010	BSD - in/aus Kiosken, Warenhäusern , Verkaufsräumen - Sonstiger	G	362				2	5		7	29	39	68	69	144	27	26		53	69	69	22	4	1	218
425020	SDS - in/aus Kiosken, Warenhäusern , Verkaufsräumen - Sonstiger	M	155						4	4	4	17	21	24	49	16	8		24	22	31	17	6	6	106
425020	SDS - in/aus Kiosken, Warenhäusern , Verkaufsräumen - Sonstiger	W	38						1	1	5	1	6	7	14	4	1		5	4	12	1	2		24
425020	SDS - in/aus Kiosken, Warenhäusern , Verkaufsräumen - Sonstiger	G	193						5	5	9	18	27	31	63	20	9		29	26	43	18	8	6	130
425300	Schwerer Diebstahl - in/aus Warenhäusern - Fahrrad	M																							
425300	Schwerer Diebstahl - in/aus Warenhäusern - Fahrrad	W																							
425300	Schwerer Diebstahl - in/aus Warenhäusern - Fahrrad	G																							
425310	BSD - in/aus Warenhäusern - v. Fahrrad	M																							
425310	BSD - in/aus Warenhäusern - v. Fahrrad	W																							
425310	BSD - in/aus Warenhäusern - v. Fahrrad	G																							
425320	SDS - in/aus Warenhäusern - v. Fahrrad	M																							
425320	SDS - in/aus Warenhäusern - v. Fahrrad	W																							
425320	SDS - in/aus Warenhäusern - v. Fahrrad	G																							
425400	Schwerer Diebstahl - in/aus Warenhäusern - Schusswaffen	M																							
425400	Schwerer Diebstahl - in/aus Warenhäusern - Schusswaffen	W																							
425400	Schwerer Diebstahl - in/aus Warenhäusern - Schusswaffen	G																							
425410	BSD - in/aus Warenhäusern - v. Schusswaffen	M																							
425410	BSD - in/aus Warenhäusern - v. Schusswaffen	W																							
425410	BSD - in/aus Warenhäusern - v. Schusswaffen	G																							
425420	SDS - in/aus Warenhäusern - v. Schusswaffen	M																							
425420	SDS - in/aus Warenhäusern - v. Schusswaffen	W																							
425420	SDS - in/aus Warenhäusern - v. Schusswaffen	G																							
425500	Schwerer Diebstahl - in/aus Warenhäusern - unbare ZM	M	1																						1
425500	Schwerer Diebstahl - in/aus Warenhäusern - unbare ZM	W	4			1	1			2					2					1	1				2
425500	Schwerer Diebstahl - in/aus Warenhäusern - unbare ZM	G	5			1	1			2					2					1	2				3
425510	BSD - in/aus Warenhäusern - v. unbaren ZM	M	1																						1
425510	BSD - in/aus Warenhäusern - v. unbaren ZM	W	4			1	1			2					2					1	1				2
425510	BSD - in/aus Warenhäusern - v. unbaren ZM	G	5			1	1			2					2					1	2				3
425520	SDS - in/aus Warenhäusern - v. unbaren ZM	M																							
425520	SDS - in/aus Warenhäusern - v. unbaren ZM	W																							
425520	SDS - in/aus Warenhäusern - v. unbaren ZM	G																							
426*00	BSD insg. - Ladendiebstahl	M	240				1	5		6	10	12	22	21	49	16	15		31	52	70	25	7	6	191
426*00	BSD insg. - Ladendiebstahl	W	92						2	2	19	10	29	10	41	8	5		13	15	13	6	3	1	51
426*00	BSD insg. - Ladendiebstahl	G	332				1	7		8	29	22	51	31	90	24	20		44	67	83	31	10	7	242

Polizeiliche Kriminalstatistik Land Bremen
Aufgl. der Tatverdächtigen nach Alter und Geschlecht

 Berichtszeitraum: 01.01.2011 bis 31.12.2011
 Erstelldatum: 23.01.2012

Schl.- zahl der Tat	Straftat	SEXUS	Tatver- dächtige insgesamt	Kinder					Jugendliche			Heran- wachsene 18 < 21	Tatver- dächtige unter 21 Sp. 10+13+14	Erwachsene ab 21 Jahre									
				6 8 10 12 bis unter					Kinder unter 14 Sp. 5 bis 9	14 16 bis unter 16 18	Jugendl. 14 < 18 Sp. 11 + 12			21 23 bis unter 23 25	Erwachsene 21 < 25 Sp. 16 + 17	25 30 40 50 60 bis unter 30 40 50 60	60 und älter	Erwachsene ab 21 Sp. 18 bis 23					
				5	6	7	8	9	10	11	12			13	14	15	16	17	18	19	20	21	22
1	2	3	4	5	6	7	8	9	10	11	12	13	14	15	16	17	18	19	20	21	22	23	24
440*00	BSD insg. in/aus Boden-, Kellerräumen, Waschküchen	M	64					1	1	1	2	3	14	18	6	3	9	6	16	10	5		46
440*00	BSD insg. in/aus Boden-, Kellerräumen, Waschküchen	W	9										1	1				2	2		4		8
440*00	BSD insg. in/aus Boden-, Kellerräumen, Waschküchen	G	73					1	1	1	2	3	15	19	6	3	9	8	18	10	9		54
440000	Schwerer Diebstahl - in/aus Boden-/Kellerr. - Sonstiger	M	44					1	1		1	1	8	10	4	3	7	3	13	7	4		34
440000	Schwerer Diebstahl - in/aus Boden-/Kellerr. - Sonstiger	W	6															2	2		2		6
440000	Schwerer Diebstahl - in/aus Boden-/Kellerr. - Sonstiger	G	50					1	1		1	1	8	10	4	3	7	5	15	7	6		40
440010	BSD - in/aus Boden-/Kellerr. - Sonstiger	M	43					1	1		1	1	8	10	4	3	7	3	12	7	4		33
440010	BSD - in/aus Boden-/Kellerr. - Sonstiger	W	5															1	2		2		5
440010	BSD - in/aus Boden-/Kellerr. - Sonstiger	G	48					1	1		1	1	8	10	4	3	7	4	14	7	6		38
440020	SDS - in/aus Boden-/Kellerr. - Sonstiger	M	1																1				1
440020	SDS - in/aus Boden-/Kellerr. - Sonstiger	W	1															1					1
440020	SDS - in/aus Boden-/Kellerr. - Sonstiger	G	2															1	1				2
440300	Schwerer Diebstahl - in/aus Boden-/Kellerr. - v. Fahrrad	M	23							1	1	2	6	8	3	1	4	4	3	3	1		15
440300	Schwerer Diebstahl - in/aus Boden-/Kellerr. - v. Fahrrad	W	3										1	1							2		2
440300	Schwerer Diebstahl - in/aus Boden-/Kellerr. - v. Fahrrad	G	26							1	1	2	7	9	3	1	4	4	3	3	3		17
440310	BSD - in/aus Boden-/Kellerr. - v. Fahrrad	M	21							1	1	2	5	7	3	1	4	3	3	3	1		14
440310	BSD - in/aus Boden-/Kellerr. - v. Fahrrad	W	3										1	1									2
440310	BSD - in/aus Boden-/Kellerr. - v. Fahrrad	G	24							1	1	2	6	8	3	1	4	3	3	3	3		16
440320	SDS - in/aus Boden-/Kellerr. - v. Fahrrad	M	2										1	1				1					1
440320	SDS - in/aus Boden-/Kellerr. - v. Fahrrad	W																					
440320	SDS - in/aus Boden-/Kellerr. - v. Fahrrad	G	2										1	1				1					1
445*00	BSD insg. in/aus Baubuden und Baustellen	M	45								3	3	8	11	9	5	14	6	10	4			34
445*00	BSD insg. in/aus Baubuden und Baustellen	W	2										1	1					1				1
445*00	BSD insg. in/aus Baubuden und Baustellen	G	47								3	3	9	12	9	5	14	6	11	4			35
445000	Schwerer Diebstahl - in/aus Baustellen - Sonstiger	M	43								3	3	8	11	9	4	13	5	10	4			32
445000	Schwerer Diebstahl - in/aus Baustellen - Sonstiger	W	2										1	1					1				1
445000	Schwerer Diebstahl - in/aus Baustellen - Sonstiger	G	45								3	3	9	12	9	4	13	5	11	4			33
445010	BSD - in/aus Baustellen - Sonstiger	M	41								3	3	8	11	9	3	12	5	9	4			30
445010	BSD - in/aus Baustellen - Sonstiger	W	2										1	1					1				1
445010	BSD - in/aus Baustellen - Sonstiger	G	43								3	3	9	12	9	3	12	5	10	4			31
445020	SDS - in/aus Baustellen - Sonstiger	M	3													1	1	1	1				3
445020	SDS - in/aus Baustellen - Sonstiger	W																					
445020	SDS - in/aus Baustellen - Sonstiger	G	3													1	1	1	1				3
445100	Schwerer Diebstahl - in/aus Baustellen - v. Kraftw.	M	2													1	1	1					2
445100	Schwerer Diebstahl - in/aus Baustellen - v. Kraftw.	W																					
445100	Schwerer Diebstahl - in/aus Baustellen - v. Kraftw.	G	2													1	1	1					2
445110	BSD - in/aus Baustellen - v. Kraftw.	M	2													1	1	1					2
445110	BSD - in/aus Baustellen - v. Kraftw.	W																					
445110	BSD - in/aus Baustellen - v. Kraftw.	G	2													1	1	1					2

Polizeiliche Kriminalstatistik Land Bremen
Aufgl. der Tatverdächtigen nach Alter und Geschlecht

 Berichtszeitraum: 01.01.2011 bis 31.12.2011
 Erstelldatum: 23.01.2012

Schl.- zahl der Tat	Straftat	SEXUS	Tatver- dächtige insgesamt	Kinder					Jugendliche			Heran- wachsene 18 < 21	Tatver- dächtige unter 21 Sp. 10+13+14	Erwachsene ab 21 Jahre									
				6 8 10 12 bis unter					Kinder unter 14 Sp. 5 bis 9	14 16 bis unter	Jugendl. 14 < 18 Sp. 11 + 12			21 23 bis unter	Erwachsene 21 < 25 Sp. 16 + 17	25 30 40 50 60 bis unter und älter	Erwachsene ab 21 Sp. 18 bis 23						
				5	6	7	8	9	10	11	12			13	14	15	16	17	18	19	20	21	22
1	2	3	4	5	6	7	8	9	10	11	12	13	14	15	16	17	18	19	20	21	22	23	24
490510	Besonders schwerer Taschendiebstahl - von unbaren ZM	M																					
490510	Besonders schwerer Taschendiebstahl - von unbaren ZM	W	1							1	1			1									
490510	Besonders schwerer Taschendiebstahl - von unbaren ZM	G	1							1	1			1									
490520	SDS - Taschendiebstahl - von unbaren ZM	M																					
490520	SDS - Taschendiebstahl - von unbaren ZM	W																					
490520	SDS - Taschendiebstahl - von unbaren ZM	G																					
****00	Diebstahl insgesamt	M	5.083	5	11	47	90	193	346	342	432	774	598	1.718	324	266	590	549	892	659	356	319	3.365
****00	Diebstahl insgesamt	W	2.413	6	19	47	149	221	385	227	612	206	1.039	110	91	201	197	299	251	210	216	1.374	
****00	Diebstahl insgesamt	G	7.496	5	17	66	137	342	567	727	659	1.386	804	2.757	434	357	791	746	1.191	910	566	535	4.739
***100	Diebstahl insg. von Kraftwagen einschl. unbefugter Gebrauch	M	105							7	12	19	28	47	9	10	19	14	10	10	2	3	58
***100	Diebstahl insg. von Kraftwagen einschl. unbefugter Gebrauch	W	4							2	2	2		2	1	1	2						2
***100	Diebstahl insg. von Kraftwagen einschl. unbefugter Gebrauch	G	109							9	12	21	28	49	10	11	21	14	10	10	2	3	60
***200	Diebstahl insg. von Moped/Krad einschl. unbefugte Gebrauch	M	119			1	4	5	22	36	58	32	95	11	4	15	1	6	2				24
***200	Diebstahl insg. von Moped/Krad einschl. unbefugte Gebrauch	W	4							2	2		2					1	1				2
***200	Diebstahl insg. von Moped/Krad einschl. unbefugte Gebrauch	G	123			1	4	5	22	38	60	32	97	11	4	15	1	7	3				26
***300	Diebstahl insg. von Fahrrad einschl. unbefugter Gebrauch	M	400			3	18	21	26	49	75	75	171	32	18	50	47	80	27	14	11	229	
***300	Diebstahl insg. von Fahrrad einschl. unbefugter Gebrauch	W	20			1	1	1	3	2	5	3	9	1	2	3	1	4	1	2			11
***300	Diebstahl insg. von Fahrrad einschl. unbefugter Gebrauch	G	420			3	19	22	29	51	80	78	180	33	20	53	48	84	28	16	11	240	
***400	Diebstahl insg. von Schusswaffen	M	1									1	1										
***400	Diebstahl insg. von Schusswaffen	W																					
***400	Diebstahl insg. von Schusswaffen	G	1									1	1										
***500	Diebstahl insg. von unbaren ZM	M	110						4	9	13	13	26	15	13	28	13	22	11	8	2	84	
***500	Diebstahl insg. von unbaren ZM	W	47		1	1		2	1	1	4	4	7	7	6	13	7	7	7	4	2	40	
***500	Diebstahl insg. von unbaren ZM	G	157		1	1		2	4	10	14	17	33	22	19	41	20	29	18	12	4	124	
***700	Diebstahl insg. von/aus Automaten	M	46			1	3	4	7	8	15	6	25	1	3	4	4	5	5	3			21
***700	Diebstahl insg. von/aus Automaten	W																					
***700	Diebstahl insg. von/aus Automaten	G	46			1	3	4	7	8	15	6	25	1	3	4	4	5	5	3			21
***800	Diebstahl insg. von Antiquitäten, Kunst- und sakralen Gegenständen	M	7							2	2		2			2			1	1	1	5	
***800	Diebstahl insg. von Antiquitäten, Kunst- und sakralen Gegenständen	W	1												1							1	
***800	Diebstahl insg. von Antiquitäten, Kunst- und sakralen Gegenständen	G	8							2	2		2	1		1	2		1	1	1	6	
*05*00	Diebstahl insg. in/aus Banken, Sparkassen, Postfilialen und -agenturen u. dgl.	M	12									2	2			2	2	2	5		1	10	
*05*00	Diebstahl insg. in/aus Banken, Sparkassen, Postfilialen und -agenturen u. dgl.	W	7							1	1		1					2		2	2	6	
*05*00	Diebstahl insg. in/aus Banken, Sparkassen, Postfilialen und -agenturen u. dgl.	G	19							1	1	2	3				2	4	5	2	3	16	
*10*00	Diebstahl insg. in/aus Dienst-, Büro-, Fabrikations-, Werkstatt- u. Lagerräumen	M	406			1	4	5	10	24	40	64	69	143	54	29	83	49	67	39	19	6	263
*10*00	Diebstahl insg. in/aus Dienst-, Büro-, Fabrikations-, Werkstatt- u. Lagerräumen	W	50		1	1		2	4	3	3	6	5	15	6	1	7	5	9	7	7	35	
*10*00	Diebstahl insg. in/aus Dienst-, Büro-, Fabrikations-, Werkstatt- u. Lagerräumen	G	456		1	2	4	7	14	27	43	70	74	158	60	30	90	54	76	46	26	6	298
*15*00	Diebstahl insg. in/aus Gaststätten, Kantinen, Hotels und Pensionen	M	128						3	7	10	36	46	16	10	26	15	18	16	7			82
*15*00	Diebstahl insg. in/aus Gaststätten, Kantinen, Hotels und Pensionen	W	19									4	4	2	3	5	1	2	6	1			15
*15*00	Diebstahl insg. in/aus Gaststätten, Kantinen, Hotels und Pensionen	G	147						3	7	10	40	50	18	13	31	16	20	22	8			97

Polizeiliche Kriminalstatistik Land Bremen
Aufgl. der Tatverdächtigen nach Alter und Geschlecht

 Berichtszeitraum: 01.01.2011 bis 31.12.2011
 Erstelldatum: 23.01.2012

Schl.- zahl der Tat	Straftat	SEXUS	Tatver- dächtige insgesamt	Kinder					Jugendliche			Heran- wachsene 18 < 21	Tatver- dächtige unter 21 Sp. 10+13+14	Erwachsene ab 21 Jahre									
				6 8 10 12 bis unter					Kinder unter 14 Sp. 5 bis 9	14 16 bis unter	Jugendl. 14 < 18 Sp. 11 + 12			21 23 bis unter	Erwachsene 21 < 25 Sp. 16 + 17	25 30 40 50 60 bis unter und älter					Erwachsene ab 21 Sp. 18 bis 23		
				5	6	7	8	9	10	11	12			13	14	15	16	17	18	19	20	21	22
*25*00	Diebstahl insg. in/aus Kiosken, Warenhäusern, Verkaufsräumen ζ	M	2.951	5	10	45	79	141	280	219	226	445	245	970	120	112	232	295	536	411	247	260	1.981
*25*00	Diebstahl insg. in/aus Kiosken, Warenhäusern, Verkaufsräumen ζ	W	1.922		5	15	45	143	208	364	194	558	151	917	72	62	134	134	209	184	149	195	1.005
*25*00	Diebstahl insg. in/aus Kiosken, Warenhäusern, Verkaufsräumen ζ	G	4.873	5	15	60	124	284	488	583	420	1.003	396	1.887	192	174	366	429	745	595	396	455	2.986
*26*00	Diebstahl insg. Ladendiebstahl	M	2.703	5	8	45	76	134	268	203	188	391	185	844	101	93	194	270	507	397	236	255	1.859
*26*00	Diebstahl insg. Ladendiebstahl	W	1.871		5	15	45	138	203	356	192	548	142	893	70	62	132	127	202	178	146	193	978
*26*00	Diebstahl insg. Ladendiebstahl	G	4.574	5	13	60	121	272	471	559	380	939	327	1.737	171	155	326	397	709	575	382	448	2.837
*35*00	Diebstahl insg. in/aus Wohnungen	M	667					3	3	46	80	126	132	261	66	58	124	79	96	75	22	10	406
*35*00	Diebstahl insg. in/aus Wohnungen	W	185			1		4	5	3	20	23	17	45	13	13	26	17	36	22	27	12	140
*35*00	Diebstahl insg. in/aus Wohnungen	G	852			1		7	8	49	100	149	149	306	79	71	150	96	132	97	49	22	546
*40*00	Diebstahl insg. in/aus Boden-, Kellerräumen und Waschküchen	M	94					6	6	2	5	7	16	29	7	4	11	9	23	14	7	1	65
*40*00	Diebstahl insg. in/aus Boden-, Kellerräumen und Waschküchen	W	13										1	1		1	3	2	1	5			12
*40*00	Diebstahl insg. in/aus Boden-, Kellerräumen und Waschküchen	G	107					6	6	2	5	7	17	30	7	5	12	12	25	15	12	1	77
*45*00	Diebstahl insg. in/aus Baubuden und Baustellen	M	83								4	4	11	15	11	7	18	9	22	13	5	1	68
*45*00	Diebstahl insg. in/aus Baubuden und Baustellen	W	3										1	1					1	1			2
*45*00	Diebstahl insg. in/aus Baubuden und Baustellen	G	86								4	4	12	16	11	7	18	9	23	14	5	1	70
*50*00	Diebstahl insg. an/aus Kfz	M	203					7	7	5	13	18	34	59	20	14	34	34	56	14	5	1	144
*50*00	Diebstahl insg. an/aus Kfz	W	12								1	1	1	1	3		3	3	5				11
*50*00	Diebstahl insg. an/aus Kfz	G	215					7	7	5	14	19	34	60	23	14	37	37	61	14	5	1	155
*55000	Diebstahl insg. an Kraftfahrzeugen	M	78							7	11	18	19	37	11	9	20	5	10	4	1	1	41
*55000	Diebstahl insg. an Kraftfahrzeugen	W	1																	1			1
*55000	Diebstahl insg. an Kraftfahrzeugen	G	79							7	11	18	19	37	11	9	20	5	10	5	1	1	42
*71000	Diebstahl insg. von Btm aus Apotheken	M	4													1	1		3				4
*71000	Diebstahl insg. von Btm aus Apotheken	W	1													1	1						1
*71000	Diebstahl insg. von Btm aus Apotheken	G	5													2	2		3				5
*72000	Diebstahl insg. von Btm aus Arztpraxen	M																					
*72000	Diebstahl insg. von Btm aus Arztpraxen	W																					
*72000	Diebstahl insg. von Btm aus Arztpraxen	G																					
*73000	Diebstahl insg. von Btm aus Krankenhäusern	M	2													1	1			1			2
*73000	Diebstahl insg. von Btm aus Krankenhäusern	W	1															1					1
*73000	Diebstahl insg. von Btm aus Krankenhäusern	G	3													1	1	1		1			3
*74000	Diebstahl insg. von Btm bei Herstellern und Großhändlern	M																					
*74000	Diebstahl insg. von Btm bei Herstellern und Großhändlern	W																					
*74000	Diebstahl insg. von Btm bei Herstellern und Großhändlern	G																					
*75000	Diebstahl insg. von Rezeptformularen zur Erlangung von Btm	M	1																1				1
*75000	Diebstahl insg. von Rezeptformularen zur Erlangung von Btm	W																					
*75000	Diebstahl insg. von Rezeptformularen zur Erlangung von Btm	G	1																1				1
*90*00	Diebstahl insg. Taschendiebstahl	M	74							3	5	8	11	19	8	4	12	13	20	7	2	1	55
*90*00	Diebstahl insg. Taschendiebstahl	W	72				1		1	1	2	3	9	13	8	9	17	15	11	14	2		59
*90*00	Diebstahl insg. Taschendiebstahl	G	146				1		1	4	7	11	20	32	16	13	29	28	31	21	4	1	114

Polizeiliche Kriminalstatistik Land Bremen
Aufgl. der Tatverdächtigen nach Alter und Geschlecht

 Berichtszeitraum: 01.01.2011 bis 31.12.2011
 Erstelldatum: 23.01.2012

Schl.- zahl der Tat	Straftat	SEXUS	Tatver- dächtige insgesamt	Kinder					Jugendliche			Heran- wachsene 18 < 21	Tatver- dächtige unter 21 Sp. 10+13+14	Erwachsene ab 21 Jahre										
				6 8 10 12 bis unter					Kinder unter 14 Sp. 5 bis 9	14 16 bis unter	Jugendl. 14 < 18 Sp. 11 + 12			21 23 bis unter	Erwachsene 21 < 25 Sp. 16 + 17	25 30 40 50 60 bis unter und älter					Erwachsene ab 21 Sp. 18 bis 23			
				5	6	7	8	9	10	11	12			13	14	15	16	17	18	19	20	21	22	23
1	2	3	4	5	6	7	8	9	10	11	12	13	14	15	16	17	18	19	20	21	22	23	24	
513400	Beteiligungsbetrug	M																						
513400	Beteiligungsbetrug	W																						
513400	Beteiligungsbetrug	G																						
513500	Kautionsbetrug	M																						
513500	Kautionsbetrug	W																						
513500	Kautionsbetrug	G																						
513600	Umschuldungsbetrug	M																						
513600	Umschuldungsbetrug	W																						
513600	Umschuldungsbetrug	G																						
514000	Geldkreditbetrug	M	82										5	5	9	3	12	9	25	16	10	5	77	
514000	Geldkreditbetrug	W	28							1	1	2	3	5	2	1	3	3	10	5	2		23	
514000	Geldkreditbetrug	G	110							1	1	2	8	10	11	4	15	12	35	21	12	5	100	
514100	Kreditbetrug § 265b StGB	M	6															1	1	1	2	1	6	
514100	Kreditbetrug § 265b StGB	W	2															1			1		2	
514100	Kreditbetrug § 265b StGB	G	8															1	1	1	2	2	8	
514200	Subventionsbetrug	M	10															1		1	3	2	10	
514200	Subventionsbetrug	W	4																	2	1	1	4	
514200	Subventionsbetrug	G	14															1		1	5	3	14	
514300	Kreditbetrug § 263 StGB	M	66										4	4	8	3	11	8	21	13	7	2	62	
514300	Kreditbetrug § 263 StGB	W	22								1	1	3	4	1	1	2	3	8	4	1		18	
514300	Kreditbetrug § 263 StGB	G	88									1	7	8	9	4	13	11	29	17	8	2	80	
514400	Wechselbetrug	M	2										1	1									1	
514400	Wechselbetrug	W	1							1		1					1							
514400	Wechselbetrug	G	3							1		1	1	2								1	1	
514500	Wertpapierbetrug	M																						
514500	Wertpapierbetrug	W																						
514500	Wertpapierbetrug	G																						
515000	Erschleichen von Leistungen	M	2.386					1	1	55	127	182	367	550	231	200	431	418	530	315	112	30	1.836	
515000	Erschleichen von Leistungen	W	781					1	1	39	84	123	142	266	79	62	141	104	119	102	40	9	515	
515000	Erschleichen von Leistungen	G	3.167					2	2	94	211	305	509	816	310	262	572	522	649	417	152	39	2.351	
515001	Beförderungserschleichung	M	2.380					1	1	55	126	181	366	548	230	200	430	418	529	314	111	30	1.832	
515001	Beförderungserschleichung	W	777					1	1	37	83	120	142	263	78	62	140	104	119	102	40	9	514	
515001	Beförderungserschleichung	G	3.157					2	2	92	209	301	508	811	308	262	570	522	648	416	151	39	2.346	
515079	Sonstiges Erschleichen von Leistungen	M	8									1	1	2	3	1	1		2	1	1		5	
515079	Sonstiges Erschleichen von Leistungen	W	5							2	2	4		4	1		1						1	
515079	Sonstiges Erschleichen von Leistungen	G	13							2	3	5	2	7	2		2		2	1	1		6	
516000	Betrug m. rechtsw. erl. unbarer ZM	M	215					1	1	2	13	15	28	44	25	23	48	31	64	14	8	6	171	
516000	Betrug m. rechtsw. erl. unbarer ZM	W	70								1	1	7	8	11	10	21	12	11	7	8	3	62	
516000	Betrug m. rechtsw. erl. unbarer ZM	G	285					1	1	2	14	16	35	52	36	33	69	43	75	21	16	9	233	

Polizeiliche Kriminalstatistik Land Bremen
Aufgl. der Tatverdächtigen nach Alter und Geschlecht

 Berichtszeitraum: 01.01.2011 bis 31.12.2011
 Erstelldatum: 23.01.2012

Schl.- zahl der Tat	Straftat	SEXUS	Tatver- dächtige insgesamt	Kinder					Jugendliche			Heran- wachsene 18 < 21	Tatver- dächtige unter 21 Sp. 10+13+14	Erwachsene ab 21 Jahre									
				6 8 10 12 bis unter					Kinder unter 14 Sp. 5 bis 9	14 16 bis unter 16 18	Jugendl. 14 < 18 Sp. 11 + 12			21 23 bis unter 23 25	Erwachsene 21 < 25 Sp. 16 + 17	25 30 40 50 60 bis unter 30 40 50 60	und älter	Erwachsene ab 21 Sp. 18 bis 23					
				5	6	7	8	9	10	11	12			13	14	15	16	17	18	19	20	21	22
516200	Betrug m. rechtsw. erl. Debitkarten ohne PIN (Lastschriftverfahren)	M	33								2	2	7	9	3	2	5	7	10	1	1		24
516200	Betrug m. rechtsw. erl. Debitkarten ohne PIN (Lastschriftverfahren)	W	16										1	1	5	3	8	4	2		1		15
516200	Betrug m. rechtsw. erl. Debitkarten ohne PIN (Lastschriftverfahren)	G	49								2	2	8	10	8	5	13	11	12	1	2		39
516300	Betrug m. rechtsw. erl. Debitkarten mit PIN	M	93							2	10	12	13	25	8	13	21	10	23	6	4	4	68
516300	Betrug m. rechtsw. erl. Debitkarten mit PIN	W	34								1	1	3	4	5	5	10	6	4	4	4	2	30
516300	Betrug m. rechtsw. erl. Debitkarten mit PIN	G	127							2	11	13	16	29	13	18	31	16	27	10	8	6	98
516400	Betrug m. rechtsw. erlangter Kreditkarten	M	22										3	3	8	2	10	3	5	1			19
516400	Betrug m. rechtsw. erlangter Kreditkarten	W	6												2	1	3	2	1				6
516400	Betrug m. rechtsw. erlangter Kreditkarten	G	28										3	3	10	3	13	5	6	1			25
516500	Betrug m. rechtsw. erl. Daten von Zahlungskarten	M	49					1	1				3	4	6	4	10	9	22	2	2		45
516500	Betrug m. rechtsw. erl. Daten von Zahlungskarten	W	8										2	2	1	1	2		3	1			6
516500	Betrug m. rechtsw. erl. Daten von Zahlungskarten	G	57					1	1				5	6	7	5	12	9	25	3	2		51
516900	Betrug m. rechtsw. erl. sonstiger unbarer ZM	M	28								1	1	2	3	3	3	6	3	8	5	1	2	25
516900	Betrug m. rechtsw. erl. sonstiger unbarer ZM	W	15										1	1		1	1	4	2	3	3	1	14
516900	Betrug m. rechtsw. erl. sonstiger unbarer ZM	G	43								1	1	3	4	3	4	7	7	10	8	4	3	39
517000	Sonstiger Betrug	M	1.626			1	1	4	6	23	32	55	123	184	100	90	190	233	353	364	177	125	1.442
517000	Sonstiger Betrug	W	762					6	6	10	18	28	60	94	39	44	83	76	160	165	106	78	668
517000	Sonstiger Betrug	G	2.388			1	1	10	12	33	50	83	183	278	139	134	273	309	513	529	283	203	2.110
517100	Leistungsbetrug	M	89										2	2	3	2	5	8	38	18	9	9	87
517100	Leistungsbetrug	W	14										2	2	1	1	2	1	2	4	2	1	12
517100	Leistungsbetrug	G	103										4	4	4	3	7	9	40	22	11	10	99
517200	Leistungskreditbetrug	M	108								1	1	7	8	5	4	9	17	29	25	13	7	100
517200	Leistungskreditbetrug	W	41										2	2	3	5	8	4	11	10	4	2	39
517200	Leistungskreditbetrug	G	149								1	1	9	10	8	9	17	21	40	35	17	9	139
517300	Arbeitsvermittlungsbetrug	M	1																				1
517300	Arbeitsvermittlungsbetrug	W																					
517300	Arbeitsvermittlungsbetrug	G	1																				1
517400	Betrug z.N.v. Versch. und Versch.missbrauch	M	37													4	4	4	13	7	4	5	37
517400	Betrug z.N.v. Versch. und Versch.missbrauch	W	12										3	3				3	1	2	2	1	9
517400	Betrug z.N.v. Versch. und Versch.missbrauch	G	49										3	3		4	4	7	14	9	6	6	46
517410	Betrug zum Nachteil von Versicherungen	M	35													4	4	4	12	7	3	5	35
517410	Betrug zum Nachteil von Versicherungen	W	9										1	1				3	1	1	2	1	8
517410	Betrug zum Nachteil von Versicherungen	G	44										1	1		4	4	7	13	8	5	6	43
517420	Versicherungsmissbrauch	M	2																				2
517420	Versicherungsmissbrauch	W	3										2	2									1
517420	Versicherungsmissbrauch	G	5										2	2						1	1	1	3
517500	Computerbetrug	M	70				1	1	2		2	2	6	10	7	4	11	22	13	8	5	1	60
517500	Computerbetrug	W	25									1	3	4		4	4	4	2	5	5	1	21
517500	Computerbetrug	G	95				1	1	2		3	3	9	14	7	8	15	26	15	13	10	2	81

Polizeiliche Kriminalstatistik Land Bremen
Aufgl. der Tatverdächtigen nach Alter und Geschlecht

 Berichtszeitraum: 01.01.2011 bis 31.12.2011
 Erstelldatum: 23.01.2012

Schl.- zahl der Tat	Straftat	SEXUS	Tatver- dächtige insgesamt	Kinder					Jugendliche			Heran- wachsene 18 < 21	Tatver- dächtige unter 21 Sp. 10+13+14	Erwachsene ab 21 Jahre									
				6 8 10 12 bis unter					Kinder unter 14 Sp. 5 bis 9	14 16 bis unter 16 18	Jugendl. 14 < 18 Sp. 11 + 12			21 23 bis unter 23 25	Erwachsene 21 < 25 Sp. 16 + 17	25 30 40 50 60 bis unter 30 40 50 60	60 und älter	Erwachsene ab 21 Sp. 18 bis 23					
				5	6	7	8	9	10	11	12			13	14	16	17	18	19	20	21	22	23
1	2	3	4	5	6	7	8	9	10	11	12	13	14	15	16	17	18	19	20	21	22	23	24
517600	Provisionsbetrug	M	15										1	1	1	1	2	4	3	4	1		14
517600	Provisionsbetrug	W	5													2	2	3					5
517600	Provisionsbetrug	G	20										1	1	1	3	4	7	3	4	1		19
517700	Betrug z.N.v. Sozialversch. und SV-trägern	M	5															1	1	2	1		5
517700	Betrug z.N.v. Sozialversch. und SV-trägern	W	3																1	1		1	3
517700	Betrug z.N.v. Sozialversch. und SV-trägern	G	8															2	2	2	2		8
517800	(Sonstiger) Sozialleistungsbetrug (soweit nicht 5177)	M	129								2	2	2	4	7	7	14	17	26	40	15	13	125
517800	(Sonstiger) Sozialleistungsbetrug (soweit nicht 5177)	W	88										3	3	3	4	7	13	24	21	8	12	85
517800	(Sonstiger) Sozialleistungsbetrug (soweit nicht 5177)	G	217								2	2	5	7	10	11	21	30	50	61	23	25	210
517900	Betrug m. Zugangsber. zu Kommunikationsdiensten	M	85							2	1	3	16	19	7	6	13	13	19	12	6	3	66
517900	Betrug m. Zugangsber. zu Kommunikationsdiensten	W	33								2	2	4	6	2	4	6	8	6	4	1	2	27
517900	Betrug m. Zugangsber. zu Kommunikationsdiensten	G	118							2	3	5	20	25	9	10	19	21	25	16	7	5	93
518100	Abrechnungsbetrug	M	128							1	1	2		2		3	3	5	14	42	32	30	126
518100	Abrechnungsbetrug	W	193								2	2	2	4	1	1	2	6	31	60	48	42	189
518100	Abrechnungsbetrug	G	321							1	3	4	2	6	1	4	5	11	45	102	80	72	315
518110	Abrechnungsbetrug im Gesundheitswesen	M	104							1	1	2		2		2	2	4	10	32	28	26	102
518110	Abrechnungsbetrug im Gesundheitswesen	W	154								2	2	2	2	4			4	26	49	39	32	150
518110	Abrechnungsbetrug im Gesundheitswesen	G	258							1	3	4	2	6		2	2	8	36	81	67	58	252
518179	Sonstiger Abrechnungsbetrug	M	24													1	1	1	4	10	4	4	24
518179	Sonstiger Abrechnungsbetrug	W	40												1	1	2	2	6	11	9	10	40
518179	Sonstiger Abrechnungsbetrug	G	64												1	2	3	3	10	21	13	14	64
518200	Einmietbetrug	M	61										3	3	6	4	10	11	12	12	6	7	58
518200	Einmietbetrug	W	21										2	2		2	2	4	8	4	1		19
518200	Einmietbetrug	G	82										5	5	6	6	12	15	20	16	7	7	77
518300	Kontoeröffnungs- und Überweisungsbetrug	M	161					1	1		3	3	28	32	15	14	29	22	34	23	13	8	129
518300	Kontoeröffnungs- und Überweisungsbetrug	W	43								1	1	6	7	6	2	8	6	10	8	4		36
518300	Kontoeröffnungs- und Überweisungsbetrug	G	204					1	1		4	4	34	39	21	16	37	28	44	31	17	8	165
518310	Kontoeröffnungsbetrug	M	43										2	2	2	4	6	7	16	6	5	1	41
518310	Kontoeröffnungsbetrug	W	15										1	1	2	2	4	5	4	1			14
518310	Kontoeröffnungsbetrug	G	58										3	3	4	6	10	12	20	7	5	1	55
518320	Überweisungsbetrug	M	118					1	1		3	3	26	30	13	10	23	15	18	17	8	7	88
518320	Überweisungsbetrug	W	29								1	1	5	6	4		4	2	6	7	4		23
518320	Überweisungsbetrug	G	147					1	1		4	4	31	36	17	10	27	17	24	24	12	7	111
518400	Zechbetrug	M	43							1	2	3	2	5	2	2	4	3	10	11	7	3	38
518400	Zechbetrug	W	12										1	1	1		1		2	1	6	1	11
518400	Zechbetrug	G	55							1	2	3	3	6	3	2	5	3	12	12	13	4	49
518800	Kreditvermittlungsbetrug	M	5													1	1	1		1	2		5
518800	Kreditvermittlungsbetrug	W	1																		1		1
518800	Kreditvermittlungsbetrug	G	6													1	1	1		2	2		6

Polizeiliche Kriminalstatistik Land Bremen
Aufgl. der Tatverdächtigen nach Alter und Geschlecht

 Berichtszeitraum: 01.01.2011 bis 31.12.2011
 Erstelldatum: 23.01.2012

Schl.- zahl der Tat	Straftat	SEXUS	Tatver- dächtige insgesamt	Kinder					Jugendliche			Heran- wachsene 18 < 21	Tatver- dächtige unter 21 Sp. 10+13+14	Erwachsene ab 21 Jahre									
				6 8 10 12 bis unter					Kinder unter 14 Sp. 5 bis 9	14 16 bis unter	Jugendl. 14 < 18 Sp. 11 + 12			21 23 bis unter	Erwachsene 21 < 25 Sp. 16 + 17	25 30 40 50 60 bis unter und					Erwachsene ab 21 Sp. 18 bis 23		
				5	6	7	8	9	10	11	12			13	14	15	16	17	18	19	20	21	22
1	2	3	4	5	6	7	8	9	10	11	12	13	14	15	16	17	18	19	20	21	22	23	24
518900	Sonstige weitere Betrugsarten	M	770			1		2	3	19	20	39	63	105	51	43	94	120	157	173	74	47	665
518900	Sonstige weitere Betrugsarten	W	298					6	6	10	12	22	36	64	23	20	43	32	68	48	27	16	234
518900	Sonstige weitere Betrugsarten	G	1.068			1		8	9	29	32	61	99	169	74	63	137	152	225	221	101	63	899
520000	Veruntreuungen davon:	M	98												1	3	4	6	24	32	22	10	98
520000	Veruntreuungen davon:	W	29												2		2	3	2	10	5	7	29
520000	Veruntreuungen davon:	G	127												3	3	6	9	26	42	27	17	127
521000	Untreue darunter:	M	51													1	1	3	10	19	12	6	51
521000	Untreue darunter:	W	19								1	1			1		1	4	11	8	2	6	19
521000	Untreue darunter:	G	70												1	1	2	4	11	27	14	12	70
521079	Sonstige Untreue	M	51													1	1	3	10	19	12	6	51
521079	Sonstige Untreue	W	19													1	1	1	1	8	2	6	19
521079	Sonstige Untreue	G	70												1	1	2	4	11	27	14	12	70
521100	Untreue bei Kapitalanlagegeschäften	M																					
521100	Untreue bei Kapitalanlagegeschäften	W																					
521100	Untreue bei Kapitalanlagegeschäften	G																					
522000	Vorenthalten und Veruntreuen von Arbeitsentgelt	M	43													1	1	3	13	13	10	3	43
522000	Vorenthalten und Veruntreuen von Arbeitsentgelt	W	8															1	1	2	3	1	8
522000	Vorenthalten und Veruntreuen von Arbeitsentgelt	G	51													1	1	4	14	15	13	4	51
523000	Missbrauch von Scheck- und Kreditkarten	M	5												1	1	2		1	1		1	5
523000	Missbrauch von Scheck- und Kreditkarten	W	2													1		1	1				2
523000	Missbrauch von Scheck- und Kreditkarten	G	7												2	1	3	1	1	1		1	7
530000	Unterschlagung	M	469			1	10		11	8	32	40	39	90	22	40	62	69	106	80	40	22	379
530000	Unterschlagung	W	146							3	9	12	12	24	15	10	25	21	27	29	17	3	122
530000	Unterschlagung	G	615			1	10		11	11	41	52	51	114	37	50	87	90	133	109	57	25	501
530079	Unterschlagung sonstiger Güter/Sachen gemäß §§ 246, 247 StGB - ohne von Kfz	M	435				1	10	11	8	32	40	38	89	21	37	58	64	91	73	39	21	346
530079	Unterschlagung sonstiger Güter/Sachen gemäß §§ 246, 247 StGB - ohne von Kfz	W	141							3	9	12	12	24	14	10	24	19	27	27	17	3	117
530079	Unterschlagung sonstiger Güter/Sachen gemäß §§ 246, 247 StGB - ohne von Kfz	G	576			1	10		11	11	41	52	50	113	35	47	82	83	118	100	56	24	463
531000	Unterschlagung von Kfz	M	35										1	1	1	3	4	5	15	8	1	1	34
531000	Unterschlagung von Kfz	W	5													1	1	2		2			5
531000	Unterschlagung von Kfz	G	40										1	1	2	3	5	7	15	10	1	1	39
540000	Urkundenfälschung darunter:	M	721			1	1		2	9	64	73	70	145	44	36	80	104	166	123	65	38	576
540000	Urkundenfälschung darunter:	W	266			1	1		2	9	79	88	46	136	20	12	32	16	38	24	13	7	130
540000	Urkundenfälschung darunter:	G	987			2	2		4	18	143	161	116	281	64	48	112	120	204	147	78	45	706
540001	Sonstige Urkundenfälschung	M	540				1		1	4	26	30	37	68	31	27	58	89	134	103	53	35	472
540001	Sonstige Urkundenfälschung	W	131				1		1	2	15	17	14	32	13	10	23	13	29	17	12	5	99
540001	Sonstige Urkundenfälschung	G	671				2		2	6	41	47	51	100	44	37	81	102	163	120	65	40	571
540002	Mittelbare Falschbeurkundung	M	16							1		1		1	3	2	5	1	1	4	2	2	15
540002	Mittelbare Falschbeurkundung	W	2																				2
540002	Mittelbare Falschbeurkundung	G	18							1		1		1	3	2	5	1	3	4	2	2	17

Polizeiliche Kriminalstatistik Land Bremen
Aufgl. der Tatverdächtigen nach Alter und Geschlecht

Berichtszeitraum: 01.01.2011 bis 31.12.2011

Erstelldatum: 23.01.2012

Schl.- zahl der Tat	Straftat	SEXUS	Tatver- dächtige insgesamt	Kinder						Jugendliche			Heran- wachsene 18 < 21	Tatver- dächtige unter 21 Sp. 10+13+14	Erwachsene ab 21 Jahre											
				6 8 10 12 bis unter					Kinder unter 14 Sp. 5 bis 9	14 16 bis unter	Jugendl. 14 < 18 Sp. 11 + 12	21 23 bis unter			Erwachsene 21 < 25 Sp. 16 + 17	25 30 40 50 60 bis unter und älter					Erwachsene ab 21 Sp. 18 bis 23					
				5	6	7	8	9	10	11	12	13			14	15	16	17	18	19	20	21	22	23	24	
1	2	3	4	5	6	7	8	9	10	11	12	13	14	15	16	17	18	19	20	21	22	23	24			
540003	Verändern von amtl. Ausweisen	M	2																1	1					2	
540003	Verändern von amtl. Ausweisen	W	1									1	1		1											
540003	Verändern von amtl. Ausweisen	G	3									1	1		1				1	1					2	
540004	Urkundenunterdrückung; Veränderung einer Grenzbezeichnung § 274 StGB	M	3																	1	1				3	
540004	Urkundenunterdrückung; Veränderung einer Grenzbezeichnung § 274 StGB	W	6																	2	3	1			6	
540004	Urkundenunterdrückung; Veränderung einer Grenzbezeichnung § 274 StGB	G	9																	3	4	2			9	
540005	Vorbereitung der Fälschung von amtl. Ausweisen	M																								
540005	Vorbereitung der Fälschung von amtl. Ausweisen	W																								
540005	Vorbereitung der Fälschung von amtl. Ausweisen	G																								
540006	Verschaffen von falschen amtl. Ausweisen	M	8																3	3	1	1			8	
540006	Verschaffen von falschen amtl. Ausweisen	W	1																	1	1				1	
540006	Verschaffen von falschen amtl. Ausweisen	G	9																	1	1				9	
540007	Fälschung von Gesundheitszeugnissen	M	1									1	1		1											
540007	Fälschung von Gesundheitszeugnissen	W	2									2	2		2											
540007	Fälschung von Gesundheitszeugnissen	G	3									3	3		3											
540008	Ausstellen unrichtiger Gesundheitszeugnisse	M	2																1	1				1	2	
540008	Ausstellen unrichtiger Gesundheitszeugnisse	W																								
540008	Ausstellen unrichtiger Gesundheitszeugnisse	G	2																	1	1			1	2	
540009	Gebrauch unrichtiger Gesundheitszeugnisse	M	1																	1	1				1	
540009	Gebrauch unrichtiger Gesundheitszeugnisse	W																								
540009	Gebrauch unrichtiger Gesundheitszeugnisse	G	1																	1	1				1	
540010	Missbrauch von Ausweispapieren	M	95								4	38	42	32	74	8	2	10	5	3	2		1		21	
540010	Missbrauch von Ausweispapieren	W	110								7	62	69	32	101	4	1	5		2	1		1		9	
540010	Missbrauch von Ausweispapieren	G	205								11	100	111	64	175	12	3	15	5	5	3		2		30	
541000	Fälschung technischer Aufzeichnungen	M	12																		8	1	3		12	
541000	Fälschung technischer Aufzeichnungen	W																								
541000	Fälschung technischer Aufzeichnungen	G	12																		8	1	3		12	
541001	Manipulation von Fahrtenschreibern	M	6																		4	1	1		6	
541001	Manipulation von Fahrtenschreibern	W																								
541001	Manipulation von Fahrtenschreibern	G	6																		4	1	1		6	
541079	Sonstige Fälsch. technischer Aufzeichnungen	M	6																		4		2		6	
541079	Sonstige Fälsch. technischer Aufzeichnungen	W																								
541079	Sonstige Fälsch. technischer Aufzeichnungen	G	6																		4		2		6	
542000	Fälschung zur Erlangung von Btm	M	9															1	1	1	4	2	1		9	
542000	Fälschung zur Erlangung von Btm	W	5																		1	2	1	1	5	
542000	Fälschung zur Erlangung von Btm	G	14															1	1	2	6	3	1	1	14	
543000	Fälsch. beweishebl. Daten, Täusch. im Rechtsverkehr b. Familiendiebst.	M	37				1		1					1				2	2	3	5	5	13	9	3	35
543000	Fälsch. beweishebl. Daten, Täusch. im Rechtsverkehr b. Familiendiebst.	W	9				1		1						1	3				3	2	1	2		8	
543000	Fälsch. beweishebl. Daten, Täusch. im Rechtsverkehr b. Familiendiebst.	G	46				2		2					1				3	5	3	8	7	14	11	3	43

Polizeiliche Kriminalstatistik Land Bremen
Aufgl. der Tatverdächtigen nach Alter und Geschlecht

 Berichtszeitraum: 01.01.2011 bis 31.12.2011
 Erstelldatum: 23.01.2012

Schl.- zahl der Tat	Straftat	SEXUS	Tatver- dächtige insgesamt	Kinder					Jugendliche			Heran- wachsene 18 < 21	Tatver- dächtige unter 21 Sp. 10+13+14	Erwachsene ab 21 Jahre											
				6 8 10 12 bis unter					Kinder unter 14 Sp. 5 bis 9	14 16 bis unter 16 18	Jugendl. 14 < 18 Sp. 11 + 12			21 23 bis unter 23 25	Erwachsene 21 < 25 Sp. 16 + 17	25 30 40 50 60 bis unter 30 40 50 60	60 und älter	Erwachsene ab 21 Sp. 18 bis 23							
				5	6	7	8	9	10	11	12			13	14	15	16	17	18	19	20	21	22	23	24
543010	Fälschung beweisereblicher Daten	M	37				1			1				1	2	2	3	5	5	13	9	3			35
543010	Fälschung beweisereblicher Daten	W	9				1			1					1	3		3	2	1	2				8
543010	Fälschung beweisereblicher Daten	G	46				2			2				1	3	5	3	8	7	14	11	3			43
543020	Täuschung im Rechtsverkehr bei Datenverarbeitung	M																							
543020	Täuschung im Rechtsverkehr bei Datenverarbeitung	W																							
543020	Täuschung im Rechtsverkehr bei Datenverarbeitung	G																							
550000	Geld- und Wertzeichenfälschung	M	48								1	1		2	3	6	5	11	9	11	10	3	1		45
550000	Geld- und Wertzeichenfälschung	W	6											1	1	1	1	1	1	1		1	1		5
550000	Geld- und Wertzeichenfälschung	G	54								1	1		3	4	6	6	12	10	12	10	4	2		50
550010	Gewerbs- und bandenmäßiges Geldfälschung	M																							
550010	Gewerbs- und bandenmäßiges Geldfälschung	W																							
550010	Gewerbs- und bandenmäßiges Geldfälschung	G																							
550020	Wertpapierfälschung	M	3																	1	2				3
550020	Wertpapierfälschung	W																							
550020	Wertpapierfälschung	G	3																	1	2				3
550030	Fälschung Geld-/Wertzeichen fremder Währungsgebiete	M																							
550030	Fälschung Geld-/Wertzeichen fremder Währungsgebiete	W																							
550030	Fälschung Geld-/Wertzeichen fremder Währungsgebiete	G																							
551000	Geld- und Wertzeichenfälschung einschl. Vorbereitungshandlungen	M	7													1	1	2	2	2	1				7
551000	Geld- und Wertzeichenfälschung einschl. Vorbereitungshandlungen	W																							
551000	Geld- und Wertzeichenfälschung einschl. Vorbereitungshandlungen	G	7													1	1	2	2	2	1				7
551010	Geldfälschung (einschl. Vorbereitungshandlung)	M	5													1	1	2	2	1					5
551010	Geldfälschung (einschl. Vorbereitungshandlung)	W																							
551010	Geldfälschung (einschl. Vorbereitungshandlung)	G	5													1	1	2	2	1					5
551020	Wertzeichenfälschung	M																							
551020	Wertzeichenfälschung	W																							
551020	Wertzeichenfälschung	G																							
551030	Vorbereitung der Fälschung von Geld und Wertzeichen	M	2																	1	1				2
551030	Vorbereitung der Fälschung von Geld und Wertzeichen	W																							
551030	Vorbereitung der Fälschung von Geld und Wertzeichen	G	2																	1	1				2
552000	Inverkehrbringen von Falschgeld §§ 146 Abs. 1 Nr. 3, 147 StGB	M	34								1	1		2	3	5	4	9	5	8	6	2	1		31
552000	Inverkehrbringen von Falschgeld §§ 146 Abs. 1 Nr. 3, 147 StGB	W	4											1	1	1	1	1	1		1				3
552000	Inverkehrbringen von Falschgeld §§ 146 Abs. 1 Nr. 3, 147 StGB	G	38								1	1		3	4	5	5	10	6	8	6	3	1		34
552010	Inverkehrbringen von Falschgeld gemäß § 146 Abs. 1 Nr. 3 StGB	M	18											2	2	5	2	7	3	5	1				16
552010	Inverkehrbringen von Falschgeld gemäß § 146 Abs. 1 Nr. 3 StGB	W	3											1	1	1	1	1	1		1				2
552010	Inverkehrbringen von Falschgeld gemäß § 146 Abs. 1 Nr. 3 StGB	G	21											3	3	5	3	8	3	5	1	1			18
552020	Inverkehrbringen von Falschgeld gemäß § 147 StGB (nach gutgläubigem Erwerb)	M	17								1	1			1		2	2	3	3	5	2	1		16
552020	Inverkehrbringen von Falschgeld gemäß § 147 StGB (nach gutgläubigem Erwerb)	W	1																1						1
552020	Inverkehrbringen von Falschgeld gemäß § 147 StGB (nach gutgläubigem Erwerb)	G	18								1	1			1		2	2	4	3	5	2	1		17

Polizeiliche Kriminalstatistik Land Bremen
Aufgl. der Tatverdächtigen nach Alter und Geschlecht

 Berichtszeitraum: 01.01.2011 bis 31.12.2011
 Erstelldatum: 23.01.2012

Schl.- zahl der Tat	Straftat	SEXUS	Tatver- dächtige insgesamt	Kinder					Jugendliche			Heran- wachsene 18 < 21	Tatver- dächtige unter 21 Sp. 10+13+14	Erwachsene ab 21 Jahre									
				6 8 10 12 bis unter					Kinder unter 14 Sp. 5 bis 9	14 16 bis unter 16 18	Jugendl. 14 < 18 Sp. 11 + 12			21 23 bis unter 23 25	Erwachsene 21 < 25 Sp. 16 + 17	25 30 40 50 60 bis unter 30 40 50 60 und älter					Erwachsene ab 21 Sp. 18 bis 23		
				5	6	7	8	9	10	11	12			13	14	16	17	18	19	20	21	22	23
1	2	3	4	5	6	7	8	9	10	11	12	13	14	15	16	17	18	19	20	21	22	23	24
553000	Fälsch. v. Zahlungskarten mit/ohne Garantiefunktion, Schecks u. Wechseln davon	M	4															2		1	1		4
553000	Fälsch. v. Zahlungskarten mit/ohne Garantiefunktion, Schecks u. Wechseln davon	W	2																1			1	2
553000	Fälsch. v. Zahlungskarten mit/ohne Garantiefunktion, Schecks u. Wechseln davon	G	6															2	1	1	1	1	6
553100	Gebr. falscher Zahlungsk. mit oder ohne Garantiefunktion, Schecks und Wechsel	M	2															1		1			2
553100	Gebr. falscher Zahlungsk. mit oder ohne Garantiefunktion, Schecks und Wechsel	W	2																1			1	2
553100	Gebr. falscher Zahlungsk. mit oder ohne Garantiefunktion, Schecks und Wechsel	G	4															1	1	1		1	4
553110	Gebrauch falscher Zahlungskarten o. Garantiefunktion, Schecks und Wechsel	M	2															1		1			2
553110	Gebrauch falscher Zahlungskarten o. Garantiefunktion, Schecks und Wechsel	W	2																1			1	2
553110	Gebrauch falscher Zahlungskarten o. Garantiefunktion, Schecks und Wechsel	G	4															1	1	1		1	4
553120	Gebrauch falscher Zahlungskarten mit Garantiefunktion	M																					
553120	Gebrauch falscher Zahlungskarten mit Garantiefunktion	W																					
553120	Gebrauch falscher Zahlungskarten mit Garantiefunktion	G																					
553200	Nachmachen, Verfälschen, Verschaffen, Feilhalten o. Überf. falscher Zahlungsk	M	2															1				1	2
553200	Nachmachen, Verfälschen, Verschaffen, Feilhalten o. Überf. falscher Zahlungsk	W																					
553200	Nachmachen, Verfälschen, Verschaffen, Feilhalten o. Überf. falscher Zahlungsk	G	2															1				1	2
553210	Nachm., Verfälsch, Verschaff falscher Zahlungsk. o. Garantiefunktion	M	2															1				1	2
553210	Nachm., Verfälsch, Verschaff falscher Zahlungsk. o. Garantiefunktion	W																					
553210	Nachm., Verfälsch, Verschaff falscher Zahlungsk. o. Garantiefunktion	G	2															1				1	2
553220	Nachmachen, Verfälschen, Verschaffen falscher Zahlungsk. m. Garantiefunktion	M																					
553220	Nachmachen, Verfälschen, Verschaffen falscher Zahlungsk. m. Garantiefunktion	W																					
553220	Nachmachen, Verfälschen, Verschaffen falscher Zahlungsk. m. Garantiefunktion	G																					
560000	Insolvenzstraftaten	M	13																1	8		4	13
560000	Insolvenzstraftaten	W	1																1				1
560000	Insolvenzstraftaten	G	14															2	8		4		14
561000	Bankrott	M	11																	7		4	11
561000	Bankrott	W	1																1				1
561000	Bankrott	G	12																1	7		4	12
562000	Besonders schwerer Fall des Bankrotts	M																					
562000	Besonders schwerer Fall des Bankrotts	W																					
562000	Besonders schwerer Fall des Bankrotts	G																					
563000	Verletzung der Buchführungspflicht	M	1																1				1
563000	Verletzung der Buchführungspflicht	W																					
563000	Verletzung der Buchführungspflicht	G	1																1				1
564000	Gläubigerbegünstigung	M	1																		1		1
564000	Gläubigerbegünstigung	W																					
564000	Gläubigerbegünstigung	G	1																		1		1
565000	Schuldnerbegünstigung	M																					
565000	Schuldnerbegünstigung	W																					
565000	Schuldnerbegünstigung	G																					

Polizeiliche Kriminalstatistik Land Bremen
Aufgl. der Tatverdächtigen nach Alter und Geschlecht

Berichtszeitraum: 01.01.2011 bis 31.12.2011
Erstelldatum: 23.01.2012

Schl.- zahl der Tat	Straftat	SEXUS	Tatver- dächtige insgesamt	Kinder					Jugendliche			Heran- wachsene 18 < 21	Tatver- dächtige unter 21 Sp. 10+13+14	Erwachsene ab 21 Jahre										
				6 8 10 12 bis unter					Kinder unter 14 Sp. 5 bis 9	14 16 bis unter 16 18	Jugendl. 14 < 18 Sp. 11 + 12			21 23 bis unter 23 25	Erwachsene 21 < 25 Sp. 16 + 17	25 30 40 50 bis unter 30 40 50 60	60 und älter	Erwachsene ab 21 Sp. 18 bis 23						
				5	6	7	8	9	10	11	12			13	14	15	16	17	18	19	20	21	22	23
1	2	3	4	5	6	7	8	9	10	11	12	13	14	15	16	17	18	19	20	21	22	23	24	
620008	Verletzung amtlicher Bekanntmachungen	M																						
620008	Verletzung amtlicher Bekanntmachungen	W																						
620008	Verletzung amtlicher Bekanntmachungen	G																						
620009	Verstrickungsbruch, Siegelbruch	M	5								1	1	2	3							1	1		2
620009	Verstrickungsbruch, Siegelbruch	W																						
620009	Verstrickungsbruch, Siegelbruch	G	5								1	1	2	3							1	1		2
620010	Nichtanzeige geplanter Straftaten	M	1										1	1										
620010	Nichtanzeige geplanter Straftaten	W																						
620010	Nichtanzeige geplanter Straftaten	G	1										1	1										
620011	Belohnung und Billigung von Straftaten	M																						
620011	Belohnung und Billigung von Straftaten	W																						
620011	Belohnung und Billigung von Straftaten	G																						
620013	Missbr. von Notrufen und Beeintr. v. Unfallverhütungs- und Nothilfemitteln	M	61				1	7	8	9	5	14	3	25	4	2	6	11	12	3	4			36
620013	Missbr. von Notrufen und Beeintr. v. Unfallverhütungs- und Nothilfemitteln	W	11			1	1		2	2		2		4	1	1	2	1	2	2				7
620013	Missbr. von Notrufen und Beeintr. v. Unfallverhütungs- und Nothilfemitteln	G	72			1	1	8	10	11	5	16	3	29	5	3	8	12	14	5	4			43
620014	Verstoß gg. Weisung während Führungsaufsicht	M	6															1	2	1	1	1		6
620014	Verstoß gg. Weisung während Führungsaufsicht	W																						
620014	Verstoß gg. Weisung während Führungsaufsicht	G	6															1	2	1	1	1		6
620015	Verstoß gg. das Berufsverbot	M	1																			1		1
620015	Verstoß gg. das Berufsverbot	W																						
620015	Verstoß gg. das Berufsverbot	G	1																					1
621000	Widerstand gg. die Staatsgewalt	M	348							4	18	22	69	91	31	24	55	54	86	42	12	8		257
621000	Widerstand gg. die Staatsgewalt	W	52							2	2	4	2	6	7	2	9	10	10	14	2	1		46
621000	Widerstand gg. die Staatsgewalt	G	400							6	20	26	71	97	38	26	64	64	96	56	14	9		303
621010	Öffentliche Aufforderung zu Straftaten	M																						
621010	Öffentliche Aufforderung zu Straftaten	W																						
621010	Öffentliche Aufforderung zu Straftaten	G																						
621020	Widerstand gg. Vollstreckungsbeamte	M	330							4	16	20	66	86	31	22	53	50	81	40	12	8		244
621020	Widerstand gg. Vollstreckungsbeamte	W	48							2	2	4	2	6	7	1	8	7	10	14	2	1		42
621020	Widerstand gg. Vollstreckungsbeamte	G	378							6	18	24	68	92	38	23	61	57	91	54	14	9		286
621021	Widerstand gegen Polizeivollzugsbeamte	M	317							4	16	20	65	85	31	22	53	47	76	37	12	7		232
621021	Widerstand gegen Polizeivollzugsbeamte	W	44							2	2	4	2	6	6	1	7	7	9	13	1	1		38
621021	Widerstand gegen Polizeivollzugsbeamte	G	361							6	18	24	67	91	37	23	60	54	85	50	13	8		270
621029	Widerstand gegen Vollstreckungsbeamte (ohne Polizeivollzugsbeamte)	M	15								1	1	1	2	1		1	3	5	3		1		13
621029	Widerstand gegen Vollstreckungsbeamte (ohne Polizeivollzugsbeamte)	W	4												1		1		1	1	1			4
621029	Widerstand gegen Vollstreckungsbeamte (ohne Polizeivollzugsbeamte)	G	19							1	1	1	1	2	2		2	3	6	4	1	1		17
621030	Widerstand gg. gleichgestellte Personen	M	1													1								1
621030	Widerstand gg. gleichgestellte Personen	W																						
621030	Widerstand gg. gleichgestellte Personen	G	1													1		1						1

Polizeiliche Kriminalstatistik Land Bremen
Aufgl. der Tatverdächtigen nach Alter und Geschlecht

 Berichtszeitraum: 01.01.2011 bis 31.12.2011
 Erstelldatum: 23.01.2012

Schl.- zahl der Tat	Straftat	SEXUS	Tatver- dächtige insgesamt	Kinder					Jugendliche			Heran- wachsene 18 < 21	Tatver- dächtige unter 21 Sp. 10+13+14	Erwachsene ab 21 Jahre									
				6 8 10 12 bis unter					Kinder unter 14 Sp. 5 bis 9	14 16 bis unter	Jugendl. 14 < 18 Sp. 11 + 12			21 23 bis unter	Erwachsene 21 < 25 Sp. 16 + 17	25 30 40 50 60 bis unter und älter					Erwachsene ab 21 Sp. 18 bis 23		
				5	6	7	8	9	10	11	12			13	14	15	16	17	18	19	20	21	22
1	2	3	4	5	6	7	8	9	10	11	12	13	14	15	16	17	18	19	20	21	22	23	24
621040	Gefangenenbefreiung	M	17								2	2	3	5		1	1	4	5	2			12
621040	Gefangenenbefreiung	W	4													1	1	3					4
621040	Gefangenenbefreiung	G	21								2	2	3	5		2	2	7	5	2			16
621050	Gefangenenmeuterei	M																					
621050	Gefangenenmeuterei	W																					
621050	Gefangenenmeuterei	G																					
622000	Hausfriedensbruch	M	654			3	9		12	19	65	84	65	161	46	29	75	75	141	110	58	34	493
622000	Hausfriedensbruch	W	115					2	2	6	7	13	9	24	7	5	12	12	19	22	15	11	91
622000	Hausfriedensbruch	G	769			3	11		14	25	72	97	74	185	53	34	87	87	160	132	73	45	584
622100	Hausfriedensbruch gemäß § 123 StGB	M	651			3	9		12	19	63	82	64	158	46	29	75	75	141	110	58	34	493
622100	Hausfriedensbruch gemäß § 123 StGB	W	115					2	2	6	7	13	9	24	7	5	12	12	19	22	15	11	91
622100	Hausfriedensbruch gemäß § 123 StGB	G	766			3	11		14	25	70	95	73	182	53	34	87	87	160	132	73	45	584
622200	Schwerer Hausfriedensbruch	M	3									2	2	1	3								
622200	Schwerer Hausfriedensbruch	W																					
622200	Schwerer Hausfriedensbruch	G	3								2	2	1	3									
623000	Landfriedensbruch	M	93								2	9	11	23	34	9	12	21	18	14	6		59
623000	Landfriedensbruch	W	3								1	1	1	1	2				1				1
623000	Landfriedensbruch	G	96								2	10	12	24	36	9	12	21	18	15	6		60
623010	Landfriedensbruch gemäß § 125 StGB	M	27										8	8	2	2	4	6	7	2			19
623010	Landfriedensbruch gemäß § 125 StGB	W	1																1				1
623010	Landfriedensbruch gemäß § 125 StGB	G	28										8	8	2	2	4	6	8	2			20
623020	Besonders schwerer Landfriedensbruch	M	66								2	9	11	15	26	7	10	17	12	7	4		40
623020	Besonders schwerer Landfriedensbruch	W	2									1	1	1	2								
623020	Besonders schwerer Landfriedensbruch	G	68								2	10	12	16	28	7	10	17	12	7	4		40
624000	Vortäuschen einer Straftat darunter:	M	73					1	1	5	2	7	10	18	4	8	12	8	14	11	6	4	55
624000	Vortäuschen einer Straftat darunter:	W	28							2	2	4	2	6	3	2	5	2	8	5	1	2	22
624000	Vortäuschen einer Straftat darunter:	G	101					1	1	7	4	11	12	24	7	10	17	10	22	16	6	6	77
624010	Vortäuschen einer Straftat gg. die sex. Selbstbestimmung	M																					
624010	Vortäuschen einer Straftat gg. die sex. Selbstbestimmung	W	5								1	1	2	1	3					1		1	2
624010	Vortäuschen einer Straftat gg. die sex. Selbstbestimmung	G	5								1	1	2	1	3					1		1	2
624079	Vortäuschen einer sonstigen Straftat	M	40					1	1	2	1	3	6	10	4	3	7	4	8	5	3	3	30
624079	Vortäuschen einer sonstigen Straftat	W	13								1	1		1	2	1	3	1	3	5			12
624079	Vortäuschen einer sonstigen Straftat	G	53					1	1	2	2	4	6	11	6	4	10	5	11	10	3	3	42
624100	Vortäuschen eines Raubes	M	11								3	1	4	2	6		2			2	1		5
624100	Vortäuschen eines Raubes	W	1								1		1		1								
624100	Vortäuschen eines Raubes	G	12								4	1	5	2	7		2			2	1		5
624200	Vortäuschen eines Diebstahls	M	22											2	2		3	4	6	4	2	1	20
624200	Vortäuschen eines Diebstahls	W	9											1	1	1	1	2	1	4		1	8
624200	Vortäuschen eines Diebstahls	G	31											3	3	1	4	5	5	10	4	2	28

Polizeiliche Kriminalstatistik Land Bremen
Aufgl. der Tatverdächtigen nach Alter und Geschlecht

 Berichtszeitraum: 01.01.2011 bis 31.12.2011
 Erstelldatum: 23.01.2012

Schl.- zahl der Tat	Straftat	SEXUS	Tatver- dächtige insgesamt	Kinder					Jugendliche			Heran- wachsene 18 < 21	Tatver- dächtige unter 21 Sp. 10+13+14	Erwachsene ab 21 Jahre									
				6 8 10 12 bis unter					Kinder unter 14 Sp. 5 bis 9	14 16 bis unter 16 18	Jugendl. 14 < 18 Sp. 11 + 12			21 23 bis unter 23 25	Erwachsene 21 < 25 Sp. 16 + 17	25 30 40 50 60 bis unter 30 40 50 60	60 und älter	Erwachsene ab 21 Sp. 18 bis 23					
				5	6	7	8	9	10	11	12			13	14	15	16	17	18	19	20	21	22
1	2	3	4	5	6	7	8	9	10	11	12	13	14	15	16	17	18	19	20	21	22	23	24
631300	Gewerbsmäßige Bandenhehlerei von Kfz	M																					
631300	Gewerbsmäßige Bandenhehlerei von Kfz	W																					
631300	Gewerbsmäßige Bandenhehlerei von Kfz	G																					
632000	Sonstige Hehlerei	M	321							6	18	24	31	55	17	23	40	47	85	63	27	4	266
632000	Sonstige Hehlerei	W	31							1	1	2	4	6	7	3	10	4	5	4	1	1	25
632000	Sonstige Hehlerei	G	352							7	19	26	35	61	24	26	50	51	90	67	28	5	291
632079	Sonstige Hehlerei	M	295							6	17	23	29	52	15	20	35	42	77	60	25	4	243
632079	Sonstige Hehlerei	W	24										4	4	5	3	8	2	4	4	1	1	20
632079	Sonstige Hehlerei	G	319							6	17	23	33	56	20	23	43	44	81	64	26	5	263
632100	Gewerbsmäßige Hehlerei	M	26								1	1	3	4	2	1	3	6	8	2	3		22
632100	Gewerbsmäßige Hehlerei	W	4								1	1		1				2	1				3
632100	Gewerbsmäßige Hehlerei	G	30								2	2	3	5	2	1	3	8	9	2	3		25
632200	Bandenhehlerei	M																					
632200	Bandenhehlerei	W																					
632200	Bandenhehlerei	G																					
632300	Gewerbsmäßige Bandenhehlerei	M	6													2	2	2	1	1			6
632300	Gewerbsmäßige Bandenhehlerei	W	3							1		1		1	2	2	2	2	1				2
632300	Gewerbsmäßige Bandenhehlerei	G	9							1		1		1	2	2	4	2	1	1			8
633000	Geldwäsche, Verschleierung unrechtmäßig erl. Vermögenswerte	M	170								2	2	5	7	4	11	15	17	48	42	24	17	163
633000	Geldwäsche, Verschleierung unrechtmäßig erl. Vermögenswerte	W	62										4	4	6	3	9	10	16	7	11	5	58
633000	Geldwäsche, Verschleierung unrechtmäßig erl. Vermögenswerte	G	232								2	2	9	11	10	14	24	27	64	49	35	22	221
640000	Brandstiftung und Herbeiführen einer Brandgefahr darunter:	M	89	5		4	5	1	15	5	1	6	9	30	2	2	4	5	15	16	11	8	59
640000	Brandstiftung und Herbeiführen einer Brandgefahr darunter:	W	14							1	1	2		2				1	3	3			12
640000	Brandstiftung und Herbeiführen einer Brandgefahr darunter:	G	103	5		4	5	1	15	6	2	8	9	32	2	2	4	6	18	19	11	13	71
640010	Fahrlässige Brandstiftung	M	48	3		2	2		7	2		2	2	11	1	1	2	2	8	8	9	8	37
640010	Fahrlässige Brandstiftung	W	10							1		1		1				1	2	1			9
640010	Fahrlässige Brandstiftung	G	58	3		2	2		7	3		3	2	12	1	1	2	3	10	9	9	13	46
640020	Fahrlässiges Herbeiführen einer Brandgefahr	M																					
640020	Fahrlässiges Herbeiführen einer Brandgefahr	W																					
640020	Fahrlässiges Herbeiführen einer Brandgefahr	G																					
641000	(Vorsätzliche) Brandstiftung und Herbeiführen einer Brandgefahr	M	41	2		2	3	1	8	3	1	4	7	19	1	1	2	3	7	8	2		22
641000	(Vorsätzliche) Brandstiftung und Herbeiführen einer Brandgefahr	W	4								1	1		1					1	2			3
641000	(Vorsätzliche) Brandstiftung und Herbeiführen einer Brandgefahr	G	45	2		2	3	1	8	3	2	5	7	20	1	1	2	3	8	10	2		25
641010	Vorsätzliche Brandstiftung	M	18			2	3	1	6		1	1	6	13				1	2	1	1		5
641010	Vorsätzliche Brandstiftung	W	1								1	1		1									
641010	Vorsätzliche Brandstiftung	G	19			2	3	1	6		2	2	6	14				1	2	1	1		5
641020	Schwere Brandstiftung	M	23	2					2	3		3	2	7	1	1	2	2	4	7	1		16
641020	Schwere Brandstiftung	W	3																1	2			3
641020	Schwere Brandstiftung	G	26	2					2	3		3	2	7	1	1	2	2	5	9	1		19

Polizeiliche Kriminalstatistik Land Bremen
Aufgl. der Tatverdächtigen nach Alter und Geschlecht

 Berichtszeitraum: 01.01.2011 bis 31.12.2011
 Erstelldatum: 23.01.2012

Schl.- zahl der Tat	Straftat	SEXUS	Tatver- dächtige insgesamt	Kinder					Jugendliche			Heran- wachsende 18 < 21	Tatver- dächtige unter 21 Sp. 10+13+14	Erwachsene ab 21 Jahre									
				6 8 10 12					Kinder	14 16	Jugendl.			21 23	Erwachsene 21 < 25	25 30 40 50 60	Erwachsene ab 21 Sp. 18 bis 23						
				bis unter					unter 14	bis unter	14 < 18							bis unter	und	älter			
1	2	3	4	5	6	7	8	9	10	11	12	13	14	15	16	17	18	19	20	21	22	23	24
655012	Verleitung eines Untergebenen zu ST	M																					
655012	Verleitung eines Untergebenen zu ST	W																					
655012	Verleitung eines Untergebenen zu ST	G																					
655100	Körperverletzung im Amt	M	86													3	3	17	30	19	12	5	86
655100	Körperverletzung im Amt	W	17															6	8	2	1		17
655100	Körperverletzung im Amt	G	103													3	3	23	38	21	13	5	103
655200	Verletzung des Dienstgeheimnisses	M	7															1		1	5		7
655200	Verletzung des Dienstgeheimnisses	W																					
655200	Verletzung des Dienstgeheimnisses	G	7															1		1	5		7
656000	Wettbewerbsbeschränk. Absprachen bei Ausschreibungen	M	2															1			1		2
656000	Wettbewerbsbeschränk. Absprachen bei Ausschreibungen	W																					
656000	Wettbewerbsbeschränk. Absprachen bei Ausschreibungen	G	2															1			1		2
657000	Bestechlichkeit und Bestechung im geschäftlichen Verkehr	M	18																4	8	5	1	18
657000	Bestechlichkeit und Bestechung im geschäftlichen Verkehr	W	4																4				4
657000	Bestechlichkeit und Bestechung im geschäftlichen Verkehr	G	22																8	8	5	1	22
657100	Bestechlichkeit und Bestechung gemäß § 299 StGB	M	18																4	8	5	1	18
657100	Bestechlichkeit und Bestechung gemäß § 299 StGB	W	4																4				4
657100	Bestechlichkeit und Bestechung gemäß § 299 StGB	G	22																8	8	5	1	22
657110	Bestechlichkeit und Bestechung gemäß § 299 Abs. 1 und 2 StGB	M	18																4	8	5	1	18
657110	Bestechlichkeit und Bestechung gemäß § 299 Abs. 1 und 2 StGB	W	4																4				4
657110	Bestechlichkeit und Bestechung gemäß § 299 Abs. 1 und 2 StGB	G	22																8	8	5	1	22
657120	Bestechlichkeit und Bestechung gemäß § 299 Abs. 3 StGB	M																					
657120	Bestechlichkeit und Bestechung gemäß § 299 Abs. 3 StGB	W																					
657120	Bestechlichkeit und Bestechung gemäß § 299 Abs. 3 StGB	G																					
657200	Bestechlichkeit und Bestechung - gewerbsm. oder als Mitglied einer Bande	M																					
657200	Bestechlichkeit und Bestechung - gewerbsm. oder als Mitglied einer Bande	W																					
657200	Bestechlichkeit und Bestechung - gewerbsm. oder als Mitglied einer Bande	G																					
657300	Bestechlichkeit und Bestechung - Vorteil großen Ausmaßes	M																					
657300	Bestechlichkeit und Bestechung - Vorteil großen Ausmaßes	W																					
657300	Bestechlichkeit und Bestechung - Vorteil großen Ausmaßes	G																					
660000	Strafbarer Eigennutz	M	90							1		1	5	6	10	4	14	9	22	27	5	7	84
660000	Strafbarer Eigennutz	W	5															2		2	1		5
660000	Strafbarer Eigennutz	G	95							1		1	5	6	10	4	14	11	22	29	6	7	89
660010	Vereiteln der Zwangsvollstreckung	M	6															1		3	1	1	6
660010	Vereiteln der Zwangsvollstreckung	W																					
660010	Vereiteln der Zwangsvollstreckung	G	6															1		3	1	1	6
660020	Pfandkehr	M	8															1	1	3	1	1	8
660020	Pfandkehr	W	2																1		1		2
660020	Pfandkehr	G	10															1	1	2	1	1	10

Polizeiliche Kriminalstatistik Land Bremen
Aufgl. der Tatverdächtigen nach Alter und Geschlecht

 Berichtszeitraum: 01.01.2011 bis 31.12.2011
 Erstelldatum: 23.01.2012

Schl.- zahl der Tat	Straftat	SEXUS	Tatver- dächtige insgesamt	Kinder					Jugendliche			Heran- wachsene 18 < 21	Tatver- dächtige unter 21 Sp. 10+13+14	Erwachsene ab 21 Jahre									
				6 8 10 12 bis unter					Kinder unter 14 Sp. 5 bis 9	14 16 bis unter 16 18	Jugendl. 14 < 18 Sp. 11 + 12			21 23 bis unter 23 25	Erwachsene 21 < 25 Sp. 16 + 17	25 30 40 50 60 bis unter 30 40 50 60 und älter					Erwachsene ab 21 Sp. 18 bis 23		
				5	6	7	8	9	10	11	12			13	14	15	16	17	18	19	20	21	22
1	2	3	4	5	6	7	8	9	10	11	12	13	14	15	16	17	18	19	20	21	22	23	24
670003	Falsche Versicherung an Eides statt	M	24																6	9	8	1	24
670003	Falsche Versicherung an Eides statt	W	20												1		1	2	10	5	2		20
670003	Falsche Versicherung an Eides statt	G	44												1		1	2	16	14	10	1	44
670005	Verleitung zur Falschaussage	M	1																				1
670005	Verleitung zur Falschaussage	W																					
670005	Verleitung zur Falschaussage	G	1																			1	1
670006	Fahrl. Falscheid, fahrl. falsche Versicherung an Eides statt	M																					
670006	Fahrl. Falscheid, fahrl. falsche Versicherung an Eides statt	W																					
670006	Fahrl. Falscheid, fahrl. falsche Versicherung an Eides statt	G																					
670007	Falsche Verdächtigung	M	131							3	5	8	9	17	15	2	17	21	25	23	10	18	114
670007	Falsche Verdächtigung	W	97							3	5	8	14	22	6	7	13	14	15	22	8	3	75
670007	Falsche Verdächtigung	G	228							6	10	16	23	39	21	9	30	35	40	45	18	21	189
670008	Beschimpfung von Bekenntn., Religionsgemein. und Weltanschauungsvereinigungen	M																					
670008	Beschimpfung von Bekenntn., Religionsgemein. und Weltanschauungsvereinigungen	W																					
670008	Beschimpfung von Bekenntn., Religionsgemein. und Weltanschauungsvereinigungen	G																					
670009	Störung der Religionsausübung	M																					
670009	Störung der Religionsausübung	W																					
670009	Störung der Religionsausübung	G																					
670010	Störung einer Bestattungsfeier	M																					
670010	Störung einer Bestattungsfeier	W																					
670010	Störung einer Bestattungsfeier	G																					
670011	Störung der Totenruhe	M																					
670011	Störung der Totenruhe	W	1																			1	1
670011	Störung der Totenruhe	G	1																			1	1
670012	Personenstandsfälschung	M																					
670012	Personenstandsfälschung	W																					
670012	Personenstandsfälschung	G																					
670013	Doppelehe	M	2															1	1				2
670013	Doppelehe	W																					
670013	Doppelehe	G	2															1	1				2
670014	Beischlaf zwischen Verwandten	M																					
670014	Beischlaf zwischen Verwandten	W																					
670014	Beischlaf zwischen Verwandten	G																					
670015	Üble Nachrede und Verleumdung gg. Personen des politischen Lebens	M																					
670015	Üble Nachrede und Verleumdung gg. Personen des politischen Lebens	W																					
670015	Üble Nachrede und Verleumdung gg. Personen des politischen Lebens	G																					
670016	Verletzung der Vertraulichkeit des Wortes	M	4																	1	3		4
670016	Verletzung der Vertraulichkeit des Wortes	W	1																	1			1
670016	Verletzung der Vertraulichkeit des Wortes	G	5																	2	3		5

Polizeiliche Kriminalstatistik Land Bremen
Aufgl. der Tatverdächtigen nach Alter und Geschlecht

 Berichtszeitraum: 01.01.2011 bis 31.12.2011
 Erstelldatum: 23.01.2012

Schl.- zahl der Tat	Straftat	SEXUS	Tatver- dächtige insgesamt	Kinder					Jugendliche			Heran- wachsende 18 < 21	Tatver- dächtige unter 21 Sp. 10+13+14	Erwachsene ab 21 Jahre											
				6 8 10 12 bis unter					Kinder unter 14 Sp. 5 bis 9	14 16 bis unter	Jugendl. 14 < 18 Sp. 11 + 12			21 23 bis unter	Erwachsene 21 < 25 Sp. 16 + 17	25 30 40 50 60 bis unter und älter					Erwachsene ab 21 Sp. 18 bis 23				
				5	6	7	8	9	10	11	12			13	14	15	16	17	18	19	20	21	22	23	24
670017	Verletzung des Briefgeheimnisses	M	17										2	2	1	1	2	1	3	5	3	1	15		
670017	Verletzung des Briefgeheimnisses	W	6														2	1				1	2	6	
670017	Verletzung des Briefgeheimnisses	G	23										2	2	1	3	4	2	3	5	4	3	21		
670018	Verletzung von Privatgeheimnissen	M	3															1				2	3		
670018	Verletzung von Privatgeheimnissen	W	3																1	1			1	3	
670018	Verletzung von Privatgeheimnissen	G	6															1	1	1	2	1	6		
670019	Verwertung fremder Geheimnisse	M																							
670019	Verwertung fremder Geheimnisse	W																							
670019	Verwertung fremder Geheimnisse	G																							
670020	Verletzung des Post- u. Fernmeldegeheimnisses	M	8															2	1	4	1		8		
670020	Verletzung des Post- u. Fernmeldegeheimnisses	W	12																2	6	3	1	12		
670020	Verletzung des Post- u. Fernmeldegeheimnisses	G	20															2	3	10	4	1	20		
670021	Aussetzung	M																							
670021	Aussetzung	W																							
670021	Aussetzung	G																							
670024	Gefährl. Eingriffe in den Bahn-, Schiffs- und Luftverkehr	M	22								3	4	7	3	10	3		3	1	1	4	2	1	12	
670024	Gefährl. Eingriffe in den Bahn-, Schiffs- und Luftverkehr	W	2														1							2	
670024	Gefährl. Eingriffe in den Bahn-, Schiffs- und Luftverkehr	G	24								3	4	7	3	10	4		4	1	1	4	3	1	14	
670025	Gefährliche Eingriffe in den Straßenverkehr	M	133			4	2	9		15	5	8	13	15	43	6	12	18	10	19	19	16	8	90	
670025	Gefährliche Eingriffe in den Straßenverkehr	W	14			1		1		2		1	1	2	5	1		1	2	1	1	3	1	9	
670025	Gefährliche Eingriffe in den Straßenverkehr	G	147			5	2	10		17	5	9	14	17	48	7	12	19	12	20	20	19	9	99	
670026	Störung öffentlicher Betriebe	M	5																				1	1	
670026	Störung öffentlicher Betriebe	W																							
670026	Störung öffentlicher Betriebe	G	5									2	2	2	4							1		1	
670027	Störung von Telekommunikationsanlagen	M																							
670027	Störung von Telekommunikationsanlagen	W																							
670027	Störung von Telekommunikationsanlagen	G																							
670029	Baufährdung	M																							
670029	Baufährdung	W																							
670029	Baufährdung	G																							
670030	Vollrausch	M																							
670030	Vollrausch	W	1																			1		1	
670030	Vollrausch	G	1																			1		1	
670031	Gefährdung einer Entziehungskur	M																							
670031	Gefährdung einer Entziehungskur	W																							
670031	Gefährdung einer Entziehungskur	G																							
670032	Unterlassene Hilfeleistung	M	6															1	1		2	1	1	2	6
670032	Unterlassene Hilfeleistung	W	6											1	1						2	1	2	5	
670032	Unterlassene Hilfeleistung	G	12											1	1	1	1	2	3	2	4			11	

Polizeiliche Kriminalstatistik Land Bremen

Aufgl. der Tatverdächtigen nach Alter und Geschlecht

Berichtszeitraum: 01.01.2011 bis 31.12.2011

Erstelldatum: 23.01.2012

Schl.- zahl der Tat	Straftat	SEXUS	Tatver- dächtige insgesamt	Kinder					Jugendliche			Heran- wachsene 18 < 21	Tatver- dächtige unter 21 Sp. 10+13+14	Erwachsene ab 21 Jahre												
				6 8 10 12 bis unter					Kinder unter 14 Sp. 5 bis 9	14 16 bis unter	Jugendl. 14 < 18 Sp. 11 + 12			21 23 bis unter	Erwachsene 21 < 25 Sp. 16 + 17	25 30 40 50 60 bis unter und älter					Erwachsene ab 21 Sp. 18 bis 23					
				5	6	7	8	9	10	11	12			13	14	15	16	17	18	19	20	21	22	23	24	
670033	Parteierrat	M																								
670033	Parteierrat	W																								
670033	Parteierrat	G																								
670034	Verl. des höchstpersönl. Lebensbereiches durch Bildaufnahmen	M	19									1	1	1	2	1	3	4	5	1	3	2	2		17	
670034	Verl. des höchstpersönl. Lebensbereiches durch Bildaufnahmen	W	4								2		2	1	3	1		1							1	
670034	Verl. des höchstpersönl. Lebensbereiches durch Bildaufnahmen	G	23								2	1	3	2	5	2	3	5	5	1	3	2	2		18	
670079	Sonstige weitere Straftaten gemäß StGB	M																								
670079	Sonstige weitere Straftaten gemäß StGB	W																								
670079	Sonstige weitere Straftaten gemäß StGB	G																								
671000	Verletzung der Unterhaltspflicht	M	41															1		1	3	16	13	6	2	41
671000	Verletzung der Unterhaltspflicht	W	2																		1	1				2
671000	Verletzung der Unterhaltspflicht	G	43															1		3	17	14	6	2	43	
672000	Verletzung der Fürsorge- oder Erziehungspflicht	M	4																		1	2	1			4
672000	Verletzung der Fürsorge- oder Erziehungspflicht	W	4																			2	1	1		4
672000	Verletzung der Fürsorge- oder Erziehungspflicht	G	8																		3	3	2			8
673000	Beleidigung	M	1.374				4	16		20	40	51	91	126	237	104	71	175	190	287	244	130	111		1.137	
673000	Beleidigung	W	464				1	7		8	13	19	32	31	71	19	27	46	52	101	109	58	27		393	
673000	Beleidigung	G	1.838				5	23		28	53	70	123	157	308	123	98	221	242	388	353	188	138		1.530	
673010	Beleidigung ohne sex. Grundlage	M	1.011				3	6		9	14	43	57	108	174	80	56	136	150	206	171	96	78		837	
673010	Beleidigung ohne sex. Grundlage	W	282				1	3		4	9	13	22	20	46	10	20	30	27	62	66	37	14		236	
673010	Beleidigung ohne sex. Grundlage	G	1.293				4	9		13	23	56	79	128	220	90	76	166	177	268	237	133	92		1.073	
673020	Üble Nachrede ohne sex. Grundlage	M	43									2	2	1	3	1	3	4		6	12	9	9		40	
673020	Üble Nachrede ohne sex. Grundlage	W	44									2	2		2	3	1	4	3	12	12	4	7		42	
673020	Üble Nachrede ohne sex. Grundlage	G	87									4	4	1	5	4	4	8	3	18	24	13	16		82	
673030	Verleumdung ohne sex. Grundlage	M	62								1		1		1	4	1	5	3	14	22	8	9		61	
673030	Verleumdung ohne sex. Grundlage	W	72									1	1	1	3	4	6	4	10	10	10	21	10	7	68	
673030	Verleumdung ohne sex. Grundlage	G	134								1	1	2	3	5	10	5	15	13	24	43	18	16		129	
673040	Verunglimpfung des Andenkens Verstorbener ohne sex. Grundlage	M																								
673040	Verunglimpfung des Andenkens Verstorbener ohne sex. Grundlage	W																								
673040	Verunglimpfung des Andenkens Verstorbener ohne sex. Grundlage	G																								
673100	Beleidigung auf sex. Grundlage	M	298				1	10		11	26	6	32	23	66	23	14	37	40	71	44	22	18		232	
673100	Beleidigung auf sex. Grundlage	W	78					4		4	4	3	7	9	20	1	3	4	12	20	14	8			58	
673100	Beleidigung auf sex. Grundlage	G	376				1	14		15	30	9	39	32	86	24	17	41	52	91	58	30	18		290	
673110	Beleidigung auf sex. Grundlage	M	284				1	10		11	25	6	31	21	63	23	14	37	39	65	41	22	17		221	
673110	Beleidigung auf sex. Grundlage	W	61					4		4	4	1	5	6	15	1	2	3	10	15	10	8			46	
673110	Beleidigung auf sex. Grundlage	G	345				1	14		15	29	7	36	27	78	24	16	40	49	80	51	30	17		267	
673120	Üble Nachrede auf sex. Grundlage	M	9											1	1					5	3				8	
673120	Üble Nachrede auf sex. Grundlage	W	10											4	4		1	1		3	2				6	
673120	Üble Nachrede auf sex. Grundlage	G	19											5	5		1	1		8	5				14	

Polizeiliche Kriminalstatistik Land Bremen
Aufgl. der Tatverdächtigen nach Alter und Geschlecht

 Berichtszeitraum: 01.01.2011 bis 31.12.2011
 Erstelldatum: 23.01.2012

Schl.- zahl der Tat	Straftat	SEXUS	Tatver- dächtige insgesamt	Kinder					Jugendliche			Heran- wachsene 18 < 21	Tatver- dächtige unter 21 Sp. 10+13+14	Erwachsene ab 21 Jahre									
				6 8 10 12 bis unter					Kinder unter 14 Sp. 5 bis 9	14 16 bis unter	Jugendl. 14 < 18 Sp. 11 + 12			21 23 bis unter	Erwachsene 21 < 25 Sp. 16 + 17	25 30 40 50 60 bis unter und älter					Erwachsene ab 21 Sp. 18 bis 23		
				5	6	7	8	9	10	11	12			13	14	15	16	17	18	19	20	21	22
1	2	3	4	5	6	7	8	9	10	11	12	13	14	15	16	17	18	19	20	21	22	23	24
673130	Verleumdung auf sex. Grundlage	M	6							1		1	1	2				1	1	1			4
673130	Verleumdung auf sex. Grundlage	W	9								2	2		2				2	3	2			7
673130	Verleumdung auf sex. Grundlage	G	15							1	2	3		4				3	4	3		1	11
673140	Verunglimpfung des Andenkens Verstorbener auf sex. Grundlage	M																					
673140	Verunglimpfung des Andenkens Verstorbener auf sex. Grundlage	W																					
673140	Verunglimpfung des Andenkens Verstorbener auf sex. Grundlage	G																					
674000	Sachbeschädigung	M	1.432	2	3	23	23	75	126	111	160	271	216	613	111	92	203	150	220	142	62	42	819
674000	Sachbeschädigung	W	209			1		11	12	18	17	35	22	69	13	13	26	24	37	24	19	10	140
674000	Sachbeschädigung	G	1.641	2	3	24	23	86	138	129	177	306	238	682	124	105	229	174	257	166	81	52	959
674010	Sachbeschädigung (ohne 674100, 674300)	M	881	1	3	14	17	51	86	80	82	162	107	355	68	60	128	91	139	99	44	25	526
674010	Sachbeschädigung (ohne 674100, 674300)	W	126					7	7	11	6	17	7	31	7	10	17	14	27	17	12	8	95
674010	Sachbeschädigung (ohne 674100, 674300)	G	1.007	1	3	14	17	58	93	91	88	179	114	386	75	70	145	105	166	116	56	33	621
674011	Sachbeschädigung durch Graffiti (ohne 674111, 674311)	M	88					5 12	17	16	21	37	14	68	5	6	11	6	3				20
674011	Sachbeschädigung durch Graffiti (ohne 674111, 674311)	W	2													1	1				1		2
674011	Sachbeschädigung durch Graffiti (ohne 674111, 674311)	G	90					5 12	17	16	21	37	14	68	5	7	12	6	3		1		22
674012	Sachbeschädigung durch Feuer (ohne 674312)	M	44	1	2	2	5		10	11	13	24	6	40				1	2	1			4
674012	Sachbeschädigung durch Feuer (ohne 674312)	W	4					1	1					1	1		1					2	3
674012	Sachbeschädigung durch Feuer (ohne 674312)	G	48	1	2	2	6		11	11	13	24	6	41	1		1	1	2	1		2	7
674019	Sonstige Sachbeschäd. (ohne 674119, 674319)	M	764	1	2	12	10	35	60	56	55	111	91	262	63	54	117	84	134	98	44	25	502
674019	Sonstige Sachbeschäd. (ohne 674119, 674319)	W	120					6	6	11	6	17	7	30	6	9	15	14	27	17	11	6	90
674019	Sonstige Sachbeschäd. (ohne 674119, 674319)	G	884	1	2	12	10	41	66	67	61	128	98	292	69	63	132	98	161	115	55	31	592
674020	Gemeinschäd. Sachb. (ohne 674320)	M	16					3	3	2	1	3	2	8	5		5		1	2			8
674020	Gemeinschäd. Sachb. (ohne 674320)	W	1					1	1					1									
674020	Gemeinschäd. Sachb. (ohne 674320)	G	17					4	4	2	1	3	2	9	5		5		1	2			8
674021	Gemeinschäd. Sachb. durch Graffiti (ohne 674321)	M																					
674021	Gemeinschäd. Sachb. durch Graffiti (ohne 674321)	W																					
674021	Gemeinschäd. Sachb. durch Graffiti (ohne 674321)	G																					
674022	Gemeinschäd. Sachb. durch Feuer (ohne 674322)	M	1																				1
674022	Gemeinschäd. Sachb. durch Feuer (ohne 674322)	W																					
674022	Gemeinschäd. Sachb. durch Feuer (ohne 674322)	G	1																				1
674029	Sonstige gemeinschäd. Sachb. (ohne 674329)	M	15					3	3	2	1	3	2	8	5		5		1	1			7
674029	Sonstige gemeinschäd. Sachb. (ohne 674329)	W	1					1	1					1									
674029	Sonstige gemeinschäd. Sachb. (ohne 674329)	G	16					4	4	2	1	3	2	9	5		5		1	1			7
674030	Zerstörung von Bauwerken (ohne 674330)	M																					
674030	Zerstörung von Bauwerken (ohne 674330)	W																					
674030	Zerstörung von Bauwerken (ohne 674330)	G																					
674100	Sachbeschädigung an Kfz	M	324	1		6	2	6	15	12	33	45	58	118	24	18	42	45	62	29	13	15	206
674100	Sachbeschädigung an Kfz	W	52			1			1	4	6	10	8	19	3	2	5	8	8	4	7	1	33
674100	Sachbeschädigung an Kfz	G	376	1		7	2	6	16	16	39	55	66	137	27	20	47	53	70	33	20	16	239

Polizeiliche Kriminalstatistik Land Bremen
Aufgl. der Tatverdächtigen nach Alter und Geschlecht

 Berichtszeitraum: 01.01.2011 bis 31.12.2011
 Erstelldatum: 23.01.2012

Schl.- zahl der Tat	Straftat	SEXUS	Tatver- dächtige insgesamt	Kinder					Jugendliche			Heran- wachsene 18 < 21	Tatver- dächtige unter 21 Sp. 10+13+14	Erwachsene ab 21 Jahre											
				6 8 10 12 bis unter					Kinder unter 14 Sp. 5 bis 9	14 16 bis unter	Jugendl. 14 < 18 Sp. 11 + 12			21 23 bis unter	Erwachsene 21 < 25 Sp. 16 + 17	25 30 40 50 60 bis unter und älter					Erwachsene ab 21 Sp. 18 bis 23				
				5	6	7	8	9	10	11	12			13	14	15	16	17	18	19	20	21	22	23	24
674329	Sonstige gemeinschäd. Sachb. auf Straßen/Wegen/Plätzen	M	25								5	7	12	4	16		3	3	2	1		2	1		9
674329	Sonstige gemeinschäd. Sachb. auf Straßen/Wegen/Plätzen	W	2									1	1		1						1				1
674329	Sonstige gemeinschäd. Sachb. auf Straßen/Wegen/Plätzen	G	27								5	8	13	4	17		3	3	2	1	1	2	1		10
674330	Zerstörung von Bauwerken auf Straßen/Wegen/Plätzen	M																							
674330	Zerstörung von Bauwerken auf Straßen/Wegen/Plätzen	W																							
674330	Zerstörung von Bauwerken auf Straßen/Wegen/Plätzen	G																							
674500	Zerstörung wichtiger Arbeitsmittel	M	4											1	1		1	1					1		3
674500	Zerstörung wichtiger Arbeitsmittel	W																							
674500	Zerstörung wichtiger Arbeitsmittel	G	4											1	1		1	1				1			3
674512	Zerstörung wichtiger Arbeitsmittel durch Feuer	M																							
674512	Zerstörung wichtiger Arbeitsmittel durch Feuer	W																							
674512	Zerstörung wichtiger Arbeitsmittel durch Feuer	G																							
674519	Sonstige Zerstörung wichtiger Arbeitsmittel	M	4											1	1		1	1				1			3
674519	Sonstige Zerstörung wichtiger Arbeitsmittel	W																							
674519	Sonstige Zerstörung wichtiger Arbeitsmittel	G	4											1	1		1	1				1			3
675000	Sprengstoff- und Strahlungsverbrechen	M	11														1	1	4	4	2				11
675000	Sprengstoff- und Strahlungsverbrechen	W	2											1	1				1						1
675000	Sprengstoff- und Strahlungsverbrechen	G	13											1	1		1	1	5	4	2				12
675100	Herbeiführen einer Explosion durch Kernenergie	M																							
675100	Herbeiführen einer Explosion durch Kernenergie	W																							
675100	Herbeiführen einer Explosion durch Kernenergie	G																							
675200	Herbeiführen einer Sprengstoffexplosion	M	11														1	1	4	4	2				11
675200	Herbeiführen einer Sprengstoffexplosion	W	2											1	1				1						1
675200	Herbeiführen einer Sprengstoffexplosion	G	13											1	1		1	1	5	4	2				12
675300	Missbrauch ionisierender Strahlen	M																							
675300	Missbrauch ionisierender Strahlen	W																							
675300	Missbrauch ionisierender Strahlen	G																							
675400	Vorbereit. eines Explosions- oder Strahlungsverbrechens	M																							
675400	Vorbereit. eines Explosions- oder Strahlungsverbrechens	W																							
675400	Vorbereit. eines Explosions- oder Strahlungsverbrechens	G																							
675500	Freisetzen ionisierender Strahlen	M																							
675500	Freisetzen ionisierender Strahlen	W																							
675500	Freisetzen ionisierender Strahlen	G																							
675600	Fehlerhafte Herstellung einer kerntechnischen Anlage	M																							
675600	Fehlerhafte Herstellung einer kerntechnischen Anlage	W																							
675600	Fehlerhafte Herstellung einer kerntechnischen Anlage	G																							
676000	Straftaten gg. die Umwelt	M	53											1	1				3	14	16	11	8		52
676000	Straftaten gg. die Umwelt	W	6																1	3	2				6
676000	Straftaten gg. die Umwelt	G	59											1	1				4	17	18	11	8		58

Polizeiliche Kriminalstatistik Land Bremen
Aufgl. der Tatverdächtigen nach Alter und Geschlecht

 Berichtszeitraum: 01.01.2011 bis 31.12.2011
 Erstelldatum: 23.01.2012

Schl.- zahl der Tat	Straftat	SEXUS	Tatver- dächtige insgesamt	Kinder					Jugendliche			Heran- wachsene 18 < 21	Tatver- dächtige unter 21 Sp. 10+13+14	Erwachsene ab 21 Jahre												
				6 8 10 12 bis unter					Kinder unter 14 Sp. 5 bis 9	14 16 bis unter 16 18	Jugendl. 14 < 18 Sp. 11 + 12			21 23 bis unter 23 25	Erwachsene 21 < 25 Sp. 16 + 17	25 30 40 50 60 bis unter 30 40 50 60 und älter					Erwachsene ab 21 Sp. 18 bis 23					
				5	6	7	8	9	10	11	12			13	14	15	16	17	18	19	20	21	22	23	24	
1	2	3	4	5	6	7	8	9	10	11	12	13	14	15	16	17	18	19	20	21	22	23	24			
676010	Bodenverunreinigung	M	3																				1	1	1	3
676010	Bodenverunreinigung	W																								
676010	Bodenverunreinigung	G	3																				1	1	1	3
676011	Bodenverunreinigung 324a StGB	M	3																				1	1	1	3
676011	Bodenverunreinigung 324a StGB	W																								
676011	Bodenverunreinigung 324a StGB	G	3																				1	1	1	3
676012	Bodenverunreinigung - besonders schwerer Fall	M																								
676012	Bodenverunreinigung - besonders schwerer Fall	W																								
676012	Bodenverunreinigung - besonders schwerer Fall	G																								
676100	Gewässerverunreinigung	M	12															1	2	3	4	2				12
676100	Gewässerverunreinigung	W																								
676100	Gewässerverunreinigung	G	12															1	2	3	4	2				12
676101	Gewässerverunreinigung § 324 StGB	M	12															1	2	3	4	2				12
676101	Gewässerverunreinigung § 324 StGB	W																								
676101	Gewässerverunreinigung § 324 StGB	G	12															1	2	3	4	2				12
676102	Gewässerverunreinigung - besonders schwerer Fall	M																								
676102	Gewässerverunreinigung - besonders schwerer Fall	W																								
676102	Gewässerverunreinigung - besonders schwerer Fall	G																								
676200	Luftverunreinigung	M																								
676200	Luftverunreinigung	W																								
676200	Luftverunreinigung	G																								
676201	Luftverunreinigung § 325 StGB	M																								
676201	Luftverunreinigung § 325 StGB	W																								
676201	Luftverunreinigung § 325 StGB	G																								
676202	Luftverunreinigung - besonders schwerer Fall	M																								
676202	Luftverunreinigung - besonders schwerer Fall	W																								
676202	Luftverunreinigung - besonders schwerer Fall	G																								
676300	Verurs. v. Lärm, Erschütterungen und nichtionisierenden Strahlen	M																								
676300	Verurs. v. Lärm, Erschütterungen und nichtionisierenden Strahlen	W																								
676300	Verurs. v. Lärm, Erschütterungen und nichtionisierenden Strahlen	G																								
676301	Verurs. von Lärm, Erschütterungen und nichtionisierenden Strahlen § 325a StGB	M																								
676301	Verurs. von Lärm, Erschütterungen und nichtionisierenden Strahlen § 325a StGB	W																								
676301	Verurs. von Lärm, Erschütterungen und nichtionisierenden Strahlen § 325a StGB	G																								
676302	Verurs. v. Lärm, Erschütt. u. nichtionisierenden Strahlen - bes. schw. Fall	M																								
676302	Verurs. v. Lärm, Erschütt. u. nichtionisierenden Strahlen - bes. schw. Fall	W																								
676302	Verurs. v. Lärm, Erschütt. u. nichtionisierenden Strahlen - bes. schw. Fall	G																								
676400	Unerlaubter Umgang mit gefährlichen Abfällen	M	31										1	1				1	10	10	5	4				30
676400	Unerlaubter Umgang mit gefährlichen Abfällen	W	4															1	3							4
676400	Unerlaubter Umgang mit gefährlichen Abfällen	G	35										1	1				2	13	10	5	4				34

Polizeiliche Kriminalstatistik Land Bremen
Aufgl. der Tatverdächtigen nach Alter und Geschlecht

 Berichtszeitraum: 01.01.2011 bis 31.12.2011
 Erstelldatum: 23.01.2012

Schl.- zahl der Tat	Straftat	SEXUS	Tatver- dächtige insgesamt	Kinder					Jugendliche			Heran- wachsene 18 < 21	Tatver- dächtige unter 21 Sp. 10+13+14	Erwachsene ab 21 Jahre									
				6 8 10 12 bis unter					Kinder unter 14 Sp. 5 bis 9	14 16 bis unter 16 18	Jugendl. 14 < 18 Sp. 11 + 12			21 23 bis unter 23 25	Erwachsene 21 < 25 Sp. 16 + 17	25 30 40 50 60 bis unter 30 40 50 60 und älter					Erwachsene ab 21 Sp. 18 bis 23		
				5	6	7	8	9	10	11	12			13	14	16	17	18	19	20	21	22	23
1	2	3	4	5	6	7	8	9	10	11	12	13	14	15	16	17	18	19	20	21	22	23	24
676410	Unerl. Umgang mit gefährlichen Abfällen	M	31										1	1				1	10	10	5	4	30
676410	Unerl. Umgang mit gefährlichen Abfällen	W	4															1	3				4
676410	Unerl. Umgang mit gefährlichen Abfällen	G	35										1	1				2	13	10	5	4	34
676411	Unerl. Umgang mit gefährlichen Abfällen § 326 Abs. 1	M	31										1	1				1	10	10	5	4	30
676411	Unerl. Umgang mit gefährlichen Abfällen § 326 Abs. 1	W	4															1	3				4
676411	Unerl. Umgang mit gefährlichen Abfällen § 326 Abs. 1	G	35										1	1				2	13	10	5	4	34
676412	Unerl. Umgang mit gef. Abfällen § 326 Abs. 1 - bes. schw. Fall	M																					
676412	Unerl. Umgang mit gef. Abfällen § 326 Abs. 1 - bes. schw. Fall	W																					
676412	Unerl. Umgang mit gef. Abfällen § 326 Abs. 1 - bes. schw. Fall	G																					
676420	Unerl. Umgang mit gefährlichen Abfällen	M																					
676420	Unerl. Umgang mit gefährlichen Abfällen	W																					
676420	Unerl. Umgang mit gefährlichen Abfällen	G																					
676421	Unerl. Umgang mit gefährlichen Abfällen § 326 Abs. 3	M																					
676421	Unerl. Umgang mit gefährlichen Abfällen § 326 Abs. 3	W																					
676421	Unerl. Umgang mit gefährlichen Abfällen § 326 Abs. 3	G																					
676422	Unerl. Umgang mit gef. Abfällen § 326 Abs. 3 - bes. schw. Fall	M																					
676422	Unerl. Umgang mit gef. Abfällen § 326 Abs. 3 - bes. schw. Fall	W																					
676422	Unerl. Umgang mit gef. Abfällen § 326 Abs. 3 - bes. schw. Fall	G																					
676500	Unerlaubtes Betreiben von Anlagen	M	6															1	1	2	1	1	6
676500	Unerlaubtes Betreiben von Anlagen	W	2																	2			2
676500	Unerlaubtes Betreiben von Anlagen	G	8															1	1	4	1	1	8
676510	Unerl. Betrieb v. Anlag. (kerntech. Anl. und Kernbrennstoffe)	M																					
676510	Unerl. Betrieb v. Anlag. (kerntech. Anl. und Kernbrennstoffe)	W																					
676510	Unerl. Betrieb v. Anlag. (kerntech. Anl. und Kernbrennstoffe)	G																					
676511	Unerl. Betreiben von Anlagen (kerntech. Anl. und Kernbrennstoffe)	M																					
676511	Unerl. Betreiben von Anlagen (kerntech. Anl. und Kernbrennstoffe)	W																					
676511	Unerl. Betreiben von Anlagen (kerntech. Anl. und Kernbrennstoffe)	G																					
676512	Unerl. Betreiben v. Anl. (kerntech. Anl. u. Kernbrennstoffe) - bes. schw. Fall	M																					
676512	Unerl. Betreiben v. Anl. (kerntech. Anl. u. Kernbrennstoffe) - bes. schw. Fall	W																					
676512	Unerl. Betreiben v. Anl. (kerntech. Anl. u. Kernbrennstoffe) - bes. schw. Fall	G																					
676520	Unerl. Betreiben von Anlagen	M	6															1	1	2	1	1	6
676520	Unerl. Betreiben von Anlagen	W	2																	2			2
676520	Unerl. Betreiben von Anlagen	G	8															1	1	4	1	1	8
676521	Unerl. Betreiben von Anlagen § 327 Abs. 2	M	6															1	1	2	1	1	6
676521	Unerl. Betreiben von Anlagen § 327 Abs. 2	W	2																	2			2
676521	Unerl. Betreiben von Anlagen § 327 Abs. 2	G	8															1	1	4	1	1	8
676522	Unerl. Betreiben von Anlagen § 327 Abs. 2 - bes. schw. Fall	M																					
676522	Unerl. Betreiben von Anlagen § 327 Abs. 2 - bes. schw. Fall	W																					
676522	Unerl. Betreiben von Anlagen § 327 Abs. 2 - bes. schw. Fall	G																					

Polizeiliche Kriminalstatistik Land Bremen
Aufgl. der Tatverdächtigen nach Alter und Geschlecht

Berichtszeitraum: 01.01.2011 bis 31.12.2011
 Erstelldatum: 23.01.2012

Schl.-zahl der Tat	Straftat	SEXUS	Tatverdächtige insgesamt	Kinder						Jugendliche			Heranwachsende 18 < 21	Tatverdächtige unter 21 Sp. 10+13+14	Erwachsene ab 21 Jahre									
				6 8 10 12					Kinder unter 14 Sp. 5 bis 9	14 16 bis unter 18	Jugendl. 14 < 18 Sp. 11 + 12	21 23 bis unter 25			Erwachsene 21 < 25 Sp. 16 + 17	25 30 40 50 60					Erwachsene ab 21 Sp. 18 bis 23			
				6	8	10	12	14								30	40	50	60	älter und				
1	2	3	4	5	6	7	8	9	10	11	12	13	14	15	16	17	18	19	20	21	22	23	24	
679000	Weitere Straftaten mit Umweltrelevanz	M																						
679000	Weitere Straftaten mit Umweltrelevanz	W																						
679000	Weitere Straftaten mit Umweltrelevanz	G																						
679010	Herbeiführen einer Überschwemmung	M																						
679010	Herbeiführen einer Überschwemmung	W																						
679010	Herbeiführen einer Überschwemmung	G																						
679020	Beschädigung wichtiger Anlagen	M																						
679020	Beschädigung wichtiger Anlagen	W																						
679020	Beschädigung wichtiger Anlagen	G																						
700000	Strafrechtliche Nebengesetze	M	4.398	1	1			7	9	102	282	384	596	989	385	335	720	862	981	559	203	84	3.409	
700000	Strafrechtliche Nebengesetze	W	593					2	2	11	26	37	45	84	50	46	96	101	145	117	38	12	509	
700000	Strafrechtliche Nebengesetze	G	4.991	1	1			9	11	113	308	421	641	1.073	435	381	816	963	1.126	676	241	96	3.918	
710000	ST gg. strafrechtl. Nebengesetze auf dem Wirtschaftssektor	M	393								2	2	15	17	16	15	31	47	104	93	70	31	376	
710000	ST gg. strafrechtl. Nebengesetze auf dem Wirtschaftssektor	W	80							2	1	3	3	6	3	4	7	10	31	16	8	2	74	
710000	ST gg. strafrechtl. Nebengesetze auf dem Wirtschaftssektor	G	473							2	3	5	18	23	19	19	38	57	135	109	78	33	450	
712000	Straftaten nach AktG, GenG, GmbHG, HGB, RechnungslegungsG, UmwandlungsG, InsO	M	99												1	1	2	4	20	29	27	17	99	
712000	Straftaten nach AktG, GenG, GmbHG, HGB, RechnungslegungsG, UmwandlungsG, InsO	W	12														1	4	4	2	1		12	
712000	Straftaten nach AktG, GenG, GmbHG, HGB, RechnungslegungsG, UmwandlungsG, InsO	G	111												1	1	2	5	24	33	29	18	111	
712010	Aktiengesetz	M																						
712010	Aktiengesetz	W																						
712010	Aktiengesetz	G																						
712020	Handelsgesetzbuch	M																						
712020	Handelsgesetzbuch	W																						
712020	Handelsgesetzbuch	G																						
712030	GmbH-Gesetz	M	1																	1			1	
712030	GmbH-Gesetz	W																						
712030	GmbH-Gesetz	G	1																	1			1	
712040	Genossenschaftsgesetz	M																						
712040	Genossenschaftsgesetz	W																						
712040	Genossenschaftsgesetz	G																						
712050	Rechnungslegungsgesetz	M																						
712050	Rechnungslegungsgesetz	W																						
712050	Rechnungslegungsgesetz	G																						
712060	Umwandlungsgesetz	M																						
712060	Umwandlungsgesetz	W																						
712060	Umwandlungsgesetz	G																						
712200	Insolvenzverschleppung § 15a InsO	M	98												1	1	2	4	20	28	27	17	98	
712200	Insolvenzverschleppung § 15a InsO	W	12															1	4	4	2	1	12	
712200	Insolvenzverschleppung § 15a InsO	G	110												1	1	2	5	24	32	29	18	110	

Polizeiliche Kriminalstatistik Land Bremen
Aufgl. der Tatverdächtigen nach Alter und Geschlecht

 Berichtszeitraum: 01.01.2011 bis 31.12.2011
 Erstelldatum: 23.01.2012

Schl.- zahl der Tat	Straftat	SEXUS	Tatver- dächtige insgesamt	Kinder					Jugendliche			Heran- wachsene 18 < 21	Tatver- dächtige unter 21 Sp. 10+13+14	Erwachsene ab 21 Jahre									
				6 8 10 12 bis unter					Kinder unter 14 Sp. 5 bis 9	14 16 bis unter 16 18	Jugendl. 14 < 18 Sp. 11 + 12			21 23 bis unter 23 25	Erwachsene 21 < 25 Sp. 16 + 17	25 30 40 50 60 bis unter 30 40 50 60	60 und älter	Erwachsene ab 21 Sp. 18 bis 23					
				5	6	7	8	9	10	11	12			13	14	15	16	17	18	19	20	21	22
1	2	3	4	5	6	7	8	9	10	11	12	13	14	15	16	17	18	19	20	21	22	23	24
713000	Delikte i.Z.m. Schwarzarbeitsbekämpfungsgesetz- und Arbeitnehmerüberlassungsgesetz	M																					
713000	Delikte i.Z.m. Schwarzarbeitsbekämpfungsgesetz- und Arbeitnehmerüberlassungsgesetz	W																					
713000	Delikte i.Z.m. Schwarzarbeitsbekämpfungsgesetz- und Arbeitnehmerüberlassungsgesetz	G																					
713010	Arbeitnehmerüberlassungsgesetz	M																					
713010	Arbeitnehmerüberlassungsgesetz	W																					
713010	Arbeitnehmerüberlassungsgesetz	G																					
713030	Schwarzarbeitsbekämpfungsgesetz	M																					
713030	Schwarzarbeitsbekämpfungsgesetz	W																					
713030	Schwarzarbeitsbekämpfungsgesetz	G																					
714000	Straftaten i.V.m. dem Bankgewerbe sowie Wertpapierhandelsgesetz	M	1																		1		1
714000	Straftaten i.V.m. dem Bankgewerbe sowie Wertpapierhandelsgesetz	W																					
714000	Straftaten i.V.m. dem Bankgewerbe sowie Wertpapierhandelsgesetz	G	1																		1		1
714010	Bundesbankgesetz	M																					
714010	Bundesbankgesetz	W																					
714010	Bundesbankgesetz	G																					
714020	Börsengesetz	M																					
714020	Börsengesetz	W																					
714020	Börsengesetz	G																					
714030	Pfandbriefgesetz (PfandBG)	M																					
714030	Pfandbriefgesetz (PfandBG)	W																					
714030	Pfandbriefgesetz (PfandBG)	G																					
714040	Kreditwesengesetz	M																					
714040	Kreditwesengesetz	W																					
714040	Kreditwesengesetz	G																					
714050	Depotgesetz	M																					
714050	Depotgesetz	W																					
714050	Depotgesetz	G																					
714060	Wertpapierhandelsgesetz	M	1																			1	1
714060	Wertpapierhandelsgesetz	W																					
714060	Wertpapierhandelsgesetz	G	1																			1	1
714070	Zahlungsdienstenaufsichtsgesetz (ZAG)	M																					
714070	Zahlungsdienstenaufsichtsgesetz (ZAG)	W																					
714070	Zahlungsdienstenaufsichtsgesetz (ZAG)	G																					
715000	ST i.Z.m. Urheberrechtsbestimmungen	M	55								1	1	3	4	1	2	3	9	15	15	7	2	51
715000	ST i.Z.m. Urheberrechtsbestimmungen	W	14							2	1	3	2	5	1	1	1	2	4	1	1	1	9
715000	ST i.Z.m. Urheberrechtsbestimmungen	G	69							2	2	4	5	9	1	3	4	11	19	16	7	3	60
715010	Markengesetz	M	18										1	1	1	1	1	4	2	7	3		17
715010	Markengesetz	W	5							1		1		1	1	1	2					1	4
715010	Markengesetz	G	23							1		1	1	2	2	2	6	2	7	3	1		21

Polizeiliche Kriminalstatistik Land Bremen
Aufgl. der Tatverdächtigen nach Alter und Geschlecht

 Berichtszeitraum: 01.01.2011 bis 31.12.2011
 Erstelldatum: 23.01.2012

Schl.- zahl der Tat	Straftat	SEXUS	Tatver- dächtige insgesamt	Kinder					Jugendliche			Heran- wachsende 18 < 21	Tatver- dächtige unter 21 Sp. 10+13+14	Erwachsene ab 21 Jahre										
				6 8 10 12 bis unter					Kinder unter 14 Sp. 5 bis 9	14 16 bis unter 16 18	Jugendl. 14 < 18 Sp. 11 + 12			21 23 bis unter 23 25	Erwachsene 21 < 25 Sp. 16 + 17	25 30 40 50 60 bis unter 30 40 50 60	60 und älter	Erwachsene ab 21 Sp. 18 bis 23						
				5	6	7	8	9	10	11	12			13	14	15	16	17	18	19	20	21	22	23
1	2	3	4	5	6	7	8	9	10	11	12	13	14	15	16	17	18	19	20	21	22	23	24	
716100	ST nach dem Lebensmittel- und Bedarfsgg.ständegesetz	M																						
716100	ST nach dem Lebensmittel- und Bedarfsgg.ständegesetz	W																						
716100	ST nach dem Lebensmittel- und Bedarfsgg.ständegesetz	G																						
716200	ST nach dem Arzneimittelgesetz	M	51								1	1	3	4	3	2	5	7	16	12	5	2	47	
716200	ST nach dem Arzneimittelgesetz	W	8																4	3	1		8	
716200	ST nach dem Arzneimittelgesetz	G	59								1	1	3	4	3	2	5	7	20	15	6	2	55	
716210	ST nach dem AMG gemäß § 95	M	48								1	1	2	3	2	1	3	7	16	12	5	2	45	
716210	ST nach dem AMG gemäß § 95	W	8																4	3	1		8	
716210	ST nach dem AMG gemäß § 95	G	56								1	1	2	3	2	1	3	7	20	15	6	2	53	
716211	Inverkehrbringen von bedenklichen Arzneimitteln	M	1																	1			1	
716211	Inverkehrbringen von bedenklichen Arzneimitteln	W																						
716211	Inverkehrbringen von bedenklichen Arzneimitteln	G	1																	1			1	
716212	Inverkehrbr., Verschreib. bei Dritten v. Arzneimitteln zu Doping im Sport	M																						
716212	Inverkehrbr., Verschreib. bei Dritten v. Arzneimitteln zu Doping im Sport	W																						
716212	Inverkehrbr., Verschreib. bei Dritten v. Arzneimitteln zu Doping im Sport	G																						
716213	Illegaler Handel, Abgabe, Bezug von verschreibungspflichtigen Arzneimitteln	M	34													1		1	5	12	9	5	2	34
716213	Illegaler Handel, Abgabe, Bezug von verschreibungspflichtigen Arzneimitteln	W	8																	4	3	1		8
716213	Illegaler Handel, Abgabe, Bezug von verschreibungspflichtigen Arzneimitteln	G	42													1		1	5	16	12	6	2	42
716214	Illegaler Umgang mit Tierarzneimitteln	M																						
716214	Illegaler Umgang mit Tierarzneimitteln	W																						
716214	Illegaler Umgang mit Tierarzneimitteln	G																						
716215	Fälschen von Arzneimitteln	M																						
716215	Fälschen von Arzneimitteln	W																						
716215	Fälschen von Arzneimitteln	G																						
716216	Inverkehrbringen von gefälschten Arzneimitteln	M	1																		1			1
716216	Inverkehrbringen von gefälschten Arzneimitteln	W																						
716216	Inverkehrbringen von gefälschten Arzneimitteln	G	1																		1			1
716217	Bes. schw. Fall des Verstoßes gg. das AMG	M	1														1		1					1
716217	Bes. schw. Fall des Verstoßes gg. das AMG	W																						
716217	Bes. schw. Fall des Verstoßes gg. das AMG	G	1														1		1					1
716218	Bes. schw. Fall des Verstoßes gg. das AMG (Dopingzwecke im Sport)	M																						
716218	Bes. schw. Fall des Verstoßes gg. das AMG (Dopingzwecke im Sport)	W																						
716218	Bes. schw. Fall des Verstoßes gg. das AMG (Dopingzwecke im Sport)	G																						
716219	Sonstige ST nach dem AMG gemäß § 95	M	13									1	1	2	3		1	1	3	4	2			10
716219	Sonstige ST nach dem AMG gemäß § 95	W																						
716219	Sonstige ST nach dem AMG gemäß § 95	G	13									1	1	2	3		1	1	3	4	2			10
716220	ST nach dem Arzneimittelgesetz gemäß § 96 AMG	M	3											1		1	1	1	2					2
716220	ST nach dem Arzneimittelgesetz gemäß § 96 AMG	W																						
716220	ST nach dem Arzneimittelgesetz gemäß § 96 AMG	G	3											1		1	1	1	2					2

Polizeiliche Kriminalstatistik Land Bremen
Aufgl. der Tatverdächtigen nach Alter und Geschlecht

 Berichtszeitraum: 01.01.2011 bis 31.12.2011
 Erstelldatum: 23.01.2012

Schl.- zahl der Tat	Straftat	SEXUS	Tatver- dächtige insgesamt	Kinder					Jugendliche			Heran- wachsene 18 < 21	Tatver- dächtige unter 21 Sp. 10+13+14	Erwachsene ab 21 Jahre									
				6 8 10 12 bis unter					Kinder unter 14 Sp. 5 bis 9	14 16 bis unter 16 18	Jugendl. 14 < 18 Sp. 11 + 12			21 23 bis unter 23 25	Erwachsene 21 < 25 Sp. 16 + 17	25 30 40 50 60 bis unter 30 40 50 60	60 und älter	Erwachsene ab 21 Sp. 18 bis 23					
				5	6	7	8	9	10	11	12			13	14	15	16	17	18	19	20	21	22
1	2	3	4	5	6	7	8	9	10	11	12	13	14	15	16	17	18	19	20	21	22	23	24
716300	ST nach dem Weingesetz	M																					
716300	ST nach dem Weingesetz	W																					
716300	ST nach dem Weingesetz	G																					
719000	Sonst. ST (Nebengesetze) a. d. Wirtschaftssektor (z.B. RennwG)	M	187										9	9	11	10	21	27	53	36	31	10	178
719000	Sonst. ST (Nebengesetze) a. d. Wirtschaftssektor (z.B. RennwG)	W	46										1	1	3	3	6	7	19	8	5		45
719000	Sonst. ST (Nebengesetze) a. d. Wirtschaftssektor (z.B. RennwG)	G	233										10	10	14	13	27	34	72	44	36	10	223
719010	Rennwett- und Lotteriegesezt	M																					
719010	Rennwett- und Lotteriegesezt	W																					
719010	Rennwett- und Lotteriegesezt	G																					
719040	Gewerbeordnung	M	1																		1		1
719040	Gewerbeordnung	W																					
719040	Gewerbeordnung	G	1																			1	1
719079	Sonstige Nebengesetze auf dem Wirtschaftssektor	M	182										9	9	11	10	21	26	52	35	30	9	173
719079	Sonstige Nebengesetze auf dem Wirtschaftssektor	W	44										1	1	3	3	6	7	18	8	4		43
719079	Sonstige Nebengesetze auf dem Wirtschaftssektor	G	226										10	10	14	13	27	33	70	43	34	9	216
719200	ST nach UWG ohne § 17	M	4																1	1		1	4
719200	ST nach UWG ohne § 17	W	2																	1	1		2
719200	ST nach UWG ohne § 17	G	6																1	2		2	6
720000	ST gg. sonstige strafrechtliche Nebengesetze -ohne Verkehrsdelikte-	M	993	1	1			6	8	40	74	114	102	224	55	69	124	191	226	138	51	39	769
720000	ST gg. sonstige strafrechtliche Nebengesetze -ohne Verkehrsdelikte-	W	215					2	2	3	10	13	14	29	18	18	36	38	52	35	18	7	186
720000	ST gg. sonstige strafrechtliche Nebengesetze -ohne Verkehrsdelikte-	G	1.208	1	1			8	10	43	84	127	116	253	73	87	160	229	278	173	69	46	955
720001	Vereinsgesetz	M	2																				2
720001	Vereinsgesetz	W	2																				2
720001	Vereinsgesetz	G	4																		2	2	4
720002	Versammlungsgesetze des Bundes und der Länder	M	22							2	3	5	8	13	1	1	2	2	3	1	1		9
720002	Versammlungsgesetze des Bundes und der Länder	W	6								1	1	1	2	2		2	1					4
720002	Versammlungsgesetze des Bundes und der Länder	G	28							2	4	6	9	15	3	1	4	3	3	1	2		13
720005	Missbräuchl. Herstellen, Vertreiben oder Ausgeben von amtl. Kennzeichen	M	25										1	1	2		2	4	5	9	3	1	24
720005	Missbräuchl. Herstellen, Vertreiben oder Ausgeben von amtl. Kennzeichen	W	2																1			1	2
720005	Missbräuchl. Herstellen, Vertreiben oder Ausgeben von amtl. Kennzeichen	G	27										1	1	2		2	4	6	9	3	2	26
720009	Telekommunikationsgesetz	M	4										1	1		2	2				1		3
720009	Telekommunikationsgesetz	W																					
720009	Telekommunikationsgesetz	G	4										1	1		2	2				1		3
720011	ST gemäß § 4 Gewaltschutzgesetz	M	91										2	2	3	7	10	19	35	18	5	2	89
720011	ST gemäß § 4 Gewaltschutzgesetz	W	6													1	1	1	2	1	1		6
720011	ST gemäß § 4 Gewaltschutzgesetz	G	97										2	2	3	8	11	20	37	19	6	2	95
720012	ST gemäß § 1 EU-Bestechungsgesetz (EUBestG)	M																					
720012	ST gemäß § 1 EU-Bestechungsgesetz (EUBestG)	W																					
720012	ST gemäß § 1 EU-Bestechungsgesetz (EUBestG)	G																					

Polizeiliche Kriminalstatistik Land Bremen
Aufgl. der Tatverdächtigen nach Alter und Geschlecht

Berichtszeitraum: 01.01.2011 bis 31.12.2011
 Erstelldatum: 23.01.2012

Schl.-zahl der Tat	Straftat	SEXUS	Tatverdächtige insgesamt	Kinder					Jugendliche			Heranwachsende 18 < 21	Tatverdächtige unter 21 Sp. 10+13+14	Erwachsene ab 21 Jahre										
				6 bis unter 14					14 bis unter 18		Jugendl. 14 < 18			21 bis unter 23	23 bis unter 25	Erwachsene 21 < 25 Sp. 16 + 17	25 bis unter 60					60 und älter Sp. 18 bis 23		
				6	8	10	12	14	Sp. 5 bis 9	16	18						Sp. 11 + 12	25	30	40	50		60	
1	2	3	4	5	6	7	8	9	10	11	12	13	14	15	16	17	18	19	20	21	22	23	24	
720013	ST gem. §§ 1 und 2 des Gesetzes zur Bekämpfung intern. Bestechung (IntBestG)	M																						
720013	ST gem. §§ 1 und 2 des Gesetzes zur Bekämpfung intern. Bestechung (IntBestG)	W																						
720013	ST gem. §§ 1 und 2 des Gesetzes zur Bekämpfung intern. Bestechung (IntBestG)	G																						
720014	Luftverkehrsgesetz	M																						
720014	Luftverkehrsgesetz	W																						
720014	Luftverkehrsgesetz	G																						
720079	Sonstige strafrechtliche Nebengesetze	M	11										3	3		1	1	1	1	2	3	8		
720079	Sonstige strafrechtliche Nebengesetze	W																						
720079	Sonstige strafrechtliche Nebengesetze	G	11										3	3		1	1	1	1	2	3	8		
721000	ST gg. § 27 Abs. 2 des Jugendschutzgesetzes	M																						
721000	ST gg. § 27 Abs. 2 des Jugendschutzgesetzes	W																						
721000	ST gg. § 27 Abs. 2 des Jugendschutzgesetzes	G																						
722000	ST gg. § 27 Abs. 1 des Jugendschutzgesetzes	M	6											2	2					2	2	4		
722000	ST gg. § 27 Abs. 1 des Jugendschutzgesetzes	W																						
722000	ST gg. § 27 Abs. 1 des Jugendschutzgesetzes	G	6											2	2					2	2	4		
724000	ST gg. § 24 des Passgesetzes	M																						
724000	ST gg. § 24 des Passgesetzes	W																						
724000	ST gg. § 24 des Passgesetzes	G																						
725000	ST gg. das Aufenthalts-, das Asylverf.- und das Freizügigkeitsgesetz/EU	M	441	1	1					2	21	37	58	22	82	25	38	63	104	109	61	16	6	359
725000	ST gg. das Aufenthalts-, das Asylverf.- und das Freizügigkeitsgesetz/EU	W	171					2		2	3	9	12	13	27	13	15	28	32	43	27	11	3	144
725000	ST gg. das Aufenthalts-, das Asylverf.- und das Freizügigkeitsgesetz/EU	G	612	1	1			2		4	24	46	70	35	109	38	53	91	136	152	88	27	9	503
725100	Unerlaubte Einreise gem. § 95 Abs. 1 Nr. 3 und Abs. 2 Nr. 1a Aufenthaltsgesetz	M	39											2	12		2	2	13	7	2	1	2	27
725100	Unerlaubte Einreise gem. § 95 Abs. 1 Nr. 3 und Abs. 2 Nr. 1a Aufenthaltsgesetz	W	12					1		1							3	3	1	1	2	1	1	9
725100	Unerlaubte Einreise gem. § 95 Abs. 1 Nr. 3 und Abs. 2 Nr. 1a Aufenthaltsgesetz	G	51					1		1	5	7	12	2	15		5	5	14	8	4	2	3	36
725110	Unerl. Einreise gemäß § 95 Abs. 1 Nr. 3 Aufenthaltsgesetz	M	29											1	11		1	9	3	2	1	2	18	
725110	Unerl. Einreise gemäß § 95 Abs. 1 Nr. 3 Aufenthaltsgesetz	W	12					1		1						3	3	1	1	1	2	1	1	9
725110	Unerl. Einreise gemäß § 95 Abs. 1 Nr. 3 Aufenthaltsgesetz	G	41					1		1	5	7	12	1	14		4	4	10	4	4	2	3	27
725120	Unerl. Wiedereinreise nach Ausweisung/Abschiebung	M	10											1	1		1	4	4					9
725120	Unerl. Wiedereinreise nach Ausweisung/Abschiebung	W																						
725120	Unerl. Wiedereinreise nach Ausweisung/Abschiebung	G	10											1	1		1	4	4					9
725200	Einschleusen von Ausländern gemäß § 96 Aufenthaltsgesetz	M	18														1	1	3	8	4	2		18
725200	Einschleusen von Ausländern gemäß § 96 Aufenthaltsgesetz	W	9														1	1		1	3	4		9
725200	Einschleusen von Ausländern gemäß § 96 Aufenthaltsgesetz	G	27														2	2	3	9	7	6		27
725210	Einschleusen v. Ausländern gemäß § 96 Abs. 1 und 4 Aufenthaltsgesetz	M	14														1	1	2	7	3	1		14
725210	Einschleusen v. Ausländern gemäß § 96 Abs. 1 und 4 Aufenthaltsgesetz	W	7														1	1		1	3	2		7
725210	Einschleusen v. Ausländern gemäß § 96 Abs. 1 und 4 Aufenthaltsgesetz	G	21														2	2	2	8	6	3		21
725220	Einschleusen v. Ausländern gemäß § 96 Abs. 2 Aufenthaltsgesetz	M	4																1	1	1	1		4
725220	Einschleusen v. Ausländern gemäß § 96 Abs. 2 Aufenthaltsgesetz	W	2																			2		2
725220	Einschleusen v. Ausländern gemäß § 96 Abs. 2 Aufenthaltsgesetz	G	6																1	1	1	3		6

Polizeiliche Kriminalstatistik Land Bremen
Aufgl. der Tatverdächtigen nach Alter und Geschlecht

 Berichtszeitraum: 01.01.2011 bis 31.12.2011
 Erstelldatum: 23.01.2012

Schl.- zahl der Tat	Straftat	SEXUS	Tatver- dächtige insgesamt	Kinder					Jugendliche			Heran- wachsende 18 < 21	Tatver- dächtige unter 21 Sp. 10+13+14	Erwachsene ab 21 Jahre										
				6 8 10 12 bis unter					Kinder unter 14 Sp. 5 bis 9	14 16 bis unter 16 18	Jugendl. 14 < 18 Sp. 11 + 12			21 23 bis unter 23 25	Erwachsene 21 < 25 Sp. 16 + 17	25 30 40 50 60 bis unter 30 40 50 60	60 und älter	Erwachsene ab 21 Sp. 18 bis 23						
				5	6	7	8	9	10	11	12			13	14	15	16	17	18	19	20	21	22	23
725300	Erschleichen eines Aufenthaltstitels gemäß § 95 Abs. 2 Nr. 2 Aufenthaltsgesetz	M	74								2	2	4	1	5	4	4	8	13	24	18	2	4	69
725300	Erschleichen eines Aufenthaltstitels gemäß § 95 Abs. 2 Nr. 2 Aufenthaltsgesetz	W	46											4	4	4	6	10	6	13	11	1	1	42
725300	Erschleichen eines Aufenthaltstitels gemäß § 95 Abs. 2 Nr. 2 Aufenthaltsgesetz	G	120								2	2	4	5	9	8	10	18	19	37	29	3	5	111
725310	Erschleichen oder Gebrauch eines Aufenthaltstitels (Visum)	M	4																2	2				4
725310	Erschleichen oder Gebrauch eines Aufenthaltstitels (Visum)	W	2																2	2				2
725310	Erschleichen oder Gebrauch eines Aufenthaltstitels (Visum)	G	6																2	2	2	2		6
725311	Aufenthaltstitel (Visum) durch Scheinehe	M																						
725311	Aufenthaltstitel (Visum) durch Scheinehe	W																						
725311	Aufenthaltstitel (Visum) durch Scheinehe	G																						
725312	Aufenthaltstitel (Visum) durch sonstigen Modus Operandi	M	4																	2	2			4
725312	Aufenthaltstitel (Visum) durch sonstigen Modus Operandi	W	2																	2	2			2
725312	Aufenthaltstitel (Visum) durch sonstigen Modus Operandi	G	6																	2	2	2		6
725320	Erschleichen oder Gebrauch eines Aufenthaltstitels (Aufenthaltserlaubnis)	M	71								2	2	4	1	5	4	4	8	11	23	18	2	4	66
725320	Erschleichen oder Gebrauch eines Aufenthaltstitels (Aufenthaltserlaubnis)	W	45											4	4	4	5	9	6	13	11	1	1	41
725320	Erschleichen oder Gebrauch eines Aufenthaltstitels (Aufenthaltserlaubnis)	G	116								2	2	4	5	9	8	9	17	17	36	29	3	5	107
725321	Aufenthaltstitel (Aufenthaltserlaubnis) durch Scheinehe	M	20																2	4	9	3	2	20
725321	Aufenthaltstitel (Aufenthaltserlaubnis) durch Scheinehe	W	17											2	2	2	3	5	3	6		1		15
725321	Aufenthaltstitel (Aufenthaltserlaubnis) durch Scheinehe	G	37											2	2	2	5	7	7	15	3	1	2	35
725322	Aufenthaltstitel (Aufenthaltserlaubnis) durch Modus Operandi	M	51								2	2	4	1	5	4	2	6	7	14	15	2	2	46
725322	Aufenthaltstitel (Aufenthaltserlaubnis) durch Modus Operandi	W	28											2	2	2	2	4	3	7	11		1	26
725322	Aufenthaltstitel (Aufenthaltserlaubnis) durch Modus Operandi	G	79								2	2	4	3	7	6	4	10	10	21	26	2	3	72
725400	Einschleusen mit Todesfolge; gewerbs- und bandenm. Einschl. v. Ausländern	M	3																			1	2	3
725400	Einschleusen mit Todesfolge; gewerbs- und bandenm. Einschl. v. Ausländern	W	5																			4	1	5
725400	Einschleusen mit Todesfolge; gewerbs- und bandenm. Einschl. v. Ausländern	G	8																			5	3	8
725410	Einschleusen mit Todesfolge	M																						
725410	Einschleusen mit Todesfolge	W																						
725410	Einschleusen mit Todesfolge	G																						
725420	Gewerbs- und bandenmäßiges Einschleusen von Ausländern	M	3																		1	2		3
725420	Gewerbs- und bandenmäßiges Einschleusen von Ausländern	W	5																		4	1		5
725420	Gewerbs- und bandenmäßiges Einschleusen von Ausländern	G	8																		5	3		8
725500	ST gg. §§ 84, 85 Asylverfahrensgesetz	M	12															1	4	5	3	3	1	12
725500	ST gg. §§ 84, 85 Asylverfahrensgesetz	W	1																	1				1
725500	ST gg. §§ 84, 85 Asylverfahrensgesetz	G	13															2	4	6	3	3	1	13
725510	ST gg. § 84 Asylverfahrensgesetz	M																						
725510	ST gg. § 84 Asylverfahrensgesetz	W																						
725510	ST gg. § 84 Asylverfahrensgesetz	G																						
725520	ST gg. § 85 Asylverfahrensgesetz	M	12															1	4	5	3	3	1	12
725520	ST gg. § 85 Asylverfahrensgesetz	W	1																	1				1
725520	ST gg. § 85 Asylverfahrensgesetz	G	13															2	4	6	3	3	1	13

Polizeiliche Kriminalstatistik Land Bremen
Aufgl. der Tatverdächtigen nach Alter und Geschlecht

 Berichtszeitraum: 01.01.2011 bis 31.12.2011
 Erstelldatum: 23.01.2012

Schl.-zahl der Tat	Straftat	SEXUS	Tatverdächtige insgesamt	Kinder					Jugendliche			Heranwachsende 18 < 21	Tatverdächtige unter 21 Sp. 10+13+14	Erwachsene ab 21 Jahre									
				6 8 10 12					Kinder unter 14 Sp. 5 bis 9	14 16				Jugendl. 14 < 18 Sp. 11 + 12	21 23	23 25	Erwachsene 21 < 25 Sp. 16 + 17	25 30 40 50 60					Erwachsene ab 21 Sp. 18 bis 23
				bis unter						bis unter								bis unter und älter					
				5	6	7	8	9	10	11	12			13	14	15	16	17	18	19	20	21	22
725600	Gewerbs- und bandenmäßige Verleitung zur missbräuchl. Asylantragstellung	M																					
725600	Gewerbs- und bandenmäßige Verleitung zur missbräuchl. Asylantragstellung	W																					
725600	Gewerbs- und bandenmäßige Verleitung zur missbräuchl. Asylantragstellung	G																					
725700	Unerl. Aufenthalt gem. § 95 Abs. 1 Nr. 1, 2 und Abs. 2 Nr. 1b Aufenthaltsgesetz	M	251	1					1	14	27	41	14	56	17	22	39	61	54	29	12	195	
725700	Unerl. Aufenthalt gem. § 95 Abs. 1 Nr. 1, 2 und Abs. 2 Nr. 1b Aufenthaltsgesetz	W	99				1		1	3	7	10	9	20	8	6	14	25	24	9	6	1	79
725700	Unerl. Aufenthalt gem. § 95 Abs. 1 Nr. 1, 2 und Abs. 2 Nr. 1b Aufenthaltsgesetz	G	350	1			1		2	17	34	51	23	76	25	28	53	86	78	38	18	1	274
725710	Unerlaubter Aufenthalt gemäß § 95 Abs. 1 Nr. 1 und 2 Aufenthaltsgesetz	M	226	1					1	14	27	41	13	55	16	21	37	51	46	25	12		171
725710	Unerlaubter Aufenthalt gemäß § 95 Abs. 1 Nr. 1 und 2 Aufenthaltsgesetz	W	97				1		1	3	7	10	9	20	8	6	14	24	23	9	6	1	77
725710	Unerlaubter Aufenthalt gemäß § 95 Abs. 1 Nr. 1 und 2 Aufenthaltsgesetz	G	323	1			1		2	17	34	51	22	75	24	27	51	75	69	34	18	1	248
725720	Unerlaubter Aufenthalt nach Ausweisung/Abschiebung	M	28										1	1	1	2	3	10	9	5			27
725720	Unerlaubter Aufenthalt nach Ausweisung/Abschiebung	W	3															1	1	1			3
725720	Unerlaubter Aufenthalt nach Ausweisung/Abschiebung	G	31										1	1	1	2	3	11	10	6			30
725800	Einreise oder Aufenthalt trotz Versagung des Freizügigkeitsrechts	M																					
725800	Einreise oder Aufenthalt trotz Versagung des Freizügigkeitsrechts	W																					
725800	Einreise oder Aufenthalt trotz Versagung des Freizügigkeitsrechts	G																					
725900	Sonstige Verstöße gg. das Aufenthaltsgesetz	M	66	1					1		4	4	6	11	5	8	13	21	15	5	1		55
725900	Sonstige Verstöße gg. das Aufenthaltsgesetz	W	5												1		1	1	2	1			5
725900	Sonstige Verstöße gg. das Aufenthaltsgesetz	G	71	1					1		4	4	6	11	6	8	14	22	17	6	1		60
726000	ST gg. das Sprengstoff-, das Waffen- und das KriegswaffenkontrollG	M	401				6		6	18	34	52	63	121	24	20	44	64	72	47	23	30	280
726000	ST gg. das Sprengstoff-, das Waffen- und das KriegswaffenkontrollG	W	26												3	2	5	4	6	4	4	3	26
726000	ST gg. das Sprengstoff-, das Waffen- und das KriegswaffenkontrollG	G	427				6		6	18	34	52	63	121	27	22	49	68	78	51	27	33	306
726100	ST gg. das Sprengstoffgesetz	M	25							2	3	5	3	8	2		2	5	4	4	2		17
726100	ST gg. das Sprengstoffgesetz	W																					
726100	ST gg. das Sprengstoffgesetz	G	25							2	3	5	3	8	2		2	5	4	4	2		17
726200	ST gg. das Waffengesetz	M	375				6		6	16	31	47	60	113	22	20	42	60	67	43	21	29	262
726200	ST gg. das Waffengesetz	W	26												3	2	5	4	6	4	4	3	26
726200	ST gg. das Waffengesetz	G	401				6		6	16	31	47	60	113	25	22	47	64	73	47	25	32	288
726300	ST gg. das Kriegswaffenkontrollgesetz	M	4															2	1			1	4
726300	ST gg. das Kriegswaffenkontrollgesetz	W																					
726300	ST gg. das Kriegswaffenkontrollgesetz	G	4															2	1			1	4
728000	ST gg. das Bundes- (oder Landes-) Datenschutzgesetz	M	2															2					2
728000	ST gg. das Bundes- (oder Landes-) Datenschutzgesetz	W	2																	1	1		2
728000	ST gg. das Bundes- (oder Landes-) Datenschutzgesetz	G	4															2	1	1			4
728010	ST gg. Landesdatenschutzgesetz	M																					
728010	ST gg. Landesdatenschutzgesetz	W																					
728010	ST gg. Landesdatenschutzgesetz	G																					
728020	ST gg. das Bundesdatenschutzgesetz	M	2															2					2
728020	ST gg. das Bundesdatenschutzgesetz	W	2																	1	1		2
728020	ST gg. das Bundesdatenschutzgesetz	G	4															2	1	1			4

Polizeiliche Kriminalstatistik Land Bremen
Aufgl. der Tatverdächtigen nach Alter und Geschlecht

 Berichtszeitraum: 01.01.2011 bis 31.12.2011
 Erstelldatum: 23.01.2012

Schl.- zahl der Tat	Straftat	SEXUS	Tatver- dächtige insgesamt	Kinder					Jugendliche			Heran- wachsene 18 < 21	Tatver- dächtige unter 21 Sp. 10+13+14	Erwachsene ab 21 Jahre											
				6 8 10 12 bis unter					Kinder unter 14 Sp. 5 bis 9	14 16 bis unter	Jugendl. 14 < 18 Sp. 11 + 12			21 23 bis unter	Erwachsene 21 < 25 Sp. 16 + 17	25 30 40 50 60 bis unter und älter					Erwachsene ab 21 Sp. 18 bis 23				
				5	6	7	8	9	10	11	12			13	14	15	16	17	18	19	20	21	22	23	24
730000	Rauschgiftdelikte -BtMG-	M	3.161					1		1	69	220	289	500	790	324	261	585	655	691	345	82	13	2.371	
730000	Rauschgiftdelikte -BtMG-	W	289								5	15	20	28	48	31	23	54	51	63	61	11	1	241	
730000	Rauschgiftdelikte -BtMG-	G	3.450					1		1	74	235	309	528	838	355	284	639	706	754	406	93	14	2.612	
731000	Allg. Verstöße gemäß § 29 BtMG (soweit nicht unter 7340 pp. zu erfassen)	M	2.601					1		1	62	198	260	441	702	268	228	496	536	549	253	58	7	1.899	
731000	Allg. Verstöße gemäß § 29 BtMG (soweit nicht unter 7340 pp. zu erfassen)	W	217								4	13	17	25	42	23	22	45	35	51	38	6		175	
731000	Allg. Verstöße gemäß § 29 BtMG (soweit nicht unter 7340 pp. zu erfassen)	G	2.818					1		1	66	211	277	466	744	291	250	541	571	600	291	64	7	2.074	
731100	Allg. Verstoß (§ 29 BtMG) - mit Heroin	M	415									1	1	5	6	13	18	31	82	163	106	25	2	409	
731100	Allg. Verstoß (§ 29 BtMG) - mit Heroin	W	56											2	6	3		9	10	17	17	1		54	
731100	Allg. Verstoß (§ 29 BtMG) - mit Heroin	G	471									1	1	7	8	19	21	40	92	180	123	26	2	463	
731200	Allgemeiner Verstoß (§ 29 BtMG) - mit Kokain einschl. Crack	M	206									2	2	18	20	17	15	32	56	55	38	5		186	
731200	Allgemeiner Verstoß (§ 29 BtMG) - mit Kokain einschl. Crack	W	30													4	4	8	4	12	4	2		30	
731200	Allgemeiner Verstoß (§ 29 BtMG) - mit Kokain einschl. Crack	G	236									2	2	18	20	21	19	40	60	67	42	7		216	
731201	Allg. Verstoß (§ 29 BtMG) - mit Crack	M																							
731201	Allg. Verstoß (§ 29 BtMG) - mit Crack	W																							
731201	Allg. Verstoß (§ 29 BtMG) - mit Crack	G																							
731202	Allg. Verstoß (§ 29 BtMG) - Kokain	M	206									2	2	18	20	17	15	32	56	55	38	5		186	
731202	Allg. Verstoß (§ 29 BtMG) - Kokain	W	30													4	4	8	4	12	4	2		30	
731202	Allg. Verstoß (§ 29 BtMG) - Kokain	G	236									2	2	18	20	21	19	40	60	67	42	7		216	
731300	Allg. Verstoß (§ 29 BtMG) - mit LSD	M	1																		1			1	
731300	Allg. Verstoß (§ 29 BtMG) - mit LSD	W																							
731300	Allg. Verstoß (§ 29 BtMG) - mit LSD	G	1																		1			1	
731400	Allg. Verstoß - mit Amphet./Methamphet in Pulver- o. flüss. Form	M	63									1	1	16	17	4	9	13	17	14	1	1		46	
731400	Allg. Verstoß - mit Amphet./Methamphet in Pulver- o. flüss. Form	W	13									1	1	3	4	3	1	4	4	1				9	
731400	Allg. Verstoß - mit Amphet./Methamphet in Pulver- o. flüss. Form	G	76									2	2	19	21	7	10	17	21	15	1	1		55	
731500	Allg. Verstoß - mit Amphet./Methamphet (Ecstasy)	M	12											3	3					4	3	2		9	
731500	Allg. Verstoß - mit Amphet./Methamphet (Ecstasy)	W	1													1		1						1	
731500	Allg. Verstoß - mit Amphet./Methamphet (Ecstasy)	G	13											3	3	1		1	4	3	2			10	
731800	Allg. Verstoß (§ 29 BtMG) - mit Cannabis und Zubereitungen	M	1.951					1		1	62	191	253	408	662	236	192	428	391	318	117	31	4	1.289	
731800	Allg. Verstoß (§ 29 BtMG) - mit Cannabis und Zubereitungen	W	117								4	12	16	20	36	9	14	23	15	25	15	3		81	
731800	Allg. Verstoß (§ 29 BtMG) - mit Cannabis und Zubereitungen	G	2.068					1		1	66	203	269	428	698	245	206	451	406	343	132	34	4	1.370	
731900	Allg. Verstoß (§ 29 BtMG) - mit sonst. Btm	M	71									3	3	9	12	8	6	14	11	24	7	3		59	
731900	Allg. Verstoß (§ 29 BtMG) - mit sonst. Btm	W	13									1	1	1	2	1	1	2	2	2	4	1		11	
731900	Allg. Verstoß (§ 29 BtMG) - mit sonst. Btm	G	84									4	4	10	14	9	7	16	13	26	11	4		70	
732000	Illegaler Handel/Schmuggel mit/von Rauschgiften gemäß § 29 BtMG	M	461									8	35	43	71	114	34	25	59	92	105	72	3	347	
732000	Illegaler Handel/Schmuggel mit/von Rauschgiften gemäß § 29 BtMG	W	57									2	2	2	2	4	4	2	6	12	11	21	2	53	
732000	Illegaler Handel/Schmuggel mit/von Rauschgiften gemäß § 29 BtMG	G	518									8	37	45	73	118	38	27	65	104	116	93	18	400	
732100	Illegaler Handel mit und Schmuggel (§ 29 BtMG) - mit/von Heroin	M	131									1	1	1	2	1	1	2	22	53	41	10	1	129	
732100	Illegaler Handel mit und Schmuggel (§ 29 BtMG) - mit/von Heroin	W	33									1	1		1	1	1	2	6	8	14	2		32	
732100	Illegaler Handel mit und Schmuggel (§ 29 BtMG) - mit/von Heroin	G	164									2	2	1	3	2	2	4	28	61	55	12	1	161	

Polizeiliche Kriminalstatistik Land Bremen
Aufgl. der Tatverdächtigen nach Alter und Geschlecht

 Berichtszeitraum: 01.01.2011 bis 31.12.2011
 Erstelldatum: 23.01.2012

Schl.- zahl der Tat	Straftat	SEXUS	Tatver- dächtige insgesamt	Kinder						Jugendliche			Heran- wachsene 18 < 21	Tatver- dächtige unter 21 Sp. 10+13+14	Erwachsene ab 21 Jahre									
				6 8 10 12 bis unter					Kinder unter 14 Sp. 5 bis 9	14 16 bis unter	Jugendl. 14 < 18 Sp. 11 + 12	21 23 bis unter			Erwachsene 21 < 25 Sp. 16 + 17	25 30 40 50 bis unter				60 und älter	Erwachsene ab 21 Sp. 18 bis 23			
				5	6	7	8	9	10	11	12	13			14	15	16	17	18	19	20	21	22	23
732110	Illegaler Handel (§ 29 BtMG) - mit Heroin	M	131									1	1	1	2	1	1	2	22	53	41	10	1	129
732110	Illegaler Handel (§ 29 BtMG) - mit Heroin	W	33									1	1		1	1	1	2	6	8	14	2	32	
732110	Illegaler Handel (§ 29 BtMG) - mit Heroin	G	164									2	2	1	3	2	2	4	28	61	55	12	1	161
732120	Schmuggel (§ 29 BtMG) - von Heroin	M																						
732120	Schmuggel (§ 29 BtMG) - von Heroin	W																						
732120	Schmuggel (§ 29 BtMG) - von Heroin	G																						
732200	Illegaler Handel mit und Schmuggel (§ 29 BtMG) - mit/von Kokain einschl. Crack	M	84								3	11	14	8	22	5	6	11	20	20	10	1	62	
732200	Illegaler Handel mit und Schmuggel (§ 29 BtMG) - mit/von Kokain einschl. Crack	W	3																1		2		3	
732200	Illegaler Handel mit und Schmuggel (§ 29 BtMG) - mit/von Kokain einschl. Crack	G	87								3	11	14	8	22	5	6	11	21	20	12	1	65	
732210	Illegaler Handel (§ 29 BtMG) - mit Kokain einschl. Crack	M	84								3	11	14	8	22	5	6	11	20	20	10	1	62	
732210	Illegaler Handel (§ 29 BtMG) - mit Kokain einschl. Crack	W	3																1		2		3	
732210	Illegaler Handel (§ 29 BtMG) - mit Kokain einschl. Crack	G	87								3	11	14	8	22	5	6	11	21	20	12	1	65	
732211	Illegaler Handel (§ 29 BtMG) - mit Crack	M																						
732211	Illegaler Handel (§ 29 BtMG) - mit Crack	W																						
732211	Illegaler Handel (§ 29 BtMG) - mit Crack	G																						
732212	Illegaler Handel (§ 29 BtMG) - mit Kokain	M	84								3	11	14	8	22	5	6	11	20	20	10	1	62	
732212	Illegaler Handel (§ 29 BtMG) - mit Kokain	W	3																1		2		3	
732212	Illegaler Handel (§ 29 BtMG) - mit Kokain	G	87								3	11	14	8	22	5	6	11	21	20	12	1	65	
732220	Schmuggel (§ 29 BtMG) - von Kokain einschl. Crack	M																						
732220	Schmuggel (§ 29 BtMG) - von Kokain einschl. Crack	W																						
732220	Schmuggel (§ 29 BtMG) - von Kokain einschl. Crack	G																						
732221	Schmuggel (§ 29 BtMG) - von Crack	M																						
732221	Schmuggel (§ 29 BtMG) - von Crack	W																						
732221	Schmuggel (§ 29 BtMG) - von Crack	G																						
732222	Schmuggel (§ 29 BtMG) - von Kokain	M																						
732222	Schmuggel (§ 29 BtMG) - von Kokain	W																						
732222	Schmuggel (§ 29 BtMG) - von Kokain	G																						
732300	Illegaler Handel mit und Schmuggel (§ 29 BtMG) - mit/von LSD	M																						
732300	Illegaler Handel mit und Schmuggel (§ 29 BtMG) - mit/von LSD	W																						
732300	Illegaler Handel mit und Schmuggel (§ 29 BtMG) - mit/von LSD	G																						
732310	Illegaler Handel (§ 29 BtMG) - mit LSD	M																						
732310	Illegaler Handel (§ 29 BtMG) - mit LSD	W																						
732310	Illegaler Handel (§ 29 BtMG) - mit LSD	G																						
732320	Schmuggel (§ 29 BtMG) - von LSD	M																						
732320	Schmuggel (§ 29 BtMG) - von LSD	W																						
732320	Schmuggel (§ 29 BtMG) - von LSD	G																						
732400	III. Handel/Schmuggel mit/von Amphet./Methamphet in Pulver- o. flüss. Form	M	6															2		4				6
732400	III. Handel/Schmuggel mit/von Amphet./Methamphet in Pulver- o. flüss. Form	W	1																	1				1
732400	III. Handel/Schmuggel mit/von Amphet./Methamphet in Pulver- o. flüss. Form	G	7															2		5				7

Polizeiliche Kriminalstatistik Land Bremen
Aufgl. der Tatverdächtigen nach Alter und Geschlecht

 Berichtszeitraum: 01.01.2011 bis 31.12.2011
 Erstelldatum: 23.01.2012

Schl.- zahl der Tat	Straftat	SEXUS	Tatver- dächtige insgesamt	Kinder					Jugendliche			Heran- wachsende 18 < 21	Tatver- dächtige unter 21 Sp. 10+13+14	Erwachsene ab 21 Jahre											
				6 8 10 12 bis unter					Kinder unter 14 Sp. 5 bis 9	14 16 bis unter	Jugendl. 14 < 18 Sp. 11 + 12			21 23 bis unter	Erwachsene 21 < 25 Sp. 16 + 17	25 30 40 50 60 bis unter und älter	Erwachsene ab 21 Sp. 18 bis 23								
				5	6	7	8	9	10	11	12			13	14	15	16	17	18	19	20	21	22	23	24
1	2	3	4	5	6	7	8	9	10	11	12	13	14	15	16	17	18	19	20	21	22	23	24		
732410	III. Handel - mit Amphet./Methamphet. u. d. Deriva. in Pulver- o. flüss. Form	M	6														2			2	4				6
732410	III. Handel - mit Amphet./Methamphet. u. d. Deriva. in Pulver- o. flüss. Form	W	1																	1					1
732410	III. Handel - mit Amphet./Methamphet. u. d. Deriva. in Pulver- o. flüss. Form	G	7														2			2	5				7
732420	Schmuggel - von Amphet./Methamphet. u. d. Deriv. in Pulver- o. flüss. Form	M																							
732420	Schmuggel - von Amphet./Methamphet. u. d. Deriv. in Pulver- o. flüss. Form	W																							
732420	Schmuggel - von Amphet./Methamphet. u. d. Deriv. in Pulver- o. flüss. Form	G																							
732500	III. Handel/Schmuggel mit/von Amphet./Methamphet (Ecstasy)	M	2										2				2								
732500	III. Handel/Schmuggel mit/von Amphet./Methamphet (Ecstasy)	W	1										1			1									
732500	III. Handel/Schmuggel mit/von Amphet./Methamphet (Ecstasy)	G	3										3			3									
732510	III. Handel - mit Amphet./Methamphet. u. d. Deriva. (Ecstasy)	M	2										2			2									
732510	III. Handel - mit Amphet./Methamphet. u. d. Deriva. (Ecstasy)	W	1										1			1									
732510	III. Handel - mit Amphet./Methamphet. u. d. Deriva. (Ecstasy)	G	3										3			3									
732520	Schmuggel - von Amphet./Methamphet. u. d. Deriva. (Ecstasy)	M																							
732520	Schmuggel - von Amphet./Methamphet. u. d. Deriva. (Ecstasy)	W																							
732520	Schmuggel - von Amphet./Methamphet. u. d. Deriva. (Ecstasy)	G																							
732800	III. Handel mit und Schmuggel (§ 29 BtMG) - mit/von Cannabis und Zubereitungen	M	246							8	26	34	62		96	28	21	49	44	35	18	3	1		150
732800	III. Handel mit und Schmuggel (§ 29 BtMG) - mit/von Cannabis und Zubereitungen	W	19								1	1	1	1	2	3	1	4	4	2	6		1		17
732800	III. Handel mit und Schmuggel (§ 29 BtMG) - mit/von Cannabis und Zubereitungen	G	265							8	27	35	63		98	31	22	53	48	37	24	3	2		167
732810	Illegaler Handel (§ 29 BtMG) - mit Cannabis und Zubereitungen	M	240							8	26	34	58		92	28	21	49	44	33	18	3	1		148
732810	Illegaler Handel (§ 29 BtMG) - mit Cannabis und Zubereitungen	W	19								1	1	1	1	2	3	1	4	4	2	6		1		17
732810	Illegaler Handel (§ 29 BtMG) - mit Cannabis und Zubereitungen	G	259							8	27	35	59		94	31	22	53	48	35	24	3	2		165
732820	Schmuggel (§ 29 BtMG) - von Cannabis und Zubereitungen	M	6										4		4						2				2
732820	Schmuggel (§ 29 BtMG) - von Cannabis und Zubereitungen	W																							
732820	Schmuggel (§ 29 BtMG) - von Cannabis und Zubereitungen	G	6										4		4						2				2
732900	III. Handel mit und Schmuggel (§ 29 BtMG) - mit/von sonstigen Btm	M	32									1	1	3	4	3	3	5	9	8	2	1			28
732900	III. Handel mit und Schmuggel (§ 29 BtMG) - mit/von sonstigen Btm	W	2																	1	1				2
732900	III. Handel mit und Schmuggel (§ 29 BtMG) - mit/von sonstigen Btm	G	34									1	1	3	4	3	3	5	10	9	2	1			30
732910	Illegaler Handel (§ 29 BtMG) - mit sonstigen Btm	M	32									1	1	3	4	3	3	5	9	8	2	1			28
732910	Illegaler Handel (§ 29 BtMG) - mit sonstigen Btm	W	2																	1	1				2
732910	Illegaler Handel (§ 29 BtMG) - mit sonstigen Btm	G	34									1	1	3	4	3	3	5	10	9	2	1			30
732920	Schmuggel (§ 29 BtMG) - von sonstigen Btm	M																							
732920	Schmuggel (§ 29 BtMG) - von sonstigen Btm	W																							
732920	Schmuggel (§ 29 BtMG) - von sonstigen Btm	G																							
733000	III. Einfuhr von Btm gem. § 30 Abs. 1 Nr. 4 BtMG (in nicht ger. Menge)	M	12																	1	6	5			12
733000	III. Einfuhr von Btm gem. § 30 Abs. 1 Nr. 4 BtMG (in nicht ger. Menge)	W																							
733000	III. Einfuhr von Btm gem. § 30 Abs. 1 Nr. 4 BtMG (in nicht ger. Menge)	G	12																	1	6	5			12
733100	Illegale Einfuhr in nicht geringer Menge (§ 30 Abs. 1 Nr. 4 BtMG) - von Heroin	M	5																		3	2			5
733100	Illegale Einfuhr in nicht geringer Menge (§ 30 Abs. 1 Nr. 4 BtMG) - von Heroin	W																							
733100	Illegale Einfuhr in nicht geringer Menge (§ 30 Abs. 1 Nr. 4 BtMG) - von Heroin	G	5																		3	2			5

Polizeiliche Kriminalstatistik Land Bremen
Aufgl. der Tatverdächtigen nach Alter und Geschlecht

 Berichtszeitraum: 01.01.2011 bis 31.12.2011
 Erstelldatum: 23.01.2012

Schl.- zahl der Tat	Straftat	SEXUS	Tatver- dächtige insgesamt	Kinder					Jugendliche			Heran- wachsene 18 < 21	Tatver- dächtige unter 21 Sp. 10+13+14	Erwachsene ab 21 Jahre									
				6 8 10 12 bis unter					Kinder unter 14 Sp. 5 bis 9	14 16 bis unter	Jugendl. 14 < 18 Sp. 11 + 12			21 23 bis unter	Erwachsene 21 < 25 Sp. 16 + 17	25 30 40 50 60 bis unter und älter					Erwachsene ab 21 Sp. 18 bis 23		
				5	6	7	8	9	10	11	12			13	14	15	16	17	18	19	20	21	22
1	2	3	4	5	6	7	8	9	10	11	12	13	14	15	16	17	18	19	20	21	22	23	24
733200	III. Einfuhr in nicht ger. Menge - von Kokain einschl. Crack	M	1															1					1
733200	III. Einfuhr in nicht ger. Menge - von Kokain einschl. Crack	W																					
733200	III. Einfuhr in nicht ger. Menge - von Kokain einschl. Crack	G	1															1					1
733201	Illegale Einfuhr in nicht geringer Menge - von Crack	M																					
733201	Illegale Einfuhr in nicht geringer Menge - von Crack	W																					
733201	Illegale Einfuhr in nicht geringer Menge - von Crack	G																					
733202	Illegale Einfuhr in nicht geringer Menge - von Kokain	M	1															1					1
733202	Illegale Einfuhr in nicht geringer Menge - von Kokain	W																					
733202	Illegale Einfuhr in nicht geringer Menge - von Kokain	G	1															1					1
733300	Illegale Einfuhr in nicht geringer Menge - von LSD	M																					
733300	Illegale Einfuhr in nicht geringer Menge - von LSD	W																					
733300	Illegale Einfuhr in nicht geringer Menge - von LSD	G																					
733400	III. Einf. in n. ger. Menge - v. Amphet./Methamphetin Pulver- o. flüss. Form	M																					
733400	III. Einf. in n. ger. Menge - v. Amphet./Methamphetin Pulver- o. flüss. Form	W																					
733400	III. Einf. in n. ger. Menge - v. Amphet./Methamphetin Pulver- o. flüss. Form	G																					
733500	III. Einfuhr in n. ger. Menge - v. Amphet./Methamphet(Ecstasy)	M																					
733500	III. Einfuhr in n. ger. Menge - v. Amphet./Methamphet(Ecstasy)	W																					
733500	III. Einfuhr in n. ger. Menge - v. Amphet./Methamphet(Ecstasy)	G																					
733800	III. Einfuhr in nicht ger. Menge - von Cannabis und Zubereitungen	M	3																2	1			3
733800	III. Einfuhr in nicht ger. Menge - von Cannabis und Zubereitungen	W																					
733800	III. Einfuhr in nicht ger. Menge - von Cannabis und Zubereitungen	G	3																2	1			3
733900	III. Einfuhr in nicht ger. Menge (§ 30 Abs. 1 Nr. 4 BtMG) - von sonstigen Btm	M	4																2	2			4
733900	III. Einfuhr in nicht ger. Menge (§ 30 Abs. 1 Nr. 4 BtMG) - von sonstigen Btm	W																					
733900	III. Einfuhr in nicht ger. Menge (§ 30 Abs. 1 Nr. 4 BtMG) - von sonstigen Btm	G	4																2	2			4
734000	Sonstige Verstöße gg. das BtMG	M	348							2	6	8	40	48	38	24	62	74	94	50	16	4	300
734000	Sonstige Verstöße gg. das BtMG	W	32							1		1	2	2	4	2	6	6	5	9	3		29
734000	Sonstige Verstöße gg. das BtMG	G	380							3	6	9	42	51	42	26	68	80	99	59	19	4	329
734100	Illegaler Anbau von Betäubungsmitteln	M	85								1	1	10	11	10	2	12	17	20	17	6	2	74
734100	Illegaler Anbau von Betäubungsmitteln	W	8												2	2	4	1	1	2			8
734100	Illegaler Anbau von Betäubungsmitteln	G	93								1	1	10	11	12	4	16	18	21	19	6	2	82
734200	Betäubungsmittelanbau, -herstellung und -handel als Mitglied einer Bande	M	56								2	2	7	9	3	5	8	15	15	6	2	1	47
734200	Betäubungsmittelanbau, -herstellung und -handel als Mitglied einer Bande	W	5												1		1	3			1		5
734200	Betäubungsmittelanbau, -herstellung und -handel als Mitglied einer Bande	G	61								2	2	7	9	4	5	9	18	15	6	3	1	52
734210	Verstöße gemäß § 30 Abs. 1 Nr. 1 BtMG	M	6									2	3	5							1		1
734210	Verstöße gemäß § 30 Abs. 1 Nr. 1 BtMG	W	1																			1	1
734210	Verstöße gemäß § 30 Abs. 1 Nr. 1 BtMG	G	7									2	3	5						1	1		2
734220	Verstöße gemäß § 30a BtMG	M	50										4	4	3	5	8	15	15	5	2	1	46
734220	Verstöße gemäß § 30a BtMG	W	4												1		1	3					4
734220	Verstöße gemäß § 30a BtMG	G	54										4	4	4	5	9	18	15	5	2	1	50

Polizeiliche Kriminalstatistik Land Bremen
Aufgl. der Tatverdächtigen nach Alter und Geschlecht

 Berichtszeitraum: 01.01.2011 bis 31.12.2011
 Erstelldatum: 23.01.2012

Schl.- zahl der Tat	Straftat	SEXUS	Tatver- dächtige insgesamt	Kinder					Jugendliche			Heran- wachsene 18 < 21	Tatver- dächtige unter 21 Sp. 10+13+14	Erwachsene ab 21 Jahre									
				6 8 10 12 bis unter					Kinder unter 14 Sp. 5 bis 9	14 16 bis unter	Jugendl. 14 < 18 Sp. 11 + 12			21 23 bis unter	Erwachsene 21 < 25 Sp. 16 + 17	25 30 40 50 60 bis unter und älter					Erwachsene ab 21 Sp. 18 bis 23		
				5	6	7	8	9	10	11	12			13	14	15	16	17	18	19	20	21	22
1	2	3	4	5	6	7	8	9	10	11	12	13	14	15	16	17	18	19	20	21	22	23	24
734842	III. Herstellung in ngM von Kokain einschl. Crack	M																					
734842	III. Herstellung in ngM von Kokain einschl. Crack	W																					
734842	III. Herstellung in ngM von Kokain einschl. Crack	G																					
734843	III. Herstellung in ngM von LSD	M																					
734843	III. Herstellung in ngM von LSD	W																					
734843	III. Herstellung in ngM von LSD	G																					
734844	III. Herstellung in ngM von A/M/D in Pulver- oder flüssiger Form	M																					
734844	III. Herstellung in ngM von A/M/D in Pulver- oder flüssiger Form	W																					
734844	III. Herstellung in ngM von A/M/D in Pulver- oder flüssiger Form	G																					
734845	III. Herstell in ngM v. A/M/D in Tabl.- bzw. Kapselform (Ecstasy)	M																					
734845	III. Herstell in ngM v. A/M/D in Tabl.- bzw. Kapselform (Ecstasy)	W																					
734845	III. Herstell in ngM v. A/M/D in Tabl.- bzw. Kapselform (Ecstasy)	G																					
734848	III. Herstellung in nicht geringer Menge von Cannabis und Zubereitungen	M	6													1	1	1	2	2			6
734848	III. Herstellung in nicht geringer Menge von Cannabis und Zubereitungen	W	2										1	1					1				1
734848	III. Herstellung in nicht geringer Menge von Cannabis und Zubereitungen	G	8										1	1		1	1	3	2				7
734849	III. Herstellung in nicht geringer Menge von sonst. Btm	M																					
734849	III. Herstellung in nicht geringer Menge von sonst. Btm	W																					
734849	III. Herstellung in nicht geringer Menge von sonst. Btm	G																					
740000	ST gg. straf. Nebengesetze auf dem Umweltsektor (neben Schlüssel 7160)	M	25										1	1	2	1	3	7	5	4	1	4	24
740000	ST gg. straf. Nebengesetze auf dem Umweltsektor (neben Schlüssel 7160)	W	14								1	1		1	1	1	2	1	6	1	2		13
740000	ST gg. straf. Nebengesetze auf dem Umweltsektor (neben Schlüssel 7160)	G	39								1	1	1	2	2	2	4	9	6	10	2	6	37
740001	Transplantationsgesetz (illegaler Organhandel)	M																					
740001	Transplantationsgesetz (illegaler Organhandel)	W																					
740001	Transplantationsgesetz (illegaler Organhandel)	G																					
740002	Hundeverbringungs- und -einfuhrbeschränkungsgesetz	M	1													1	1						1
740002	Hundeverbringungs- und -einfuhrbeschränkungsgesetz	W	1															1					1
740002	Hundeverbringungs- und -einfuhrbeschränkungsgesetz	G	2													1	1						2
740003	Verstoß gg. das Heilpraktikergesetz	M																					
740003	Verstoß gg. das Heilpraktikergesetz	W																					
740003	Verstoß gg. das Heilpraktikergesetz	G																					
740079	Sonst. strafrechtl. Nebengesetz auf dem Umweltsektor (ohne Lebensmittel)	M																					
740079	Sonst. strafrechtl. Nebengesetz auf dem Umweltsektor (ohne Lebensmittel)	W																					
740079	Sonst. strafrechtl. Nebengesetz auf dem Umweltsektor (ohne Lebensmittel)	G																					
741000	ST nach dem ChemikalienG	M	1															1					1
741000	ST nach dem ChemikalienG	W																					
741000	ST nach dem ChemikalienG	G	1															1					1
741001	ST nach § 27 ChemikalienG i.V.m. der Gefahrstoffverordnung	M	1															1					1
741001	ST nach § 27 ChemikalienG i.V.m. der Gefahrstoffverordnung	W																					
741001	ST nach § 27 ChemikalienG i.V.m. der Gefahrstoffverordnung	G	1															1					1

Polizeiliche Kriminalstatistik Land Bremen
Aufgl. der Tatverdächtigen nach Alter und Geschlecht

 Berichtszeitraum: 01.01.2011 bis 31.12.2011
 Erstelldatum: 23.01.2012

Schl.- zahl der Tat	Straftat	SEXUS	Tatver- dächtige insgesamt	Kinder					Jugendliche			Heran- wachsende 18 < 21	Tatver- dächtige unter 21 Sp. 10+13+14	Erwachsene ab 21 Jahre											
				6 8 10 12 bis unter					Kinder unter 14 Sp. 5 bis 9	14 16 bis unter 16 18	Jugendl. 14 < 18 Sp. 11 + 12			21 23 bis unter 23 25	Erwachsene 21 < 25 Sp. 16 + 17	25 30 40 50 60 bis unter 30 40 50 60	60 und älter	Erwachsene ab 21 Sp. 18 bis 23							
				5	6	7	8	9	10	11	12			13	14	15	16	17	18	19	20	21	22	23	24
893000	Wirtschaftskriminalität und zwar:	M	481								1	2	3	3	6	3	13	16	36	83	151	111	78	475	
893000	Wirtschaftskriminalität und zwar:	W	268										2	2	3	5	4	3	7	14	56	82	56	48	263
893000	Wirtschaftskriminalität und zwar:	G	749								1	4	5	6	11	7	16	23	50	139	233	167	126	738	
893100	Wikri bei Betrug	M	272								1	2	3	3	6	2	9	11	21	42	83	60	49	266	
893100	Wikri bei Betrug	W	232									2	2	3	5	3	3	6	10	45	72	51	43	227	
893100	Wikri bei Betrug	G	504								1	4	5	6	11	5	12	17	31	87	155	111	92	493	
893200	Wikri - Insolvenzstraftaten gemäß StGB und Nebenstrafrecht	M	109													1	1	2	4	21	34	27	21	109	
893200	Wikri - Insolvenzstraftaten gemäß StGB und Nebenstrafrecht	W	13																1	5	4	2	1	13	
893200	Wikri - Insolvenzstraftaten gemäß StGB und Nebenstrafrecht	G	122													1	1	2	5	26	38	29	22	122	
893300	Wikri - im Anlage- und Finanzierungsbereich pp.	M	14																1	3	5	3	2	14	
893300	Wikri - im Anlage- und Finanzierungsbereich pp.	W	7														1		1	2	3			7	
893300	Wikri - im Anlage- und Finanzierungsbereich pp.	G	21													1		1	2	5	8	3	2	21	
893400	Wikri - Wettbewerbsdelikte	M	39													1	2	3	8	7	12	8	1	39	
893400	Wikri - Wettbewerbsdelikte	W	6																1	2	1	1	1	6	
893400	Wikri - Wettbewerbsdelikte	G	45													1	2	3	9	9	13	9	2	45	
893500	Wikri - i.Z.m. Arbeitsverhältnissen	M	25																1	7	8	7	2	25	
893500	Wikri - i.Z.m. Arbeitsverhältnissen	W	4																1	1		1	1	4	
893500	Wikri - i.Z.m. Arbeitsverhältnissen	G	29																2	8	8	8	3	29	
893600	Wikri - Betrug und Untreue i.Z.m. Beteiligungen und Kapitalanlagen	M	2																		1		1	2	
893600	Wikri - Betrug und Untreue i.Z.m. Beteiligungen und Kapitalanlagen	W	3																	1	2			3	
893600	Wikri - Betrug und Untreue i.Z.m. Beteiligungen und Kapitalanlagen	G	5																	1	3		1	5	
895000	Menschenhandel	M	39											1	1	1	5	6	5	20	5	1	1	38	
895000	Menschenhandel	W	15											2	2		4	4	5	3	1			13	
895000	Menschenhandel	G	54											3	3	1	9	10	10	23	6	1	1	51	
896000	ST gegen Bestimmungen zum Schutze der Jugend	M	7											2	2	1		1		2	2			5	
896000	ST gegen Bestimmungen zum Schutze der Jugend	W																							
896000	ST gegen Bestimmungen zum Schutze der Jugend	G	7											2	2	1		1		2	2			5	
897000	Computerkriminalität	M	313				2	1		3	6	15		21	40	64	24	31	55	52	76	39	20	7	249
897000	Computerkriminalität	W	98				1			1		4		4	10	15	10	11	21	19	14	16	9	4	83
897000	Computerkriminalität	G	411				3	1		4	6	19		25	50	79	34	42	76	71	90	55	29	11	332
898000	Umweltkriminalität	M	177								1	1		2	9	11	13	7	20	22	46	41	20	17	166
898000	Umweltkriminalität	W	31								1			1		2		1	4	8	11	3	2	29	
898000	Umweltkriminalität	G	208								2	1		3	10	13	13	8	21	26	54	52	23	19	195
898100	Umweltstraftaten gemäß 29. Abschnitt des StGB	M	53												1		1			3	14	16	11	8	52
898100	Umweltstraftaten gemäß 29. Abschnitt des StGB	W	6																	1	3	2		6	
898100	Umweltstraftaten gemäß 29. Abschnitt des StGB	G	59												1		1			4	17	18	11	8	58
898200	Sonstige Straftaten nach dem StGB mit Umweltrelevanz	M	49								1			1	4	5	8	4	12	6	11	9	3	3	44
898200	Sonstige Straftaten nach dem StGB mit Umweltrelevanz	W	3												1		1			1					2
898200	Sonstige Straftaten nach dem StGB mit Umweltrelevanz	G	52								1			1	5	6	8	4	12	7	11	9	4	3	46

Polizeiliche Kriminalstatistik Land Bremen
Aufgl. der Tatverdächtigen nach Alter und Geschlecht

Berichtszeitraum: 01.01.2011 bis 31.12.2011
 Erstelldatum: 23.01.2012

Schl.- zahl der Tat	Straftat	SEXUS	Tatver- dächtige insgesamt	Kinder					Jugendliche			Heran- wachsene 18 < 21	Tatver- dächtige unter 21 Sp. 10+13+14	Erwachsene ab 21 Jahre									
				6 8 10 12 bis unter					Kinder unter 14 Sp. 5 bis 9	14 16 bis unter	Jugendl. 14 < 18 Sp. 11 + 12			21 23 bis unter	Erwachsene 21 < 25 Sp. 16 + 17	25 30 40 50 60 bis unter und älter	Erwachsene ab 21 Sp. 18 bis 23						
				6	8	10	12	14	10	11	12			13	14	15	16	17	18	19	20	21	22
1	2	3	4	5	6	7	8	9	10	11	12	13	14	15	16	17	18	19	20	21	22	23	24
898300	Umweltstraftaten gemäß strafrechtlichen Nebengesetzen	M	76								1	1	4	5	5	3	8	14	21	16	6	6	71
898300	Umweltstraftaten gemäß strafrechtlichen Nebengesetzen	W	22							1		1		1		1	1	2	5	9	2	2	21
898300	Umweltstraftaten gemäß strafrechtlichen Nebengesetzen	G	98							1	1	2	4	6	5	4	9	16	26	25	8	8	92
899000	Straßenkriminalität	M	2.683	1	1	13	24	91	130	173	327	500	546	1.176	230	180	410	332	435	199	77	54	1.507
899000	Straßenkriminalität	W	366			1	1	16	18	46	37	83	53	154	27	25	52	51	52	35	18	4	212
899000	Straßenkriminalität	G	3.049	1	1	14	25	107	148	219	364	583	599	1.330	257	205	462	383	487	234	95	58	1.719
899500	Sachbeschädigung durch Graffiti insgesamt	M	129				5	14	19	27	40	67	18	104	5	7	12	9	4				25
899500	Sachbeschädigung durch Graffiti insgesamt	W	6							2		2		2	1	2	3					1	4
899500	Sachbeschädigung durch Graffiti insgesamt	G	135				5	14	19	29	40	69	18	106	6	9	15	9	4		1		29

Polizeiliche Kriminalstatistik Land Bremen
Sonstige Angaben zum Tatverdächtigen

Berichtszeitraum: 01.01.2011 bis 31.12.2011

Erstelldatum: 24.01.2012

Schl.- zahl der Tat	Straftat	S e x u s	Tatver- dächtige insgesamt	alleinhandelnde Tatverdächtige		bereits als TV in Erscheinung getretene Person		Konsumenten harter Drogen		unter Alkoholeinfluss		Schusswaffe mitgeführt	
				Anzahl	in %	Anzahl	in %	Anzahl	in %	Anzahl	in %	Anzahl	in %
1	2	3	4	5	6,0	7	8,0	9	10,0	11	12,0	13	14,0
-----	Straftaten insgesamt	M	21.184	16.838	79,5	6.102	28,8	1.157	5,5	2.125	10,0	34	0,2
-----	Straftaten insgesamt	W	7.081	5.294	74,8	975	13,8	158	2,2	244	3,4	2	0,0
-----	Straftaten insgesamt	G	28.265	22.132	78,3	7.077	25,0	1.315	4,7	2.369	8,4	36	0,1
000000	ST gg. das Leben	M	43	27	62,8	18	41,9	1	2,3	6	14,0		0,0
000000	ST gg. das Leben	W	11	11	100,0	2	18,2		0,0		0,0		0,0
000000	ST gg. das Leben	G	54	38	70,4	20	37,0	1	1,9	6	11,1		0,0
010000	Mord darunter:	M	10	8	80,0	4	40,0	1	10,0	1	10,0		0,0
010000	Mord darunter:	W	3	3	100,0		0,0		0,0		0,0		0,0
010000	Mord darunter:	G	13	11	84,6	4	30,8	1	7,7	1	7,7		0,0
010079	Sonstiger Mord	M	10	8	80,0	4	40,0	1	10,0	1	10,0		0,0
010079	Sonstiger Mord	W	3	3	100,0		0,0		0,0		0,0		0,0
010079	Sonstiger Mord	G	13	11	84,6	4	30,8	1	7,7	1	7,7		0,0
011000	Mord i.Z.m. Raubdelikten	M											
011000	Mord i.Z.m. Raubdelikten	W											
011000	Mord i.Z.m. Raubdelikten	G											
012000	Mord i.Z.m. Sexualdelikten	M											
012000	Mord i.Z.m. Sexualdelikten	W											
012000	Mord i.Z.m. Sexualdelikten	G											
020000	Totschlag und Tötung auf Verlangen	M	25	14	56,0	14	56,0		0,0	5	20,0		0,0
020000	Totschlag und Tötung auf Verlangen	W	1	1	100,0		0,0		0,0		0,0		0,0
020000	Totschlag und Tötung auf Verlangen	G	26	15	57,7	14	53,8		0,0	5	19,2		0,0
020010	Totschlag	M	25	14	56,0	14	56,0		0,0	5	20,0		0,0
020010	Totschlag	W	1	1	100,0		0,0		0,0		0,0		0,0

Polizeiliche Kriminalstatistik Land Bremen
Sonstige Angaben zum Tatverdächtigen

Berichtszeitraum: 01.01.2011 bis 31.12.2011

Erstelldatum: 24.01.2012

Schl.- zahl der Tat	Straftat	S e x u s	Tatver- dächtige insgesamt	alleinhandelnde Tatverdächtige		bereits als TV in Erscheinung getretene Person		Konsumenten harter Drogen		unter Alkoholeinfluss		Schusswaffe mitgeführt	
				Anzahl	in %	Anzahl	in %	Anzahl	in %	Anzahl	in %	Anzahl	in %
1	2	3	4	5	6,0	7	8,0	9	10,0	11	12,0	13	14,0
040040	Werbung für den Abbruch der Schwangerschaft	W											
040040	Werbung für den Abbruch der Schwangerschaft	G											
040050	Inverkehrbringen von Mitteln Schwangerschaftsabbruch	M											
040050	Inverkehrbringen von Mitteln Schwangerschaftsabbruch	W											
040050	Inverkehrbringen von Mitteln Schwangerschaftsabbruch	G											
100000	ST gg. die sex. Selbstbestimmung	M	413	360	87,2	117	28,3	15	3,6	21	5,1		0,0
100000	ST gg. die sex. Selbstbestimmung	W	22	8	36,4	3	13,6		0,0		0,0		0,0
100000	ST gg. die sex. Selbstbestimmung	G	435	368	84,6	120	27,6	15	3,4	21	4,8		0,0
110000	unter Gewaltanw. o. Ausnutzen e. Abhängigkeitsverh.	M	181	152	84,0	65	35,9	9	5,0	18	9,9		0,0
110000	unter Gewaltanw. o. Ausnutzen e. Abhängigkeitsverh.	W	1		0,0	1	100,0		0,0		0,0		0,0
110000	unter Gewaltanw. o. Ausnutzen e. Abhängigkeitsverh.	G	182	152	83,5	66	36,3	9	4,9	18	9,9		0,0
111000	Vergewaltigung und sex. Nötigung	M	89	70	78,7	32	36,0	5	5,6	10	11,2		0,0
111000	Vergewaltigung und sex. Nötigung	W	1		0,0	1	100,0		0,0		0,0		0,0
111000	Vergewaltigung und sex. Nötigung	G	90	70	77,8	33	36,7	5	5,6	10	11,1		0,0
111100	Vergewalt./sex. Nötigung überfallartig (Einzeltäter)	M	6	6	100,0	2	33,3		0,0		0,0		0,0
111100	Vergewalt./sex. Nötigung überfallartig (Einzeltäter)	W											
111100	Vergewalt./sex. Nötigung überfallartig (Einzeltäter)	G	6	6	100,0	2	33,3		0,0		0,0		0,0
111200	Vergewalt./sex. Nötigung überfallartig (durch Gruppen)	M	2		0,0	1	50,0		0,0		0,0		0,0
111200	Vergewalt./sex. Nötigung überfallartig (durch Gruppen)	W											
111200	Vergewalt./sex. Nötigung überfallartig (durch Gruppen)	G	2		0,0	1	50,0		0,0		0,0		0,0
111300	Vergewalt./sex. Nötigung durch Gruppen	M	17		0,0	3	17,6	2	11,8	2	11,8		0,0
111300	Vergewalt./sex. Nötigung durch Gruppen	W											
111300	Vergewalt./sex. Nötigung durch Gruppen	G	17		0,0	3	17,6	2	11,8	2	11,8		0,0

Polizeiliche Kriminalstatistik Land Bremen
Sonstige Angaben zum Tatverdächtigen

Berichtszeitraum: 01.01.2011 bis 31.12.2011

Erstelldatum: 24.01.2012

Schl.- zahl der Tat	Straftat	S e x u s	Tatver- dächtige insgesamt	alleinhandelnde Tatverdächtige		bereits als TV in Erscheinung getretene Person		Konsumenten harter Drogen		unter Alkoholeinfluss		Schusswaffe mitgeführt	
				Anzahl	in %	Anzahl	in %	Anzahl	in %	Anzahl	in %	Anzahl	in %
1	2	3	4	5	6,0	7	8,0	9	10,0	11	12,0	13	14,0
113040	Sex. Missbr. u. Ausnutz. e. Berat-/Behandl-/Betreu-verh. z.N.v. Pers. ab 14	G											
130000	Sexueller Missbrauch	M	157	144	91,7	39	24,8	5	3,2	3	1,9		0,0
130000	Sexueller Missbrauch	W	7	3	42,9		0,0		0,0		0,0		0,0
130000	Sexueller Missbrauch	G	164	147	89,6	39	23,8	5	3,0	3	1,8		0,0
131000	Sex. Missbr. von Kindern	M	102	97	95,1	25	24,5	2	2,0		0,0		0,0
131000	Sex. Missbr. von Kindern	W	5	3	60,0		0,0		0,0		0,0		0,0
131000	Sex. Missbr. von Kindern	G	107	100	93,5	25	23,4	2	1,9		0,0		0,0
131010	Handlungen gemäß § 176 Abs. 5 StGB	M	2	2	100,0		0,0		0,0		0,0		0,0
131010	Handlungen gemäß § 176 Abs. 5 StGB	W											
131010	Handlungen gemäß § 176 Abs. 5 StGB	G	2	2	100,0		0,0		0,0		0,0		0,0
131100	Sexuelle Handlungen gemäß § 176 Abs. 1 und 2 StGB	M	61	61	100,0	15	24,6	1	1,6		0,0		0,0
131100	Sexuelle Handlungen gemäß § 176 Abs. 1 und 2 StGB	W											
131100	Sexuelle Handlungen gemäß § 176 Abs. 1 und 2 StGB	G	61	61	100,0	15	24,6	1	1,6		0,0		0,0
131200	Exhibitionistische/sex. Handlungen vor Kindern	M	6	5	83,3	1	16,7		0,0		0,0		0,0
131200	Exhibitionistische/sex. Handlungen vor Kindern	W	3	2	66,7		0,0		0,0		0,0		0,0
131200	Exhibitionistische/sex. Handlungen vor Kindern	G	9	7	77,8	1	11,1		0,0		0,0		0,0
131300	sex. Handlungen gemäß § 176 Abs. 4 Nr. 2 StGB	M	6	6	100,0	1	16,7		0,0		0,0		0,0
131300	sex. Handlungen gemäß § 176 Abs. 4 Nr. 2 StGB	W											
131300	sex. Handlungen gemäß § 176 Abs. 4 Nr. 2 StGB	G	6	6	100,0	1	16,7		0,0		0,0		0,0
131400	Einwirken auf Kinder	M	4	4	100,0	1	25,0		0,0		0,0		0,0
131400	Einwirken auf Kinder	W											
131400	Einwirken auf Kinder	G	4	4	100,0	1	25,0		0,0		0,0		0,0
131500	Vollzug des Beischlafs mit einem Kind oder Vornahme einer ähnl. sex. Handlung	M	15	14	93,3	5	33,3	1	6,7		0,0		0,0

Polizeiliche Kriminalstatistik Land Bremen
Sonstige Angaben zum Tatverdächtigen

Berichtszeitraum: 01.01.2011 bis 31.12.2011

Erstelldatum: 24.01.2012

Schl.- zahl der Tat	Straftat	S e x u s	Tatver- dächtige insgesamt	alleinhandelnde Tatverdächtige		bereits als TV in Erscheinung getretene Person		Konsumenten harter Drogen		unter Alkoholeinfluss		Schusswaffe mitgeführt	
				Anzahl	in %	Anzahl	in %	Anzahl	in %	Anzahl	in %	Anzahl	in %
1	2	3	4	5	6,0	7	8,0	9	10,0	11	12,0	13	14,0
131500	Vollzug des Beischlafs mit einem Kind oder Vornahme einer ähnl. sex. Handlung	W	2	1	50,0		0,0		0,0		0,0		0,0
131500	Vollzug des Beischlafs mit einem Kind oder Vornahme einer ähnl. sex. Handlung	G	17	15	88,2	5	29,4	1	5,9		0,0		0,0
131600	Schw. sex. Missbr. von Kindern zur Herst. u. Verbr. pornogr. Schriften	M	1	1	100,0		0,0		0,0		0,0		0,0
131600	Schw. sex. Missbr. von Kindern zur Herst. u. Verbr. pornogr. Schriften	W											
131600	Schw. sex. Missbr. von Kindern zur Herst. u. Verbr. pornogr. Schriften	G	1	1	100,0		0,0		0,0		0,0		0,0
131700	Sonstiger schwerer sex. Missbr. von Kindern	M	10	6	60,0	2	20,0		0,0		0,0		0,0
131700	Sonstiger schwerer sex. Missbr. von Kindern	W											
131700	Sonstiger schwerer sex. Missbr. von Kindern	G	10	6	60,0	2	20,0		0,0		0,0		0,0
131800	Sex. Missbr. von Kindern mit Todesfolge	M											
131800	Sex. Missbr. von Kindern mit Todesfolge	W											
131800	Sex. Missbr. von Kindern mit Todesfolge	G											
132000	Exhibitionistische Handlungen und Erregung öffentlichen Ärgernisses	M	32	31	96,9	11	34,4	2	6,3	2	6,3		0,0
132000	Exhibitionistische Handlungen und Erregung öffentlichen Ärgernisses	W	1		0,0		0,0		0,0		0,0		0,0
132000	Exhibitionistische Handlungen und Erregung öffentlichen Ärgernisses	G	33	31	93,9	11	33,3	2	6,1	2	6,1		0,0
132010	Exhibitionistische Handlungen	M	28	28	100,0	10	35,7	2	7,1	2	7,1		0,0
132010	Exhibitionistische Handlungen	W											
132010	Exhibitionistische Handlungen	G	28	28	100,0	10	35,7	2	7,1	2	7,1		0,0
132020	Erregung öffentlichen Ärgernisses	M	4	3	75,0	1	25,0		0,0		0,0		0,0
132020	Erregung öffentlichen Ärgernisses	W	1		0,0		0,0		0,0		0,0		0,0
132020	Erregung öffentlichen Ärgernisses	G	5	3	60,0	1	20,0		0,0		0,0		0,0
133000	Sex. Missbr. von Jugendlichen	M	8	8	100,0	1	12,5		0,0	1	12,5		0,0
133000	Sex. Missbr. von Jugendlichen	W											
133000	Sex. Missbr. von Jugendlichen	G	8	8	100,0	1	12,5		0,0	1	12,5		0,0

Polizeiliche Kriminalstatistik Land Bremen
Sonstige Angaben zum Tatverdächtigen

Berichtszeitraum: 01.01.2011 bis 31.12.2011

Erstelldatum: 24.01.2012

Schl.- zahl der Tat	Straftat	S e x u s	Tatver- dächtige insgesamt	alleinhandelnde Tatverdächtige		bereits als TV in Erscheinung getretene Person		Konsumenten harter Drogen		unter Alkoholeinfluss		Schusswaffe mitgeführt	
				Anzahl	in %	Anzahl	in %	Anzahl	in %	Anzahl	in %	Anzahl	in %
1	2	3	4	5	6,0	7	8,0	9	10,0	11	12,0	13	14,0
142000	Zuhälterei	G	3	3	100,0	1	33,3		0,0		0,0		0,0
143000	Verbreitung pornographischer Schriften (Erzeugnisse)	M	75	64	85,3	11	14,7		0,0		0,0		0,0
143000	Verbreitung pornographischer Schriften (Erzeugnisse)	W	11	3	27,3		0,0		0,0		0,0		0,0
143000	Verbreitung pornographischer Schriften (Erzeugnisse)	G	86	67	77,9	11	12,8		0,0		0,0		0,0
143010	Sonstige Verbreitung pornograph. Schriften (Erzeugnisse)	M	6	3	50,0		0,0		0,0		0,0		0,0
143010	Sonstige Verbreitung pornograph. Schriften (Erzeugnisse)	W	3		0,0		0,0		0,0		0,0		0,0
143010	Sonstige Verbreitung pornograph. Schriften (Erzeugnisse)	G	9	3	33,3		0,0		0,0		0,0		0,0
143020	Verbreitung gewalt- oder tierpornographischer Schriften	M											
143020	Verbreitung gewalt- oder tierpornographischer Schriften	W											
143020	Verbreitung gewalt- oder tierpornographischer Schriften	G											
143030	Verbr. pornogr. Darbietungen durch Rundfunk, Medien- oder Teledienste	M	1	1	100,0	1	100,0		0,0		0,0		0,0
143030	Verbr. pornogr. Darbietungen durch Rundfunk, Medien- oder Teledienste	W											
143030	Verbr. pornogr. Darbietungen durch Rundfunk, Medien- oder Teledienste	G	1	1	100,0	1	100,0		0,0		0,0		0,0
143100	Verbr. pornogr. Schriften (Erzeugnisse) an Personen unter 18 Jahren	M	1	1	100,0		0,0		0,0		0,0		0,0
143100	Verbr. pornogr. Schriften (Erzeugnisse) an Personen unter 18 Jahren	W											
143100	Verbr. pornogr. Schriften (Erzeugnisse) an Personen unter 18 Jahren	G	1	1	100,0		0,0		0,0		0,0		0,0
143200	Verbr. kinderpornogr. Schriften (Erzeugnisse) durch gewerbs-/bandenm.Handeln	M											
143200	Verbr. kinderpornogr. Schriften (Erzeugnisse) durch gewerbs-/bandenm.Handeln	W											
143200	Verbr. kinderpornogr. Schriften (Erzeugnisse) durch gewerbs-/bandenm.Handeln	G											
143300	Besitz/Verschaffung von Kinderpornographie	M	41	41	100,0	4	9,8		0,0		0,0		0,0
143300	Besitz/Verschaffung von Kinderpornographie	W	3	3	100,0		0,0		0,0		0,0		0,0
143300	Besitz/Verschaffung von Kinderpornographie	G	44	44	100,0	4	9,1		0,0		0,0		0,0
143400	Verbreitung von Kinderpornographie	M	23	17	73,9	4	17,4		0,0		0,0		0,0

Polizeiliche Kriminalstatistik Land Bremen
Sonstige Angaben zum Tatverdächtigen

Berichtszeitraum: 01.01.2011 bis 31.12.2011

Erstelldatum: 24.01.2012

Schl.- zahl der Tat	Straftat	S e x u s	Tatver- dächtige insgesamt	alleinhandelnde Tatverdächtige		bereits als TV in Erscheinung getretene Person		Konsumenten harter Drogen		unter Alkoholeinfluss		Schusswaffe mitgeführt	
				Anzahl	in %	Anzahl	in %	Anzahl	in %	Anzahl	in %	Anzahl	in %
1	2	3	4	5	6,0	7	8,0	9	10,0	11	12,0	13	14,0
143400	Verbreitung von Kinderpornographie	W	5		0,0		0,0		0,0		0,0		0,0
143400	Verbreitung von Kinderpornographie	G	28	17	60,7	4	14,3		0,0		0,0		0,0
143500	Verbreitung jugendpornographischer Schriften durch gewerbs-/bandenm. Handeln	M											
143500	Verbreitung jugendpornographischer Schriften durch gewerbs-/bandenm. Handeln	W											
143500	Verbreitung jugendpornographischer Schriften durch gewerbs-/bandenm. Handeln	G											
143600	Besitz/Verschaffung von Jugendpornographie	M	3	3	100,0	1	33,3		0,0		0,0		0,0
143600	Besitz/Verschaffung von Jugendpornographie	W											
143600	Besitz/Verschaffung von Jugendpornographie	G	3	3	100,0	1	33,3		0,0		0,0		0,0
143700	Verbreitung von Jugendpornographie	M	2		0,0	2	100,0		0,0		0,0		0,0
143700	Verbreitung von Jugendpornographie	W											
143700	Verbreitung von Jugendpornographie	G	2		0,0	2	100,0		0,0		0,0		0,0
200000	Rohheitsdelikte und ST gg. die persönliche Freiheit	M	6.619	5.116	77,3	2.108	31,8	333	5,0	1.237	18,7	15	0,2
200000	Rohheitsdelikte und ST gg. die persönliche Freiheit	W	1.344	975	72,5	219	16,3	30	2,2	145	10,8		0,0
200000	Rohheitsdelikte und ST gg. die persönliche Freiheit	G	7.963	6.091	76,5	2.327	29,2	363	4,6	1.382	17,4	15	0,2
210000	Raub, räuberische Erpressung und räuberischer Angriff auf Kraftfahrer	M	641	336	52,4	288	44,9	64	10,0	70	10,9	5	0,8
210000	Raub, räuberische Erpressung und räuberischer Angriff auf Kraftfahrer	W	62	23	37,1	12	19,4	5	8,1	3	4,8		0,0
210000	Raub, räuberische Erpressung und räuberischer Angriff auf Kraftfahrer	G	703	359	51,1	300	42,7	69	9,8	73	10,4	5	0,7
210010	Sonstiger Raub	M	24	18	75,0	12	50,0	3	12,5	2	8,3		0,0
210010	Sonstiger Raub	W	2	1	50,0		0,0		0,0		0,0		0,0
210010	Sonstiger Raub	G	26	19	73,1	12	46,2	3	11,5	2	7,7		0,0
210020	Sonstiger schwerer Raub	M	21	5	23,8	12	57,1		0,0	3	14,3		0,0
210020	Sonstiger schwerer Raub	W											
210020	Sonstiger schwerer Raub	G	21	5	23,8	12	57,1		0,0	3	14,3		0,0

Polizeiliche Kriminalstatistik Land Bremen
Sonstige Angaben zum Tatverdächtigen

Berichtszeitraum: 01.01.2011 bis 31.12.2011

Erstelldatum: 24.01.2012

Schl.- zahl der Tat	Straftat	S e x u s	Tatver- dächtige insgesamt	alleinhandelnde Tatverdächtige		bereits als TV in Erscheinung getretene Person		Konsumenten harter Drogen		unter Alkoholeinfluss		Schusswaffe mitgeführt	
				Anzahl	in %	Anzahl	in %	Anzahl	in %	Anzahl	in %	Anzahl	in %
1	2	3	4	5	6,0	7	8,0	9	10,0	11	12,0	13	14,0
211130	Raub mit Todesfolge auf Geldinstitute (Banken/Sparkassen)	G											
211150	Räuberische Erpressung gg. Geldinstitute (Banken/Sparkassen)	M											
211150	Räuberische Erpressung gg. Geldinstitute (Banken/Sparkassen)	W											
211150	Räuberische Erpressung gg. Geldinstitute (Banken/Sparkassen)	G											
211200	Raub auf Postfilialen und -agenturen	M											
211200	Raub auf Postfilialen und -agenturen	W											
211200	Raub auf Postfilialen und -agenturen	G											
211210	Raub auf Postfilialen und -agenturen	M											
211210	Raub auf Postfilialen und -agenturen	W											
211210	Raub auf Postfilialen und -agenturen	G											
211220	Schwerer Raub auf Postfilialen und -agenturen	M											
211220	Schwerer Raub auf Postfilialen und -agenturen	W											
211220	Schwerer Raub auf Postfilialen und -agenturen	G											
211230	Raub mit Todesfolge auf Postfilialen und -agenturen	M											
211230	Raub mit Todesfolge auf Postfilialen und -agenturen	W											
211230	Raub mit Todesfolge auf Postfilialen und -agenturen	G											
211250	Räuberische Erpressung gegen Postfilialen und -agenturen	M											
211250	Räuberische Erpressung gegen Postfilialen und -agenturen	W											
211250	Räuberische Erpressung gegen Postfilialen und -agenturen	G											
212000	Raubüberfälle auf sonstige Zahlstellen und Geschäfte	M	73	27	37,0	26	35,6	6	8,2	1	1,4	1	1,4
212000	Raubüberfälle auf sonstige Zahlstellen und Geschäfte	W	2		0,0		0,0		0,0		0,0		0,0
212000	Raubüberfälle auf sonstige Zahlstellen und Geschäfte	G	75	27	36,0	26	34,7	6	8,0	1	1,3	1	1,3
212010	Raub auf sonstige Zahlstellen oder Geschäfte	M	3		0,0	1	33,3		0,0		0,0		0,0

Polizeiliche Kriminalstatistik Land Bremen
Sonstige Angaben zum Tatverdächtigen

Berichtszeitraum: 01.01.2011 bis 31.12.2011

Erstelldatum: 24.01.2012

Schl.- zahl der Tat	Straftat	S e x u s	Tatver- dächtige insgesamt	alleinhandelnde Tatverdächtige		bereits als TV in Erscheinung getretene Person		Konsumenten harter Drogen		unter Alkoholeinfluss		Schusswaffe mitgeführt	
				Anzahl	in %	Anzahl	in %	Anzahl	in %	Anzahl	in %	Anzahl	in %
1	2	3	4	5	6,0	7	8,0	9	10,0	11	12,0	13	14,0
213230	Raub mit Todesfolge auf Spezialgeldtransportfahrzeuge	W											
213230	Raub mit Todesfolge auf Spezialgeldtransportfahrzeuge	G											
213250	Räub. Erpressung gg. Spezialgeldtransportfahrzeuge	M											
213250	Räub. Erpressung gg. Spezialgeldtransportfahrzeuge	W											
213250	Räub. Erpressung gg. Spezialgeldtransportfahrzeuge	G											
214000	Räuberischer Angriff auf Kraftfahrer	M	4	2	50,0	2	50,0	1	25,0		0,0	1	25,0
214000	Räuberischer Angriff auf Kraftfahrer	W											
214000	Räuberischer Angriff auf Kraftfahrer	G	4	2	50,0	2	50,0	1	25,0		0,0	1	25,0
214079	Räub. Angriff auf sonstige Kraftfahrer	M											
214079	Räub. Angriff auf sonstige Kraftfahrer	W											
214079	Räub. Angriff auf sonstige Kraftfahrer	G											
214100	Beraubung von Taxifahrern	M	4	2	50,0	2	50,0	1	25,0		0,0	1	25,0
214100	Beraubung von Taxifahrern	W											
214100	Beraubung von Taxifahrern	G	4	2	50,0	2	50,0	1	25,0		0,0	1	25,0
216000	Handtaschenraub	M	34	22	64,7	24	70,6	5	14,7	5	14,7		0,0
216000	Handtaschenraub	W	4	1	25,0	3	75,0		0,0		0,0		0,0
216000	Handtaschenraub	G	38	23	60,5	27	71,1	5	13,2	5	13,2		0,0
216010	Handtaschenraub gemäß § 249 StGB	M	27	18	66,7	19	70,4	4	14,8	4	14,8		0,0
216010	Handtaschenraub gemäß § 249 StGB	W	4	1	25,0	3	75,0		0,0		0,0		0,0
216010	Handtaschenraub gemäß § 249 StGB	G	31	19	61,3	22	71,0	4	12,9	4	12,9		0,0
216020	Handtaschenraub gemäß § 250 StGB	M	6	3	50,0	4	66,7	1	16,7	1	16,7		0,0
216020	Handtaschenraub gemäß § 250 StGB	W											
216020	Handtaschenraub gemäß § 250 StGB	G	6	3	50,0	4	66,7	1	16,7	1	16,7		0,0

Polizeiliche Kriminalstatistik Land Bremen
Sonstige Angaben zum Tatverdächtigen

Berichtszeitraum: 01.01.2011 bis 31.12.2011

Erstelldatum: 24.01.2012

Schl.- zahl der Tat	Straftat	S e x u s	Tatver- dächtige insgesamt	alleinhandelnde Tatverdächtige		bereits als TV in Erscheinung getretene Person		Konsumenten harter Drogen		unter Alkoholeinfluss		Schusswaffe mitgeführt	
				Anzahl	in %	Anzahl	in %	Anzahl	in %	Anzahl	in %	Anzahl	in %
1	2	3	4	5	6,0	7	8,0	9	10,0	11	12,0	13	14,0
216030	Handtaschenraub mit Todesfolge	M											
216030	Handtaschenraub mit Todesfolge	W											
216030	Handtaschenraub mit Todesfolge	G											
216050	Räub. Erpressung bei Handtaschenraub	M	1	1	100,0	1	100,0		0,0		0,0		0,0
216050	Räub. Erpressung bei Handtaschenraub	W											
216050	Räub. Erpressung bei Handtaschenraub	G	1	1	100,0	1	100,0		0,0		0,0		0,0
217000	Sonstige Raubüberfälle auf Straßen, Wegen oder Plätzen	M	245	95	38,8	91	37,1	18	7,3	32	13,1	2	0,8
217000	Sonstige Raubüberfälle auf Straßen, Wegen oder Plätzen	W	15	4	26,7	2	13,3	1	6,7		0,0		0,0
217000	Sonstige Raubüberfälle auf Straßen, Wegen oder Plätzen	G	260	99	38,1	93	35,8	19	7,3	32	12,3	2	0,8
217010	Sonst. Raub auf Straßen/Wegen/Plätzen	M	119	46	38,7	42	35,3	9	7,6	11	9,2		0,0
217010	Sonst. Raub auf Straßen/Wegen/Plätzen	W	7	1	14,3	1	14,3	1	14,3		0,0		0,0
217010	Sonst. Raub auf Straßen/Wegen/Plätzen	G	126	47	37,3	43	34,1	10	7,9	11	8,7		0,0
217020	Sonst. schw. Raub auf Straßen/Wegen/Plätzen	M	52	15	28,8	16	30,8	2	3,8	11	21,2	1	1,9
217020	Sonst. schw. Raub auf Straßen/Wegen/Plätzen	W	3	2	66,7		0,0		0,0		0,0		0,0
217020	Sonst. schw. Raub auf Straßen/Wegen/Plätzen	G	55	17	30,9	16	29,1	2	3,6	11	20,0	1	1,8
217030	Sonst. Raub mit Todesfolge auf Straßen/Wegen/Plätzen	M											
217030	Sonst. Raub mit Todesfolge auf Straßen/Wegen/Plätzen	W											
217030	Sonst. Raub mit Todesfolge auf Straßen/Wegen/Plätzen	G											
217050	Sonst. räub. Erpressung auf Straßen/Wegen/Plätzen	M	82	35	42,7	37	45,1	8	9,8	10	12,2	1	1,2
217050	Sonst. räub. Erpressung auf Straßen/Wegen/Plätzen	W	5	1	20,0	1	20,0		0,0		0,0		0,0
217050	Sonst. räub. Erpressung auf Straßen/Wegen/Plätzen	G	87	36	41,4	38	43,7	8	9,2	10	11,5	1	1,1
218000	Raub zur Erlangung von Betäubungsmitteln	M	4		0,0	1	25,0		0,0		0,0		0,0
218000	Raub zur Erlangung von Betäubungsmitteln	W	1		0,0		0,0		0,0		0,0		0,0

Polizeiliche Kriminalstatistik Land Bremen
Sonstige Angaben zum Tatverdächtigen

Berichtszeitraum: 01.01.2011 bis 31.12.2011

Erstelldatum: 24.01.2012

Schl.- zahl der Tat	Straftat	S e x u s	Tatver- dächtige insgesamt	alleinhandelnde Tatverdächtige		bereits als TV in Erscheinung getretene Person		Konsumenten harter Drogen		unter Alkoholeinfluss		Schusswaffe mitgeführt	
				Anzahl	in %	Anzahl	in %	Anzahl	in %	Anzahl	in %	Anzahl	in %
1	2	3	4	5	6,0	7	8,0	9	10,0	11	12,0	13	14,0
219030	Raub mit Todesfolge in Wohnungen	W											
219030	Raub mit Todesfolge in Wohnungen	G											
219050	Räub. Erpressung in Wohnungen	M	25	12	48,0	15	60,0		0,0	3	12,0		0,0
219050	Räub. Erpressung in Wohnungen	W	2	1	50,0		0,0		0,0		0,0		0,0
219050	Räub. Erpressung in Wohnungen	G	27	13	48,1	15	55,6		0,0	3	11,1		0,0
220000	Körperverletzung davon:	M	4.986	3.800	76,2	1.543	30,9	245	4,9	1.088	21,8	2	0,0
220000	Körperverletzung davon:	W	1.065	780	73,2	181	17,0	25	2,3	136	12,8		0,0
220000	Körperverletzung davon:	G	6.051	4.580	75,7	1.724	28,5	270	4,5	1.224	20,2	2	0,0
221000	Körperverletzung mit Todesfolge	M											
221000	Körperverletzung mit Todesfolge	W	1	1	100,0		0,0		0,0		0,0		0,0
221000	Körperverletzung mit Todesfolge	G	1	1	100,0		0,0		0,0		0,0		0,0
221010	Körperverletzung mit Todesfolge § 227 StGB	M											
221010	Körperverletzung mit Todesfolge § 227 StGB	W	1	1	100,0		0,0		0,0		0,0		0,0
221010	Körperverletzung mit Todesfolge § 227 StGB	G	1	1	100,0		0,0		0,0		0,0		0,0
221020	Beteiligung an einer Schlägerei mit Todesfolge	M											
221020	Beteiligung an einer Schlägerei mit Todesfolge	W											
221020	Beteiligung an einer Schlägerei mit Todesfolge	G											
222000	Gefährliche und schwere Körperverletzung darunter:	M	1.831	849	46,4	616	33,6	89	4,9	433	23,6	2	0,1
222000	Gefährliche und schwere Körperverletzung darunter:	W	355	163	45,9	75	21,1	15	4,2	53	14,9		0,0
222000	Gefährliche und schwere Körperverletzung darunter:	G	2.186	1.012	46,3	691	31,6	104	4,8	486	22,2	2	0,1
222010	Sonst. Tatörtlichkeit bei gefährl. Körperverletzung	M	867	479	55,2	308	35,5	42	4,8	214	24,7		0,0
222010	Sonst. Tatörtlichkeit bei gefährl. Körperverletzung	W	199	129	64,8	53	26,6	10	5,0	34	17,1		0,0
222010	Sonst. Tatörtlichkeit bei gefährl. Körperverletzung	G	1.066	608	57,0	361	33,9	52	4,9	248	23,3		0,0

Polizeiliche Kriminalstatistik Land Bremen
Sonstige Angaben zum Tatverdächtigen

Berichtszeitraum: 01.01.2011 bis 31.12.2011

Erstelldatum: 24.01.2012

Schl.- zahl der Tat	Straftat	S e x u s	Tatver- dächtige insgesamt	alleinhandelnde Tatverdächtige		bereits als TV in Erscheinung getretene Person		Konsumenten harter Drogen		unter Alkoholeinfluss		Schusswaffe mitgeführt	
				Anzahl	in %	Anzahl	in %	Anzahl	in %	Anzahl	in %	Anzahl	in %
1	2	3	4	5	6,0	7	8,0	9	10,0	11	12,0	13	14,0
222020	Sonst. Tatörtlichkeit bei schw. Körperverletzung	M	5	5	100,0		0,0		0,0	1	20,0		0,0
222020	Sonst. Tatörtlichkeit bei schw. Körperverletzung	W	2		0,0	2	100,0		0,0		0,0		0,0
222020	Sonst. Tatörtlichkeit bei schw. Körperverletzung	G	7	5	71,4	2	28,6		0,0	1	14,3		0,0
222030	Sonst. Tatörtlichkeit bei Beteiligung an einer Schlägerei ohne Todesfolge	M											
222030	Sonst. Tatörtlichkeit bei Beteiligung an einer Schlägerei ohne Todesfolge	W											
222030	Sonst. Tatörtlichkeit bei Beteiligung an einer Schlägerei ohne Todesfolge	G											
222100	Gefährliche und schwere Körperverletzung auf Straßen, Wegen oder Plätzen	M	1.042	397	38,1	351	33,7	53	5,1	231	22,2	2	0,2
222100	Gefährliche und schwere Körperverletzung auf Straßen, Wegen oder Plätzen	W	161	38	23,6	23	14,3	5	3,1	19	11,8		0,0
222100	Gefährliche und schwere Körperverletzung auf Straßen, Wegen oder Plätzen	G	1.203	435	36,2	374	31,1	58	4,8	250	20,8	2	0,2
222110	Gefährl. Körperverletzung gemäß § 224 StGB	M	1.036	393	37,9	348	33,6	53	5,1	231	22,3	2	0,2
222110	Gefährl. Körperverletzung gemäß § 224 StGB	W	161	38	23,6	23	14,3	5	3,1	19	11,8		0,0
222110	Gefährl. Körperverletzung gemäß § 224 StGB	G	1.197	431	36,0	371	31,0	58	4,8	250	20,9	2	0,2
222120	Schwere Körperverletzung	M	6	4	66,7	3	50,0		0,0		0,0		0,0
222120	Schwere Körperverletzung	W											
222120	Schwere Körperverletzung	G	6	4	66,7	3	50,0		0,0		0,0		0,0
222130	Beteiligung an einer Schlägerei ohne Todesfolge	M											
222130	Beteiligung an einer Schlägerei ohne Todesfolge	W											
222130	Beteiligung an einer Schlägerei ohne Todesfolge	G											
223000	Misshandlung von Schutzbefohlenen darunter:	M	33	25	75,8	12	36,4	2	6,1	3	9,1		0,0
223000	Misshandlung von Schutzbefohlenen darunter:	W	25	16	64,0	6	24,0		0,0		0,0		0,0
223000	Misshandlung von Schutzbefohlenen darunter:	G	58	41	70,7	18	31,0	2	3,4	3	5,2		0,0
223001	Misshandlung Schutzbefohlener ab 14 Jahren	M	8	7	87,5		0,0		0,0	2	25,0		0,0
223001	Misshandlung Schutzbefohlener ab 14 Jahren	W	6	4	66,7		0,0		0,0		0,0		0,0

Polizeiliche Kriminalstatistik Land Bremen
Sonstige Angaben zum Tatverdächtigen

Berichtszeitraum: 01.01.2011 bis 31.12.2011

Erstelldatum: 24.01.2012

Schl.- zahl der Tat	Straftat	S e x u s	Tatver- dächtige insgesamt	alleinhandelnde Tatverdächtige		bereits als TV in Erscheinung getretene Person		Konsumenten harter Drogen		unter Alkoholeinfluss		Schusswaffe mitgeführt	
				Anzahl	in %	Anzahl	in %	Anzahl	in %	Anzahl	in %	Anzahl	in %
1	2	3	4	5	6,0	7	8,0	9	10,0	11	12,0	13	14,0
231300	Kinderhandel	W											
231300	Kinderhandel	G											
232000	Freiheitsber., Nötigung, Bedrohung, Zwangsheirat, Nachstellung (Stalking) davon:	M	1.619	1.423	87,9	609	37,6	85	5,3	114	7,0	8	0,5
232000	Freiheitsber., Nötigung, Bedrohung, Zwangsheirat, Nachstellung (Stalking) davon:	W	234	185	79,1	37	15,8	3	1,3	6	2,6		0,0
232000	Freiheitsber., Nötigung, Bedrohung, Zwangsheirat, Nachstellung (Stalking) davon:	G	1.853	1.608	86,8	646	34,9	88	4,7	120	6,5	8	0,4
232100	Freiheitsberaubung	M	75	47	62,7	29	38,7	3	4,0	7	9,3	1	1,3
232100	Freiheitsberaubung	W	3	2	66,7		0,0		0,0		0,0		0,0
232100	Freiheitsberaubung	G	78	49	62,8	29	37,2	3	3,8	7	9,0	1	1,3
232200	Nötigung	M	427	352	82,4	143	33,5	19	4,4	12	2,8		0,0
232200	Nötigung	W	59	34	57,6	12	20,3	2	3,4	1	1,7		0,0
232200	Nötigung	G	486	386	79,4	155	31,9	21	4,3	13	2,7		0,0
232201	Nötigung im Straßenverkehr	M	123	108	87,8	16	13,0	1	0,8		0,0		0,0
232201	Nötigung im Straßenverkehr	W	13	12	92,3		0,0		0,0		0,0		0,0
232201	Nötigung im Straßenverkehr	G	136	120	88,2	16	11,8	1	0,7		0,0		0,0
232202	Nötigung zur Eingehung einer Ehe	M											
232202	Nötigung zur Eingehung einer Ehe	W											
232202	Nötigung zur Eingehung einer Ehe	G											
232279	Sonstige Nötigung	M	305	245	80,3	127	41,6	18	5,9	12	3,9		0,0
232279	Sonstige Nötigung	W	46	22	47,8	12	26,1	2	4,3	1	2,2		0,0
232279	Sonstige Nötigung	G	351	267	76,1	139	39,6	20	5,7	13	3,7		0,0
232300	Bedrohung	M	947	846	89,3	400	42,2	62	6,5	90	9,5	7	0,7
232300	Bedrohung	W	128	111	86,7	22	17,2	1	0,8	5	3,9		0,0
232300	Bedrohung	G	1.075	957	89,0	422	39,3	63	5,9	95	8,8	7	0,7

Polizeiliche Kriminalstatistik Land Bremen
Sonstige Angaben zum Tatverdächtigen

Berichtszeitraum: 01.01.2011 bis 31.12.2011

Erstelldatum: 24.01.2012

Schl.- zahl der Tat	Straftat	S e x u s	Tatver- dächtige insgesamt	alleinhandelnde Tatverdächtige		bereits als TV in Erscheinung getretene Person		Konsumenten harter Drogen		unter Alkoholeinfluss		Schusswaffe mitgeführt	
				Anzahl	in %	Anzahl	in %	Anzahl	in %	Anzahl	in %	Anzahl	in %
1	2	3	4	5	6,0	7	8,0	9	10,0	11	12,0	13	14,0
233200	Erpress. Menschenraub i.V.m. RÜ auf sonstige Zahlstellen und Geschäfte	G											
233300	Erpress. Menschenraub i.V.m. RÜ auf Geld- und Werttransporte	M											
233300	Erpress. Menschenraub i.V.m. RÜ auf Geld- und Werttransporte	W											
233300	Erpress. Menschenraub i.V.m. RÜ auf Geld- und Werttransporte	G											
234000	Geiselnahme darunter:	M											
234000	Geiselnahme darunter:	W											
234000	Geiselnahme darunter:	G											
234079	Sonstige Geiselnahme	M											
234079	Sonstige Geiselnahme	W											
234079	Sonstige Geiselnahme	G											
234100	Geiselnahme i.V.m. RÜ auf Geldinstitute, Postfilialen und -agenturen	M											
234100	Geiselnahme i.V.m. RÜ auf Geldinstitute, Postfilialen und -agenturen	W											
234100	Geiselnahme i.V.m. RÜ auf Geldinstitute, Postfilialen und -agenturen	G											
234200	Geiselnahme i.V.m. RÜ auf sonstige Zahlstellen und Geschäfte	M											
234200	Geiselnahme i.V.m. RÜ auf sonstige Zahlstellen und Geschäfte	W											
234200	Geiselnahme i.V.m. RÜ auf sonstige Zahlstellen und Geschäfte	G											
234300	Geiselnahme i.V.m. RÜ auf Geld- und Werttransporte	M											
234300	Geiselnahme i.V.m. RÜ auf Geld- und Werttransporte	W											
234300	Geiselnahme i.V.m. RÜ auf Geld- und Werttransporte	G											
235000	Angriff auf den Luft- und Seeverkehr	M											
235000	Angriff auf den Luft- und Seeverkehr	W											
235000	Angriff auf den Luft- und Seeverkehr	G											
236000	Menschenhandel z. Z. der sex. Ausbeutung davon:	M	39	15	38,5	15	38,5	1	2,6	1	2,6		0,0

Polizeiliche Kriminalstatistik Land Bremen
Sonstige Angaben zum Tatverdächtigen

Berichtszeitraum: 01.01.2011 bis 31.12.2011

Erstelldatum: 24.01.2012

Schl.- zahl der Tat	Straftat	S e x u s	Tatver- dächtige insgesamt	alleinhandelnde Tatverdächtige		bereits als TV in Erscheinung getretene Person		Konsumenten harter Drogen		unter Alkoholeinfluss		Schusswaffe mitgeführt	
				Anzahl	in %	Anzahl	in %	Anzahl	in %	Anzahl	in %	Anzahl	in %
1	2	3	4	5	6,0	7	8,0	9	10,0	11	12,0	13	14,0
238300	Förd. des Menschenhandels § 233a Abs. 2 StGB i.V.m. § 232 StGB	G											
238400	Förd. des Menschenhandels § 233a Abs. 2 StGB i.V.m. § 233 StGB	M											
238400	Förd. des Menschenhandels § 233a Abs. 2 StGB i.V.m. § 233 StGB	W											
238400	Förd. des Menschenhandels § 233a Abs. 2 StGB i.V.m. § 233 StGB	G											
3****	Diebstahl ohne erschwerende Umstände	M	4.034	2.985	74,0	1.321	32,7	374	9,3	198	4,9		0,0
3****	Diebstahl ohne erschwerende Umstände	W	2.236	1.533	68,6	324	14,5	64	2,9	20	0,9		0,0
3****	Diebstahl ohne erschwerende Umstände	G	6.270	4.518	72,1	1.645	26,2	438	7,0	218	3,5		0,0
3**100	EDS insg. von Kraftwagen einschl. unbefugter Gebrauch	M	62	34	54,8	32	51,6		0,0	4	6,5		0,0
3**100	EDS insg. von Kraftwagen einschl. unbefugter Gebrauch	W	3	1	33,3		0,0		0,0		0,0		0,0
3**100	EDS insg. von Kraftwagen einschl. unbefugter Gebrauch	G	65	35	53,8	32	49,2		0,0	4	6,2		0,0
3**200	EDS insg. von Moped/Krad einschl. unbefugter Gebrauch	M	32	9	28,1	13	40,6	2	6,3	2	6,3		0,0
3**200	EDS insg. von Moped/Krad einschl. unbefugter Gebrauch	W	2	2	100,0	1	50,0		0,0		0,0		0,0
3**200	EDS insg. von Moped/Krad einschl. unbefugter Gebrauch	G	34	11	32,4	14	41,2	2	5,9	2	5,9		0,0
3**300	EDS insg. von Fahrrad einschl. unbefugter Gebrauch	M	164	116	70,7	87	53,0	25	15,2	11	6,7		0,0
3**300	EDS insg. von Fahrrad einschl. unbefugter Gebrauch	W	5	4	80,0	2	40,0		0,0		0,0		0,0
3**300	EDS insg. von Fahrrad einschl. unbefugter Gebrauch	G	169	120	71,0	89	52,7	25	14,8	11	6,5		0,0
3**400	EDS insg. von Schusswaffen	M	1	1	100,0	1	100,0		0,0		0,0		0,0
3**400	EDS insg. von Schusswaffen	W											
3**400	EDS insg. von Schusswaffen	G	1	1	100,0	1	100,0		0,0		0,0		0,0
3**500	EDS insg. von unbaren Zahlungsmitteln	M	91	68	74,7	43	47,3	16	17,6		0,0		0,0
3**500	EDS insg. von unbaren Zahlungsmitteln	W	41	22	53,7	18	43,9	4	9,8		0,0		0,0
3**500	EDS insg. von unbaren Zahlungsmitteln	G	132	90	68,2	61	46,2	20	15,2		0,0		0,0
3**700	EDS insg. von/aus Automaten	M	5	5	100,0	3	60,0		0,0	1	20,0		0,0

Polizeiliche Kriminalstatistik Land Bremen
Sonstige Angaben zum Tatverdächtigen

Berichtszeitraum: 01.01.2011 bis 31.12.2011

Erstelldatum: 24.01.2012

Schl.- zahl der Tat	Straftat	S e x u s	Tatver- dächtige insgesamt	alleinhandelnde Tatverdächtige		bereits als TV in Erscheinung getretene Person		Konsumenten harter Drogen		unter Alkoholeinfluss		Schusswaffe mitgeführt	
				Anzahl	in %	Anzahl	in %	Anzahl	in %	Anzahl	in %	Anzahl	in %
1	2	3	4	5	6,0	7	8,0	9	10,0	11	12,0	13	14,0
3**700	EDS insg. von/aus Automaten	W											
3**700	EDS insg. von/aus Automaten	G	5	5	100,0	3	60,0		0,0	1	20,0		0,0
3**800	EDS insg. von Antiquitäten, Kunst- und sakralen Gegenständen	M	6	4	66,7	1	16,7	1	16,7		0,0		0,0
3**800	EDS insg. von Antiquitäten, Kunst- und sakralen Gegenständen	W	1	1	100,0		0,0		0,0		0,0		0,0
3**800	EDS insg. von Antiquitäten, Kunst- und sakralen Gegenständen	G	7	5	71,4	1	14,3	1	14,3		0,0		0,0
300000	EDS - Sonstiger	M	683	449	65,7	272	39,8	54	7,9	41	6,0		0,0
300000	EDS - Sonstiger	W	172	106	61,6	43	25,0	6	3,5	3	1,7		0,0
300000	EDS - Sonstiger	G	855	555	64,9	315	36,8	60	7,0	44	5,1		0,0
300010	EDS - Sonstiger gem. 242, 247, 248a StGB	M	644	420	65,2	255	39,6	51	7,9	40	6,2		0,0
300010	EDS - Sonstiger gem. 242, 247, 248a StGB	W	164	102	62,2	41	25,0	6	3,7	3	1,8		0,0
300010	EDS - Sonstiger gem. 242, 247, 248a StGB	G	808	522	64,6	296	36,6	57	7,1	43	5,3		0,0
300040	EDS - Unbefugter Gebrauch eines sonst. Fahrzeuges	M											
300040	EDS - Unbefugter Gebrauch eines sonst. Fahrzeuges	W											
300040	EDS - Unbefugter Gebrauch eines sonst. Fahrzeuges	G											
300050	EDS - Entziehung elektrischer Energie	M	41	31	75,6	18	43,9	3	7,3	1	2,4		0,0
300050	EDS - Entziehung elektrischer Energie	W	9	4	44,4	3	33,3	1	11,1		0,0		0,0
300050	EDS - Entziehung elektrischer Energie	G	50	35	70,0	21	42,0	4	8,0	1	2,0		0,0
300100	EDS von Kraftwagen einschl. unbefugter Ingebrauchnahme	M	62	34	54,8	32	51,6		0,0	4	6,5		0,0
300100	EDS von Kraftwagen einschl. unbefugter Ingebrauchnahme	W	3	1	33,3		0,0		0,0		0,0		0,0
300100	EDS von Kraftwagen einschl. unbefugter Ingebrauchnahme	G	65	35	53,8	32	49,2		0,0	4	6,2		0,0
300110	EDS - Diebstahl von Kraftwagen	M	28	13	46,4	15	53,6		0,0		0,0		0,0
300110	EDS - Diebstahl von Kraftwagen	W											
300110	EDS - Diebstahl von Kraftwagen	G	28	13	46,4	15	53,6		0,0		0,0		0,0

Polizeiliche Kriminalstatistik Land Bremen
Sonstige Angaben zum Tatverdächtigen

Berichtszeitraum: 01.01.2011 bis 31.12.2011

Erstelldatum: 24.01.2012

Schl.- zahl der Tat	Straftat	S e x u s	Tatver- dächtige insgesamt	alleinhandelnde Tatverdächtige		bereits als TV in Erscheinung getretene Person		Konsumenten harter Drogen		unter Alkoholeinfluss		Schusswaffe mitgeführt	
				Anzahl	in %	Anzahl	in %	Anzahl	in %	Anzahl	in %	Anzahl	in %
1	2	3	4	5	6,0	7	8,0	9	10,0	11	12,0	13	14,0
300400	EDS von Schusswaffen	G											
300500	EDS von unbaren Zahlungsmitteln	M	34	30	88,2	18	52,9	5	14,7		0,0		0,0
300500	EDS von unbaren Zahlungsmitteln	W	13	8	61,5	4	30,8		0,0		0,0		0,0
300500	EDS von unbaren Zahlungsmitteln	G	47	38	80,9	22	46,8	5	10,6		0,0		0,0
300700	EDS von/aus Automaten	M	5	5	100,0	3	60,0		0,0	1	20,0		0,0
300700	EDS von/aus Automaten	W											
300700	EDS von/aus Automaten	G	5	5	100,0	3	60,0		0,0	1	20,0		0,0
300800	EDS von Antiquitäten, Kunst- und sakralen Gegenständen	M	3	3	100,0	1	33,3	1	33,3		0,0		0,0
300800	EDS von Antiquitäten, Kunst- und sakralen Gegenständen	W											
300800	EDS von Antiquitäten, Kunst- und sakralen Gegenständen	G	3	3	100,0	1	33,3	1	33,3		0,0		0,0
305*00	EDS insg. in/aus Banken, Sparkassen, Postfilialen und -agenturen und dgl.	M	10	5	50,0	4	40,0	2	20,0	2	20,0		0,0
305*00	EDS insg. in/aus Banken, Sparkassen, Postfilialen und -agenturen und dgl.	W	6	5	83,3		0,0		0,0		0,0		0,0
305*00	EDS insg. in/aus Banken, Sparkassen, Postfilialen und -agenturen und dgl.	G	16	10	62,5	4	25,0	2	12,5	2	12,5		0,0
305000	EDS - in/aus Banken - Sonstiger	M	10	5	50,0	4	40,0	2	20,0	2	20,0		0,0
305000	EDS - in/aus Banken - Sonstiger	W	5	4	80,0		0,0		0,0		0,0		0,0
305000	EDS - in/aus Banken - Sonstiger	G	15	9	60,0	4	26,7	2	13,3	2	13,3		0,0
305500	EDS - in/aus Banken - von unb. ZM	M											
305500	EDS - in/aus Banken - von unb. ZM	W	1	1	100,0		0,0		0,0		0,0		0,0
305500	EDS - in/aus Banken - von unb. ZM	G	1	1	100,0		0,0		0,0		0,0		0,0
310*00	EDS insg. in/aus Dienst-, Büro-, Fabrikations-, Werkstatt- und Lagerräumen	M	155	93	60,0	61	39,4	16	10,3	3	1,9		0,0
310*00	EDS insg. in/aus Dienst-, Büro-, Fabrikations-, Werkstatt- und Lagerräumen	W	37	21	56,8	1	2,7		0,0		0,0		0,0
310*00	EDS insg. in/aus Dienst-, Büro-, Fabrikations-, Werkstatt- und Lagerräumen	G	192	114	59,4	62	32,3	16	8,3	3	1,6		0,0
310000	EDS - in/aus Dienst-/Büror. - Sonstiger	M	146	85	58,2	59	40,4	16	11,0	3	2,1		0,0

Polizeiliche Kriminalstatistik Land Bremen
Sonstige Angaben zum Tatverdächtigen

Berichtszeitraum: 01.01.2011 bis 31.12.2011

Erstelldatum: 24.01.2012

Schl.- zahl der Tat	Straftat	S e x u s	Tatver- dächtige insgesamt	alleinhandelnde Tatverdächtige		bereits als TV in Erscheinung getretene Person		Konsumenten harter Drogen		unter Alkoholeinfluss		Schusswaffe mitgeführt	
				Anzahl	in %	Anzahl	in %	Anzahl	in %	Anzahl	in %	Anzahl	in %
1	2	3	4	5	6,0	7	8,0	9	10,0	11	12,0	13	14,0
310000	EDS - in/aus Dienst-/Büror. - Sonstiger	W	36	20	55,6	1	2,8		0,0		0,0		0,0
310000	EDS - in/aus Dienst-/Büror. - Sonstiger	G	182	105	57,7	60	33,0	16	8,8	3	1,6		0,0
310100	EDS - in/aus Dienst-/Büror. - von Kraftwagen	M											
310100	EDS - in/aus Dienst-/Büror. - von Kraftwagen	W											
310100	EDS - in/aus Dienst-/Büror. - von Kraftwagen	G											
310200	EDS - in/aus Dienst-/Büror. - von Moped/Krad	M	2		0,0		0,0		0,0		0,0		0,0
310200	EDS - in/aus Dienst-/Büror. - von Moped/Krad	W											
310200	EDS - in/aus Dienst-/Büror. - von Moped/Krad	G	2		0,0		0,0		0,0		0,0		0,0
310300	EDS - in/aus Dienst-/Büror. - von Fahrrädern	M	1	1	100,0	1	100,0		0,0		0,0		0,0
310300	EDS - in/aus Dienst-/Büror. - von Fahrrädern	W											
310300	EDS - in/aus Dienst-/Büror. - von Fahrrädern	G	1	1	100,0	1	100,0		0,0		0,0		0,0
310400	EDS - in/aus Dienst-/Büror. - von Schusswaffen	M											
310400	EDS - in/aus Dienst-/Büror. - von Schusswaffen	W											
310400	EDS - in/aus Dienst-/Büror. - von Schusswaffen	G											
310500	EDS - in/aus Dienst-/Büror. - von unbaren Zahlungsmitteln	M	9	9	100,0	3	33,3		0,0		0,0		0,0
310500	EDS - in/aus Dienst-/Büror. - von unbaren Zahlungsmitteln	W	1	1	100,0		0,0		0,0		0,0		0,0
310500	EDS - in/aus Dienst-/Büror. - von unbaren Zahlungsmitteln	G	10	10	100,0	3	30,0		0,0		0,0		0,0
310700	EDS - in/aus Dienst-/Büror. - von/aus Automaten	M											
310700	EDS - in/aus Dienst-/Büror. - von/aus Automaten	W											
310700	EDS - in/aus Dienst-/Büror. - von/aus Automaten	G											
310800	EDS - in/aus Dienst-/Büror. - von Antiquität	M	2		0,0		0,0		0,0		0,0		0,0
310800	EDS - in/aus Dienst-/Büror. - von Antiquität	W											
310800	EDS - in/aus Dienst-/Büror. - von Antiquität	G	2		0,0		0,0		0,0		0,0		0,0

Polizeiliche Kriminalstatistik Land Bremen
Sonstige Angaben zum Tatverdächtigen

Berichtszeitraum: 01.01.2011 bis 31.12.2011

Erstelldatum: 24.01.2012

Schl.- zahl der Tat	Straftat	S e x u s	Tatver- dächtige insgesamt	alleinhandelnde Tatverdächtige		bereits als TV in Erscheinung getretene Person		Konsumenten harter Drogen		unter Alkoholeinfluss		Schusswaffe mitgeführt	
				Anzahl	in %	Anzahl	in %	Anzahl	in %	Anzahl	in %	Anzahl	in %
1	2	3	4	5	6,0	7	8,0	9	10,0	11	12,0	13	14,0
315*00	EDS insg. in/aus Gaststätten, Kantinen, Hotels und Pensionen	M	61	48	78,7	27	44,3	5	8,2	15	24,6		0,0
315*00	EDS insg. in/aus Gaststätten, Kantinen, Hotels und Pensionen	W	13	8	61,5	4	30,8	3	23,1		0,0		0,0
315*00	EDS insg. in/aus Gaststätten, Kantinen, Hotels und Pensionen	G	74	56	75,7	31	41,9	8	10,8	15	20,3		0,0
315000	EDS - in/aus Gaststätten - Sonstiger	M	58	45	77,6	25	43,1	5	8,6	15	25,9		0,0
315000	EDS - in/aus Gaststätten - Sonstiger	W	12	7	58,3	4	33,3	3	25,0		0,0		0,0
315000	EDS - in/aus Gaststätten - Sonstiger	G	70	52	74,3	29	41,4	8	11,4	15	21,4		0,0
315500	EDS - in/aus Gaststätten - von unb. Zahlungsmitteln	M	4	4	100,0	2	50,0		0,0		0,0		0,0
315500	EDS - in/aus Gaststätten - von unb. Zahlungsmitteln	W	1	1	100,0		0,0		0,0		0,0		0,0
315500	EDS - in/aus Gaststätten - von unb. Zahlungsmitteln	G	5	5	100,0	2	40,0		0,0		0,0		0,0
315700	EDS - in/aus Gaststätten - von/aus Automaten	M											
315700	EDS - in/aus Gaststätten - von/aus Automaten	W											
315700	EDS - in/aus Gaststätten - von/aus Automaten	G											
325*00	EDS insg. in/aus Kiosken, Warenhäusern, Verkaufsräumen ζ	M	2.684	2.142	79,8	821	30,6	306	11,4	111	4,1		0,0
325*00	EDS insg. in/aus Kiosken, Warenhäusern, Verkaufsräumen ζ	W	1.852	1.298	70,1	243	13,1	53	2,9	14	0,8		0,0
325*00	EDS insg. in/aus Kiosken, Warenhäusern, Verkaufsräumen ζ	G	4.536	3.440	75,8	1.064	23,5	359	7,9	125	2,8		0,0
325000	EDS - in/aus Warenhäusern - Sonstiger	M	2.680	2.138	79,8	820	30,6	305	11,4	111	4,1		0,0
325000	EDS - in/aus Warenhäusern - Sonstiger	W	1.850	1.296	70,1	241	13,0	52	2,8	14	0,8		0,0
325000	EDS - in/aus Warenhäusern - Sonstiger	G	4.530	3.434	75,8	1.061	23,4	357	7,9	125	2,8		0,0
325300	EDS - in/aus Warenhäusern - von Fahrrad	M	2	2	100,0	1	50,0	1	50,0		0,0		0,0
325300	EDS - in/aus Warenhäusern - von Fahrrad	W											
325300	EDS - in/aus Warenhäusern - von Fahrrad	G	2	2	100,0	1	50,0	1	50,0		0,0		0,0
325500	EDS - in/aus Warenhäusern - von unbaren ZM	M	4	4	100,0	2	50,0	2	50,0		0,0		0,0
325500	EDS - in/aus Warenhäusern - von unbaren ZM	W	2	2	100,0	2	100,0	1	50,0		0,0		0,0

Polizeiliche Kriminalstatistik Land Bremen
Sonstige Angaben zum Tatverdächtigen

Berichtszeitraum: 01.01.2011 bis 31.12.2011

Erstelldatum: 24.01.2012

Schl.- zahl der Tat	Straftat	S e x u s	Tatver- dächtige insgesamt	alleinhandelnde Tatverdächtige		bereits als TV in Erscheinung getretene Person		Konsumenten harter Drogen		unter Alkoholeinfluss		Schusswaffe mitgeführt	
				Anzahl	in %	Anzahl	in %	Anzahl	in %	Anzahl	in %	Anzahl	in %
1	2	3	4	5	6,0	7	8,0	9	10,0	11	12,0	13	14,0
325500	EDS - in/aus Warenhäusern - von unbaren ZM	G	6	6	100,0	4	66,7	3	50,0		0,0		0,0
326*00	EDS insg. - Ladendiebstahl	M	2.598	2.075	79,9	797	30,7	300	11,5	107	4,1		0,0
326*00	EDS insg. - Ladendiebstahl	W	1.809	1.262	69,8	236	13,0	51	2,8	13	0,7		0,0
326*00	EDS insg. - Ladendiebstahl	G	4.407	3.337	75,7	1.033	23,4	351	8,0	120	2,7		0,0
326000	EDS - Ladendiebstahl - Sonstiger	M	2.598	2.075	79,9	797	30,7	300	11,5	107	4,1		0,0
326000	EDS - Ladendiebstahl - Sonstiger	W	1.809	1.262	69,8	236	13,0	51	2,8	13	0,7		0,0
326000	EDS - Ladendiebstahl - Sonstiger	G	4.407	3.337	75,7	1.033	23,4	351	8,0	120	2,7		0,0
326300	EDS - Ladendiebstahl von Fahrrädern	M	1	1	100,0	1	100,0	1	100,0		0,0		0,0
326300	EDS - Ladendiebstahl von Fahrrädern	W											
326300	EDS - Ladendiebstahl von Fahrrädern	G	1	1	100,0	1	100,0	1	100,0		0,0		0,0
335*00	EDS insg. in/aus Wohnungen	M	318	204	64,2	157	49,4	20	6,3	10	3,1		0,0
335*00	EDS insg. in/aus Wohnungen	W	154	104	67,5	41	26,6	10	6,5	1	0,6		0,0
335*00	EDS insg. in/aus Wohnungen	G	472	308	65,3	198	41,9	30	6,4	11	2,3		0,0
335000	EDS - in/aus Wohnungen - Sonstiger	M	295	191	64,7	147	49,8	17	5,8	10	3,4		0,0
335000	EDS - in/aus Wohnungen - Sonstiger	W	145	98	67,6	39	26,9	9	6,2	1	0,7		0,0
335000	EDS - in/aus Wohnungen - Sonstiger	G	440	289	65,7	186	42,3	26	5,9	11	2,5		0,0
335400	EDS - in/aus Wohnungen - von Schusswaffen	M	1	1	100,0	1	100,0		0,0		0,0		0,0
335400	EDS - in/aus Wohnungen - von Schusswaffen	W											
335400	EDS - in/aus Wohnungen - von Schusswaffen	G	1	1	100,0	1	100,0		0,0		0,0		0,0
335500	EDS - in/aus Wohnungen - von unbaren Zahlungsmitteln	M	26	15	57,7	12	46,2	5	19,2		0,0		0,0
335500	EDS - in/aus Wohnungen - von unbaren Zahlungsmitteln	W	9	5	55,6	3	33,3	1	11,1		0,0		0,0
335500	EDS - in/aus Wohnungen - von unbaren Zahlungsmitteln	G	35	20	57,1	15	42,9	6	17,1		0,0		0,0
335800	EDS - in/aus Wohnungen - von Antiquitäten	M	1	1	100,0		0,0		0,0		0,0		0,0

Polizeiliche Kriminalstatistik Land Bremen
Sonstige Angaben zum Tatverdächtigen

Berichtszeitraum: 01.01.2011 bis 31.12.2011

Erstelldatum: 24.01.2012

Schl.- zahl der Tat	Straftat	S e x u s	Tatver- dächtige insgesamt	alleinhandelnde Tatverdächtige		bereits als TV in Erscheinung getretene Person		Konsumenten harter Drogen		unter Alkoholeinfluss		Schusswaffe mitgeführt	
				Anzahl	in %	Anzahl	in %	Anzahl	in %	Anzahl	in %	Anzahl	in %
1	2	3	4	5	6,0	7	8,0	9	10,0	11	12,0	13	14,0
372000	EDS von Betäubungsmitteln aus Arztpraxen	G											
373000	EDS von Betäubungsmitteln aus Krankenhäusern	M	1	1	100,0	1	100,0	1	100,0		0,0		0,0
373000	EDS von Betäubungsmitteln aus Krankenhäusern	W	1	1	100,0		0,0		0,0		0,0		0,0
373000	EDS von Betäubungsmitteln aus Krankenhäusern	G	2	2	100,0	1	50,0	1	50,0		0,0		0,0
374000	EDS von Betäubungsmitteln bei Herstellern und Großhändlern	M											
374000	EDS von Betäubungsmitteln bei Herstellern und Großhändlern	W											
374000	EDS von Betäubungsmitteln bei Herstellern und Großhändlern	G											
375000	EDS von Rezeptformular zur Erlangung von Betäubungsmitteln	M	1	1	100,0	1	100,0	1	100,0		0,0		0,0
375000	EDS von Rezeptformular zur Erlangung von Betäubungsmitteln	W											
375000	EDS von Rezeptformular zur Erlangung von Betäubungsmitteln	G	1	1	100,0	1	100,0	1	100,0		0,0		0,0
390000	EDS - Taschendiebstahl - Sonstiger	M	70	42	60,0	24	34,3	6	8,6	3	4,3		0,0
390000	EDS - Taschendiebstahl - Sonstiger	W	49	16	32,7	19	38,8	5	10,2	2	4,1		0,0
390000	EDS - Taschendiebstahl - Sonstiger	G	119	58	48,7	43	36,1	11	9,2	5	4,2		0,0
390500	EDS - Taschendiebstahl von unbaren ZM	M	12	4	33,3	5	41,7	3	25,0		0,0		0,0
390500	EDS - Taschendiebstahl von unbaren ZM	W	17	4	23,5	12	70,6	3	17,6		0,0		0,0
390500	EDS - Taschendiebstahl von unbaren ZM	G	29	8	27,6	17	58,6	6	20,7		0,0		0,0
4****	Diebstahl unter erschwerenden Umständen	M	1.572	773	49,2	746	47,5	167	10,6	80	5,1	3	0,2
4****	Diebstahl unter erschwerenden Umständen	W	255	81	31,8	52	20,4	10	3,9	3	1,2		0,0
4****	Diebstahl unter erschwerenden Umständen	G	1.827	854	46,7	798	43,7	177	9,7	83	4,5	3	0,2
4**100	BSD insg. von Kraftwagen	M	51	28	54,9	19	37,3	2	3,9	5	9,8		0,0
4**100	BSD insg. von Kraftwagen	W	1	1	100,0		0,0		0,0		0,0		0,0
4**100	BSD insg. von Kraftwagen	G	52	29	55,8	19	36,5	2	3,8	5	9,6		0,0
4**200	BSD insg. von Moped/Krad	M	100	24	24,0	34	34,0	2	2,0	2	2,0		0,0

Polizeiliche Kriminalstatistik Land Bremen
Sonstige Angaben zum Tatverdächtigen

Berichtszeitraum: 01.01.2011 bis 31.12.2011

Erstelldatum: 24.01.2012

Schl.- zahl der Tat	Straftat	S e x u s	Tatver- dächtige insgesamt	alleinhandelnde Tatverdächtige		bereits als TV in Erscheinung getretene Person		Konsumenten harter Drogen		unter Alkoholeinfluss		Schusswaffe mitgeführt	
				Anzahl	in %	Anzahl	in %	Anzahl	in %	Anzahl	in %	Anzahl	in %
1	2	3	4	5	6,0	7	8,0	9	10,0	11	12,0	13	14,0
4**200	BSD insg. von Moped/Krad	W	2		0,0	2	100,0		0,0		0,0		0,0
4**200	BSD insg. von Moped/Krad	G	102	24	23,5	36	35,3	2	2,0	2	2,0		0,0
4**300	BSD insg. von Fahrrad	M	262	152	58,0	128	48,9	32	12,2	8	3,1		0,0
4**300	BSD insg. von Fahrrad	W	15	3	20,0	1	6,7		0,0	1	6,7		0,0
4**300	BSD insg. von Fahrrad	G	277	155	56,0	129	46,6	32	11,6	9	3,2		0,0
4**400	BSD insg. von Schusswaffen	M											
4**400	BSD insg. von Schusswaffen	W											
4**400	BSD insg. von Schusswaffen	G											
4**500	BSD insg. von unbaren Zahlungsmitteln	M	21	13	61,9	17	81,0	4	19,0	1	4,8		0,0
4**500	BSD insg. von unbaren Zahlungsmitteln	W	6	1	16,7	2	33,3		0,0		0,0		0,0
4**500	BSD insg. von unbaren Zahlungsmitteln	G	27	14	51,9	19	70,4	4	14,8	1	3,7		0,0
4**700	BSD insg. von/aus Automaten	M	41	10	24,4	12	29,3	2	4,9	2	4,9		0,0
4**700	BSD insg. von/aus Automaten	W											
4**700	BSD insg. von/aus Automaten	G	41	10	24,4	12	29,3	2	4,9	2	4,9		0,0
4**800	BSD insg. von Antiquitäten, Kunst- und sakralen Gegenständen	M	1	1	100,0	1	100,0		0,0		0,0		0,0
4**800	BSD insg. von Antiquitäten, Kunst- und sakralen Gegenständen	W											
4**800	BSD insg. von Antiquitäten, Kunst- und sakralen Gegenständen	G	1	1	100,0	1	100,0		0,0		0,0		0,0
400000	Schwerer Diebstahl - Sonstiger	M	214	104	48,6	106	49,5	21	9,8	12	5,6	1	0,5
400000	Schwerer Diebstahl - Sonstiger	W	39	16	41,0	10	25,6	1	2,6	1	2,6		0,0
400000	Schwerer Diebstahl - Sonstiger	G	253	120	47,4	116	45,8	22	8,7	13	5,1	1	0,4
400010	BSD - Sonstiger	M	179	95	53,1	86	48,0	18	10,1	11	6,1	1	0,6
400010	BSD - Sonstiger	W	37	16	43,2	8	21,6	1	2,7	1	2,7		0,0
400010	BSD - Sonstiger	G	216	111	51,4	94	43,5	19	8,8	12	5,6	1	0,5

Polizeiliche Kriminalstatistik Land Bremen
Sonstige Angaben zum Tatverdächtigen

Berichtszeitraum: 01.01.2011 bis 31.12.2011

Erstelldatum: 24.01.2012

Schl.- zahl der Tat	Straftat	S e x u s	Tatver- dächtige insgesamt	alleinhandelnde Tatverdächtige		bereits als TV in Erscheinung getretene Person		Konsumenten harter Drogen		unter Alkoholeinfluss		Schusswaffe mitgeführt	
				Anzahl	in %	Anzahl	in %	Anzahl	in %	Anzahl	in %	Anzahl	in %
1	2	3	4	5	6,0	7	8,0	9	10,0	11	12,0	13	14,0
400020	SDS - Sonstiger	M	41	11	26,8	23	56,1	3	7,3	1	2,4		0,0
400020	SDS - Sonstiger	W	2		0,0	2	100,0		0,0		0,0		0,0
400020	SDS - Sonstiger	G	43	11	25,6	25	58,1	3	7,0	1	2,3		0,0
400100	Schwerer Diebstahl von Kraftwagen	M	49	28	57,1	19	38,8	2	4,1	5	10,2		0,0
400100	Schwerer Diebstahl von Kraftwagen	W	1	1	100,0		0,0		0,0		0,0		0,0
400100	Schwerer Diebstahl von Kraftwagen	G	50	29	58,0	19	38,0	2	4,0	5	10,0		0,0
400110	BSD - von Kraftwagen	M	49	28	57,1	19	38,8	2	4,1	5	10,2		0,0
400110	BSD - von Kraftwagen	W	1	1	100,0		0,0		0,0		0,0		0,0
400110	BSD - von Kraftwagen	G	50	29	58,0	19	38,0	2	4,0	5	10,0		0,0
400120	SDS - von Kraftwagen	M											
400120	SDS - von Kraftwagen	W											
400120	SDS - von Kraftwagen	G											
400200	Schwerer Diebstahl von Mopeds und Krafträdern	M	97	23	23,7	34	35,1	2	2,1	2	2,1		0,0
400200	Schwerer Diebstahl von Mopeds und Krafträdern	W	2		0,0	2	100,0		0,0		0,0		0,0
400200	Schwerer Diebstahl von Mopeds und Krafträdern	G	99	23	23,2	36	36,4	2	2,0	2	2,0		0,0
400210	BSD - von Moped/Krad	M	96	22	22,9	34	35,4	2	2,1	2	2,1		0,0
400210	BSD - von Moped/Krad	W	2		0,0	2	100,0		0,0		0,0		0,0
400210	BSD - von Moped/Krad	G	98	22	22,4	36	36,7	2	2,0	2	2,0		0,0
400220	SDS - von Moped/Krad	M	1	1	100,0		0,0		0,0		0,0		0,0
400220	SDS - von Moped/Krad	W											
400220	SDS - von Moped/Krad	G	1	1	100,0		0,0		0,0		0,0		0,0
400300	Schwerer Diebstahl von Fahrrädern	M	240	135	56,3	114	47,5	28	11,7	8	3,3		0,0
400300	Schwerer Diebstahl von Fahrrädern	W	12	2	16,7	1	8,3		0,0	1	8,3		0,0

Polizeiliche Kriminalstatistik Land Bremen
Sonstige Angaben zum Tatverdächtigen

Berichtszeitraum: 01.01.2011 bis 31.12.2011

Erstelldatum: 24.01.2012

Schl.- zahl der Tat	Straftat	S e x u s	Tatver- dächtige insgesamt	alleinhandelnde Tatverdächtige		bereits als TV in Erscheinung getretene Person		Konsumenten harter Drogen		unter Alkoholeinfluss		Schusswaffe mitgeführt	
				Anzahl	in %	Anzahl	in %	Anzahl	in %	Anzahl	in %	Anzahl	in %
1	2	3	4	5	6,0	7	8,0	9	10,0	11	12,0	13	14,0
400520	SDS - von unbaren ZM	W											
400520	SDS - von unbaren ZM	G											
400700	Schwerer Diebstahl von/aus Automaten	M	38	7	18,4	12	31,6	2	5,3	2	5,3		0,0
400700	Schwerer Diebstahl von/aus Automaten	W											
400700	Schwerer Diebstahl von/aus Automaten	G	38	7	18,4	12	31,6	2	5,3	2	5,3		0,0
400710	BSD - von/aus Automaten	M	35	7	20,0	12	34,3	2	5,7	2	5,7		0,0
400710	BSD - von/aus Automaten	W											
400710	BSD - von/aus Automaten	G	35	7	20,0	12	34,3	2	5,7	2	5,7		0,0
400720	SDS - von/aus Automaten	M	3		0,0		0,0		0,0		0,0		0,0
400720	SDS - von/aus Automaten	W											
400720	SDS - von/aus Automaten	G	3		0,0		0,0		0,0		0,0		0,0
400800	Schwerer Diebstahl von Antiquitäten, Kunst- und sakralen Gegenständen	M	1	1	100,0	1	100,0		0,0		0,0		0,0
400800	Schwerer Diebstahl von Antiquitäten, Kunst- und sakralen Gegenständen	W											
400800	Schwerer Diebstahl von Antiquitäten, Kunst- und sakralen Gegenständen	G	1	1	100,0	1	100,0		0,0		0,0		0,0
400810	BSD - von Antiquität	M											
400810	BSD - von Antiquität	W											
400810	BSD - von Antiquität	G											
400820	SDS - von Antiquität	M	1	1	100,0	1	100,0		0,0		0,0		0,0
400820	SDS - von Antiquität	W											
400820	SDS - von Antiquität	G	1	1	100,0	1	100,0		0,0		0,0		0,0
405*00	BSD insg. in/aus Banken, Sparkassen, Postfilialen und -agenturen und dgl.	M	2	1	50,0		0,0		0,0		0,0		0,0
405*00	BSD insg. in/aus Banken, Sparkassen, Postfilialen und -agenturen und dgl.	W	1		0,0		0,0		0,0		0,0		0,0
405*00	BSD insg. in/aus Banken, Sparkassen, Postfilialen und -agenturen und dgl.	G	3	1	33,3		0,0		0,0		0,0		0,0

Polizeiliche Kriminalstatistik Land Bremen
Sonstige Angaben zum Tatverdächtigen

Berichtszeitraum: 01.01.2011 bis 31.12.2011

Erstelldatum: 24.01.2012

Schl.- zahl der Tat	Straftat	S e x u s	Tatver- dächtige insgesamt	alleinhandelnde Tatverdächtige		bereits als TV in Erscheinung getretene Person		Konsumenten harter Drogen		unter Alkoholeinfluss		Schusswaffe mitgeführt	
				Anzahl	in %	Anzahl	in %	Anzahl	in %	Anzahl	in %	Anzahl	in %
1	2	3	4	5	6,0	7	8,0	9	10,0	11	12,0	13	14,0
410320	SDS - in/aus Dienst-/Büroräumen - v. Fahrrad	W											
410320	SDS - in/aus Dienst-/Büroräumen - v. Fahrrad	G											
410400	Schwerer Diebstahl - in/aus Dienst-/Büroräumen - von Schusswaffen	M											
410400	Schwerer Diebstahl - in/aus Dienst-/Büroräumen - von Schusswaffen	W											
410400	Schwerer Diebstahl - in/aus Dienst-/Büroräumen - von Schusswaffen	G											
410410	BSD - in/aus Dienst-/Büroräumen - v. Schusswaffen	M											
410410	BSD - in/aus Dienst-/Büroräumen - v. Schusswaffen	W											
410410	BSD - in/aus Dienst-/Büroräumen - v. Schusswaffen	G											
410420	SDS - in/aus Dienst-/Büroräumen - v. Schusswaffen	M											
410420	SDS - in/aus Dienst-/Büroräumen - v. Schusswaffen	W											
410420	SDS - in/aus Dienst-/Büroräumen - v. Schusswaffen	G											
410500	Schwerer Diebstahl - in/aus Dienst-/Büroräumen - von unbaren ZM	M											
410500	Schwerer Diebstahl - in/aus Dienst-/Büroräumen - von unbaren ZM	W											
410500	Schwerer Diebstahl - in/aus Dienst-/Büroräumen - von unbaren ZM	G											
410510	BSD - in/aus Dienst-/Büroräumen - v. unbaren ZM	M											
410510	BSD - in/aus Dienst-/Büroräumen - v. unbaren ZM	W											
410510	BSD - in/aus Dienst-/Büroräumen - v. unbaren ZM	G											
410520	SDS - in/aus Dienst-/Büroräumen - v. unbaren ZM	M											
410520	SDS - in/aus Dienst-/Büroräumen - v. unbaren ZM	W											
410520	SDS - in/aus Dienst-/Büroräumen - v. unbaren ZM	G											
410700	Schwerer Diebstahl - in/aus Dienst-/Büroräumen - von/aus Automaten	M	1	1	100,0		0,0		0,0		0,0		0,0
410700	Schwerer Diebstahl - in/aus Dienst-/Büroräumen - von/aus Automaten	W											
410700	Schwerer Diebstahl - in/aus Dienst-/Büroräumen - von/aus Automaten	G	1	1	100,0		0,0		0,0		0,0		0,0

Polizeiliche Kriminalstatistik Land Bremen
Sonstige Angaben zum Tatverdächtigen

Berichtszeitraum: 01.01.2011 bis 31.12.2011

Erstelldatum: 24.01.2012

Schl.- zahl der Tat	Straftat	S e x u s	Tatver- dächtige insgesamt	alleinhandelnde Tatverdächtige		bereits als TV in Erscheinung getretene Person		Konsumenten harter Drogen		unter Alkoholeinfluss		Schusswaffe mitgeführt	
				Anzahl	in %	Anzahl	in %	Anzahl	in %	Anzahl	in %	Anzahl	in %
1	2	3	4	5	6,0	7	8,0	9	10,0	11	12,0	13	14,0
410710	BSD - in/aus Dienst-/Büroräumen - von/aus Automaten	M	1	1	100,0		0,0		0,0		0,0		0,0
410710	BSD - in/aus Dienst-/Büroräumen - von/aus Automaten	W											
410710	BSD - in/aus Dienst-/Büroräumen - von/aus Automaten	G	1	1	100,0		0,0		0,0		0,0		0,0
410720	SDS - in/aus Dienst-/Büroräumen - von/aus Automaten	M											
410720	SDS - in/aus Dienst-/Büroräumen - von/aus Automaten	W											
410720	SDS - in/aus Dienst-/Büroräumen - von/aus Automaten	G											
410800	Schwerer Diebstahl - in/aus Dienst-/Büroräumen - von Antiquitäten	M											
410800	Schwerer Diebstahl - in/aus Dienst-/Büroräumen - von Antiquitäten	W											
410800	Schwerer Diebstahl - in/aus Dienst-/Büroräumen - von Antiquitäten	G											
410810	BSD - in/aus Dienst-/Büroräumen - von Antiquität	M											
410810	BSD - in/aus Dienst-/Büroräumen - von Antiquität	W											
410810	BSD - in/aus Dienst-/Büroräumen - von Antiquität	G											
410820	SDS - in/aus Dienst-/Büroräumen - von Antiquität	M											
410820	SDS - in/aus Dienst-/Büroräumen - von Antiquität	W											
410820	SDS - in/aus Dienst-/Büroräumen - von Antiquität	G											
415*00	BSD insg. in/aus Gaststätten, Kantinen, Hotels und Pensionen	M	69	26	37,7	41	59,4	7	10,1	4	5,8		0,0
415*00	BSD insg. in/aus Gaststätten, Kantinen, Hotels und Pensionen	W	6		0,0	2	33,3		0,0		0,0		0,0
415*00	BSD insg. in/aus Gaststätten, Kantinen, Hotels und Pensionen	G	75	26	34,7	43	57,3	7	9,3	4	5,3		0,0
415000	Schwerer Diebstahl - in/aus Gaststätten/Hotels - Sonstiger	M	65	25	38,5	40	61,5	7	10,8	4	6,2		0,0
415000	Schwerer Diebstahl - in/aus Gaststätten/Hotels - Sonstiger	W	6		0,0	2	33,3		0,0		0,0		0,0
415000	Schwerer Diebstahl - in/aus Gaststätten/Hotels - Sonstiger	G	71	25	35,2	42	59,2	7	9,9	4	5,6		0,0
415010	BSD - in/aus Gaststätten/Hotels - Sonstiger	M	64	25	39,1	39	60,9	6	9,4	4	6,3		0,0
415010	BSD - in/aus Gaststätten/Hotels - Sonstiger	W	5		0,0	2	40,0		0,0		0,0		0,0

Polizeiliche Kriminalstatistik Land Bremen
Sonstige Angaben zum Tatverdächtigen

Berichtszeitraum: 01.01.2011 bis 31.12.2011

Erstelldatum: 24.01.2012

Schl.- zahl der Tat	Straftat	S e x u s	Tatver- dächtige insgesamt	alleinhandelnde Tatverdächtige		bereits als TV in Erscheinung getretene Person		Konsumenten harter Drogen		unter Alkoholeinfluss		Schusswaffe mitgeführt	
				Anzahl	in %	Anzahl	in %	Anzahl	in %	Anzahl	in %	Anzahl	in %
1	2	3	4	5	6,0	7	8,0	9	10,0	11	12,0	13	14,0
415010	BSD - in/aus Gaststätten/Hotels - Sonstiger	G	69	25	36,2	41	59,4	6	8,7	4	5,8		0,0
415020	SDS - in/aus Gaststätten/Hotels - Sonstiger	M	1		0,0	1	100,0	1	100,0		0,0		0,0
415020	SDS - in/aus Gaststätten/Hotels - Sonstiger	W	1		0,0		0,0		0,0		0,0		0,0
415020	SDS - in/aus Gaststätten/Hotels - Sonstiger	G	2		0,0	1	50,0	1	50,0		0,0		0,0
415500	Schwerer Diebstahl - in/aus Gaststätten/Hotels - v. unbaren ZM	M											
415500	Schwerer Diebstahl - in/aus Gaststätten/Hotels - v. unbaren ZM	W											
415500	Schwerer Diebstahl - in/aus Gaststätten/Hotels - v. unbaren ZM	G											
415510	BSD - in/aus Gaststätten/Hotels - v. unbaren ZM	M											
415510	BSD - in/aus Gaststätten/Hotels - v. unbaren ZM	W											
415510	BSD - in/aus Gaststätten/Hotels - v. unbaren ZM	G											
415520	SDS - in/aus Gaststätten/Hotels - v. unbaren ZM	M											
415520	SDS - in/aus Gaststätten/Hotels - v. unbaren ZM	W											
415520	SDS - in/aus Gaststätten/Hotels - v. unbaren ZM	G											
415700	Schwerer Diebstahl - in/aus Gaststätten/Hotels - von/aus Automaten	M	5	2	40,0	1	20,0		0,0		0,0		0,0
415700	Schwerer Diebstahl - in/aus Gaststätten/Hotels - von/aus Automaten	W											
415700	Schwerer Diebstahl - in/aus Gaststätten/Hotels - von/aus Automaten	G	5	2	40,0	1	20,0		0,0		0,0		0,0
415710	BSD - in/aus Gaststätten/Hotels - von/aus Automaten	M	5	2	40,0	1	20,0		0,0		0,0		0,0
415710	BSD - in/aus Gaststätten/Hotels - von/aus Automaten	W											
415710	BSD - in/aus Gaststätten/Hotels - von/aus Automaten	G	5	2	40,0	1	20,0		0,0		0,0		0,0
415720	SDS - in/aus Gaststätten/Hotels - von/aus Automaten	M											
415720	SDS - in/aus Gaststätten/Hotels - von/aus Automaten	W											
415720	SDS - in/aus Gaststätten/Hotels - von/aus Automaten	G											
425*00	BSD insg. in/aus Kiosken, Warenhäusern, Verkaufsräumen ζ	M	423	195	46,1	199	47,0	59	13,9	22	5,2	1	0,2

Polizeiliche Kriminalstatistik Land Bremen
Sonstige Angaben zum Tatverdächtigen

Berichtszeitraum: 01.01.2011 bis 31.12.2011

Erstelldatum: 24.01.2012

Schl.- zahl der Tat	Straftat	S e x u s	Tatver- dächtige insgesamt	alleinhandelnde Tatverdächtige		bereits als TV in Erscheinung getretene Person		Konsumenten harter Drogen		unter Alkoholeinfluss		Schusswaffe mitgeführt	
				Anzahl	in %	Anzahl	in %	Anzahl	in %	Anzahl	in %	Anzahl	in %
1	2	3	4	5	6,0	7	8,0	9	10,0	11	12,0	13	14,0
425410	BSD - in/aus Warenhäusern - v. Schusswaffen	M											
425410	BSD - in/aus Warenhäusern - v. Schusswaffen	W											
425410	BSD - in/aus Warenhäusern - v. Schusswaffen	G											
425420	SDS - in/aus Warenhäusern - v. Schusswaffen	M											
425420	SDS - in/aus Warenhäusern - v. Schusswaffen	W											
425420	SDS - in/aus Warenhäusern - v. Schusswaffen	G											
425500	Schwerer Diebstahl - in/aus Warenhäusern - unbare ZM	M	1	0,0	0,0	0,0	0,0	0,0	0,0	0,0	0,0	0,0	0,0
425500	Schwerer Diebstahl - in/aus Warenhäusern - unbare ZM	W	4	0,0	1	25,0	0,0	0,0	0,0	0,0	0,0	0,0	0,0
425500	Schwerer Diebstahl - in/aus Warenhäusern - unbare ZM	G	5	0,0	1	20,0	0,0	0,0	0,0	0,0	0,0	0,0	0,0
425510	BSD - in/aus Warenhäusern - v. unbaren ZM	M	1	0,0	0,0	0,0	0,0	0,0	0,0	0,0	0,0	0,0	0,0
425510	BSD - in/aus Warenhäusern - v. unbaren ZM	W	4	0,0	1	25,0	0,0	0,0	0,0	0,0	0,0	0,0	0,0
425510	BSD - in/aus Warenhäusern - v. unbaren ZM	G	5	0,0	1	20,0	0,0	0,0	0,0	0,0	0,0	0,0	0,0
425520	SDS - in/aus Warenhäusern - v. unbaren ZM	M											
425520	SDS - in/aus Warenhäusern - v. unbaren ZM	W											
425520	SDS - in/aus Warenhäusern - v. unbaren ZM	G											
426*00	BSD insg. - Ladendiebstahl	M	240	150	62,5	109	45,4	48	20,0	16	6,7		0,0
426*00	BSD insg. - Ladendiebstahl	W	92	33	35,9	14	15,2	2	2,2	1	1,1		0,0
426*00	BSD insg. - Ladendiebstahl	G	332	183	55,1	123	37,0	50	15,1	17	5,1		0,0
426000	Schwerer Diebstahl - Laden	M	240	150	62,5	109	45,4	48	20,0	16	6,7		0,0
426000	Schwerer Diebstahl - Laden	W	92	33	35,9	14	15,2	2	2,2	1	1,1		0,0
426000	Schwerer Diebstahl - Laden	G	332	183	55,1	123	37,0	50	15,1	17	5,1		0,0
426010	BSD - Laden	M	155	106	68,4	75	48,4	37	23,9	7	4,5		0,0
426010	BSD - Laden	W	63	28	44,4	10	15,9	1	1,6		0,0		0,0

Polizeiliche Kriminalstatistik Land Bremen
Sonstige Angaben zum Tatverdächtigen

Berichtszeitraum: 01.01.2011 bis 31.12.2011

Erstelldatum: 24.01.2012

Schl.- zahl der Tat	Straftat	S e x u s	Tatver- dächtige insgesamt	alleinhandelnde Tatverdächtige		bereits als TV in Erscheinung getretene Person		Konsumenten harter Drogen		unter Alkoholeinfluss		Schusswaffe mitgeführt	
				Anzahl	in %	Anzahl	in %	Anzahl	in %	Anzahl	in %	Anzahl	in %
1	2	3	4	5	6,0	7	8,0	9	10,0	11	12,0	13	14,0
426010	BSD - Laden	G	218	134	61,5	85	39,0	38	17,4	7	3,2		0,0
426020	SDS - Laden	M	99	53	53,5	44	44,4	16	16,2	9	9,1		0,0
426020	SDS - Laden	W	31	5	16,1	5	16,1	1	3,2	1	3,2		0,0
426020	SDS - Laden	G	130	58	44,6	49	37,7	17	13,1	10	7,7		0,0
435*00	BSD insg. - Wohnungseinbruchdiebstahl	M	369	189	51,2	200	54,2	32	8,7	10	2,7		0,0
435*00	BSD insg. - Wohnungseinbruchdiebstahl	W	37	21	56,8	9	24,3	4	10,8		0,0		0,0
435*00	BSD insg. - Wohnungseinbruchdiebstahl	G	406	210	51,7	209	51,5	36	8,9	10	2,5		0,0
435000	Wohnungseinbruchdiebstahl (ohne TWE) - sonstiger	M	223	115	51,6	120	53,8	17	7,6	6	2,7		0,0
435000	Wohnungseinbruchdiebstahl (ohne TWE) - sonstiger	W	25	15	60,0	6	24,0	3	12,0		0,0		0,0
435000	Wohnungseinbruchdiebstahl (ohne TWE) - sonstiger	G	248	130	52,4	126	50,8	20	8,1	6	2,4		0,0
435400	Wohnungseinbruchdiebstahl - von Schusswaffen	M											
435400	Wohnungseinbruchdiebstahl - von Schusswaffen	W											
435400	Wohnungseinbruchdiebstahl - von Schusswaffen	G											
435500	Wohnungseinbruchdiebstahl - von unbaren ZM	M	8	4	50,0	7	87,5	1	12,5	1	12,5		0,0
435500	Wohnungseinbruchdiebstahl - von unbaren ZM	W											
435500	Wohnungseinbruchdiebstahl - von unbaren ZM	G	8	4	50,0	7	87,5	1	12,5	1	12,5		0,0
435800	Wohnungseinbruchdiebstahl - von Antiquitäten	M											
435800	Wohnungseinbruchdiebstahl - von Antiquitäten	W											
435800	Wohnungseinbruchdiebstahl - von Antiquitäten	G											
436*00	BSD insg. - Tageswohnungseinbruch	M	180	84	46,7	102	56,7	22	12,2	4	2,2		0,0
436*00	BSD insg. - Tageswohnungseinbruch	W	14	8	57,1	4	28,6	2	14,3		0,0		0,0
436*00	BSD insg. - Tageswohnungseinbruch	G	194	92	47,4	106	54,6	24	12,4	4	2,1		0,0
436000	Tageswohnungseinbruch (TWE) - sonstiger	M	178	83	46,6	100	56,2	22	12,4	3	1,7		0,0

Polizeiliche Kriminalstatistik Land Bremen
Sonstige Angaben zum Tatverdächtigen

Berichtszeitraum: 01.01.2011 bis 31.12.2011

Erstelldatum: 24.01.2012

Schl.- zahl der Tat	Straftat	S e x u s	Tatver- dächtige insgesamt	alleinhandelnde Tatverdächtige		bereits als TV in Erscheinung getretene Person		Konsumenten harter Drogen		unter Alkoholeinfluss		Schusswaffe mitgeführt	
				Anzahl	in %	Anzahl	in %	Anzahl	in %	Anzahl	in %	Anzahl	in %
1	2	3	4	5	6,0	7	8,0	9	10,0	11	12,0	13	14,0
436000	Tageswohnungseinbruch (TWE) - sonstiger	W	14	8	57,1	4	28,6	2	14,3		0,0		0,0
436000	Tageswohnungseinbruch (TWE) - sonstiger	G	192	91	47,4	104	54,2	24	12,5	3	1,6		0,0
436400	TWE - von Schusswaffen	M											
436400	TWE - von Schusswaffen	W											
436400	TWE - von Schusswaffen	G											
436500	TWE - von unbaren ZM	M	5	3	60,0	4	80,0	1	20,0	1	20,0		0,0
436500	TWE - von unbaren ZM	W											
436500	TWE - von unbaren ZM	G	5	3	60,0	4	80,0	1	20,0	1	20,0		0,0
436800	TWE - von Antiquitäten	M											
436800	TWE - von Antiquitäten	W											
436800	TWE - von Antiquitäten	G											
440*00	BSD insg. in/aus Boden-, Kellerräumen, Waschküchen	M	64	38	59,4	40	62,5	15	23,4		0,0		0,0
440*00	BSD insg. in/aus Boden-, Kellerräumen, Waschküchen	W	9	2	22,2	4	44,4		0,0		0,0		0,0
440*00	BSD insg. in/aus Boden-, Kellerräumen, Waschküchen	G	73	40	54,8	44	60,3	15	20,5		0,0		0,0
440000	Schwerer Diebstahl - in/aus Boden-/Kellerr. - Sonstiger	M	44	27	61,4	26	59,1	11	25,0		0,0		0,0
440000	Schwerer Diebstahl - in/aus Boden-/Kellerr. - Sonstiger	W	6	1	16,7	4	66,7		0,0		0,0		0,0
440000	Schwerer Diebstahl - in/aus Boden-/Kellerr. - Sonstiger	G	50	28	56,0	30	60,0	11	22,0		0,0		0,0
440010	BSD - in/aus Boden-/Kellerr. - Sonstiger	M	43	27	62,8	25	58,1	10	23,3		0,0		0,0
440010	BSD - in/aus Boden-/Kellerr. - Sonstiger	W	5	1	20,0	3	60,0		0,0		0,0		0,0
440010	BSD - in/aus Boden-/Kellerr. - Sonstiger	G	48	28	58,3	28	58,3	10	20,8		0,0		0,0
440020	SDS - in/aus Boden-/Kellerr. - Sonstiger	M	1		0,0	1	100,0	1	100,0		0,0		0,0
440020	SDS - in/aus Boden-/Kellerr. - Sonstiger	W	1		0,0	1	100,0		0,0		0,0		0,0
440020	SDS - in/aus Boden-/Kellerr. - Sonstiger	G	2		0,0	2	100,0	1	50,0		0,0		0,0

Polizeiliche Kriminalstatistik Land Bremen
Sonstige Angaben zum Tatverdächtigen

Berichtszeitraum: 01.01.2011 bis 31.12.2011

Erstelldatum: 24.01.2012

Schl.- zahl der Tat	Straftat	S e x u s	Tatver- dächtige insgesamt	alleinhandelnde Tatverdächtige		bereits als TV in Erscheinung getretene Person		Konsumenten harter Drogen		unter Alkoholeinfluss		Schusswaffe mitgeführt	
				Anzahl	in %	Anzahl	in %	Anzahl	in %	Anzahl	in %	Anzahl	in %
1	2	3	4	5	6,0	7	8,0	9	10,0	11	12,0	13	14,0
445100	Schwerer Diebstahl - in/aus Baustellen - v. Kraftw.	G	2		0,0		0,0		0,0		0,0		0,0
445110	BSD - in/aus Baustellen - v. Kraftw.	M	2		0,0		0,0		0,0		0,0		0,0
445110	BSD - in/aus Baustellen - v. Kraftw.	W											
445110	BSD - in/aus Baustellen - v. Kraftw.	G	2		0,0		0,0		0,0		0,0		0,0
445120	SDS - in/aus Baustellen - v. Kraftw.	M											
445120	SDS - in/aus Baustellen - v. Kraftw.	W											
445120	SDS - in/aus Baustellen - v. Kraftw.	G											
445500	Schwerer Diebstahl - in/aus Baustellen - v. unbaren ZM	M											
445500	Schwerer Diebstahl - in/aus Baustellen - v. unbaren ZM	W											
445500	Schwerer Diebstahl - in/aus Baustellen - v. unbaren ZM	G											
445510	BSD - in/aus Baustellen - v. unbaren ZM	M											
445510	BSD - in/aus Baustellen - v. unbaren ZM	W											
445510	BSD - in/aus Baustellen - v. unbaren ZM	G											
445520	SDS - in/aus Baustellen - v. unbaren ZM	M											
445520	SDS - in/aus Baustellen - v. unbaren ZM	W											
445520	SDS - in/aus Baustellen - v. unbaren ZM	G											
450*00	SDS insg. an/aus Kfz	M	154	94	61,0	101	65,6	45	29,2	16	10,4		0,0
450*00	SDS insg. an/aus Kfz	W	6	3	50,0	2	33,3	2	33,3		0,0		0,0
450*00	SDS insg. an/aus Kfz	G	160	97	60,6	103	64,4	47	29,4	16	10,0		0,0
450000	SDS - an/aus Kfz von sonstigem Gut	M	149	90	60,4	99	66,4	44	29,5	16	10,7		0,0
450000	SDS - an/aus Kfz von sonstigem Gut	W	6	3	50,0	2	33,3	2	33,3		0,0		0,0
450000	SDS - an/aus Kfz von sonstigem Gut	G	155	93	60,0	101	65,2	46	29,7	16	10,3		0,0
450010	BSD - an/aus Kfz von sonstigem Gut	M	145	87	60,0	95	65,5	43	29,7	16	11,0		0,0

Polizeiliche Kriminalstatistik Land Bremen
Sonstige Angaben zum Tatverdächtigen

Berichtszeitraum: 01.01.2011 bis 31.12.2011

Erstelldatum: 24.01.2012

Schl.- zahl der Tat	Straftat	S e x u s	Tatver- dächtige insgesamt	alleinhandelnde Tatverdächtige		bereits als TV in Erscheinung getretene Person		Konsumenten harter Drogen		unter Alkoholeinfluss		Schusswaffe mitgeführt	
				Anzahl	in %	Anzahl	in %	Anzahl	in %	Anzahl	in %	Anzahl	in %
1	2	3	4	5	6,0	7	8,0	9	10,0	11	12,0	13	14,0
474000	Schwerer Diebstahl - von Btm bei Herstellern/Großhändlern	W											
474000	Schwerer Diebstahl - von Btm bei Herstellern/Großhändlern	G											
474010	BSD - von Btm bei Herstellern/Großhändlern	M											
474010	BSD - von Btm bei Herstellern/Großhändlern	W											
474010	BSD - von Btm bei Herstellern/Großhändlern	G											
474020	SDS - von Btm bei Herstellern/Großhändlern	M											
474020	SDS - von Btm bei Herstellern/Großhändlern	W											
474020	SDS - von Btm bei Herstellern/Großhändlern	G											
475000	Schwerer Diebstahl - von Rezeptformularen zur Erlangung Btm	M											
475000	Schwerer Diebstahl - von Rezeptformularen zur Erlangung Btm	W											
475000	Schwerer Diebstahl - von Rezeptformularen zur Erlangung Btm	G											
475010	BSD - von Rezeptformularen zur Erlangung Btm	M											
475010	BSD - von Rezeptformularen zur Erlangung Btm	W											
475010	BSD - von Rezeptformularen zur Erlangung Btm	G											
475020	SDS - von Rezeptformularen zur Erlangung Btm	M											
475020	SDS - von Rezeptformularen zur Erlangung Btm	W											
475020	SDS - von Rezeptformularen zur Erlangung Btm	G											
490000	Schwerer Taschendiebstahl - Sonstiger	M	5		0,0		0,0		0,0		0,0		0,0
490000	Schwerer Taschendiebstahl - Sonstiger	W	32	5	15,6	5	15,6		0,0		0,0		0,0
490000	Schwerer Taschendiebstahl - Sonstiger	G	37	5	13,5	5	13,5		0,0		0,0		0,0
490010	Besonders schwerer Taschendiebstahl	M	4		0,0		0,0		0,0		0,0		0,0
490010	Besonders schwerer Taschendiebstahl	W	23	4	17,4	3	13,0		0,0		0,0		0,0
490010	Besonders schwerer Taschendiebstahl	G	27	4	14,8	3	11,1		0,0		0,0		0,0

Polizeiliche Kriminalstatistik Land Bremen
Sonstige Angaben zum Tatverdächtigen

Berichtszeitraum: 01.01.2011 bis 31.12.2011

Erstelldatum: 24.01.2012

Schl.- zahl der Tat	Straftat	S e x u s	Tatver- dächtige insgesamt	alleinhandelnde Tatverdächtige		bereits als TV in Erscheinung getretene Person		Konsumenten harter Drogen		unter Alkoholeinfluss		Schusswaffe mitgeführt	
				Anzahl	in %	Anzahl	in %	Anzahl	in %	Anzahl	in %	Anzahl	in %
1	2	3	4	5	6,0	7	8,0	9	10,0	11	12,0	13	14,0
490020	SDS - Taschendiebstahl	M	2		0,0		0,0		0,0		0,0		0,0
490020	SDS - Taschendiebstahl	W	11		0,0	4	36,4		0,0		0,0		0,0
490020	SDS - Taschendiebstahl	G	13		0,0	4	30,8		0,0		0,0		0,0
490500	Schwerer Taschendiebstahl - von unbaren ZM	M											
490500	Schwerer Taschendiebstahl - von unbaren ZM	W	1	1	100,0		0,0		0,0		0,0		0,0
490500	Schwerer Taschendiebstahl - von unbaren ZM	G	1	1	100,0		0,0		0,0		0,0		0,0
490510	Besonders schwerer Taschendiebstahl - von unbaren ZM	M											
490510	Besonders schwerer Taschendiebstahl - von unbaren ZM	W	1	1	100,0		0,0		0,0		0,0		0,0
490510	Besonders schwerer Taschendiebstahl - von unbaren ZM	G	1	1	100,0		0,0		0,0		0,0		0,0
490520	SDS - Taschendiebstahl - von unbaren ZM	M											
490520	SDS - Taschendiebstahl - von unbaren ZM	W											
490520	SDS - Taschendiebstahl - von unbaren ZM	G											
****00	Diebstahl insgesamt	M	5.083	3.476	68,4	1.758	34,6	449	8,8	268	5,3	3	0,1
****00	Diebstahl insgesamt	W	2.413	1.584	65,6	351	14,5	66	2,7	22	0,9		0,0
****00	Diebstahl insgesamt	G	7.496	5.060	67,5	2.109	28,1	515	6,9	290	3,9	3	0,0
***100	Diebstahl insg. von Kraftwagen einschl. unbefugter Gebrauch	M	105	62	59,0	45	42,9	2	1,9	9	8,6		0,0
***100	Diebstahl insg. von Kraftwagen einschl. unbefugter Gebrauch	W	4	2	50,0		0,0		0,0		0,0		0,0
***100	Diebstahl insg. von Kraftwagen einschl. unbefugter Gebrauch	G	109	64	58,7	45	41,3	2	1,8	9	8,3		0,0
***200	Diebstahl insg. von Moped/Krad einschl. unbefugte Gebrauch	M	119	31	26,1	43	36,1	4	3,4	4	3,4		0,0
***200	Diebstahl insg. von Moped/Krad einschl. unbefugte Gebrauch	W	4	2	50,0	3	75,0		0,0		0,0		0,0
***200	Diebstahl insg. von Moped/Krad einschl. unbefugte Gebrauch	G	123	33	26,8	46	37,4	4	3,3	4	3,3		0,0
***300	Diebstahl insg. von Fahrrad einschl. unbefugter Gebrauch	M	400	253	63,3	196	49,0	48	12,0	19	4,8		0,0
***300	Diebstahl insg. von Fahrrad einschl. unbefugter Gebrauch	W	20	7	35,0	3	15,0		0,0	1	5,0		0,0

Polizeiliche Kriminalstatistik Land Bremen
Sonstige Angaben zum Tatverdächtigen

Berichtszeitraum: 01.01.2011 bis 31.12.2011

Erstelldatum: 24.01.2012

Schl.- zahl der Tat	Straftat	S e x u s	Tatver- dächtige insgesamt	alleinhandelnde Tatverdächtige		bereits als TV in Erscheinung getretene Person		Konsumenten harter Drogen		unter Alkoholeinfluss		Schusswaffe mitgeführt	
				Anzahl	in %	Anzahl	in %	Anzahl	in %	Anzahl	in %	Anzahl	in %
1	2	3	4	5	6,0	7	8,0	9	10,0	11	12,0	13	14,0
***300	Diebstahl insg. von Fahrrad einschl. unbefugter Gebrauch	G	420	260	61,9	199	47,4	48	11,4	20	4,8		0,0
***400	Diebstahl insg. von Schusswaffen	M	1	1	100,0	1	100,0		0,0		0,0		0,0
***400	Diebstahl insg. von Schusswaffen	W											
***400	Diebstahl insg. von Schusswaffen	G	1	1	100,0	1	100,0		0,0		0,0		0,0
***500	Diebstahl insg. von unbaren ZM	M	110	79	71,8	60	54,5	20	18,2	1	0,9		0,0
***500	Diebstahl insg. von unbaren ZM	W	47	23	48,9	20	42,6	4	8,5		0,0		0,0
***500	Diebstahl insg. von unbaren ZM	G	157	102	65,0	80	51,0	24	15,3	1	0,6		0,0
***700	Diebstahl insg. von/aus Automaten	M	46	15	32,6	15	32,6	2	4,3	3	6,5		0,0
***700	Diebstahl insg. von/aus Automaten	W											
***700	Diebstahl insg. von/aus Automaten	G	46	15	32,6	15	32,6	2	4,3	3	6,5		0,0
***800	Diebstahl insg. von Antiquitäten, Kunst- und sakralen Gegenständen	M	7	5	71,4	2	28,6	1	14,3		0,0		0,0
***800	Diebstahl insg. von Antiquitäten, Kunst- und sakralen Gegenständen	W	1	1	100,0		0,0		0,0		0,0		0,0
***800	Diebstahl insg. von Antiquitäten, Kunst- und sakralen Gegenständen	G	8	6	75,0	2	25,0	1	12,5		0,0		0,0
*05*00	Diebstahl insg. in/aus Banken, Sparkassen, Postfilialen und -agenturen u. dgl.	M	12	6	50,0	4	33,3	2	16,7	2	16,7		0,0
*05*00	Diebstahl insg. in/aus Banken, Sparkassen, Postfilialen und -agenturen u. dgl.	W	7	5	71,4		0,0		0,0		0,0		0,0
*05*00	Diebstahl insg. in/aus Banken, Sparkassen, Postfilialen und -agenturen u. dgl.	G	19	11	57,9	4	21,1	2	10,5	2	10,5		0,0
*10*00	Diebstahl insg. in/aus Dienst-, Büro-, Fabrikations-, Werkstatt- u. Lagerräumen	M	406	196	48,3	188	46,3	34	8,4	7	1,7	1	0,2
*10*00	Diebstahl insg. in/aus Dienst-, Büro-, Fabrikations-, Werkstatt- u. Lagerräumen	W	50	22	44,0	2	4,0	1	2,0		0,0		0,0
*10*00	Diebstahl insg. in/aus Dienst-, Büro-, Fabrikations-, Werkstatt- u. Lagerräumen	G	456	218	47,8	190	41,7	35	7,7	7	1,5	1	0,2
*15*00	Diebstahl insg. in/aus Gaststätten, Kantinen, Hotels und Pensionen	M	128	73	57,0	67	52,3	12	9,4	19	14,8		0,0
*15*00	Diebstahl insg. in/aus Gaststätten, Kantinen, Hotels und Pensionen	W	19	8	42,1	6	31,6	3	15,8		0,0		0,0
*15*00	Diebstahl insg. in/aus Gaststätten, Kantinen, Hotels und Pensionen	G	147	81	55,1	73	49,7	15	10,2	19	12,9		0,0
*25*00	Diebstahl insg. in/aus Kiosken, Warenhäusern, Verkaufsräumen	M	2.951	2.229	75,5	925	31,3	324	11,0	128	4,3	1	0,0

Polizeiliche Kriminalstatistik Land Bremen
Sonstige Angaben zum Tatverdächtigen

Berichtszeitraum: 01.01.2011 bis 31.12.2011

Erstelldatum: 24.01.2012

Schl.- zahl der Tat	Straftat	S e x u s	Tatver- dächtige insgesamt	alleinhandelnde Tatverdächtige		bereits als TV in Erscheinung getretene Person		Konsumenten harter Drogen		unter Alkoholeinfluss		Schusswaffe mitgeführt	
				Anzahl	in %	Anzahl	in %	Anzahl	in %	Anzahl	in %	Anzahl	in %
1	2	3	4	5	6,0	7	8,0	9	10,0	11	12,0	13	14,0
*25*00	Diebstahl insg. in/aus Kiosken, Warenhäusern, Verkaufsräumen ζ	W	1.922	1.319	68,6	254	13,2	53	2,8	14	0,7		0,0
*25*00	Diebstahl insg. in/aus Kiosken, Warenhäusern, Verkaufsräumen ζ	G	4.873	3.548	72,8	1.179	24,2	377	7,7	142	2,9	1	0,0
*26*00	Diebstahl insg. Ladendiebstahl	M	2.703	2.128	78,7	823	30,4	311	11,5	120	4,4		0,0
*26*00	Diebstahl insg. Ladendiebstahl	W	1.871	1.281	68,5	244	13,0	51	2,7	13	0,7		0,0
*26*00	Diebstahl insg. Ladendiebstahl	G	4.574	3.409	74,5	1.067	23,3	362	7,9	133	2,9		0,0
*35*00	Diebstahl insg. in/aus Wohnungen	M	667	381	57,1	338	50,7	50	7,5	19	2,8		0,0
*35*00	Diebstahl insg. in/aus Wohnungen	W	185	120	64,9	45	24,3	11	5,9	1	0,5		0,0
*35*00	Diebstahl insg. in/aus Wohnungen	G	852	501	58,8	383	45,0	61	7,2	20	2,3		0,0
*40*00	Diebstahl insg. in/aus Boden-, Kellerräumen und Waschküchen	M	94	56	59,6	49	52,1	16	17,0		0,0		0,0
*40*00	Diebstahl insg. in/aus Boden-, Kellerräumen und Waschküchen	W	13	4	30,8	5	38,5		0,0		0,0		0,0
*40*00	Diebstahl insg. in/aus Boden-, Kellerräumen und Waschküchen	G	107	60	56,1	54	50,5	16	15,0		0,0		0,0
*45*00	Diebstahl insg. in/aus Baubuden und Baustellen	M	83	25	30,1	35	42,2	3	3,6	2	2,4		0,0
*45*00	Diebstahl insg. in/aus Baubuden und Baustellen	W	3		0,0	3	100,0	1	33,3		0,0		0,0
*45*00	Diebstahl insg. in/aus Baubuden und Baustellen	G	86	25	29,1	38	44,2	4	4,7	2	2,3		0,0
*50*00	Diebstahl insg. an/aus Kfz	M	203	123	60,6	119	58,6	51	25,1	20	9,9		0,0
*50*00	Diebstahl insg. an/aus Kfz	W	12	7	58,3	4	33,3	2	16,7		0,0		0,0
*50*00	Diebstahl insg. an/aus Kfz	G	215	130	60,5	123	57,2	53	24,7	20	9,3		0,0
*55000	Diebstahl insg. an Kraftfahrzeugen	M	78	34	43,6	34	43,6	5	6,4		0,0		0,0
*55000	Diebstahl insg. an Kraftfahrzeugen	W	1	1	100,0		0,0		0,0		0,0		0,0
*55000	Diebstahl insg. an Kraftfahrzeugen	G	79	35	44,3	34	43,0	5	6,3		0,0		0,0
*71000	Diebstahl insg. von Btm aus Apotheken	M	4	2	50,0	3	75,0	3	75,0		0,0		0,0
*71000	Diebstahl insg. von Btm aus Apotheken	W	1		0,0		0,0		0,0		0,0		0,0
*71000	Diebstahl insg. von Btm aus Apotheken	G	5	2	40,0	3	60,0	3	60,0		0,0		0,0

Polizeiliche Kriminalstatistik Land Bremen
Sonstige Angaben zum Tatverdächtigen

Berichtszeitraum: 01.01.2011 bis 31.12.2011

Erstelldatum: 24.01.2012

Schl.- zahl der Tat	Straftat	S e x u s	Tatver- dächtige insgesamt	alleinhandelnde Tatverdächtige		bereits als TV in Erscheinung getretene Person		Konsumenten harter Drogen		unter Alkoholeinfluss		Schusswaffe mitgeführt	
				Anzahl	in %	Anzahl	in %	Anzahl	in %	Anzahl	in %	Anzahl	in %
1	2	3	4	5	6,0	7	8,0	9	10,0	11	12,0	13	14,0
*72000	Diebstahl insg. von Btm aus Arztpraxen	M											
*72000	Diebstahl insg. von Btm aus Arztpraxen	W											
*72000	Diebstahl insg. von Btm aus Arztpraxen	G											
*73000	Diebstahl insg. von Btm aus Krankenhäusern	M	2	2	100,0	2	100,0	1	50,0		0,0		0,0
*73000	Diebstahl insg. von Btm aus Krankenhäusern	W	1	1	100,0		0,0		0,0		0,0		0,0
*73000	Diebstahl insg. von Btm aus Krankenhäusern	G	3	3	100,0	2	66,7	1	33,3		0,0		0,0
*74000	Diebstahl insg. von Btm bei Herstellern und Großhändlern	M											
*74000	Diebstahl insg. von Btm bei Herstellern und Großhändlern	W											
*74000	Diebstahl insg. von Btm bei Herstellern und Großhändlern	G											
*75000	Diebstahl insg. von Rezeptformularen zur Erlangung von Btm	M	1	1	100,0	1	100,0	1	100,0		0,0		0,0
*75000	Diebstahl insg. von Rezeptformularen zur Erlangung von Btm	W											
*75000	Diebstahl insg. von Rezeptformularen zur Erlangung von Btm	G	1	1	100,0	1	100,0	1	100,0		0,0		0,0
*90*00	Diebstahl insg. Taschendiebstahl	M	74	42	56,8	24	32,4	6	8,1	3	4,1		0,0
*90*00	Diebstahl insg. Taschendiebstahl	W	72	20	27,8	21	29,2	5	6,9	2	2,8		0,0
*90*00	Diebstahl insg. Taschendiebstahl	G	146	62	42,5	45	30,8	11	7,5	5	3,4		0,0
500000	Vermögens- und Fälschungsdelikte	M	5.969	4.992	83,6	2.029	34,0	405	6,8	85	1,4	1	0,0
500000	Vermögens- und Fälschungsdelikte	W	2.428	2.004	82,5	374	15,4	54	2,2	21	0,9		0,0
500000	Vermögens- und Fälschungsdelikte	G	8.397	6.996	83,3	2.403	28,6	459	5,5	106	1,3	1	0,0
510000	Betrug davon:	M	4.866	4.191	86,1	1.768	36,3	382	7,9	66	1,4	1	0,0
510000	Betrug davon:	W	2.030	1.696	83,5	341	16,8	50	2,5	10	0,5		0,0
510000	Betrug davon:	G	6.896	5.887	85,4	2.109	30,6	432	6,3	76	1,1	1	0,0
511000	Waren- und Warenkreditbetrug	M	892	736	82,5	313	35,1	25	2,8		0,0		0,0
511000	Waren- und Warenkreditbetrug	W	495	407	82,2	100	20,2	1	0,2		0,0		0,0

Polizeiliche Kriminalstatistik Land Bremen
Sonstige Angaben zum Tatverdächtigen

Berichtszeitraum: 01.01.2011 bis 31.12.2011

Erstelldatum: 24.01.2012

Schl.- zahl der Tat	Straftat	S e x u s	Tatver- dächtige insgesamt	alleinhandelnde Tatverdächtige		bereits als TV in Erscheinung getretene Person		Konsumenten harter Drogen		unter Alkoholeinfluss		Schusswaffe mitgeführt	
				Anzahl	in %	Anzahl	in %	Anzahl	in %	Anzahl	in %	Anzahl	in %
1	2	3	4	5	6,0	7	8,0	9	10,0	11	12,0	13	14,0
513100	Prospektbetrug	W											
513100	Prospektbetrug	G											
513200	Anlagebetrug	M	2	1	50,0	1	50,0		0,0		0,0		0,0
513200	Anlagebetrug	W	3	1	33,3		0,0		0,0		0,0		0,0
513200	Anlagebetrug	G	5	2	40,0	1	20,0		0,0		0,0		0,0
513300	Betrug bei Börsenspekulationen	M											
513300	Betrug bei Börsenspekulationen	W											
513300	Betrug bei Börsenspekulationen	G											
513400	Beteiligungsbetrug	M											
513400	Beteiligungsbetrug	W											
513400	Beteiligungsbetrug	G											
513500	Kautionsbetrug	M											
513500	Kautionsbetrug	W											
513500	Kautionsbetrug	G											
513600	Umschuldungsbetrug	M											
513600	Umschuldungsbetrug	W											
513600	Umschuldungsbetrug	G											
514000	Geldkreditbetrug	M	82	44	53,7	29	35,4	3	3,7		0,0		0,0
514000	Geldkreditbetrug	W	28	12	42,9	5	17,9	1	3,6		0,0		0,0
514000	Geldkreditbetrug	G	110	56	50,9	34	30,9	4	3,6		0,0		0,0
514100	Kreditbetrug § 265b StGB	M	6	3	50,0	3	50,0		0,0		0,0		0,0
514100	Kreditbetrug § 265b StGB	W	2	1	50,0		0,0		0,0		0,0		0,0
514100	Kreditbetrug § 265b StGB	G	8	4	50,0	3	37,5		0,0		0,0		0,0

Polizeiliche Kriminalstatistik Land Bremen
Sonstige Angaben zum Tatverdächtigen

Berichtszeitraum: 01.01.2011 bis 31.12.2011

Erstelldatum: 24.01.2012

Schl.- zahl der Tat	Straftat	S e x u s	Tatver- dächtige insgesamt	alleinhandelnde Tatverdächtige		bereits als TV in Erscheinung getretene Person		Konsumenten harter Drogen		unter Alkoholeinfluss		Schusswaffe mitgeführt	
				Anzahl	in %	Anzahl	in %	Anzahl	in %	Anzahl	in %	Anzahl	in %
1	2	3	4	5	6,0	7	8,0	9	10,0	11	12,0	13	14,0
514200	Subventionsbetrug	M	10	2	20,0	3	30,0		0,0		0,0		0,0
514200	Subventionsbetrug	W	4		0,0		0,0		0,0		0,0		0,0
514200	Subventionsbetrug	G	14	2	14,3	3	21,4		0,0		0,0		0,0
514300	Kreditbetrug § 263 StGB	M	66	40	60,6	24	36,4	3	4,5		0,0		0,0
514300	Kreditbetrug § 263 StGB	W	22	11	50,0	5	22,7	1	4,5		0,0		0,0
514300	Kreditbetrug § 263 StGB	G	88	51	58,0	29	33,0	4	4,5		0,0		0,0
514400	Wechselbetrug	M	2	1	50,0		0,0		0,0		0,0		0,0
514400	Wechselbetrug	W	1		0,0		0,0		0,0		0,0		0,0
514400	Wechselbetrug	G	3	1	33,3		0,0		0,0		0,0		0,0
514500	Wertpapierbetrug	M											
514500	Wertpapierbetrug	W											
514500	Wertpapierbetrug	G											
515000	Erschleichen von Leistungen	M	2.386	2.371	99,4	971	40,7	310	13,0	32	1,3	1	0,0
515000	Erschleichen von Leistungen	W	781	774	99,1	155	19,8	41	5,2	2	0,3		0,0
515000	Erschleichen von Leistungen	G	3.167	3.145	99,3	1.126	35,6	351	11,1	34	1,1	1	0,0
515001	Beförderungserschleichung	M	2.380	2.365	99,4	965	40,5	310	13,0	30	1,3	1	0,0
515001	Beförderungserschleichung	W	777	770	99,1	152	19,6	40	5,1	2	0,3		0,0
515001	Beförderungserschleichung	G	3.157	3.135	99,3	1.117	35,4	350	11,1	32	1,0	1	0,0
515079	Sonstiges Erschleichen von Leistungen	M	8	8	100,0	6	75,0		0,0	2	25,0		0,0
515079	Sonstiges Erschleichen von Leistungen	W	5	5	100,0	4	80,0	1	20,0		0,0		0,0
515079	Sonstiges Erschleichen von Leistungen	G	13	13	100,0	10	76,9	1	7,7	2	15,4		0,0
516000	Betrug m. rechtsw. erl. unbarer ZM	M	215	134	62,3	97	45,1	15	7,0	2	0,9		0,0
516000	Betrug m. rechtsw. erl. unbarer ZM	W	70	37	52,9	27	38,6	4	5,7		0,0		0,0

Polizeiliche Kriminalstatistik Land Bremen
Sonstige Angaben zum Tatverdächtigen

Berichtszeitraum: 01.01.2011 bis 31.12.2011

Erstelldatum: 24.01.2012

Schl.- zahl der Tat	Straftat	S e x u s	Tatver- dächtige insgesamt	alleinhandelnde Tatverdächtige		bereits als TV in Erscheinung getretene Person		Konsumenten harter Drogen		unter Alkoholeinfluss		Schusswaffe mitgeführt	
				Anzahl	in %	Anzahl	in %	Anzahl	in %	Anzahl	in %	Anzahl	in %
1	2	3	4	5	6,0	7	8,0	9	10,0	11	12,0	13	14,0
516000	Betrug m. rechtsw. erl. unbarer ZM	G	285	171	60,0	124	43,5	19	6,7	2	0,7		0,0
516200	Betrug m. rechtsw. erl. Debitkarten ohne PIN (Lastschriftverfahren)	M	33	18	54,5	16	48,5	5	15,2		0,0		0,0
516200	Betrug m. rechtsw. erl. Debitkarten ohne PIN (Lastschriftverfahren)	W	16	10	62,5	5	31,3	1	6,3		0,0		0,0
516200	Betrug m. rechtsw. erl. Debitkarten ohne PIN (Lastschriftverfahren)	G	49	28	57,1	21	42,9	6	12,2		0,0		0,0
516300	Betrug m. rechtsw. erl. Debitkarten mit PIN	M	93	63	67,7	47	50,5	7	7,5	2	2,2		0,0
516300	Betrug m. rechtsw. erl. Debitkarten mit PIN	W	34	17	50,0	17	50,0	2	5,9		0,0		0,0
516300	Betrug m. rechtsw. erl. Debitkarten mit PIN	G	127	80	63,0	64	50,4	9	7,1	2	1,6		0,0
516400	Betrug m. rechtsw. erlangter Kreditkarten	M	22	7	31,8	12	54,5	2	9,1		0,0		0,0
516400	Betrug m. rechtsw. erlangter Kreditkarten	W	6	2	33,3	3	50,0	1	16,7		0,0		0,0
516400	Betrug m. rechtsw. erlangter Kreditkarten	G	28	9	32,1	15	53,6	3	10,7		0,0		0,0
516500	Betrug m. rechtsw. erl. Daten von Zahlungskarten	M	49	31	63,3	19	38,8	1	2,0		0,0		0,0
516500	Betrug m. rechtsw. erl. Daten von Zahlungskarten	W	8	4	50,0	4	50,0		0,0		0,0		0,0
516500	Betrug m. rechtsw. erl. Daten von Zahlungskarten	G	57	35	61,4	23	40,4	1	1,8		0,0		0,0
516900	Betrug m. rechtsw. erl. sonstiger unbarer ZM	M	28	21	75,0	8	28,6	2	7,1		0,0		0,0
516900	Betrug m. rechtsw. erl. sonstiger unbarer ZM	W	15	9	60,0	4	26,7		0,0		0,0		0,0
516900	Betrug m. rechtsw. erl. sonstiger unbarer ZM	G	43	30	69,8	12	27,9	2	4,7		0,0		0,0
517000	Sonstiger Betrug	M	1.626	1.133	69,7	528	32,5	53	3,3	33	2,0		0,0
517000	Sonstiger Betrug	W	762	546	71,7	89	11,7	9	1,2	8	1,0		0,0
517000	Sonstiger Betrug	G	2.388	1.679	70,3	617	25,8	62	2,6	41	1,7		0,0
517100	Leistungsbetrug	M	89	59	66,3	33	37,1	1	1,1	3	3,4		0,0
517100	Leistungsbetrug	W	14	8	57,1	5	35,7		0,0		0,0		0,0
517100	Leistungsbetrug	G	103	67	65,0	38	36,9	1	1,0	3	2,9		0,0
517200	Leistungskreditbetrug	M	108	91	84,3	47	43,5	1	0,9		0,0		0,0

Polizeiliche Kriminalstatistik Land Bremen
Sonstige Angaben zum Tatverdächtigen

Berichtszeitraum: 01.01.2011 bis 31.12.2011

Erstelldatum: 24.01.2012

Schl.- zahl der Tat	Straftat	S e x u s	Tatver- dächtige insgesamt	alleinhandelnde Tatverdächtige		bereits als TV in Erscheinung getretene Person		Konsumenten harter Drogen		unter Alkoholeinfluss		Schusswaffe mitgeführt	
				Anzahl	in %	Anzahl	in %	Anzahl	in %	Anzahl	in %	Anzahl	in %
1	2	3	4	5	6,0	7	8,0	9	10,0	11	12,0	13	14,0
517200	Leistungskreditbetrug	W	41	33	80,5	12	29,3		0,0		0,0		0,0
517200	Leistungskreditbetrug	G	149	124	83,2	59	39,6	1	0,7		0,0		0,0
517300	Arbeitsvermittlungsbetrug	M	1	1	100,0		0,0		0,0		0,0		0,0
517300	Arbeitsvermittlungsbetrug	W											
517300	Arbeitsvermittlungsbetrug	G	1	1	100,0		0,0		0,0		0,0		0,0
517400	Betrug z.N.v. Versich. und Versich.missbrauch	M	37	16	43,2	16	43,2		0,0		0,0		0,0
517400	Betrug z.N.v. Versich. und Versich.missbrauch	W	12	5	41,7	3	25,0		0,0		0,0		0,0
517400	Betrug z.N.v. Versich. und Versich.missbrauch	G	49	21	42,9	19	38,8		0,0		0,0		0,0
517410	Betrug zum Nachteil von Versicherungen	M	35	15	42,9	16	45,7		0,0		0,0		0,0
517410	Betrug zum Nachteil von Versicherungen	W	9	5	55,6	3	33,3		0,0		0,0		0,0
517410	Betrug zum Nachteil von Versicherungen	G	44	20	45,5	19	43,2		0,0		0,0		0,0
517420	Versicherungsmissbrauch	M	2	1	50,0		0,0		0,0		0,0		0,0
517420	Versicherungsmissbrauch	W	3		0,0		0,0		0,0		0,0		0,0
517420	Versicherungsmissbrauch	G	5	1	20,0		0,0		0,0		0,0		0,0
517500	Computerbetrug	M	70	61	87,1	17	24,3		0,0		0,0		0,0
517500	Computerbetrug	W	25	19	76,0	4	16,0		0,0		0,0		0,0
517500	Computerbetrug	G	95	80	84,2	21	22,1		0,0		0,0		0,0
517600	Provisionsbetrug	M	15	5	33,3	7	46,7	1	6,7		0,0		0,0
517600	Provisionsbetrug	W	5		0,0		0,0		0,0		0,0		0,0
517600	Provisionsbetrug	G	20	5	25,0	7	35,0	1	5,0		0,0		0,0
517700	Betrug z.N.v. Sozialversich. und SV-trägern	M	5	4	80,0	2	40,0	1	20,0		0,0		0,0
517700	Betrug z.N.v. Sozialversich. und SV-trägern	W	3	2	66,7		0,0		0,0		0,0		0,0
517700	Betrug z.N.v. Sozialversich. und SV-trägern	G	8	6	75,0	2	25,0	1	12,5		0,0		0,0

Polizeiliche Kriminalstatistik Land Bremen
Sonstige Angaben zum Tatverdächtigen

Berichtszeitraum: 01.01.2011 bis 31.12.2011

Erstelldatum: 24.01.2012

Schl.- zahl der Tat	Straftat	S e x u s	Tatver- dächtige insgesamt	alleinhandelnde Tatverdächtige		bereits als TV in Erscheinung getretene Person		Konsumenten harter Drogen		unter Alkoholeinfluss		Schusswaffe mitgeführt	
				Anzahl	in %	Anzahl	in %	Anzahl	in %	Anzahl	in %	Anzahl	in %
1	2	3	4	5	6,0	7	8,0	9	10,0	11	12,0	13	14,0
517800	(Sonstiger) Sozialleistungsbetrug (soweit nicht 5177)	M	129	98	76,0	48	37,2	5	3,9		0,0		0,0
517800	(Sonstiger) Sozialleistungsbetrug (soweit nicht 5177)	W	88	65	73,9	11	12,5	1	1,1		0,0		0,0
517800	(Sonstiger) Sozialleistungsbetrug (soweit nicht 5177)	G	217	163	75,1	59	27,2	6	2,8		0,0		0,0
517900	Betrug m. Zugangsber. zu Kommunikationsdiensten	M	85	44	51,8	22	25,9	1	1,2	1	1,2		0,0
517900	Betrug m. Zugangsber. zu Kommunikationsdiensten	W	33	23	69,7	7	21,2	1	3,0		0,0		0,0
517900	Betrug m. Zugangsber. zu Kommunikationsdiensten	G	118	67	56,8	29	24,6	2	1,7	1	0,8		0,0
518100	Abrechnungsbetrug	M	128	70	54,7	7	5,5		0,0		0,0		0,0
518100	Abrechnungsbetrug	W	193	164	85,0	1	0,5		0,0		0,0		0,0
518100	Abrechnungsbetrug	G	321	234	72,9	8	2,5		0,0		0,0		0,0
518110	Abrechnungsbetrug im Gesundheitswesen	M	104	52	50,0	6	5,8		0,0		0,0		0,0
518110	Abrechnungsbetrug im Gesundheitswesen	W	154	126	81,8	1	0,6		0,0		0,0		0,0
518110	Abrechnungsbetrug im Gesundheitswesen	G	258	178	69,0	7	2,7		0,0		0,0		0,0
518179	Sonstiger Abrechnungsbetrug	M	24	18	75,0	1	4,2		0,0		0,0		0,0
518179	Sonstiger Abrechnungsbetrug	W	40	38	95,0		0,0		0,0		0,0		0,0
518179	Sonstiger Abrechnungsbetrug	G	64	56	87,5	1	1,6		0,0		0,0		0,0
518200	Einmietbetrug	M	61	42	68,9	24	39,3	1	1,6		0,0		0,0
518200	Einmietbetrug	W	21	9	42,9	3	14,3		0,0		0,0		0,0
518200	Einmietbetrug	G	82	51	62,2	27	32,9	1	1,2		0,0		0,0
518300	Kontoeröffnungs- und Überweisungsbetrug	M	161	90	55,9	52	32,3	5	3,1		0,0		0,0
518300	Kontoeröffnungs- und Überweisungsbetrug	W	43	20	46,5	7	16,3	2	4,7		0,0		0,0
518300	Kontoeröffnungs- und Überweisungsbetrug	G	204	110	53,9	59	28,9	7	3,4		0,0		0,0
518310	Kontoeröffnungsbetrug	M	43	17	39,5	13	30,2		0,0		0,0		0,0
518310	Kontoeröffnungsbetrug	W	15	4	26,7	2	13,3		0,0		0,0		0,0

Polizeiliche Kriminalstatistik Land Bremen
Sonstige Angaben zum Tatverdächtigen

Berichtszeitraum: 01.01.2011 bis 31.12.2011

Erstelldatum: 24.01.2012

Schl.- zahl der Tat	Straftat	S e x u s	Tatver- dächtige insgesamt	alleinhandelnde Tatverdächtige		bereits als TV in Erscheinung getretene Person		Konsumenten harter Drogen		unter Alkoholeinfluss		Schusswaffe mitgeführt	
				Anzahl	in %	Anzahl	in %	Anzahl	in %	Anzahl	in %	Anzahl	in %
1	2	3	4	5	6,0	7	8,0	9	10,0	11	12,0	13	14,0
521100	Untreue bei Kapitalanlagegeschäften	W											
521100	Untreue bei Kapitalanlagegeschäften	G											
522000	Vorenthalten und Veruntreuen von Arbeitsentgelt	M	43	38	88,4	11	25,6		0,0		0,0		0,0
522000	Vorenthalten und Veruntreuen von Arbeitsentgelt	W	8	5	62,5	2	25,0		0,0		0,0		0,0
522000	Vorenthalten und Veruntreuen von Arbeitsentgelt	G	51	43	84,3	13	25,5		0,0		0,0		0,0
523000	Missbrauch von Scheck- und Kreditkarten	M	5	3	60,0	2	40,0	1	20,0		0,0		0,0
523000	Missbrauch von Scheck- und Kreditkarten	W	2	1	50,0		0,0		0,0		0,0		0,0
523000	Missbrauch von Scheck- und Kreditkarten	G	7	4	57,1	2	28,6	1	14,3		0,0		0,0
530000	Unterschlagung	M	469	376	80,2	163	34,8	27	5,8	4	0,9		0,0
530000	Unterschlagung	W	146	128	87,7	26	17,8	2	1,4	1	0,7		0,0
530000	Unterschlagung	G	615	504	82,0	189	30,7	29	4,7	5	0,8		0,0
530079	Unterschlagung sonstiger Güter/Sachen gemäß §§ 246, 247 StGB - ohne von Kfz	M	435	352	80,9	151	34,7	26	6,0	4	0,9		0,0
530079	Unterschlagung sonstiger Güter/Sachen gemäß §§ 246, 247 StGB - ohne von Kfz	W	141	125	88,7	26	18,4	2	1,4	1	0,7		0,0
530079	Unterschlagung sonstiger Güter/Sachen gemäß §§ 246, 247 StGB - ohne von Kfz	G	576	477	82,8	177	30,7	28	4,9	5	0,9		0,0
531000	Unterschlagung von Kfz	M	35	25	71,4	12	34,3	1	2,9		0,0		0,0
531000	Unterschlagung von Kfz	W	5	3	60,0		0,0		0,0		0,0		0,0
531000	Unterschlagung von Kfz	G	40	28	70,0	12	30,0	1	2,5		0,0		0,0
540000	Urkundenfälschung darunter:	M	721	481	66,7	191	26,5	17	2,4	13	1,8		0,0
540000	Urkundenfälschung darunter:	W	266	188	70,7	15	5,6	2	0,8	10	3,8		0,0
540000	Urkundenfälschung darunter:	G	987	669	67,8	206	20,9	19	1,9	23	2,3		0,0
540001	Sonstige Urkundenfälschung	M	540	349	64,6	159	29,4	12	2,2	5	0,9		0,0
540001	Sonstige Urkundenfälschung	W	131	80	61,1	9	6,9		0,0	2	1,5		0,0
540001	Sonstige Urkundenfälschung	G	671	429	63,9	168	25,0	12	1,8	7	1,0		0,0

Polizeiliche Kriminalstatistik Land Bremen
Sonstige Angaben zum Tatverdächtigen

Berichtszeitraum: 01.01.2011 bis 31.12.2011

Erstelldatum: 24.01.2012

Schl.- zahl der Tat	Straftat	S e x u s	Tatver- dächtige insgesamt	alleinhandelnde Tatverdächtige		bereits als TV in Erscheinung getretene Person		Konsumenten harter Drogen		unter Alkoholeinfluss		Schusswaffe mitgeführt	
				Anzahl	in %	Anzahl	in %	Anzahl	in %	Anzahl	in %	Anzahl	in %
1	2	3	4	5	6,0	7	8,0	9	10,0	11	12,0	13	14,0
553120	Gebrauch falscher Zahlungskarten mit Garantiefunktion	G											
553200	Nachmachen, Verfälschen, Verschaffen, Feilhalten o. Überl. falscher Zahlungsk	M	2	2	100,0		0,0		0,0		0,0		0,0
553200	Nachmachen, Verfälschen, Verschaffen, Feilhalten o. Überl. falscher Zahlungsk	W											
553200	Nachmachen, Verfälschen, Verschaffen, Feilhalten o. Überl. falscher Zahlungsk	G	2	2	100,0		0,0		0,0		0,0		0,0
553210	Nachm., Verfälsch, Verschaff falscher Zahlungsk. o. Garantiefunktion	M	2	2	100,0		0,0		0,0		0,0		0,0
553210	Nachm., Verfälsch, Verschaff falscher Zahlungsk. o. Garantiefunktion	W											
553210	Nachm., Verfälsch, Verschaff falscher Zahlungsk. o. Garantiefunktion	G	2	2	100,0		0,0		0,0		0,0		0,0
553220	Nachmachen, Verfälschen, Verschaffen falscher Zahlungsk. m. Garantiefunktion	M											
553220	Nachmachen, Verfälschen, Verschaffen falscher Zahlungsk. m. Garantiefunktion	W											
553220	Nachmachen, Verfälschen, Verschaffen falscher Zahlungsk. m. Garantiefunktion	G											
560000	Insolvenzstraftaten	M	13	10	76,9	3	23,1		0,0		0,0		0,0
560000	Insolvenzstraftaten	W	1	1	100,0		0,0		0,0		0,0		0,0
560000	Insolvenzstraftaten	G	14	11	78,6	3	21,4		0,0		0,0		0,0
561000	Bankrott	M	11	8	72,7	2	18,2		0,0		0,0		0,0
561000	Bankrott	W	1	1	100,0		0,0		0,0		0,0		0,0
561000	Bankrott	G	12	9	75,0	2	16,7		0,0		0,0		0,0
562000	Besonders schwerer Fall des Bankrotts	M											
562000	Besonders schwerer Fall des Bankrotts	W											
562000	Besonders schwerer Fall des Bankrotts	G											
563000	Verletzung der Buchführungspflicht	M	1	1	100,0	1	100,0		0,0		0,0		0,0
563000	Verletzung der Buchführungspflicht	W											
563000	Verletzung der Buchführungspflicht	G	1	1	100,0	1	100,0		0,0		0,0		0,0
564000	Gläubigerbegünstigung	M	1	1	100,0		0,0		0,0		0,0		0,0

Polizeiliche Kriminalstatistik Land Bremen
Sonstige Angaben zum Tatverdächtigen

Berichtszeitraum: 01.01.2011 bis 31.12.2011

Erstelldatum: 24.01.2012

Schl.- zahl der Tat	Straftat	S e x u s	Tatver- dächtige insgesamt	alleinhandelnde Tatverdächtige		bereits als TV in Erscheinung getretene Person		Konsumenten harter Drogen		unter Alkoholeinfluss		Schusswaffe mitgeführt	
				Anzahl	in %	Anzahl	in %	Anzahl	in %	Anzahl	in %	Anzahl	in %
1	2	3	4	5	6,0	7	8,0	9	10,0	11	12,0	13	14,0
564000	Gläubigerbegünstigung	W											
564000	Gläubigerbegünstigung	G	1	1	100,0		0,0		0,0		0,0		0,0
565000	Schuldnerbegünstigung	M											
565000	Schuldnerbegünstigung	W											
565000	Schuldnerbegünstigung	G											
600000	Sonstige Straftatbestände (StGB)	M	4.929	3.703	75,1	1.492	30,3	283	5,7	684	13,9	1	0,0
600000	Sonstige Straftatbestände (StGB)	W	1.162	896	77,1	169	14,5	27	2,3	71	6,1		0,0
600000	Sonstige Straftatbestände (StGB)	G	6.091	4.599	75,5	1.661	27,3	310	5,1	755	12,4	1	0,0
610000	Erpressung	M	88	37	42,0	36	40,9	4	4,5	1	1,1		0,0
610000	Erpressung	W	17	8	47,1	2	11,8	1	5,9		0,0		0,0
610000	Erpressung	G	105	45	42,9	38	36,2	5	4,8	1	1,0		0,0
610001	Schutzgelderpressung	M	10	1	10,0	9	90,0		0,0		0,0		0,0
610001	Schutzgelderpressung	W											
610001	Schutzgelderpressung	G	10	1	10,0	9	90,0		0,0		0,0		0,0
610079	Sonstige Erpressung	M	78	36	46,2	27	34,6	4	5,1	1	1,3		0,0
610079	Sonstige Erpressung	W	17	8	47,1	2	11,8	1	5,9		0,0		0,0
610079	Sonstige Erpressung	G	95	44	46,3	29	30,5	5	5,3	1	1,1		0,0
611000	Erpressung auf sex. Grundlage	M											
611000	Erpressung auf sex. Grundlage	W											
611000	Erpressung auf sex. Grundlage	G											
620000	Widerstand gg. die Staatsgewalt und ST gg. die öff. Ordnung	M	1.246	979	78,6	488	39,2	127	10,2	265	21,3		0,0
620000	Widerstand gg. die Staatsgewalt und ST gg. die öff. Ordnung	W	208	163	78,4	57	27,4	13	6,3	24	11,5		0,0
620000	Widerstand gg. die Staatsgewalt und ST gg. die öff. Ordnung	G	1.454	1.142	78,5	545	37,5	140	9,6	289	19,9		0,0

Polizeiliche Kriminalstatistik Land Bremen
Sonstige Angaben zum Tatverdächtigen

Berichtszeitraum: 01.01.2011 bis 31.12.2011

Erstelldatum: 24.01.2012

Schl.- zahl der Tat	Straftat	S e x u s	Tatver- dächtige insgesamt	alleinhandelnde Tatverdächtige		bereits als TV in Erscheinung getretene Person		Konsumenten harter Drogen		unter Alkoholeinfluss		Schusswaffe mitgeführt	
				Anzahl	in %	Anzahl	in %	Anzahl	in %	Anzahl	in %	Anzahl	in %
1	2	3	4	5	6,0	7	8,0	9	10,0	11	12,0	13	14,0
621010	Öffentliche Aufforderung zu Straftaten	W											
621010	Öffentliche Aufforderung zu Straftaten	G											
621020	Widerstand gg. Vollstreckungsbeamte	M	330	312	94,5	133	40,3	18	5,5	149	45,2		0,0
621020	Widerstand gg. Vollstreckungsbeamte	W	48	42	87,5	14	29,2	1	2,1	19	39,6		0,0
621020	Widerstand gg. Vollstreckungsbeamte	G	378	354	93,7	147	38,9	19	5,0	168	44,4		0,0
621021	Widerstand gegen Polizeivollzugsbeamte	M	317	299	94,3	128	40,4	18	5,7	144	45,4		0,0
621021	Widerstand gegen Polizeivollzugsbeamte	W	44	38	86,4	13	29,5		0,0	16	36,4		0,0
621021	Widerstand gegen Polizeivollzugsbeamte	G	361	337	93,4	141	39,1	18	5,0	160	44,3		0,0
621029	Widerstand gegen Vollstreckungsbeamte (ohne Polizeivollzugsbeamte)	M	15	15	100,0	5	33,3		0,0	6	40,0		0,0
621029	Widerstand gegen Vollstreckungsbeamte (ohne Polizeivollzugsbeamte)	W	4	4	100,0	1	25,0	1	25,0	3	75,0		0,0
621029	Widerstand gegen Vollstreckungsbeamte (ohne Polizeivollzugsbeamte)	G	19	19	100,0	6	31,6	1	5,3	9	47,4		0,0
621030	Widerstand gg. gleichgestellte Personen	M	1	1	100,0		0,0		0,0		0,0		0,0
621030	Widerstand gg. gleichgestellte Personen	W											
621030	Widerstand gg. gleichgestellte Personen	G	1	1	100,0		0,0		0,0		0,0		0,0
621040	Gefangenenbefreiung	M	17	9	52,9	8	47,1	2	11,8	6	35,3		0,0
621040	Gefangenenbefreiung	W	4	2	50,0	1	25,0		0,0		0,0		0,0
621040	Gefangenenbefreiung	G	21	11	52,4	9	42,9	2	9,5	6	28,6		0,0
621050	Gefangenenmeuterei	M											
621050	Gefangenenmeuterei	W											
621050	Gefangenenmeuterei	G											
622000	Hausfriedensbruch	M	654	520	79,5	280	42,8	88	13,5	100	15,3		0,0
622000	Hausfriedensbruch	W	115	89	77,4	34	29,6	9	7,8	6	5,2		0,0
622000	Hausfriedensbruch	G	769	609	79,2	314	40,8	97	12,6	106	13,8		0,0

Polizeiliche Kriminalstatistik Land Bremen
Sonstige Angaben zum Tatverdächtigen

Berichtszeitraum: 01.01.2011 bis 31.12.2011

Erstelldatum: 24.01.2012

Schl.- zahl der Tat	Straftat	S e x u s	Tatver- dächtige insgesamt	alleinhandelnde Tatverdächtige		bereits als TV in Erscheinung getretene Person		Konsumenten harter Drogen		unter Alkoholeinfluss		Schusswaffe mitgeführt	
				Anzahl	in %	Anzahl	in %	Anzahl	in %	Anzahl	in %	Anzahl	in %
1	2	3	4	5	6,0	7	8,0	9	10,0	11	12,0	13	14,0
622100	Hausfriedensbruch gemäß § 123 StGB	M	651	520	79,9	280	43,0	88	13,5	100	15,4		0,0
622100	Hausfriedensbruch gemäß § 123 StGB	W	115	89	77,4	34	29,6	9	7,8	6	5,2		0,0
622100	Hausfriedensbruch gemäß § 123 StGB	G	766	609	79,5	314	41,0	97	12,7	106	13,8		0,0
622200	Schwerer Hausfriedensbruch	M	3		0,0		0,0		0,0		0,0		0,0
622200	Schwerer Hausfriedensbruch	W											
622200	Schwerer Hausfriedensbruch	G	3		0,0		0,0		0,0		0,0		0,0
623000	Landfriedensbruch	M	93	14	15,1	10	10,8	2	2,2	3	3,2		0,0
623000	Landfriedensbruch	W	3	1	33,3		0,0		0,0		0,0		0,0
623000	Landfriedensbruch	G	96	15	15,6	10	10,4	2	2,1	3	3,1		0,0
623010	Landfriedensbruch gemäß § 125 StGB	M	27	7	25,9	5	18,5	1	3,7	1	3,7		0,0
623010	Landfriedensbruch gemäß § 125 StGB	W	1	1	100,0		0,0		0,0		0,0		0,0
623010	Landfriedensbruch gemäß § 125 StGB	G	28	8	28,6	5	17,9	1	3,6	1	3,6		0,0
623020	Besonders schwerer Landfriedensbruch	M	66	7	10,6	5	7,6	1	1,5	2	3,0		0,0
623020	Besonders schwerer Landfriedensbruch	W	2		0,0		0,0		0,0		0,0		0,0
623020	Besonders schwerer Landfriedensbruch	G	68	7	10,3	5	7,4	1	1,5	2	2,9		0,0
624000	Vortäuschen einer Straftat darunter:	M	73	55	75,3	31	42,5	6	8,2	3	4,1		0,0
624000	Vortäuschen einer Straftat darunter:	W	28	21	75,0	6	21,4	2	7,1		0,0		0,0
624000	Vortäuschen einer Straftat darunter:	G	101	76	75,2	37	36,6	8	7,9	3	3,0		0,0
624010	Vortäuschen einer Straftat gg. die sex. Selbstbestimmung	M											
624010	Vortäuschen einer Straftat gg. die sex. Selbstbestimmung	W	5	5	100,0	1	20,0	1	20,0		0,0		0,0
624010	Vortäuschen einer Straftat gg. die sex. Selbstbestimmung	G	5	5	100,0	1	20,0	1	20,0		0,0		0,0
624079	Vortäuschen einer sonstigen Straftat	M	40	24	60,0	17	42,5	3	7,5	2	5,0		0,0
624079	Vortäuschen einer sonstigen Straftat	W	13	8	61,5	2	15,4	1	7,7		0,0		0,0

Polizeiliche Kriminalstatistik Land Bremen
Sonstige Angaben zum Tatverdächtigen

Berichtszeitraum: 01.01.2011 bis 31.12.2011

Erstelldatum: 24.01.2012

Schl.- zahl der Tat	Straftat	S e x u s	Tatver- dächtige insgesamt	alleinhandelnde Tatverdächtige		bereits als TV in Erscheinung getretene Person		Konsumenten harter Drogen		unter Alkoholeinfluss		Schusswaffe mitgeführt	
				Anzahl	in %	Anzahl	in %	Anzahl	in %	Anzahl	in %	Anzahl	in %
1	2	3	4	5	6,0	7	8,0	9	10,0	11	12,0	13	14,0
624079	Vortäuschen einer sonstigen Straftat	G	53	32	60,4	19	35,8	4	7,5	2	3,8		0,0
624100	Vortäuschen eines Raubes	M	11	11	100,0	3	27,3	1	9,1	1	9,1		0,0
624100	Vortäuschen eines Raubes	W	1	1	100,0		0,0		0,0		0,0		0,0
624100	Vortäuschen eines Raubes	G	12	12	100,0	3	25,0	1	8,3	1	8,3		0,0
624200	Vortäuschen eines Diebstahls	M	22	20	90,9	11	50,0	2	9,1		0,0		0,0
624200	Vortäuschen eines Diebstahls	W	9	7	77,8	3	33,3		0,0		0,0		0,0
624200	Vortäuschen eines Diebstahls	G	31	27	87,1	14	45,2	2	6,5		0,0		0,0
624201	Vortäuschen eines Kfz-Diebstahls	M	4	3	75,0	2	50,0		0,0		0,0		0,0
624201	Vortäuschen eines Kfz-Diebstahls	W	2	1	50,0	1	50,0		0,0		0,0		0,0
624201	Vortäuschen eines Kfz-Diebstahls	G	6	4	66,7	3	50,0		0,0		0,0		0,0
624279	Vortäuschen eines sonstigen Diebstahls	M	18	17	94,4	9	50,0	2	11,1		0,0		0,0
624279	Vortäuschen eines sonstigen Diebstahls	W	7	6	85,7	2	28,6		0,0		0,0		0,0
624279	Vortäuschen eines sonstigen Diebstahls	G	25	23	92,0	11	44,0	2	8,0		0,0		0,0
626000	Gewaltdarstellung darunter:	M											
626000	Gewaltdarstellung darunter:	W											
626000	Gewaltdarstellung darunter:	G											
626079	Sonstige Gewaltdarstellung	M											
626079	Sonstige Gewaltdarstellung	W											
626079	Sonstige Gewaltdarstellung	G											
626100	Gewaltdarstellung - Schriften an Personen unter 18 Jahren	M											
626100	Gewaltdarstellung - Schriften an Personen unter 18 Jahren	W											
626100	Gewaltdarstellung - Schriften an Personen unter 18 Jahren	G											
627000	Volksverhetzung	M	15	4	26,7	4	26,7		0,0	2	13,3		0,0

Polizeiliche Kriminalstatistik Land Bremen
Sonstige Angaben zum Tatverdächtigen

Berichtszeitraum: 01.01.2011 bis 31.12.2011

Erstelldatum: 24.01.2012

Schl.- zahl der Tat	Straftat	S e x u s	Tatver- dächtige insgesamt	alleinhandelnde Tatverdächtige		bereits als TV in Erscheinung getretene Person		Konsumenten harter Drogen		unter Alkoholeinfluss		Schusswaffe mitgeführt	
				Anzahl	in %	Anzahl	in %	Anzahl	in %	Anzahl	in %	Anzahl	in %
1	2	3	4	5	6,0	7	8,0	9	10,0	11	12,0	13	14,0
631300	Gewerbsmäßige Bandenhehlerei von Kfz	M											
631300	Gewerbsmäßige Bandenhehlerei von Kfz	W											
631300	Gewerbsmäßige Bandenhehlerei von Kfz	G											
632000	Sonstige Hehlerei	M	321	214	66,7	109	34,0	28	8,7	6	1,9		0,0
632000	Sonstige Hehlerei	W	31	17	54,8	5	16,1		0,0		0,0		0,0
632000	Sonstige Hehlerei	G	352	231	65,6	114	32,4	28	8,0	6	1,7		0,0
632079	Sonstige Hehlerei	M	295	202	68,5	101	34,2	26	8,8	6	2,0		0,0
632079	Sonstige Hehlerei	W	24	17	70,8	5	20,8		0,0		0,0		0,0
632079	Sonstige Hehlerei	G	319	219	68,7	106	33,2	26	8,2	6	1,9		0,0
632100	Gewerbsmäßige Hehlerei	M	26	15	57,7	13	50,0	2	7,7		0,0		0,0
632100	Gewerbsmäßige Hehlerei	W	4		0,0		0,0		0,0		0,0		0,0
632100	Gewerbsmäßige Hehlerei	G	30	15	50,0	13	43,3	2	6,7		0,0		0,0
632200	Bandenhehlerei	M											
632200	Bandenhehlerei	W											
632200	Bandenhehlerei	G											
632300	Gewerbsmäßige Bandenhehlerei	M	6		0,0		0,0		0,0		0,0		0,0
632300	Gewerbsmäßige Bandenhehlerei	W	3		0,0		0,0		0,0		0,0		0,0
632300	Gewerbsmäßige Bandenhehlerei	G	9		0,0		0,0		0,0		0,0		0,0
633000	Geldwäsche, Verschleierung unrechtmäßig erl. Vermögenswerte	M	170	96	56,5	21	12,4	2	1,2		0,0		0,0
633000	Geldwäsche, Verschleierung unrechtmäßig erl. Vermögenswerte	W	62	30	48,4	5	8,1		0,0		0,0		0,0
633000	Geldwäsche, Verschleierung unrechtmäßig erl. Vermögenswerte	G	232	126	54,3	26	11,2	2	0,9		0,0		0,0
640000	Brandstiftung und Herbeiführen einer Brandgefahr darunter:	M	89	55	61,8	22	24,7	1	1,1	8	9,0		0,0
640000	Brandstiftung und Herbeiführen einer Brandgefahr darunter:	W	14	11	78,6	1	7,1		0,0		0,0		0,0

Polizeiliche Kriminalstatistik Land Bremen
Sonstige Angaben zum Tatverdächtigen

Berichtszeitraum: 01.01.2011 bis 31.12.2011

Erstelldatum: 24.01.2012

Schl.- zahl der Tat	Straftat	S e x u s	Tatver- dächtige insgesamt	alleinhandelnde Tatverdächtige		bereits als TV in Erscheinung getretene Person		Konsumenten harter Drogen		unter Alkoholeinfluss		Schusswaffe mitgeführt	
				Anzahl	in %	Anzahl	in %	Anzahl	in %	Anzahl	in %	Anzahl	in %
1	2	3	4	5	6,0	7	8,0	9	10,0	11	12,0	13	14,0
641050	Vorsätzliches Herbeiführen einer Brandgefahr	W											
641050	Vorsätzliches Herbeiführen einer Brandgefahr	G											
650000	Wettbewerbs-, Korruptions- und Amtsdelikte	M	134	53	39,6	2	1,5		0,0		0,0		0,0
650000	Wettbewerbs-, Korruptions- und Amtsdelikte	W	27	5	18,5		0,0		0,0		0,0		0,0
650000	Wettbewerbs-, Korruptions- und Amtsdelikte	G	161	58	36,0	2	1,2		0,0		0,0		0,0
651000	Vorteilsannahme, Bestechlichkeit	M	3	3	100,0		0,0		0,0		0,0		0,0
651000	Vorteilsannahme, Bestechlichkeit	W											
651000	Vorteilsannahme, Bestechlichkeit	G	3	3	100,0		0,0		0,0		0,0		0,0
651100	Vorteilsannahme § 331 StGB	M	2	2	100,0		0,0		0,0		0,0		0,0
651100	Vorteilsannahme § 331 StGB	W											
651100	Vorteilsannahme § 331 StGB	G	2	2	100,0		0,0		0,0		0,0		0,0
651200	Bestechlichkeit § 332 StGB	M	1	1	100,0		0,0		0,0		0,0		0,0
651200	Bestechlichkeit § 332 StGB	W											
651200	Bestechlichkeit § 332 StGB	G	1	1	100,0		0,0		0,0		0,0		0,0
651300	Bestechlichkeit - gewerbsmäßig oder als Mitglied einer Bande	M											
651300	Bestechlichkeit - gewerbsmäßig oder als Mitglied einer Bande	W											
651300	Bestechlichkeit - gewerbsmäßig oder als Mitglied einer Bande	G											
651400	Alle sonst. bes. schweren Fälle der Bestechlichkeit	M											
651400	Alle sonst. bes. schweren Fälle der Bestechlichkeit	W											
651400	Alle sonst. bes. schweren Fälle der Bestechlichkeit	G											
652000	Vorteilsgewährung, Bestechung	M	4	3	75,0	1	25,0		0,0		0,0		0,0
652000	Vorteilsgewährung, Bestechung	W	1		0,0		0,0		0,0		0,0		0,0
652000	Vorteilsgewährung, Bestechung	G	5	3	60,0	1	20,0		0,0		0,0		0,0

Polizeiliche Kriminalstatistik Land Bremen
Sonstige Angaben zum Tatverdächtigen

Berichtszeitraum: 01.01.2011 bis 31.12.2011

Erstelldatum: 24.01.2012

Schl.- zahl der Tat	Straftat	S e x u s	Tatver- dächtige insgesamt	alleinhandelnde Tatverdächtige		bereits als TV in Erscheinung getretene Person		Konsumenten harter Drogen		unter Alkoholeinfluss		Schusswaffe mitgeführt	
				Anzahl	in %	Anzahl	in %	Anzahl	in %	Anzahl	in %	Anzahl	in %
1	2	3	4	5	6,0	7	8,0	9	10,0	11	12,0	13	14,0
655011	Verletzung des Steuergeheimnisses	W											
655011	Verletzung des Steuergeheimnisses	G											
655012	Verleitung eines Untergebenen zu ST	M											
655012	Verleitung eines Untergebenen zu ST	W											
655012	Verleitung eines Untergebenen zu ST	G											
655100	Körperverletzung im Amt	M	86	30	34,9		0,0		0,0		0,0		0,0
655100	Körperverletzung im Amt	W	17	3	17,6		0,0		0,0		0,0		0,0
655100	Körperverletzung im Amt	G	103	33	32,0		0,0		0,0		0,0		0,0
655200	Verletzung des Dienstgeheimnisses	M	7	7	100,0		0,0		0,0		0,0		0,0
655200	Verletzung des Dienstgeheimnisses	W											
655200	Verletzung des Dienstgeheimnisses	G	7	7	100,0		0,0		0,0		0,0		0,0
656000	Wettbewerbsbeschränk. Absprachen bei Ausschreibungen	M	2		0,0		0,0		0,0		0,0		0,0
656000	Wettbewerbsbeschränk. Absprachen bei Ausschreibungen	W											
656000	Wettbewerbsbeschränk. Absprachen bei Ausschreibungen	G	2		0,0		0,0		0,0		0,0		0,0
657000	Bestechlichkeit und Bestechung im geschäftlichen Verkehr	M	18	4	22,2	1	5,6		0,0		0,0		0,0
657000	Bestechlichkeit und Bestechung im geschäftlichen Verkehr	W	4		0,0		0,0		0,0		0,0		0,0
657000	Bestechlichkeit und Bestechung im geschäftlichen Verkehr	G	22	4	18,2	1	4,5		0,0		0,0		0,0
657100	Bestechlichkeit und Bestechung gemäß § 299 StGB	M	18	4	22,2	1	5,6		0,0		0,0		0,0
657100	Bestechlichkeit und Bestechung gemäß § 299 StGB	W	4		0,0		0,0		0,0		0,0		0,0
657100	Bestechlichkeit und Bestechung gemäß § 299 StGB	G	22	4	18,2	1	4,5		0,0		0,0		0,0
657110	Bestechlichkeit und Bestechung gemäß § 299 Abs. 1 und 2 StGB	M	18	4	22,2	1	5,6		0,0		0,0		0,0
657110	Bestechlichkeit und Bestechung gemäß § 299 Abs. 1 und 2 StGB	W	4		0,0		0,0		0,0		0,0		0,0
657110	Bestechlichkeit und Bestechung gemäß § 299 Abs. 1 und 2 StGB	G	22	4	18,2	1	4,5		0,0		0,0		0,0

Polizeiliche Kriminalstatistik Land Bremen
Sonstige Angaben zum Tatverdächtigen

Berichtszeitraum: 01.01.2011 bis 31.12.2011

Erstelldatum: 24.01.2012

Schl.- zahl der Tat	Straftat	S e x u s	Tatver- dächtige insgesamt	alleinhandelnde Tatverdächtige		bereits als TV in Erscheinung getretene Person		Konsumenten harter Drogen		unter Alkoholeinfluss		Schusswaffe mitgeführt	
				Anzahl	in %	Anzahl	in %	Anzahl	in %	Anzahl	in %	Anzahl	in %
1	2	3	4	5	6,0	7	8,0	9	10,0	11	12,0	13	14,0
660040	Gefährdung von Schiffen/Kraft- und Luftfahrzeugen durch Bannware	G											
661000	Glücksspiel	M	34	29	85,3	12	35,3		0,0		0,0		0,0
661000	Glücksspiel	W	2	1	50,0		0,0		0,0		0,0		0,0
661000	Glücksspiel	G	36	30	83,3	12	33,3		0,0		0,0		0,0
661010	Unerlaubte Veranstaltung eines Glücksspiels	M	11	4	36,4	6	54,5		0,0		0,0		0,0
661010	Unerlaubte Veranstaltung eines Glücksspiels	W	1		0,0		0,0		0,0		0,0		0,0
661010	Unerlaubte Veranstaltung eines Glücksspiels	G	12	4	33,3	6	50,0		0,0		0,0		0,0
661020	Beteiligung am unerlaubten Glücksspiel	M	25	25	100,0	7	28,0		0,0		0,0		0,0
661020	Beteiligung am unerlaubten Glücksspiel	W											
661020	Beteiligung am unerlaubten Glücksspiel	G	25	25	100,0	7	28,0		0,0		0,0		0,0
661030	Unerl. Veranstaltung einer Lotterie oder Ausspielung	M											
661030	Unerl. Veranstaltung einer Lotterie oder Ausspielung	W	1	1	100,0		0,0		0,0		0,0		0,0
661030	Unerl. Veranstaltung einer Lotterie oder Ausspielung	G	1	1	100,0		0,0		0,0		0,0		0,0
662000	Wilderei	M	38	33	86,8	6	15,8	1	2,6		0,0		0,0
662000	Wilderei	W	1	1	100,0		0,0		0,0		0,0		0,0
662000	Wilderei	G	39	34	87,2	6	15,4	1	2,6		0,0		0,0
662001	Fischwilderei	M	36	33	91,7	6	16,7	1	2,8		0,0		0,0
662001	Fischwilderei	W	1	1	100,0		0,0		0,0		0,0		0,0
662001	Fischwilderei	G	37	34	91,9	6	16,2	1	2,7		0,0		0,0
662100	Jagdwilderei	M	2		0,0		0,0		0,0		0,0		0,0
662100	Jagdwilderei	W											
662100	Jagdwilderei	G	2		0,0		0,0		0,0		0,0		0,0
663000	Wucher	M	4	4	100,0	2	50,0		0,0		0,0		0,0

Polizeiliche Kriminalstatistik Land Bremen
Sonstige Angaben zum Tatverdächtigen

Berichtszeitraum: 01.01.2011 bis 31.12.2011

Erstelldatum: 24.01.2012

Schl.- zahl der Tat	Straftat	S e x u s	Tatver- dächtige insgesamt	alleinhandelnde Tatverdächtige		bereits als TV in Erscheinung getretene Person		Konsumenten harter Drogen		unter Alkoholeinfluss		Schusswaffe mitgeführt	
				Anzahl	in %	Anzahl	in %	Anzahl	in %	Anzahl	in %	Anzahl	in %
1	2	3	4	5	6,0	7	8,0	9	10,0	11	12,0	13	14,0
663000	Wucher	W											
663000	Wucher	G	4	4	100,0	2	50,0		0,0		0,0		0,0
670000	Alle sonstigen ST gemäß StGB - ohne Verkehrsdelikte	M	3.144	2.451	78,0	963	30,6	149	4,7	447	14,2	1	0,0
670000	Alle sonstigen ST gemäß StGB - ohne Verkehrsdelikte	W	833	683	82,0	118	14,2	18	2,2	54	6,5		0,0
670000	Alle sonstigen ST gemäß StGB - ohne Verkehrsdelikte	G	3.977	3.134	78,8	1.081	27,2	167	4,2	501	12,6	1	0,0
670001	Falsche uneidliche Aussage (Falschaussage)	M	19	16	84,2	11	57,9	2	10,5		0,0		0,0
670001	Falsche uneidliche Aussage (Falschaussage)	W	6	5	83,3	1	16,7	1	16,7		0,0		0,0
670001	Falsche uneidliche Aussage (Falschaussage)	G	25	21	84,0	12	48,0	3	12,0		0,0		0,0
670002	Meineid	M											
670002	Meineid	W	1	1	100,0	1	100,0		0,0		0,0		0,0
670002	Meineid	G	1	1	100,0	1	100,0		0,0		0,0		0,0
670003	Falsche Versicherung an Eides statt	M	24	20	83,3	8	33,3		0,0		0,0		0,0
670003	Falsche Versicherung an Eides statt	W	20	16	80,0	6	30,0		0,0		0,0		0,0
670003	Falsche Versicherung an Eides statt	G	44	36	81,8	14	31,8		0,0		0,0		0,0
670005	Verleitung zur Falschaussage	M	1	1	100,0	1	100,0		0,0		0,0		0,0
670005	Verleitung zur Falschaussage	W											
670005	Verleitung zur Falschaussage	G	1	1	100,0	1	100,0		0,0		0,0		0,0
670006	Fahrl. Falscheid, fahrl. falsche Versicherung an Eides statt	M											
670006	Fahrl. Falscheid, fahrl. falsche Versicherung an Eides statt	W											
670006	Fahrl. Falscheid, fahrl. falsche Versicherung an Eides statt	G											
670007	Falsche Verdächtigung	M	131	109	83,2	54	41,2	3	2,3	7	5,3		0,0
670007	Falsche Verdächtigung	W	97	82	84,5	8	8,2	1	1,0	1	1,0		0,0
670007	Falsche Verdächtigung	G	228	191	83,8	62	27,2	4	1,8	8	3,5		0,0

Polizeiliche Kriminalstatistik Land Bremen
Sonstige Angaben zum Tatverdächtigen

Berichtszeitraum: 01.01.2011 bis 31.12.2011

Erstelldatum: 24.01.2012

Schl.- zahl der Tat	Straftat	S e x u s	Tatver- dächtige insgesamt	alleinhandelnde Tatverdächtige		bereits als TV in Erscheinung getretene Person		Konsumenten harter Drogen		unter Alkoholeinfluss		Schusswaffe mitgeführt	
				Anzahl	in %	Anzahl	in %	Anzahl	in %	Anzahl	in %	Anzahl	in %
1	2	3	4	5	6,0	7	8,0	9	10,0	11	12,0	13	14,0
670015	Üble Nachrede und Verleumdung gg. Personen des politischen Lebens	G											
670016	Verletzung der Vertraulichkeit des Wortes	M	4	4	100,0	2	50,0	1	25,0		0,0		0,0
670016	Verletzung der Vertraulichkeit des Wortes	W	1	1	100,0		0,0		0,0		0,0		0,0
670016	Verletzung der Vertraulichkeit des Wortes	G	5	5	100,0	2	40,0	1	20,0		0,0		0,0
670017	Verletzung des Briefgeheimnisses	M	17	17	100,0	8	47,1	1	5,9		0,0		0,0
670017	Verletzung des Briefgeheimnisses	W	6	6	100,0	2	33,3	1	16,7		0,0		0,0
670017	Verletzung des Briefgeheimnisses	G	23	23	100,0	10	43,5	2	8,7		0,0		0,0
670018	Verletzung von Privatgeheimnissen	M	3	3	100,0		0,0		0,0		0,0		0,0
670018	Verletzung von Privatgeheimnissen	W	3	3	100,0		0,0		0,0		0,0		0,0
670018	Verletzung von Privatgeheimnissen	G	6	6	100,0		0,0		0,0		0,0		0,0
670019	Verwertung fremder Geheimnisse	M											
670019	Verwertung fremder Geheimnisse	W											
670019	Verwertung fremder Geheimnisse	G											
670020	Verletzung des Post- u. Fernmeldegeheimnisses	M	8	4	50,0	1	12,5		0,0		0,0		0,0
670020	Verletzung des Post- u. Fernmeldegeheimnisses	W	12	1	8,3		0,0		0,0		0,0		0,0
670020	Verletzung des Post- u. Fernmeldegeheimnisses	G	20	5	25,0	1	5,0		0,0		0,0		0,0
670021	Aussetzung	M											
670021	Aussetzung	W											
670021	Aussetzung	G											
670024	Gefährl. Eingriffe in den Bahn-, Schiffs- und Luftverkehr	M	22	13	59,1	6	27,3	1	4,5	4	18,2		0,0
670024	Gefährl. Eingriffe in den Bahn-, Schiffs- und Luftverkehr	W	2	2	100,0		0,0		0,0		0,0		0,0
670024	Gefährl. Eingriffe in den Bahn-, Schiffs- und Luftverkehr	G	24	15	62,5	6	25,0	1	4,2	4	16,7		0,0
670025	Gefährliche Eingriffe in den Straßenverkehr	M	133	89	66,9	38	28,6	2	1,5	14	10,5	1	0,8

Polizeiliche Kriminalstatistik Land Bremen
Sonstige Angaben zum Tatverdächtigen

Berichtszeitraum: 01.01.2011 bis 31.12.2011

Erstelldatum: 24.01.2012

Schl.- zahl der Tat	Straftat	S e x u s	Tatver- dächtige insgesamt	alleinhandelnde Tatverdächtige		bereits als TV in Erscheinung getretene Person		Konsumenten harter Drogen		unter Alkoholeinfluss		Schusswaffe mitgeführt	
				Anzahl	in %	Anzahl	in %	Anzahl	in %	Anzahl	in %	Anzahl	in %
1	2	3	4	5	6,0	7	8,0	9	10,0	11	12,0	13	14,0
670034	Verl. des höchstpersönl. Lebensbereiches durch Bildaufnahmen	M	19	19	100,0	4	21,1	1	5,3		0,0		0,0
670034	Verl. des höchstpersönl. Lebensbereiches durch Bildaufnahmen	W	4	4	100,0		0,0		0,0		0,0		0,0
670034	Verl. des höchstpersönl. Lebensbereiches durch Bildaufnahmen	G	23	23	100,0	4	17,4	1	4,3		0,0		0,0
670079	Sonstige weitere Straftaten gemäß StGB	M											
670079	Sonstige weitere Straftaten gemäß StGB	W											
670079	Sonstige weitere Straftaten gemäß StGB	G											
671000	Verletzung der Unterhaltspflicht	M	41	41	100,0	13	31,7		0,0		0,0		0,0
671000	Verletzung der Unterhaltspflicht	W	2	2	100,0		0,0		0,0		0,0		0,0
671000	Verletzung der Unterhaltspflicht	G	43	43	100,0	13	30,2		0,0		0,0		0,0
672000	Verletzung der Fürsorge- oder Erziehungspflicht	M	4	2	50,0	1	25,0		0,0		0,0		0,0
672000	Verletzung der Fürsorge- oder Erziehungspflicht	W	4	2	50,0		0,0		0,0		0,0		0,0
672000	Verletzung der Fürsorge- oder Erziehungspflicht	G	8	4	50,0	1	12,5		0,0		0,0		0,0
673000	Beleidigung	M	1.374	1.259	91,6	431	31,4	80	5,8	224	16,3		0,0
673000	Beleidigung	W	464	417	89,9	63	13,6	11	2,4	25	5,4		0,0
673000	Beleidigung	G	1.838	1.676	91,2	494	26,9	91	5,0	249	13,5		0,0
673010	Beleidigung ohne sex. Grundlage	M	1.011	948	93,8	331	32,7	61	6,0	178	17,6		0,0
673010	Beleidigung ohne sex. Grundlage	W	282	263	93,3	43	15,2	10	3,5	22	7,8		0,0
673010	Beleidigung ohne sex. Grundlage	G	1.293	1.211	93,7	374	28,9	71	5,5	200	15,5		0,0
673020	Üble Nachrede ohne sex. Grundlage	M	43	40	93,0	8	18,6	1	2,3		0,0		0,0
673020	Üble Nachrede ohne sex. Grundlage	W	44	41	93,2	4	9,1		0,0		0,0		0,0
673020	Üble Nachrede ohne sex. Grundlage	G	87	81	93,1	12	13,8	1	1,1		0,0		0,0
673030	Verleumdung ohne sex. Grundlage	M	62	56	90,3	21	33,9	7	11,3	1	1,6		0,0
673030	Verleumdung ohne sex. Grundlage	W	72	65	90,3	7	9,7	1	1,4		0,0		0,0

Polizeiliche Kriminalstatistik Land Bremen
Sonstige Angaben zum Tatverdächtigen

Berichtszeitraum: 01.01.2011 bis 31.12.2011

Erstelldatum: 24.01.2012

Schl.- zahl der Tat	Straftat	S e x u s	Tatver- dächtige insgesamt	alleinhandelnde Tatverdächtige		bereits als TV in Erscheinung getretene Person		Konsumenten harter Drogen		unter Alkoholeinfluss		Schusswaffe mitgeführt	
				Anzahl	in %	Anzahl	in %	Anzahl	in %	Anzahl	in %	Anzahl	in %
1	2	3	4	5	6,0	7	8,0	9	10,0	11	12,0	13	14,0
673030	Verleumdung ohne sex. Grundlage	G	134	121	90,3	28	20,9	8	6,0	1	0,7		0,0
673040	Verunglimpfung des Andenkens Verstorbener ohne sex. Grundlage	M											
673040	Verunglimpfung des Andenkens Verstorbener ohne sex. Grundlage	W											
673040	Verunglimpfung des Andenkens Verstorbener ohne sex. Grundlage	G											
673100	Beleidigung auf sex. Grundlage	M	298	251	84,2	93	31,2	13	4,4	47	15,8		0,0
673100	Beleidigung auf sex. Grundlage	W	78	58	74,4	13	16,7	1	1,3	4	5,1		0,0
673100	Beleidigung auf sex. Grundlage	G	376	309	82,2	106	28,2	14	3,7	51	13,6		0,0
673110	Beleidigung auf sex. Grundlage	M	284	242	85,2	87	30,6	13	4,6	47	16,5		0,0
673110	Beleidigung auf sex. Grundlage	W	61	48	78,7	12	19,7	1	1,6	4	6,6		0,0
673110	Beleidigung auf sex. Grundlage	G	345	290	84,1	99	28,7	14	4,1	51	14,8		0,0
673120	Üble Nachrede auf sex. Grundlage	M	9	6	66,7	4	44,4		0,0		0,0		0,0
673120	Üble Nachrede auf sex. Grundlage	W	10	5	50,0		0,0		0,0		0,0		0,0
673120	Üble Nachrede auf sex. Grundlage	G	19	11	57,9	4	21,1		0,0		0,0		0,0
673130	Verleumdung auf sex. Grundlage	M	6	4	66,7	2	33,3		0,0		0,0		0,0
673130	Verleumdung auf sex. Grundlage	W	9	7	77,8	1	11,1		0,0		0,0		0,0
673130	Verleumdung auf sex. Grundlage	G	15	11	73,3	3	20,0		0,0		0,0		0,0
673140	Verunglimpfung des Andenkens Verstorbener auf sex. Grundlage	M											
673140	Verunglimpfung des Andenkens Verstorbener auf sex. Grundlage	W											
673140	Verunglimpfung des Andenkens Verstorbener auf sex. Grundlage	G											
674000	Sachbeschädigung	M	1.432	935	65,3	469	32,8	73	5,1	219	15,3		0,0
674000	Sachbeschädigung	W	209	144	68,9	43	20,6	6	2,9	26	12,4		0,0
674000	Sachbeschädigung	G	1.641	1.079	65,8	512	31,2	79	4,8	245	14,9		0,0
674010	Sachbeschädigung (ohne 674100, 674300)	M	881	602	68,3	306	34,7	57	6,5	109	12,4		0,0

Polizeiliche Kriminalstatistik Land Bremen
Sonstige Angaben zum Tatverdächtigen

Berichtszeitraum: 01.01.2011 bis 31.12.2011

Erstelldatum: 24.01.2012

Schl.- zahl der Tat	Straftat	S e x u s	Tatver- dächtige insgesamt	alleinhandelnde Tatverdächtige		bereits als TV in Erscheinung getretene Person		Konsumenten harter Drogen		unter Alkoholeinfluss		Schusswaffe mitgeführt	
				Anzahl	in %	Anzahl	in %	Anzahl	in %	Anzahl	in %	Anzahl	in %
1	2	3	4	5	6,0	7	8,0	9	10,0	11	12,0	13	14,0
674010	Sachbeschädigung (ohne 674100, 674300)	W	126	103	81,7	24	19,0	5	4,0	14	11,1		0,0
674010	Sachbeschädigung (ohne 674100, 674300)	G	1.007	705	70,0	330	32,8	62	6,2	123	12,2		0,0
674011	Sachbeschädigung durch Graffiti (ohne 674111, 674311)	M	88	34	38,6	15	17,0	2	2,3	4	4,5		0,0
674011	Sachbeschädigung durch Graffiti (ohne 674111, 674311)	W	2	2	100,0		0,0		0,0		0,0		0,0
674011	Sachbeschädigung durch Graffiti (ohne 674111, 674311)	G	90	36	40,0	15	16,7	2	2,2	4	4,4		0,0
674012	Sachbeschädigung durch Feuer (ohne 674312)	M	44	14	31,8	5	11,4		0,0	6	13,6		0,0
674012	Sachbeschädigung durch Feuer (ohne 674312)	W	4	3	75,0		0,0		0,0		0,0		0,0
674012	Sachbeschädigung durch Feuer (ohne 674312)	G	48	17	35,4	5	10,4		0,0	6	12,5		0,0
674019	Sonstige Sachbeschäd. (ohne 674119, 674319)	M	764	558	73,0	290	38,0	55	7,2	99	13,0		0,0
674019	Sonstige Sachbeschäd. (ohne 674119, 674319)	W	120	98	81,7	24	20,0	5	4,2	14	11,7		0,0
674019	Sonstige Sachbeschäd. (ohne 674119, 674319)	G	884	656	74,2	314	35,5	60	6,8	113	12,8		0,0
674020	Gemeinschäd. Sachb. (ohne 674320)	M	16	4	25,0	4	25,0		0,0	1	6,3		0,0
674020	Gemeinschäd. Sachb. (ohne 674320)	W	1		0,0		0,0		0,0		0,0		0,0
674020	Gemeinschäd. Sachb. (ohne 674320)	G	17	4	23,5	4	23,5		0,0	1	5,9		0,0
674021	Gemeinschäd. Sachb. durch Graffiti (ohne 674321)	M											
674021	Gemeinschäd. Sachb. durch Graffiti (ohne 674321)	W											
674021	Gemeinschäd. Sachb. durch Graffiti (ohne 674321)	G											
674022	Gemeinschäd. Sachb. durch Feuer (ohne 674322)	M	1	1	100,0		0,0		0,0		0,0		0,0
674022	Gemeinschäd. Sachb. durch Feuer (ohne 674322)	W											
674022	Gemeinschäd. Sachb. durch Feuer (ohne 674322)	G	1	1	100,0		0,0		0,0		0,0		0,0
674029	Sonstige gemeinschäd. Sachb. (ohne 674329)	M	15	3	20,0	4	26,7		0,0	1	6,7		0,0
674029	Sonstige gemeinschäd. Sachb. (ohne 674329)	W	1		0,0		0,0		0,0		0,0		0,0
674029	Sonstige gemeinschäd. Sachb. (ohne 674329)	G	16	3	18,8	4	25,0		0,0	1	6,3		0,0

Polizeiliche Kriminalstatistik Land Bremen
Sonstige Angaben zum Tatverdächtigen

Berichtszeitraum: 01.01.2011 bis 31.12.2011

Erstelldatum: 24.01.2012

Schl.- zahl der Tat	Straftat	S e x u s	Tatver- dächtige insgesamt	alleinhandelnde Tatverdächtige		bereits als TV in Erscheinung getretene Person		Konsumenten harter Drogen		unter Alkoholeinfluss		Schusswaffe mitgeführt	
				Anzahl	in %	Anzahl	in %	Anzahl	in %	Anzahl	in %	Anzahl	in %
1	2	3	4	5	6,0	7	8,0	9	10,0	11	12,0	13	14,0
674030	Zerstörung von Bauwerken (ohne 674330)	M											
674030	Zerstörung von Bauwerken (ohne 674330)	W											
674030	Zerstörung von Bauwerken (ohne 674330)	G											
674100	Sachbeschädigung an Kfz	M	324	233	71,9	103	31,8	13	4,0	63	19,4		0,0
674100	Sachbeschädigung an Kfz	W	52	33	63,5	15	28,8		0,0	8	15,4		0,0
674100	Sachbeschädigung an Kfz	G	376	266	70,7	118	31,4	13	3,5	71	18,9		0,0
674111	Sachbeschädigung durch Graffiti an Kfz	M	9	3	33,3	6	66,7		0,0		0,0		0,0
674111	Sachbeschädigung durch Graffiti an Kfz	W	2		0,0		0,0		0,0		0,0		0,0
674111	Sachbeschädigung durch Graffiti an Kfz	G	11	3	27,3	6	54,5		0,0		0,0		0,0
674119	Sonstige Sachbeschädigung an Kfz	M	318	230	72,3	99	31,1	13	4,1	63	19,8		0,0
674119	Sonstige Sachbeschädigung an Kfz	W	50	33	66,0	15	30,0		0,0	8	16,0		0,0
674119	Sonstige Sachbeschädigung an Kfz	G	368	263	71,5	114	31,0	13	3,5	71	19,3		0,0
674200	Datenveränderung, Computersabotage	M	9	9	100,0	2	22,2		0,0		0,0		0,0
674200	Datenveränderung, Computersabotage	W											
674200	Datenveränderung, Computersabotage	G	9	9	100,0	2	22,2		0,0		0,0		0,0
674210	Datenveränderung	M	7	7	100,0		0,0		0,0		0,0		0,0
674210	Datenveränderung	W											
674210	Datenveränderung	G	7	7	100,0		0,0		0,0		0,0		0,0
674220	Computersabotage	M	3	3	100,0	2	66,7		0,0		0,0		0,0
674220	Computersabotage	W											
674220	Computersabotage	G	3	3	100,0	2	66,7		0,0		0,0		0,0
674300	Sonstige Sachb. auf Straßen, Wegen oder Plätzen	M	305	133	43,6	104	34,1	8	2,6	47	15,4		0,0
674300	Sonstige Sachb. auf Straßen, Wegen oder Plätzen	W	35	12	34,3	6	17,1	1	2,9	4	11,4		0,0

Polizeiliche Kriminalstatistik Land Bremen
Sonstige Angaben zum Tatverdächtigen

Berichtszeitraum: 01.01.2011 bis 31.12.2011

Erstelldatum: 24.01.2012

Schl.- zahl der Tat	Straftat	S e x u s	Tatver- dächtige insgesamt	alleinhandelnde Tatverdächtige		bereits als TV in Erscheinung getretene Person		Konsumenten harter Drogen		unter Alkoholeinfluss		Schusswaffe mitgeführt	
				Anzahl	in %	Anzahl	in %	Anzahl	in %	Anzahl	in %	Anzahl	in %
1	2	3	4	5	6,0	7	8,0	9	10,0	11	12,0	13	14,0
674300	Sonstige Sachb. auf Straßen, Wegen oder Plätzen	G	340	145	42,6	110	32,4	9	2,6	51	15,0		0,0
674310	Sonst. Sachb. auf Straßen/Wegen/Plätzen gemäß § 303 StGB	M	281	125	44,5	101	35,9	8	2,8	40	14,2		0,0
674310	Sonst. Sachb. auf Straßen/Wegen/Plätzen gemäß § 303 StGB	W	33	11	33,3	6	18,2	1	3,0	4	12,1		0,0
674310	Sonst. Sachb. auf Straßen/Wegen/Plätzen gemäß § 303 StGB	G	314	136	43,3	107	34,1	9	2,9	44	14,0		0,0
674311	Sonst. Sachb. durch Graffiti auf Straßen/Wegen/Plätzen	M	47	13	27,7	30	63,8	1	2,1	2	4,3		0,0
674311	Sonst. Sachb. durch Graffiti auf Straßen/Wegen/Plätzen	W	2		0,0		0,0		0,0		0,0		0,0
674311	Sonst. Sachb. durch Graffiti auf Straßen/Wegen/Plätzen	G	49	13	26,5	30	61,2	1	2,0	2	4,1		0,0
674312	Sonst. Sachb. durch Feuer auf Straßen/Wegen/Plätzen	M	22	3	13,6	4	18,2	1	4,5	2	9,1		0,0
674312	Sonst. Sachb. durch Feuer auf Straßen/Wegen/Plätzen	W	1	1	100,0		0,0		0,0	1	100,0		0,0
674312	Sonst. Sachb. durch Feuer auf Straßen/Wegen/Plätzen	G	23	4	17,4	4	17,4	1	4,3	3	13,0		0,0
674319	Sonstige Sachb. auf Straßen/Wegen/Plätzen	M	214	110	51,4	67	31,3	6	2,8	36	16,8		0,0
674319	Sonstige Sachb. auf Straßen/Wegen/Plätzen	W	30	10	33,3	6	20,0	1	3,3	3	10,0		0,0
674319	Sonstige Sachb. auf Straßen/Wegen/Plätzen	G	244	120	49,2	73	29,9	7	2,9	39	16,0		0,0
674320	Gemeinschäd. Sachb. auf Straßen/Wegen/Plätzen	M	25	8	32,0	4	16,0		0,0	7	28,0		0,0
674320	Gemeinschäd. Sachb. auf Straßen/Wegen/Plätzen	W	2	1	50,0		0,0		0,0		0,0		0,0
674320	Gemeinschäd. Sachb. auf Straßen/Wegen/Plätzen	G	27	9	33,3	4	14,8		0,0	7	25,9		0,0
674321	Gemeinschäd. Sachb. durch Graffiti auf Straßen/Wegen/Plätzen	M											
674321	Gemeinschäd. Sachb. durch Graffiti auf Straßen/Wegen/Plätzen	W											
674321	Gemeinschäd. Sachb. durch Graffiti auf Straßen/Wegen/Plätzen	G											
674322	Gemeinschäd. Sachb. durch Feuer auf Straßen/Wegen/Plätzen	M											
674322	Gemeinschäd. Sachb. durch Feuer auf Straßen/Wegen/Plätzen	W											
674322	Gemeinschäd. Sachb. durch Feuer auf Straßen/Wegen/Plätzen	G											
674329	Sonstige gemeinschäd. Sachb. auf Straßen/Wegen/Plätzen	M	25	8	32,0	4	16,0		0,0	7	28,0		0,0

Polizeiliche Kriminalstatistik Land Bremen
Sonstige Angaben zum Tatverdächtigen

Berichtszeitraum: 01.01.2011 bis 31.12.2011

Erstelldatum: 24.01.2012

Schl.- zahl der Tat	Straftat	S e x u s	Tatver- dächtige insgesamt	alleinhandelnde Tatverdächtige		bereits als TV in Erscheinung getretene Person		Konsumenten harter Drogen		unter Alkoholeinfluss		Schusswaffe mitgeführt	
				Anzahl	in %	Anzahl	in %	Anzahl	in %	Anzahl	in %	Anzahl	in %
1	2	3	4	5	6,0	7	8,0	9	10,0	11	12,0	13	14,0
674329	Sonstige gemeinschäd. Sachb. auf Straßen/Wegen/Plätzen	W	2	1	50,0		0,0		0,0		0,0		0,0
674329	Sonstige gemeinschäd. Sachb. auf Straßen/Wegen/Plätzen	G	27	9	33,3	4	14,8		0,0	7	25,9		0,0
674330	Zerstörung von Bauwerken auf Straßen/Wegen/Plätzen	M											
674330	Zerstörung von Bauwerken auf Straßen/Wegen/Plätzen	W											
674330	Zerstörung von Bauwerken auf Straßen/Wegen/Plätzen	G											
674500	Zerstörung wichtiger Arbeitsmittel	M	4	4	100,0	3	75,0		0,0	1	25,0		0,0
674500	Zerstörung wichtiger Arbeitsmittel	W											
674500	Zerstörung wichtiger Arbeitsmittel	G	4	4	100,0	3	75,0		0,0	1	25,0		0,0
674512	Zerstörung wichtiger Arbeitsmittel durch Feuer	M											
674512	Zerstörung wichtiger Arbeitsmittel durch Feuer	W											
674512	Zerstörung wichtiger Arbeitsmittel durch Feuer	G											
674519	Sonstige Zerstörung wichtiger Arbeitsmittel	M	4	4	100,0	3	75,0		0,0	1	25,0		0,0
674519	Sonstige Zerstörung wichtiger Arbeitsmittel	W											
674519	Sonstige Zerstörung wichtiger Arbeitsmittel	G	4	4	100,0	3	75,0		0,0	1	25,0		0,0
675000	Sprengstoff- und Strahlungsverbrechen	M	11	5	45,5	4	36,4		0,0		0,0		0,0
675000	Sprengstoff- und Strahlungsverbrechen	W	2		0,0		0,0		0,0		0,0		0,0
675000	Sprengstoff- und Strahlungsverbrechen	G	13	5	38,5	4	30,8		0,0		0,0		0,0
675100	Herbeiführen einer Explosion durch Kernenergie	M											
675100	Herbeiführen einer Explosion durch Kernenergie	W											
675100	Herbeiführen einer Explosion durch Kernenergie	G											
675200	Herbeiführen einer Sprengstoffexplosion	M	11	5	45,5	4	36,4		0,0		0,0		0,0
675200	Herbeiführen einer Sprengstoffexplosion	W	2		0,0		0,0		0,0		0,0		0,0
675200	Herbeiführen einer Sprengstoffexplosion	G	13	5	38,5	4	30,8		0,0		0,0		0,0

Polizeiliche Kriminalstatistik Land Bremen
Sonstige Angaben zum Tatverdächtigen

Berichtszeitraum: 01.01.2011 bis 31.12.2011

Erstelldatum: 24.01.2012

Schl.- zahl der Tat	Straftat	S e x u s	Tatver- dächtige insgesamt	alleinhandelnde Tatverdächtige		bereits als TV in Erscheinung getretene Person		Konsumenten harter Drogen		unter Alkoholeinfluss		Schusswaffe mitgeführt	
				Anzahl	in %	Anzahl	in %	Anzahl	in %	Anzahl	in %	Anzahl	in %
1	2	3	4	5	6,0	7	8,0	9	10,0	11	12,0	13	14,0
676700	Gefährdung schutzbedürftiger Gebiete	W											
676700	Gefährdung schutzbedürftiger Gebiete	G											
676701	Gefährd. schutzbedürftiger Gebiete § 329 StGB	M											
676701	Gefährd. schutzbedürftiger Gebiete § 329 StGB	W											
676701	Gefährd. schutzbedürftiger Gebiete § 329 StGB	G											
676702	Gefährd. schutzbedürftiger Gebiete - bes. schw. Fall	M											
676702	Gefährd. schutzbedürftiger Gebiete - bes. schw. Fall	W											
676702	Gefährd. schutzbedürftiger Gebiete - bes. schw. Fall	G											
676800	Abfallein- / -aus- und -durchfuhr gemäß § 326 Abs. 2 StGB	M	3	3	100,0		0,0		0,0		0,0		0,0
676800	Abfallein- / -aus- und -durchfuhr gemäß § 326 Abs. 2 StGB	W											
676800	Abfallein- / -aus- und -durchfuhr gemäß § 326 Abs. 2 StGB	G	3	3	100,0		0,0		0,0		0,0		0,0
676810	Ungeneh. Einfuhr von gefährl. Abfällen § 326 Abs. 2 StGB	M											
676810	Ungeneh. Einfuhr von gefährl. Abfällen § 326 Abs. 2 StGB	W											
676810	Ungeneh. Einfuhr von gefährl. Abfällen § 326 Abs. 2 StGB	G											
676811	Ungeneh. Einfuhr von gefährl. Abfällen	M											
676811	Ungeneh. Einfuhr von gefährl. Abfällen	W											
676811	Ungeneh. Einfuhr von gefährl. Abfällen	G											
676812	Ungeneh. Einfuhr von gefährl. Abfällen - bes. schw. Fall	M											
676812	Ungeneh. Einfuhr von gefährl. Abfällen - bes. schw. Fall	W											
676812	Ungeneh. Einfuhr von gefährl. Abfällen - bes. schw. Fall	G											
676820	Ungeneh. Ausfuhr von gefährl. Abfällen § 326 Abs. 2 StGB	M	3	3	100,0		0,0		0,0		0,0		0,0
676820	Ungeneh. Ausfuhr von gefährl. Abfällen § 326 Abs. 2 StGB	W											
676820	Ungeneh. Ausfuhr von gefährl. Abfällen § 326 Abs. 2 StGB	G	3	3	100,0		0,0		0,0		0,0		0,0

Polizeiliche Kriminalstatistik Land Bremen
Sonstige Angaben zum Tatverdächtigen

Berichtszeitraum: 01.01.2011 bis 31.12.2011

Erstelldatum: 24.01.2012

Schl.- zahl der Tat	Straftat	S e x u s	Tatver- dächtige insgesamt	alleinhandelnde Tatverdächtige		bereits als TV in Erscheinung getretene Person		Konsumenten harter Drogen		unter Alkoholeinfluss		Schusswaffe mitgeführt	
				Anzahl	in %	Anzahl	in %	Anzahl	in %	Anzahl	in %	Anzahl	in %
1	2	3	4	5	6,0	7	8,0	9	10,0	11	12,0	13	14,0
676821	Ungeneh. Ausfuhr von gefährl. Abfällen	M	3	3	100,0		0,0		0,0		0,0		0,0
676821	Ungeneh. Ausfuhr von gefährl. Abfällen	W											
676821	Ungeneh. Ausfuhr von gefährl. Abfällen	G	3	3	100,0		0,0		0,0		0,0		0,0
676822	Ungeneh. Ausfuhr von gefährl. Abfällen - bes. schw. Fall	M											
676822	Ungeneh. Ausfuhr von gefährl. Abfällen - bes. schw. Fall	W											
676822	Ungeneh. Ausfuhr von gefährl. Abfällen - bes. schw. Fall	G											
676830	Ungeneh. Durchfuhr von gefährl. Abfällen § 326 Abs. 2 StGB	M											
676830	Ungeneh. Durchfuhr von gefährl. Abfällen § 326 Abs. 2 StGB	W											
676830	Ungeneh. Durchfuhr von gefährl. Abfällen § 326 Abs. 2 StGB	G											
676831	Ungeneh. Durchfuhr von gefährl. Abfällen	M											
676831	Ungeneh. Durchfuhr von gefährl. Abfällen	W											
676831	Ungeneh. Durchfuhr von gefährl. Abfällen	G											
676832	Ungeneh. Durchfuhr von gefährl. Abfällen - bes. schw. Fall	M											
676832	Ungeneh. Durchfuhr von gefährl. Abfällen - bes. schw. Fall	W											
676832	Ungeneh. Durchfuhr von gefährl. Abfällen - bes. schw. Fall	G											
676900	Schwere Gefährdung durch Freisetzen von Giften § 330a StGB	M											
676900	Schwere Gefährdung durch Freisetzen von Giften § 330a StGB	W											
676900	Schwere Gefährdung durch Freisetzen von Giften § 330a StGB	G											
677000	Gemeingefährl. Vergiftung gemäß § 314 StGB	M											
677000	Gemeingefährl. Vergiftung gemäß § 314 StGB	W											
677000	Gemeingefährl. Vergiftung gemäß § 314 StGB	G											
678000	Ausspähen von Daten	M	25	21	84,0	1	4,0		0,0		0,0		0,0
678000	Ausspähen von Daten	W	3	3	100,0	1	33,3		0,0		0,0		0,0

Polizeiliche Kriminalstatistik Land Bremen
Sonstige Angaben zum Tatverdächtigen

Berichtszeitraum: 01.01.2011 bis 31.12.2011

Erstelldatum: 24.01.2012

Schl.- zahl der Tat	Straftat	S e x u s	Tatver- dächtige insgesamt	alleinhandelnde Tatverdächtige		bereits als TV in Erscheinung getretene Person		Konsumenten harter Drogen		unter Alkoholeinfluss		Schusswaffe mitgeführt	
				Anzahl	in %	Anzahl	in %	Anzahl	in %	Anzahl	in %	Anzahl	in %
1	2	3	4	5	6,0	7	8,0	9	10,0	11	12,0	13	14,0
678000	Ausspähen von Daten	G	28	24	85,7	2	7,1		0,0		0,0		0,0
678010	Ausspähen von Daten gemäß § 202a StGB	M	25	21	84,0	1	4,0		0,0		0,0		0,0
678010	Ausspähen von Daten gemäß § 202a StGB	W	3	3	100,0	1	33,3		0,0		0,0		0,0
678010	Ausspähen von Daten gemäß § 202a StGB	G	28	24	85,7	2	7,1		0,0		0,0		0,0
678020	Abfangen von Daten gemäß § 202b StGB	M											
678020	Abfangen von Daten gemäß § 202b StGB	W											
678020	Abfangen von Daten gemäß § 202b StGB	G											
678030	Vorbereiten des Ausspähens und Abfangens von Daten	M											
678030	Vorbereiten des Ausspähens und Abfangens von Daten	W											
678030	Vorbereiten des Ausspähens und Abfangens von Daten	G											
679000	Weitere Straftaten mit Umweltrelevanz	M											
679000	Weitere Straftaten mit Umweltrelevanz	W											
679000	Weitere Straftaten mit Umweltrelevanz	G											
679010	Herbeiführen einer Überschwemmung	M											
679010	Herbeiführen einer Überschwemmung	W											
679010	Herbeiführen einer Überschwemmung	G											
679020	Beschädigung wichtiger Anlagen	M											
679020	Beschädigung wichtiger Anlagen	W											
679020	Beschädigung wichtiger Anlagen	G											
700000	Strafrechtliche Nebengesetze	M	4.398	3.656	83,1	1.711	38,9	475	10,8	125	2,8	16	0,4
700000	Strafrechtliche Nebengesetze	W	593	413	69,6	121	20,4	51	8,6	10	1,7	2	0,3
700000	Strafrechtliche Nebengesetze	G	4.991	4.069	81,5	1.832	36,7	526	10,5	135	2,7	18	0,4
710000	ST gg. strafrechtl. Nebengesetze auf dem Wirtschaftssektor	M	393	316	80,4	95	24,2	22	5,6	1	0,3		0,0

Polizeiliche Kriminalstatistik Land Bremen
Sonstige Angaben zum Tatverdächtigen

Berichtszeitraum: 01.01.2011 bis 31.12.2011

Erstelldatum: 24.01.2012

Schl.- zahl der Tat	Straftat	S e x u s	Tatver- dächtige insgesamt	alleinhandelnde Tatverdächtige		bereits als TV in Erscheinung getretene Person		Konsumenten harter Drogen		unter Alkoholeinfluss		Schusswaffe mitgeführt	
				Anzahl	in %	Anzahl	in %	Anzahl	in %	Anzahl	in %	Anzahl	in %
1	2	3	4	5	6,0	7	8,0	9	10,0	11	12,0	13	14,0
715030	Gebrauchsmustergesetz	W											
715030	Gebrauchsmustergesetz	G											
715040	Kunsturheberrechtsgesetz	M	8	8	100,0	3	37,5		0,0		0,0		0,0
715040	Kunsturheberrechtsgesetz	W	2	2	100,0		0,0		0,0		0,0		0,0
715040	Kunsturheberrechtsgesetz	G	10	10	100,0	3	30,0		0,0		0,0		0,0
715050	UHG -sonstige Verstöße- (ohne Schl. 715100 u. 725200)	M	22	21	95,5	5	22,7		0,0		0,0		0,0
715050	UHG -sonstige Verstöße- (ohne Schl. 715100 u. 725200)	W	6	3	50,0	1	16,7		0,0		0,0		0,0
715050	UHG -sonstige Verstöße- (ohne Schl. 715100 u. 725200)	G	28	24	85,7	6	21,4		0,0		0,0		0,0
715060	Patentgesetz	M											
715060	Patentgesetz	W											
715060	Patentgesetz	G											
715070	Halbleiterschutzgesetz	M											
715070	Halbleiterschutzgesetz	W											
715070	Halbleiterschutzgesetz	G											
715100	Softwarepiraterie (private Anwendung z.B. Computerspiele)	M	1	1	100,0		0,0		0,0		0,0		0,0
715100	Softwarepiraterie (private Anwendung z.B. Computerspiele)	W											
715100	Softwarepiraterie (private Anwendung z.B. Computerspiele)	G	1	1	100,0		0,0		0,0		0,0		0,0
715200	Softwarepiraterie in Form gewerbsmäßigen Handelns	M	2	1	50,0	1	50,0		0,0		0,0		0,0
715200	Softwarepiraterie in Form gewerbsmäßigen Handelns	W	1		0,0		0,0		0,0		0,0		0,0
715200	Softwarepiraterie in Form gewerbsmäßigen Handelns	G	3	1	33,3	1	33,3		0,0		0,0		0,0
715300	Verrat von Betriebs- und Geschäftsgeheim. nach § 17 Abs. 1 und 4 UWG	M	3	1	33,3		0,0		0,0		0,0		0,0
715300	Verrat von Betriebs- und Geschäftsgeheim. nach § 17 Abs. 1 und 4 UWG	W											
715300	Verrat von Betriebs- und Geschäftsgeheim. nach § 17 Abs. 1 und 4 UWG	G	3	1	33,3		0,0		0,0		0,0		0,0

Polizeiliche Kriminalstatistik Land Bremen
Sonstige Angaben zum Tatverdächtigen

Berichtszeitraum: 01.01.2011 bis 31.12.2011

Erstelldatum: 24.01.2012

Schl.- zahl der Tat	Straftat	S e x u s	Tatver- dächtige insgesamt	alleinhandelnde Tatverdächtige		bereits als TV in Erscheinung getretene Person		Konsumenten harter Drogen		unter Alkoholeinfluss		Schusswaffe mitgeführt	
				Anzahl	in %	Anzahl	in %	Anzahl	in %	Anzahl	in %	Anzahl	in %
1	2	3	4	5	6,0	7	8,0	9	10,0	11	12,0	13	14,0
716211	Inverkehrbringen von bedenklichen Arzneimitteln	G	1	1	100,0	1	100,0		0,0		0,0		0,0
716212	Inverkehrbr., Verschreib. bei Dritten v. Arzneimitteln zu Doping im Sport	M											
716212	Inverkehrbr., Verschreib. bei Dritten v. Arzneimitteln zu Doping im Sport	W											
716212	Inverkehrbr., Verschreib. bei Dritten v. Arzneimitteln zu Doping im Sport	G											
716213	Illegaler Handel, Abgabe, Bezug von verschreibungspflichtigen Arzneimitteln	M	34	31	91,2	24	70,6	18	52,9		0,0		0,0
716213	Illegaler Handel, Abgabe, Bezug von verschreibungspflichtigen Arzneimitteln	W	8	6	75,0	4	50,0	4	50,0		0,0		0,0
716213	Illegaler Handel, Abgabe, Bezug von verschreibungspflichtigen Arzneimitteln	G	42	37	88,1	28	66,7	22	52,4		0,0		0,0
716214	Illegaler Umgang mit Tierarzneimitteln	M											
716214	Illegaler Umgang mit Tierarzneimitteln	W											
716214	Illegaler Umgang mit Tierarzneimitteln	G											
716215	Fälschen von Arzneimitteln	M											
716215	Fälschen von Arzneimitteln	W											
716215	Fälschen von Arzneimitteln	G											
716216	Inverkehrbringen von gefälschten Arzneimitteln	M	1	1	100,0		0,0		0,0		0,0		0,0
716216	Inverkehrbringen von gefälschten Arzneimitteln	W											
716216	Inverkehrbringen von gefälschten Arzneimitteln	G	1	1	100,0		0,0		0,0		0,0		0,0
716217	Bes. schw. Fall des Verstoßes gg. das AMG	M	1	1	100,0	1	100,0		0,0		0,0		0,0
716217	Bes. schw. Fall des Verstoßes gg. das AMG	W											
716217	Bes. schw. Fall des Verstoßes gg. das AMG	G	1	1	100,0	1	100,0		0,0		0,0		0,0
716218	Bes. schw. Fall des Verstoßes gg. das AMG (Dopingzwecke im Sport)	M											
716218	Bes. schw. Fall des Verstoßes gg. das AMG (Dopingzwecke im Sport)	W											
716218	Bes. schw. Fall des Verstoßes gg. das AMG (Dopingzwecke im Sport)	G											
716219	Sonstige ST nach dem AMG gemäß § 95	M	13	11	84,6	11	84,6	4	30,8		0,0		0,0

Polizeiliche Kriminalstatistik Land Bremen
Sonstige Angaben zum Tatverdächtigen

Berichtszeitraum: 01.01.2011 bis 31.12.2011

Erstelldatum: 24.01.2012

Schl.- zahl der Tat	Straftat	S e x u s	Tatver- dächtige insgesamt	alleinhandelnde Tatverdächtige		bereits als TV in Erscheinung getretene Person		Konsumenten harter Drogen		unter Alkoholeinfluss		Schusswaffe mitgeführt	
				Anzahl	in %	Anzahl	in %	Anzahl	in %	Anzahl	in %	Anzahl	in %
1	2	3	4	5	6,0	7	8,0	9	10,0	11	12,0	13	14,0
716219	Sonstige ST nach dem AMG gemäß § 95	W											
716219	Sonstige ST nach dem AMG gemäß § 95	G	13	11	84,6	11	84,6	4	30,8		0,0		0,0
716220	ST nach dem Arzneimittelgesetz gemäß § 96 AMG	M	3		0,0	2	66,7		0,0		0,0		0,0
716220	ST nach dem Arzneimittelgesetz gemäß § 96 AMG	W											
716220	ST nach dem Arzneimittelgesetz gemäß § 96 AMG	G	3		0,0	2	66,7		0,0		0,0		0,0
716300	ST nach dem Weingesetz	M											
716300	ST nach dem Weingesetz	W											
716300	ST nach dem Weingesetz	G											
719000	Sonst. ST (Nebengesetze) a. d. Wirtschaftssektor (z.B. RennwG)	M	187	172	92,0	25	13,4	2	1,1	1	0,5		0,0
719000	Sonst. ST (Nebengesetze) a. d. Wirtschaftssektor (z.B. RennwG)	W	46	37	80,4		0,0		0,0	1	2,2		0,0
719000	Sonst. ST (Nebengesetze) a. d. Wirtschaftssektor (z.B. RennwG)	G	233	209	89,7	25	10,7	2	0,9	2	0,9		0,0
719010	Rennwett- und Lotteriegesezt	M											
719010	Rennwett- und Lotteriegesezt	W											
719010	Rennwett- und Lotteriegesezt	G											
719040	Gewerbeordnung	M	1	1	100,0	1	100,0		0,0		0,0		0,0
719040	Gewerbeordnung	W											
719040	Gewerbeordnung	G	1	1	100,0	1	100,0		0,0		0,0		0,0
719079	Sonstige Nebengesetze auf dem Wirtschaftssektor	M	182	169	92,9	24	13,2	2	1,1	1	0,5		0,0
719079	Sonstige Nebengesetze auf dem Wirtschaftssektor	W	44	36	81,8		0,0		0,0	1	2,3		0,0
719079	Sonstige Nebengesetze auf dem Wirtschaftssektor	G	226	205	90,7	24	10,6	2	0,9	2	0,9		0,0
719200	ST nach UWG ohne § 17	M	4	2	50,0		0,0		0,0		0,0		0,0
719200	ST nach UWG ohne § 17	W	2	1	50,0		0,0		0,0		0,0		0,0
719200	ST nach UWG ohne § 17	G	6	3	50,0		0,0		0,0		0,0		0,0

Polizeiliche Kriminalstatistik Land Bremen
Sonstige Angaben zum Tatverdächtigen

Berichtszeitraum: 01.01.2011 bis 31.12.2011

Erstelldatum: 24.01.2012

Schl.- zahl der Tat	Straftat	S e x u s	Tatver- dächtige insgesamt	alleinhandelnde Tatverdächtige		bereits als TV in Erscheinung getretene Person		Konsumenten harter Drogen		unter Alkoholeinfluss		Schusswaffe mitgeführt	
				Anzahl	in %	Anzahl	in %	Anzahl	in %	Anzahl	in %	Anzahl	in %
1	2	3	4	5	6,0	7	8,0	9	10,0	11	12,0	13	14,0
720013	ST gem. §§ 1 und 2 des Gesetzes zur Bekämpfung intern. Bestechung (IntBestG)	G											
720014	Luftsicherheitsgesetz	M											
720014	Luftsicherheitsgesetz	W											
720014	Luftsicherheitsgesetz	G											
720079	Sonstige strafrechtliche Nebengesetze	M	11	7	63,6	2	18,2	1	9,1		0,0		0,0
720079	Sonstige strafrechtliche Nebengesetze	W											
720079	Sonstige strafrechtliche Nebengesetze	G	11	7	63,6	2	18,2	1	9,1		0,0		0,0
721000	ST gg. § 27 Abs. 2 des Jugendschutzgesetzes	M											
721000	ST gg. § 27 Abs. 2 des Jugendschutzgesetzes	W											
721000	ST gg. § 27 Abs. 2 des Jugendschutzgesetzes	G											
722000	ST gg. § 27 Abs. 1 des Jugendschutzgesetzes	M	6	4	66,7	2	33,3		0,0		0,0		0,0
722000	ST gg. § 27 Abs. 1 des Jugendschutzgesetzes	W											
722000	ST gg. § 27 Abs. 1 des Jugendschutzgesetzes	G	6	4	66,7	2	33,3		0,0		0,0		0,0
724000	ST gg. § 24 des Passgesetzes	M											
724000	ST gg. § 24 des Passgesetzes	W											
724000	ST gg. § 24 des Passgesetzes	G											
725000	ST gg. das Aufenthalts-, das Asylverf.- und das Freizügigkeitsgesetz/EU	M	441	363	82,3	86	19,5	15	3,4	9	2,0		0,0
725000	ST gg. das Aufenthalts-, das Asylverf.- und das Freizügigkeitsgesetz/EU	W	171	120	70,2	12	7,0		0,0		0,0		0,0
725000	ST gg. das Aufenthalts-, das Asylverf.- und das Freizügigkeitsgesetz/EU	G	612	483	78,9	98	16,0	15	2,5	9	1,5		0,0
725100	Unerlaubte Einreise gem. § 95 Abs. 1 Nr. 3 und Abs. 2 Nr. 1a Aufenthaltsgesetz	M	39	38	97,4	6	15,4		0,0		0,0		0,0
725100	Unerlaubte Einreise gem. § 95 Abs. 1 Nr. 3 und Abs. 2 Nr. 1a Aufenthaltsgesetz	W	12	10	83,3		0,0		0,0		0,0		0,0
725100	Unerlaubte Einreise gem. § 95 Abs. 1 Nr. 3 und Abs. 2 Nr. 1a Aufenthaltsgesetz	G	51	48	94,1	6	11,8		0,0		0,0		0,0
725110	Unerl. Einreise gemäß § 95 Abs. 1 Nr. 3 Aufenthaltsgesetz	M	29	28	96,6	1	3,4		0,0		0,0		0,0

Polizeiliche Kriminalstatistik Land Bremen
Sonstige Angaben zum Tatverdächtigen

Berichtszeitraum: 01.01.2011 bis 31.12.2011

Erstelldatum: 24.01.2012

Schl.- zahl der Tat	Straftat	S e x u s	Tatver- dächtige insgesamt	alleinhandelnde Tatverdächtige		bereits als TV in Erscheinung getretene Person		Konsumenten harter Drogen		unter Alkoholeinfluss		Schusswaffe mitgeführt	
				Anzahl	in %	Anzahl	in %	Anzahl	in %	Anzahl	in %	Anzahl	in %
1	2	3	4	5	6,0	7	8,0	9	10,0	11	12,0	13	14,0
725312	Aufenthaltstitels (Visum) durch sonstigen Modus Operandi	M	4	3	75,0		0,0		0,0		0,0		0,0
725312	Aufenthaltstitels (Visum) durch sonstigen Modus Operandi	W	2	1	50,0		0,0		0,0		0,0		0,0
725312	Aufenthaltstitels (Visum) durch sonstigen Modus Operandi	G	6	4	66,7		0,0		0,0		0,0		0,0
725320	Erschleichen oder Gebrauch eines Aufenthaltstitels (Aufenthaltserlaubnis)	M	71	39	54,9	19	26,8	4	5,6		0,0		0,0
725320	Erschleichen oder Gebrauch eines Aufenthaltstitels (Aufenthaltserlaubnis)	W	45	20	44,4	7	15,6		0,0		0,0		0,0
725320	Erschleichen oder Gebrauch eines Aufenthaltstitels (Aufenthaltserlaubnis)	G	116	59	50,9	26	22,4	4	3,4		0,0		0,0
725321	Aufenthaltstitels (Aufenthaltserlaubnis) durch Scheinehe	M	20	3	15,0	4	20,0	1	5,0		0,0		0,0
725321	Aufenthaltstitels (Aufenthaltserlaubnis) durch Scheinehe	W	17		0,0	5	29,4		0,0		0,0		0,0
725321	Aufenthaltstitels (Aufenthaltserlaubnis) durch Scheinehe	G	37	3	8,1	9	24,3	1	2,7		0,0		0,0
725322	Aufenthaltstitels (Aufenthaltserlaubnis) durch Modus Operandi	M	51	36	70,6	15	29,4	3	5,9		0,0		0,0
725322	Aufenthaltstitels (Aufenthaltserlaubnis) durch Modus Operandi	W	28	20	71,4	2	7,1		0,0		0,0		0,0
725322	Aufenthaltstitels (Aufenthaltserlaubnis) durch Modus Operandi	G	79	56	70,9	17	21,5	3	3,8		0,0		0,0
725400	Einschleusen mit Todesfolge; gewerbs- und bandenm. Einschl. v. Ausländern	M	3		0,0		0,0		0,0		0,0		0,0
725400	Einschleusen mit Todesfolge; gewerbs- und bandenm. Einschl. v. Ausländern	W	5		0,0		0,0		0,0		0,0		0,0
725400	Einschleusen mit Todesfolge; gewerbs- und bandenm. Einschl. v. Ausländern	G	8		0,0		0,0		0,0		0,0		0,0
725410	Einschleusen mit Todesfolge	M											
725410	Einschleusen mit Todesfolge	W											
725410	Einschleusen mit Todesfolge	G											
725420	Gewerbs- und bandenmäßiges Einschleusen von Ausländern	M	3		0,0		0,0		0,0		0,0		0,0
725420	Gewerbs- und bandenmäßiges Einschleusen von Ausländern	W	5		0,0		0,0		0,0		0,0		0,0
725420	Gewerbs- und bandenmäßiges Einschleusen von Ausländern	G	8		0,0		0,0		0,0		0,0		0,0
725500	ST gg. §§ 84, 85 Asylverfahrensgesetz	M	12	12	100,0	6	50,0	1	8,3	2	16,7		0,0
725500	ST gg. §§ 84, 85 Asylverfahrensgesetz	W	1	1	100,0		0,0		0,0		0,0		0,0

Polizeiliche Kriminalstatistik Land Bremen
Sonstige Angaben zum Tatverdächtigen

Berichtszeitraum: 01.01.2011 bis 31.12.2011

Erstelldatum: 24.01.2012

Schl.- zahl der Tat	Straftat	S e x u s	Tatver- dächtige insgesamt	alleinhandelnde Tatverdächtige		bereits als TV in Erscheinung getretene Person		Konsumenten harter Drogen		unter Alkoholeinfluss		Schusswaffe mitgeführt	
				Anzahl	in %	Anzahl	in %	Anzahl	in %	Anzahl	in %	Anzahl	in %
1	2	3	4	5	6,0	7	8,0	9	10,0	11	12,0	13	14,0
725500	ST gg. §§ 84, 85 Asylverfahrensgesetz	G	13	13	100,0	6	46,2	1	7,7	2	15,4		0,0
725510	ST gg. § 84 Asylverfahrensgesetz	M											
725510	ST gg. § 84 Asylverfahrensgesetz	W											
725510	ST gg. § 84 Asylverfahrensgesetz	G											
725520	ST gg. § 85 Asylverfahrensgesetz	M	12	12	100,0	6	50,0	1	8,3	2	16,7		0,0
725520	ST gg. § 85 Asylverfahrensgesetz	W	1	1	100,0		0,0		0,0		0,0		0,0
725520	ST gg. § 85 Asylverfahrensgesetz	G	13	13	100,0	6	46,2	1	7,7	2	15,4		0,0
725600	Gewerbs- und bandenmäßige Verleitung zur missbräuchl. Asylantragstellung	M											
725600	Gewerbs- und bandenmäßige Verleitung zur missbräuchl. Asylantragstellung	W											
725600	Gewerbs- und bandenmäßige Verleitung zur missbräuchl. Asylantragstellung	G											
725700	Unerl. Aufenthalt gem. § 95 Abs. 1 Nr. 1, 2 und Abs. 2 Nr. 1b Aufenthaltsgesetz	M	251	221	88,0	33	13,1	9	3,6	1	0,4		0,0
725700	Unerl. Aufenthalt gem. § 95 Abs. 1 Nr. 1, 2 und Abs. 2 Nr. 1b Aufenthaltsgesetz	W	99	85	85,9	3	3,0		0,0		0,0		0,0
725700	Unerl. Aufenthalt gem. § 95 Abs. 1 Nr. 1, 2 und Abs. 2 Nr. 1b Aufenthaltsgesetz	G	350	306	87,4	36	10,3	9	2,6	1	0,3		0,0
725710	Unerlaubter Aufenthalt gemäß § 95 Abs. 1 Nr. 1 und 2 Aufenthaltsgesetz	M	226	196	86,7	22	9,7	7	3,1	1	0,4		0,0
725710	Unerlaubter Aufenthalt gemäß § 95 Abs. 1 Nr. 1 und 2 Aufenthaltsgesetz	W	97	82	84,5	3	3,1		0,0		0,0		0,0
725710	Unerlaubter Aufenthalt gemäß § 95 Abs. 1 Nr. 1 und 2 Aufenthaltsgesetz	G	323	278	86,1	25	7,7	7	2,2	1	0,3		0,0
725720	Unerlaubter Aufenthalt nach Ausweisung/Abschiebung	M	28	28	100,0	11	39,3	2	7,1		0,0		0,0
725720	Unerlaubter Aufenthalt nach Ausweisung/Abschiebung	W	3	3	100,0		0,0		0,0		0,0		0,0
725720	Unerlaubter Aufenthalt nach Ausweisung/Abschiebung	G	31	31	100,0	11	35,5	2	6,5		0,0		0,0
725800	Einreise oder Aufenthalt trotz Versagung des Freizügigkeitsrechts	M											
725800	Einreise oder Aufenthalt trotz Versagung des Freizügigkeitsrechts	W											
725800	Einreise oder Aufenthalt trotz Versagung des Freizügigkeitsrechts	G											
725900	Sonstige Verstöße gg. das Aufenthaltsgesetz	M	66	63	95,5	21	31,8	2	3,0	6	9,1		0,0

Polizeiliche Kriminalstatistik Land Bremen
Sonstige Angaben zum Tatverdächtigen

Berichtszeitraum: 01.01.2011 bis 31.12.2011

Erstelldatum: 24.01.2012

Schl.- zahl der Tat	Straftat	S e x u s	Tatver- dächtige insgesamt	alleinhandelnde Tatverdächtige		bereits als TV in Erscheinung getretene Person		Konsumenten harter Drogen		unter Alkoholeinfluss		Schusswaffe mitgeführt	
				Anzahl	in %	Anzahl	in %	Anzahl	in %	Anzahl	in %	Anzahl	in %
1	2	3	4	5	6,0	7	8,0	9	10,0	11	12,0	13	14,0
725900	Sonstige Verstöße gg. das Aufenthaltsgesetz	W	5	4	80,0	1	20,0		0,0		0,0		0,0
725900	Sonstige Verstöße gg. das Aufenthaltsgesetz	G	71	67	94,4	22	31,0	2	2,8	6	8,5		0,0
726000	ST gg. das Sprengstoff-, das Waffen- und das KriegswaffenkontrollG	M	401	334	83,3	120	29,9	21	5,2	15	3,7	15	3,7
726000	ST gg. das Sprengstoff-, das Waffen- und das KriegswaffenkontrollG	W	26	17	65,4	2	7,7		0,0	1	3,8	2	7,7
726000	ST gg. das Sprengstoff-, das Waffen- und das KriegswaffenkontrollG	G	427	351	82,2	122	28,6	21	4,9	16	3,7	17	4,0
726100	ST gg. das Sprengstoffgesetz	M	25	23	92,0	3	12,0		0,0		0,0		0,0
726100	ST gg. das Sprengstoffgesetz	W											
726100	ST gg. das Sprengstoffgesetz	G	25	23	92,0	3	12,0		0,0		0,0		0,0
726200	ST gg. das Waffengesetz	M	375	311	82,9	116	30,9	21	5,6	15	4,0	15	4,0
726200	ST gg. das Waffengesetz	W	26	17	65,4	2	7,7		0,0	1	3,8	2	7,7
726200	ST gg. das Waffengesetz	G	401	328	81,8	118	29,4	21	5,2	16	4,0	17	4,2
726300	ST gg. das Kriegswaffenkontrollgesetz	M	4	2	50,0	1	25,0		0,0		0,0		0,0
726300	ST gg. das Kriegswaffenkontrollgesetz	W											
726300	ST gg. das Kriegswaffenkontrollgesetz	G	4	2	50,0	1	25,0		0,0		0,0		0,0
728000	ST gg. das Bundes- (oder Landes-) Datenschutzgesetz	M	2	2	100,0	1	50,0		0,0		0,0		0,0
728000	ST gg. das Bundes- (oder Landes-) Datenschutzgesetz	W	2	2	100,0		0,0		0,0		0,0		0,0
728000	ST gg. das Bundes- (oder Landes-) Datenschutzgesetz	G	4	4	100,0	1	25,0		0,0		0,0		0,0
728010	ST gg. Landesdatenschutzgesetz	M											
728010	ST gg. Landesdatenschutzgesetz	W											
728010	ST gg. Landesdatenschutzgesetz	G											
728020	ST gg. das Bundesdatenschutzgesetz	M	2	2	100,0	1	50,0		0,0		0,0		0,0
728020	ST gg. das Bundesdatenschutzgesetz	W	2	2	100,0		0,0		0,0		0,0		0,0
728020	ST gg. das Bundesdatenschutzgesetz	G	4	4	100,0	1	25,0		0,0		0,0		0,0

Polizeiliche Kriminalstatistik Land Bremen
Sonstige Angaben zum Tatverdächtigen

Berichtszeitraum: 01.01.2011 bis 31.12.2011

Erstelldatum: 24.01.2012

Schl.- zahl der Tat	Straftat	S e x u s	Tatver- dächtige insgesamt	alleinhandelnde Tatverdächtige		bereits als TV in Erscheinung getretene Person		Konsumenten harter Drogen		unter Alkoholeinfluss		Schusswaffe mitgeführt	
				Anzahl	in %	Anzahl	in %	Anzahl	in %	Anzahl	in %	Anzahl	in %
1	2	3	4	5	6,0	7	8,0	9	10,0	11	12,0	13	14,0
730000	Rauschgiftdelikte -BtMG-	M	3.161	2.611	82,6	1.434	45,4	444	14,0	93	2,9	1	0,0
730000	Rauschgiftdelikte -BtMG-	W	289	203	70,2	96	33,2	49	17,0	9	3,1		0,0
730000	Rauschgiftdelikte -BtMG-	G	3.450	2.814	81,6	1.530	44,3	493	14,3	102	3,0	1	0,0
731000	Allg. Verstöße gemäß § 29 BtMG (soweit nicht unter 7340 pp. zu erfassen)	M	2.601	2.287	87,9	1.118	43,0	356	13,7	86	3,3	1	0,0
731000	Allg. Verstöße gemäß § 29 BtMG (soweit nicht unter 7340 pp. zu erfassen)	W	217	177	81,6	66	30,4	35	16,1	8	3,7		0,0
731000	Allg. Verstöße gemäß § 29 BtMG (soweit nicht unter 7340 pp. zu erfassen)	G	2.818	2.464	87,4	1.184	42,0	391	13,9	94	3,3	1	0,0
731100	Allg. Verstoß (§ 29 BtMG) - mit Heroin	M	415	379	91,3	275	66,3	185	44,6	7	1,7		0,0
731100	Allg. Verstoß (§ 29 BtMG) - mit Heroin	W	56	47	83,9	30	53,6	20	35,7		0,0		0,0
731100	Allg. Verstoß (§ 29 BtMG) - mit Heroin	G	471	426	90,4	305	64,8	205	43,5	7	1,5		0,0
731200	Allgemeiner Verstoß (§ 29 BtMG) - mit Kokain einschl. Crack	M	206	178	86,4	117	56,8	44	21,4	9	4,4		0,0
731200	Allgemeiner Verstoß (§ 29 BtMG) - mit Kokain einschl. Crack	W	30	26	86,7	13	43,3	9	30,0	3	10,0		0,0
731200	Allgemeiner Verstoß (§ 29 BtMG) - mit Kokain einschl. Crack	G	236	204	86,4	130	55,1	53	22,5	12	5,1		0,0
731201	Allg. Verstoß (§ 29 BtMG) - mit Crack	M											
731201	Allg. Verstoß (§ 29 BtMG) - mit Crack	W											
731201	Allg. Verstoß (§ 29 BtMG) - mit Crack	G											
731202	Allg. Verstoß (§ 29 BtMG) - Kokain	M	206	178	86,4	117	56,8	44	21,4	9	4,4		0,0
731202	Allg. Verstoß (§ 29 BtMG) - Kokain	W	30	26	86,7	13	43,3	9	30,0	3	10,0		0,0
731202	Allg. Verstoß (§ 29 BtMG) - Kokain	G	236	204	86,4	130	55,1	53	22,5	12	5,1		0,0
731300	Allg. Verstoß (§ 29 BtMG) - mit LSD	M	1	1	100,0	1	100,0	1	100,0		0,0		0,0
731300	Allg. Verstoß (§ 29 BtMG) - mit LSD	W											
731300	Allg. Verstoß (§ 29 BtMG) - mit LSD	G	1	1	100,0	1	100,0	1	100,0		0,0		0,0
731400	Allg. Verstoß - mit Amphet./Methamphet in Pulver- o. flüss. Form	M	63	55	87,3	20	31,7	4	6,3	5	7,9		0,0
731400	Allg. Verstoß - mit Amphet./Methamphet in Pulver- o. flüss. Form	W	13	11	84,6	1	7,7		0,0		0,0		0,0

Polizeiliche Kriminalstatistik Land Bremen
Sonstige Angaben zum Tatverdächtigen

Berichtszeitraum: 01.01.2011 bis 31.12.2011

Erstelldatum: 24.01.2012

Schl.- zahl der Tat	Straftat	S e x u s	Tatver- dächtige insgesamt	alleinhandelnde Tatverdächtige		bereits als TV in Erscheinung getretene Person		Konsumenten harter Drogen		unter Alkoholeinfluss		Schusswaffe mitgeführt	
				Anzahl	in %	Anzahl	in %	Anzahl	in %	Anzahl	in %	Anzahl	in %
1	2	3	4	5	6,0	7	8,0	9	10,0	11	12,0	13	14,0
731400	Allg. Verstoß - mit Amphet./Methamphet in Pulver- o. flüss. Form	G	76	66	86,8	21	27,6	4	5,3	5	6,6		0,0
731500	Allg. Verstoß - mit Amphet./Methamphet (Ecstasy)	M	12	10	83,3	4	33,3	2	16,7	2	16,7		0,0
731500	Allg. Verstoß - mit Amphet./Methamphet (Ecstasy)	W	1	1	100,0		0,0		0,0		0,0		0,0
731500	Allg. Verstoß - mit Amphet./Methamphet (Ecstasy)	G	13	11	84,6	4	30,8	2	15,4	2	15,4		0,0
731800	Allg. Verstoß (§ 29 BtMG) - mit Cannabis und Zubereitungen	M	1.951	1.697	87,0	740	37,9	145	7,4	61	3,1		0,0
731800	Allg. Verstoß (§ 29 BtMG) - mit Cannabis und Zubereitungen	W	117	91	77,8	25	21,4	9	7,7	5	4,3		0,0
731800	Allg. Verstoß (§ 29 BtMG) - mit Cannabis und Zubereitungen	G	2.068	1.788	86,5	765	37,0	154	7,4	66	3,2		0,0
731900	Allg. Verstoß (§ 29 BtMG) - mit sonst. Btm	M	71	59	83,1	43	60,6	13	18,3	2	2,8	1	1,4
731900	Allg. Verstoß (§ 29 BtMG) - mit sonst. Btm	W	13	11	84,6	3	23,1	2	15,4		0,0		0,0
731900	Allg. Verstoß (§ 29 BtMG) - mit sonst. Btm	G	84	70	83,3	46	54,8	15	17,9	2	2,4	1	1,2
732000	Illegaler Handel/Schmuggel mit/von Rauschgiften gemäß § 29 BtMG	M	461	349	75,7	288	62,5	106	23,0	5	1,1		0,0
732000	Illegaler Handel/Schmuggel mit/von Rauschgiften gemäß § 29 BtMG	W	57	30	52,6	27	47,4	14	24,6	1	1,8		0,0
732000	Illegaler Handel/Schmuggel mit/von Rauschgiften gemäß § 29 BtMG	G	518	379	73,2	315	60,8	120	23,2	6	1,2		0,0
732100	Illegaler Handel mit und Schmuggel (§ 29 BtMG) - mit/von Heroin	M	131	93	71,0	108	82,4	75	57,3	1	0,8		0,0
732100	Illegaler Handel mit und Schmuggel (§ 29 BtMG) - mit/von Heroin	W	33	23	69,7	19	57,6	14	42,4		0,0		0,0
732100	Illegaler Handel mit und Schmuggel (§ 29 BtMG) - mit/von Heroin	G	164	116	70,7	127	77,4	89	54,3	1	0,6		0,0
732110	Illegaler Handel (§ 29 BtMG) - mit Heroin	M	131	93	71,0	108	82,4	75	57,3	1	0,8		0,0
732110	Illegaler Handel (§ 29 BtMG) - mit Heroin	W	33	23	69,7	19	57,6	14	42,4		0,0		0,0
732110	Illegaler Handel (§ 29 BtMG) - mit Heroin	G	164	116	70,7	127	77,4	89	54,3	1	0,6		0,0
732120	Schmuggel (§ 29 BtMG) - von Heroin	M											
732120	Schmuggel (§ 29 BtMG) - von Heroin	W											
732120	Schmuggel (§ 29 BtMG) - von Heroin	G											
732200	Illegaler Handel mit und Schmuggel (§ 29 BtMG) - mit/von Kokain einschl. Crack	M	84	71	84,5	48	57,1	9	10,7	1	1,2		0,0

Polizeiliche Kriminalstatistik Land Bremen
Sonstige Angaben zum Tatverdächtigen

Berichtszeitraum: 01.01.2011 bis 31.12.2011

Erstelldatum: 24.01.2012

Schl.- zahl der Tat	Straftat	S e x u s	Tatver- dächtige insgesamt	alleinhandelnde Tatverdächtige		bereits als TV in Erscheinung getretene Person		Konsumenten harter Drogen		unter Alkoholeinfluss		Schusswaffe mitgeführt	
				Anzahl	in %	Anzahl	in %	Anzahl	in %	Anzahl	in %	Anzahl	in %
1	2	3	4	5	6,0	7	8,0	9	10,0	11	12,0	13	14,0
732520	Schmuggel - von Amphet./Methamphet. u. d. Deriva. (Ecstasy)	G											
732800	III. Handel mit und Schmuggel (§ 29 BtMG) - mit/von Cannabis und Zubereitungen	M	246	182	74,0	129	52,4	23	9,3	2	0,8		0,0
732800	III. Handel mit und Schmuggel (§ 29 BtMG) - mit/von Cannabis und Zubereitungen	W	19	8	42,1	9	47,4	1	5,3	1	5,3		0,0
732800	III. Handel mit und Schmuggel (§ 29 BtMG) - mit/von Cannabis und Zubereitungen	G	265	190	71,7	138	52,1	24	9,1	3	1,1		0,0
732810	Illegaler Handel (§ 29 BtMG) - mit Cannabis und Zubereitungen	M	240	176	73,3	129	53,8	23	9,6	2	0,8		0,0
732810	Illegaler Handel (§ 29 BtMG) - mit Cannabis und Zubereitungen	W	19	8	42,1	9	47,4	1	5,3	1	5,3		0,0
732810	Illegaler Handel (§ 29 BtMG) - mit Cannabis und Zubereitungen	G	259	184	71,0	138	53,3	24	9,3	3	1,2		0,0
732820	Schmuggel (§ 29 BtMG) - von Cannabis und Zubereitungen	M	6	6	100,0		0,0		0,0		0,0		0,0
732820	Schmuggel (§ 29 BtMG) - von Cannabis und Zubereitungen	W											
732820	Schmuggel (§ 29 BtMG) - von Cannabis und Zubereitungen	G	6	6	100,0		0,0		0,0		0,0		0,0
732900	III. Handel mit und Schmuggel (§ 29 BtMG) - mit/von sonstigen Btm	M	32	24	75,0	21	65,6	9	28,1		0,0		0,0
732900	III. Handel mit und Schmuggel (§ 29 BtMG) - mit/von sonstigen Btm	W	2		0,0		0,0		0,0		0,0		0,0
732900	III. Handel mit und Schmuggel (§ 29 BtMG) - mit/von sonstigen Btm	G	34	24	70,6	21	61,8	9	26,5		0,0		0,0
732910	Illegaler Handel (§ 29 BtMG) - mit sonstigen Btm	M	32	24	75,0	21	65,6	9	28,1		0,0		0,0
732910	Illegaler Handel (§ 29 BtMG) - mit sonstigen Btm	W	2		0,0		0,0		0,0		0,0		0,0
732910	Illegaler Handel (§ 29 BtMG) - mit sonstigen Btm	G	34	24	70,6	21	61,8	9	26,5		0,0		0,0
732920	Schmuggel (§ 29 BtMG) - von sonstigen Btm	M											
732920	Schmuggel (§ 29 BtMG) - von sonstigen Btm	W											
732920	Schmuggel (§ 29 BtMG) - von sonstigen Btm	G											
733000	III. Einfuhr von Btm gem. § 30 Abs. 1 Nr. 4 BtMG (in nicht ger. Menge)	M	12	2	16,7	7	58,3		0,0		0,0		0,0
733000	III. Einfuhr von Btm gem. § 30 Abs. 1 Nr. 4 BtMG (in nicht ger. Menge)	W											
733000	III. Einfuhr von Btm gem. § 30 Abs. 1 Nr. 4 BtMG (in nicht ger. Menge)	G	12	2	16,7	7	58,3		0,0		0,0		0,0
733100	Illegale Einfuhr in nicht geringer Menge (§ 30 Abs. 1 Nr. 4 BtMG) - von Heroin	M	5		0,0	3	60,0		0,0		0,0		0,0

Polizeiliche Kriminalstatistik Land Bremen
Sonstige Angaben zum Tatverdächtigen

Berichtszeitraum: 01.01.2011 bis 31.12.2011

Erstelldatum: 24.01.2012

Schl.- zahl der Tat	Straftat	S e x u s	Tatver- dächtige insgesamt	alleinhandelnde Tatverdächtige		bereits als TV in Erscheinung getretene Person		Konsumenten harter Drogen		unter Alkoholeinfluss		Schusswaffe mitgeführt	
				Anzahl	in %	Anzahl	in %	Anzahl	in %	Anzahl	in %	Anzahl	in %
1	2	3	4	5	6,0	7	8,0	9	10,0	11	12,0	13	14,0
733100	Illegale Einfuhr in nicht geringer Menge (§ 30 Abs. 1 Nr. 4 BtMG) - von Heroin	W											
733100	Illegale Einfuhr in nicht geringer Menge (§ 30 Abs. 1 Nr. 4 BtMG) - von Heroin	G	5		0,0	3	60,0		0,0		0,0		0,0
733200	III. Einfuhr in nicht ger. Menge - von Kokain einschl. Crack	M	1	1	100,0		0,0		0,0		0,0		0,0
733200	III. Einfuhr in nicht ger. Menge - von Kokain einschl. Crack	W											
733200	III. Einfuhr in nicht ger. Menge - von Kokain einschl. Crack	G	1	1	100,0		0,0		0,0		0,0		0,0
733201	Illegale Einfuhr in nicht geringer Menge - von Crack	M											
733201	Illegale Einfuhr in nicht geringer Menge - von Crack	W											
733201	Illegale Einfuhr in nicht geringer Menge - von Crack	G											
733202	Illegale Einfuhr in nicht geringer Menge - von Kokain	M	1	1	100,0		0,0		0,0		0,0		0,0
733202	Illegale Einfuhr in nicht geringer Menge - von Kokain	W											
733202	Illegale Einfuhr in nicht geringer Menge - von Kokain	G	1	1	100,0		0,0		0,0		0,0		0,0
733300	Illegale Einfuhr in nicht geringer Menge - von LSD	M											
733300	Illegale Einfuhr in nicht geringer Menge - von LSD	W											
733300	Illegale Einfuhr in nicht geringer Menge - von LSD	G											
733400	III. Einf. in n. ger. Menge - v. Amphet./Methamphetin Pulver- o. flüss. Form	M											
733400	III. Einf. in n. ger. Menge - v. Amphet./Methamphetin Pulver- o. flüss. Form	W											
733400	III. Einf. in n. ger. Menge - v. Amphet./Methamphetin Pulver- o. flüss. Form	G											
733500	III. Einfuhr in n. ger. Menge - v. Amphet./Methamphet(Ecstasy)	M											
733500	III. Einfuhr in n. ger. Menge - v. Amphet./Methamphet(Ecstasy)	W											
733500	III. Einfuhr in n. ger. Menge - v. Amphet./Methamphet(Ecstasy)	G											
733800	III. Einfuhr in nicht ger. Menge - von Cannabis und Zubereitungen	M	3		0,0	1	33,3		0,0		0,0		0,0
733800	III. Einfuhr in nicht ger. Menge - von Cannabis und Zubereitungen	W											
733800	III. Einfuhr in nicht ger. Menge - von Cannabis und Zubereitungen	G	3		0,0	1	33,3		0,0		0,0		0,0

Polizeiliche Kriminalstatistik Land Bremen
Sonstige Angaben zum Tatverdächtigen

Berichtszeitraum: 01.01.2011 bis 31.12.2011

Erstelldatum: 24.01.2012

Schl.- zahl der Tat	Straftat	S e x u s	Tatver- dächtige insgesamt	alleinhandelnde Tatverdächtige		bereits als TV in Erscheinung getretene Person		Konsumenten harter Drogen		unter Alkoholeinfluss		Schusswaffe mitgeführt	
				Anzahl	in %	Anzahl	in %	Anzahl	in %	Anzahl	in %	Anzahl	in %
1	2	3	4	5	6,0	7	8,0	9	10,0	11	12,0	13	14,0
734811	III.(r) Abgabe und Besitz in ngM gemäß BtMG von Heroin	W											
734811	III.(r) Abgabe und Besitz in ngM gemäß BtMG von Heroin	G											
734812	III.(r) Abgabe und Besitz in ngM gemäß BtMG von Kokain einschl. Crack	M	3	2	66,7	1	33,3		0,0		0,0		0,0
734812	III.(r) Abgabe und Besitz in ngM gemäß BtMG von Kokain einschl. Crack	W											
734812	III.(r) Abgabe und Besitz in ngM gemäß BtMG von Kokain einschl. Crack	G	3	2	66,7	1	33,3		0,0		0,0		0,0
734813	III.(r) Abgabe und Besitz in ngM gemäß BtMG von LSD	M											
734813	III.(r) Abgabe und Besitz in ngM gemäß BtMG von LSD	W											
734813	III.(r) Abgabe und Besitz in ngM gemäß BtMG von LSD	G											
734814	III.(r) Abgabe/Besitz in ngM von A/M/D in Pulver- oder flüssiger Form	M											
734814	III.(r) Abgabe/Besitz in ngM von A/M/D in Pulver- oder flüssiger Form	W											
734814	III.(r) Abgabe/Besitz in ngM von A/M/D in Pulver- oder flüssiger Form	G											
734815	III.(r) Abgabe/Besitz in ngM v. A/M/D in Tabl.- bzw. Kapselform (Ecstasy)	M											
734815	III.(r) Abgabe/Besitz in ngM v. A/M/D in Tabl.- bzw. Kapselform (Ecstasy)	W											
734815	III.(r) Abgabe/Besitz in ngM v. A/M/D in Tabl.- bzw. Kapselform (Ecstasy)	G											
734818	III.(r) Abgabe und Besitz in ngM von Cannabis und Zubereitungen	M	13	4	30,8	3	23,1	1	7,7		0,0		0,0
734818	III.(r) Abgabe und Besitz in ngM von Cannabis und Zubereitungen	W	1		0,0	1	100,0	1	100,0		0,0		0,0
734818	III.(r) Abgabe und Besitz in ngM von Cannabis und Zubereitungen	G	14	4	28,6	4	28,6	2	14,3		0,0		0,0
734819	III.(r) Abgabe und Besitz in ngM von sonstigen Betäubungsmitteln	M	2		0,0	1	50,0	1	50,0		0,0		0,0
734819	III.(r) Abgabe und Besitz in ngM von sonstigen Betäubungsmitteln	W											
734819	III.(r) Abgabe und Besitz in ngM von sonstigen Betäubungsmitteln	G	2		0,0	1	50,0	1	50,0		0,0		0,0
734820	III. Handel in ngM gemäß § 29a Abs. 1 Nr. 2 BtMG	M	175	68	38,9	118	67,4	29	16,6	2	1,1		0,0
734820	III. Handel in ngM gemäß § 29a Abs. 1 Nr. 2 BtMG	W	15	2	13,3	8	53,3	4	26,7		0,0		0,0
734820	III. Handel in ngM gemäß § 29a Abs. 1 Nr. 2 BtMG	G	190	70	36,8	126	66,3	33	17,4	2	1,1		0,0

Polizeiliche Kriminalstatistik Land Bremen
Sonstige Angaben zum Tatverdächtigen

Berichtszeitraum: 01.01.2011 bis 31.12.2011

Erstelldatum: 24.01.2012

Schl.- zahl der Tat	Straftat	S e x u s	Tatver- dächtige insgesamt	alleinhandelnde Tatverdächtige		bereits als TV in Erscheinung getretene Person		Konsumenten harter Drogen		unter Alkoholeinfluss		Schusswaffe mitgeführt	
				Anzahl	in %	Anzahl	in %	Anzahl	in %	Anzahl	in %	Anzahl	in %
1	2	3	4	5	6,0	7	8,0	9	10,0	11	12,0	13	14,0
734821	III. Handel in ngM von Heroin	M	66	24	36,4	48	72,7	21	31,8	1	1,5		0,0
734821	III. Handel in ngM von Heroin	W	10	1	10,0	6	60,0	4	40,0		0,0		0,0
734821	III. Handel in ngM von Heroin	G	76	25	32,9	54	71,1	25	32,9	1	1,3		0,0
734822	III. Handel in ngM von Kokain einschl. Crack	M	18	11	61,1	12	66,7	2	11,1		0,0		0,0
734822	III. Handel in ngM von Kokain einschl. Crack	W											
734822	III. Handel in ngM von Kokain einschl. Crack	G	18	11	61,1	12	66,7	2	11,1		0,0		0,0
734823	III. Handel in nicht geringer Menge von LSD	M											
734823	III. Handel in nicht geringer Menge von LSD	W											
734823	III. Handel in nicht geringer Menge von LSD	G											
734824	III. Handel in ngM von A/M/D in Pulver- oder flüssiger Form	M	3	1	33,3	2	66,7		0,0	1	33,3		0,0
734824	III. Handel in ngM von A/M/D in Pulver- oder flüssiger Form	W	1		0,0		0,0		0,0		0,0		0,0
734824	III. Handel in ngM von A/M/D in Pulver- oder flüssiger Form	G	4	1	25,0	2	50,0		0,0	1	25,0		0,0
734825	III. Handel in ngM v. A/M/D in Tabl.- bzw. Kapselform (Ecstasy)	M	1	1	100,0	1	100,0		0,0		0,0		0,0
734825	III. Handel in ngM v. A/M/D in Tabl.- bzw. Kapselform (Ecstasy)	W											
734825	III. Handel in ngM v. A/M/D in Tabl.- bzw. Kapselform (Ecstasy)	G	1	1	100,0	1	100,0		0,0		0,0		0,0
734828	III. Handel in ngM von Cannabis und Zubereitungen	M	82	28	34,1	52	63,4	6	7,3		0,0		0,0
734828	III. Handel in ngM von Cannabis und Zubereitungen	W	3		0,0	2	66,7		0,0		0,0		0,0
734828	III. Handel in ngM von Cannabis und Zubereitungen	G	85	28	32,9	54	63,5	6	7,1		0,0		0,0
734829	III. Handel in ngM von sonstigen Btm	M	6	4	66,7	4	66,7		0,0		0,0		0,0
734829	III. Handel in ngM von sonstigen Btm	W	1	1	100,0		0,0		0,0		0,0		0,0
734829	III. Handel in ngM von sonstigen Btm	G	7	5	71,4	4	57,1		0,0		0,0		0,0
734840	III. Herstellung in nicht geringer Menge	M	6	3	50,0	3	50,0	1	16,7		0,0		0,0
734840	III. Herstellung in nicht geringer Menge	W	2		0,0		0,0		0,0		0,0		0,0

Polizeiliche Kriminalstatistik Land Bremen
Sonstige Angaben zum Tatverdächtigen

Berichtszeitraum: 01.01.2011 bis 31.12.2011

Erstelldatum: 24.01.2012

Schl.- zahl der Tat	Straftat	S e x u s	Tatver- dächtige insgesamt	alleinhandelnde Tatverdächtige		bereits als TV in Erscheinung getretene Person		Konsumenten harter Drogen		unter Alkoholeinfluss		Schusswaffe mitgeführt	
				Anzahl	in %	Anzahl	in %	Anzahl	in %	Anzahl	in %	Anzahl	in %
1	2	3	4	5	6,0	7	8,0	9	10,0	11	12,0	13	14,0
734840	III. Herstellung in nicht geringer Menge	G	8	3	37,5	3	37,5	1	12,5		0,0		0,0
734841	III. Herstellung in ngM von Heroin	M											
734841	III. Herstellung in ngM von Heroin	W											
734841	III. Herstellung in ngM von Heroin	G											
734842	III. Herstellung in ngM von Kokain einschl. Crack	M											
734842	III. Herstellung in ngM von Kokain einschl. Crack	W											
734842	III. Herstellung in ngM von Kokain einschl. Crack	G											
734843	III. Herstellung in ngM von LSD	M											
734843	III. Herstellung in ngM von LSD	W											
734843	III. Herstellung in ngM von LSD	G											
734844	III. Herstellung in ngM von A/M/D in Pulver- oder flüssiger Form	M											
734844	III. Herstellung in ngM von A/M/D in Pulver- oder flüssiger Form	W											
734844	III. Herstellung in ngM von A/M/D in Pulver- oder flüssiger Form	G											
734845	III. Herstell in ngM v. A/M/D in Tabl.- bzw. Kapselform (Ecstasy)	M											
734845	III. Herstell in ngM v. A/M/D in Tabl.- bzw. Kapselform (Ecstasy)	W											
734845	III. Herstell in ngM v. A/M/D in Tabl.- bzw. Kapselform (Ecstasy)	G											
734848	III. Herstellung in nicht geringer Menge von Cannabis und Zubereitungen	M	6	3	50,0	3	50,0	1	16,7		0,0		0,0
734848	III. Herstellung in nicht geringer Menge von Cannabis und Zubereitungen	W	2		0,0		0,0		0,0		0,0		0,0
734848	III. Herstellung in nicht geringer Menge von Cannabis und Zubereitungen	G	8	3	37,5	3	37,5	1	12,5		0,0		0,0
734849	III. Herstellung in nicht geringer Menge von sonst. Btm	M											
734849	III. Herstellung in nicht geringer Menge von sonst. Btm	W											
734849	III. Herstellung in nicht geringer Menge von sonst. Btm	G											
740000	ST gg. strafr. Nebengesetze auf dem Umweltsektor (neben Schlüssel 7160)	M	25	18	72,0	9	36,0	2	8,0	2	8,0		0,0

Polizeiliche Kriminalstatistik Land Bremen
Sonstige Angaben zum Tatverdächtigen

Berichtszeitraum: 01.01.2011 bis 31.12.2011

Erstelldatum: 24.01.2012

Schl.- zahl der Tat	Straftat	S e x u s	Tatver- dächtige insgesamt	alleinhandelnde Tatverdächtige		bereits als TV in Erscheinung getretene Person		Konsumenten harter Drogen		unter Alkoholeinfluss		Schusswaffe mitgeführt	
				Anzahl	in %	Anzahl	in %	Anzahl	in %	Anzahl	in %	Anzahl	in %
1	2	3	4	5	6,0	7	8,0	9	10,0	11	12,0	13	14,0
743040	Pflanzenschutzgesetz	G											
890000	ST insgesamt, o. Verst. g. Aufenth.-, Asylverf.- u. FreizügigkeitsG/EU	M	20.847	16.558	79,4	6.051	29,0	1.150	5,5	2.122	10,2	34	0,2
890000	ST insgesamt, o. Verst. g. Aufenth.-, Asylverf.- u. FreizügigkeitsG/EU	W	6.923	5.182	74,9	964	13,9	158	2,3	244	3,5	2	0,0
890000	ST insgesamt, o. Verst. g. Aufenth.-, Asylverf.- u. FreizügigkeitsG/EU	G	27.770	21.740	78,3	7.015	25,3	1.308	4,7	2.366	8,5	36	0,1
891000	Rauschgiftkriminalität darunter:	M	3.175	2.617	82,4	1.442	45,4	449	14,1	93	2,9	1	0,0
891000	Rauschgiftkriminalität darunter:	W	296	209	70,6	98	33,1	50	16,9	9	3,0		0,0
891000	Rauschgiftkriminalität darunter:	G	3.471	2.826	81,4	1.540	44,4	499	14,4	102	2,9	1	0,0
891100	direkte Beschaffungskriminalität	M	19	11	57,9	12	63,2	9	47,4		0,0		0,0
891100	direkte Beschaffungskriminalität	W	8	6	75,0	2	25,0	1	12,5		0,0		0,0
891100	direkte Beschaffungskriminalität	G	27	17	63,0	14	51,9	10	37,0		0,0		0,0
892000	Gewaltkriminalität	M	2.487	1.230	49,5	898	36,1	153	6,2	511	20,5	7	0,3
892000	Gewaltkriminalität	W	418	189	45,2	84	20,1	19	4,5	56	13,4		0,0
892000	Gewaltkriminalität	G	2.905	1.419	48,8	982	33,8	172	5,9	567	19,5	7	0,2
893000	Wirtschaftskriminalität und zwar:	M	481	287	59,7	86	17,9	1	0,2		0,0		0,0
893000	Wirtschaftskriminalität und zwar:	W	268	200	74,6	9	3,4	1	0,4		0,0		0,0
893000	Wirtschaftskriminalität und zwar:	G	749	487	65,0	95	12,7	2	0,3		0,0		0,0
893100	Wikri bei Betrug	M	272	143	52,6	55	20,2	1	0,4		0,0		0,0
893100	Wikri bei Betrug	W	232	179	77,2	6	2,6	1	0,4		0,0		0,0
893100	Wikri bei Betrug	G	504	322	63,9	61	12,1	2	0,4		0,0		0,0
893200	Wikri - Insolvenzstraftaten gemäß StGB und Nebenstrafrecht	M	109	57	52,3	23	21,1		0,0		0,0		0,0
893200	Wikri - Insolvenzstraftaten gemäß StGB und Nebenstrafrecht	W	13	7	53,8	1	7,7		0,0		0,0		0,0
893200	Wikri - Insolvenzstraftaten gemäß StGB und Nebenstrafrecht	G	122	64	52,5	24	19,7		0,0		0,0		0,0
893300	Wikri - im Anlage- und Finanzierungsbereich pp.	M	14	9	64,3	6	42,9		0,0		0,0		0,0

Polizeiliche Kriminalstatistik Land Bremen
Sonstige Angaben zum Tatverdächtigen

Berichtszeitraum: 01.01.2011 bis 31.12.2011

Erstelldatum: 24.01.2012

Schl.- zahl der Tat	Straftat	S e x u s	Tatver- dächtige insgesamt	alleinhandelnde Tatverdächtige		bereits als TV in Erscheinung getretene Person		Konsumenten harter Drogen		unter Alkoholeinfluss		Schusswaffe mitgeführt	
				Anzahl	in %	Anzahl	in %	Anzahl	in %	Anzahl	in %	Anzahl	in %
1	2	3	4	5	6,0	7	8,0	9	10,0	11	12,0	13	14,0
893300	Wikri - im Anlage- und Finanzierungsbereich pp.	W	7	2	28,6		0,0		0,0		0,0		0,0
893300	Wikri - im Anlage- und Finanzierungsbereich pp.	G	21	11	52,4	6	28,6		0,0		0,0		0,0
893400	Wikri - Wettbewerbsdelikte	M	39	30	76,9	3	7,7		0,0		0,0		0,0
893400	Wikri - Wettbewerbsdelikte	W	6	2	33,3		0,0		0,0		0,0		0,0
893400	Wikri - Wettbewerbsdelikte	G	45	32	71,1	3	6,7		0,0		0,0		0,0
893500	Wikri - i.Z.m. Arbeitsverhältnissen	M	25	20	80,0	5	20,0		0,0		0,0		0,0
893500	Wikri - i.Z.m. Arbeitsverhältnissen	W	4	1	25,0	1	25,0		0,0		0,0		0,0
893500	Wikri - i.Z.m. Arbeitsverhältnissen	G	29	21	72,4	6	20,7		0,0		0,0		0,0
893600	Wikri - Betrug und Untreue i.Z.m. Beteiligungen und Kapitalanlagen	M	2	1	50,0	1	50,0		0,0		0,0		0,0
893600	Wikri - Betrug und Untreue i.Z.m. Beteiligungen und Kapitalanlagen	W	3	1	33,3		0,0		0,0		0,0		0,0
893600	Wikri - Betrug und Untreue i.Z.m. Beteiligungen und Kapitalanlagen	G	5	2	40,0	1	20,0		0,0		0,0		0,0
895000	Menschenhandel	M	39	15	38,5	15	38,5	1	2,6	1	2,6		0,0
895000	Menschenhandel	W	15	5	33,3	5	33,3		0,0		0,0		0,0
895000	Menschenhandel	G	54	20	37,0	20	37,0	1	1,9	1	1,9		0,0
896000	ST gegen Bestimmungen zum Schutze der Jugend	M	7	5	71,4	2	28,6		0,0		0,0		0,0
896000	ST gegen Bestimmungen zum Schutze der Jugend	W											
896000	ST gegen Bestimmungen zum Schutze der Jugend	G	7	5	71,4	2	28,6		0,0		0,0		0,0
897000	Computerkriminalität	M	313	206	65,8	98	31,3	8	2,6	3	1,0		0,0
897000	Computerkriminalität	W	98	64	65,3	25	25,5	3	3,1		0,0		0,0
897000	Computerkriminalität	G	411	270	65,7	123	29,9	11	2,7	3	0,7		0,0
898000	Umweltkriminalität	M	177	134	75,7	60	33,9	23	13,0	2	1,1		0,0
898000	Umweltkriminalität	W	31	19	61,3	9	29,0	5	16,1		0,0		0,0
898000	Umweltkriminalität	G	208	153	73,6	69	33,2	28	13,5	2	1,0		0,0

Polizeiliche Kriminalstatistik Land Bremen
Sonstige Angaben zum Tatverdächtigen

Berichtszeitraum: 01.01.2011 bis 31.12.2011

Erstelldatum: 24.01.2012

Schl.- zahl der Tat	Straftat	S e x u s	Tatver- dächtige insgesamt	alleinhandelnde Tatverdächtige		bereits als TV in Erscheinung getretene Person		Konsumenten harter Drogen		unter Alkoholeinfluss		Schusswaffe mitgeführt	
				Anzahl	in %	Anzahl	in %	Anzahl	in %	Anzahl	in %	Anzahl	in %
1	2	3	4	5	6,0	7	8,0	9	10,0	11	12,0	13	14,0
898100	Umweltstraftaten gemäß 29. Abschnitt des StGB	M	53	35	66,0	5	9,4		0,0		0,0		0,0
898100	Umweltstraftaten gemäß 29. Abschnitt des StGB	W	6	3	50,0		0,0		0,0		0,0		0,0
898100	Umweltstraftaten gemäß 29. Abschnitt des StGB	G	59	38	64,4	5	8,5		0,0		0,0		0,0
898200	Sonstige Straftaten nach dem StGB mit Umweltrelevanz	M	49	38	77,6	10	20,4	1	2,0		0,0		0,0
898200	Sonstige Straftaten nach dem StGB mit Umweltrelevanz	W	3	1	33,3		0,0		0,0		0,0		0,0
898200	Sonstige Straftaten nach dem StGB mit Umweltrelevanz	G	52	39	75,0	10	19,2	1	1,9		0,0		0,0
898300	Umweltstraftaten gemäß strafrechtlichen Nebengesetzen	M	76	62	81,6	46	60,5	22	28,9	2	2,6		0,0
898300	Umweltstraftaten gemäß strafrechtlichen Nebengesetzen	W	22	15	68,2	9	40,9	5	22,7		0,0		0,0
898300	Umweltstraftaten gemäß strafrechtlichen Nebengesetzen	G	98	77	78,6	55	56,1	27	27,6	2	2,0		0,0
899000	Straßenkriminalität	M	2.683	1.311	48,9	949	35,4	167	6,2	419	15,6	4	0,1
899000	Straßenkriminalität	W	366	118	32,2	72	19,7	12	3,3	34	9,3		0,0
899000	Straßenkriminalität	G	3.049	1.429	46,9	1.021	33,5	179	5,9	453	14,9	4	0,1
899500	Sachbeschädigung durch Graffiti insgesamt	M	129	48	37,2	40	31,0	3	2,3	6	4,7		0,0
899500	Sachbeschädigung durch Graffiti insgesamt	W	6	2	33,3		0,0		0,0		0,0		0,0
899500	Sachbeschädigung durch Graffiti insgesamt	G	135	50	37,0	40	29,6	3	2,2	6	4,4		0,0

Polizeiliche Kriminalstatistik Land Bremen
Aufgliederung der Opfer nach Alter und Geschlecht

Berichtszeitraum: 01.01.2011 bis 31.12.2011

Erstelldatum: 23.01.2012

Schl.- zahl der Tat	Straftat		Opfer			Kinder				Jugendliche		Heranwachsende		Erwachsene			
			insgesamt	männlich	weiblich	bis unter 6		6 bis unter 14		14 bis unter 18		18 bis unter 21		21 bis unter 60		60 und älter	
						männlich	weiblich	männlich	weiblich	männlich	weiblich	männlich	weiblich	männlich	weiblich	männlich	weiblich
1	2	3	4	5	6	7	8	9	10	11	12	13	14	15	16	17	18
-----	Straftaten insgesamt	voll	12.933	7.804	5.129	60	58	354	267	534	465	931	559	5.544	3.464	381	316
-----	Straftaten insgesamt	vers	916	554	362		2	13	21	49	28	50	31	402	233	40	47
-----	Straftaten insgesamt	insg	13.849	8.358	5.491	60	60	367	288	583	493	981	590	5.946	3.697	421	363
000000	ST gg. das Leben	voll	29	14	15	2							1	7	5	5	9
000000	ST gg. das Leben	vers	29	22	7					1		1		19	7	1	
000000	ST gg. das Leben	insg	58	36	22	2				1		1	1	26	12	6	9
010000	Mord darunter:	voll	3	1	2								1	1	1		
010000	Mord darunter:	vers	9	5	4									5	4		
010000	Mord darunter:	insg	12	6	6								1	6	5		
010079	Sonstiger Mord	voll	3	1	2								1	1	1		
010079	Sonstiger Mord	vers	9	5	4									5	4		
010079	Sonstiger Mord	insg	12	6	6								1	6	5		
011000	Mord i.Z.m. Raubdelikten	voll															
011000	Mord i.Z.m. Raubdelikten	vers															
011000	Mord i.Z.m. Raubdelikten	insg															
012000	Mord i.Z.m. Sexualdelikten	voll															
012000	Mord i.Z.m. Sexualdelikten	vers															
012000	Mord i.Z.m. Sexualdelikten	insg															
020000	Totschlag und Tötung auf Verlangen	voll	2	1	1	1											1
020000	Totschlag und Tötung auf Verlangen	vers	20	17	3					1		1		14	3	1	
020000	Totschlag und Tötung auf Verlangen	insg	22	18	4	1				1		1		14	3	1	1
020010	Totschlag	voll	2	1	1	1											1
020010	Totschlag	vers	20	17	3					1		1		14	3	1	
020010	Totschlag	insg	22	18	4	1				1		1		14	3	1	1
020020	Minder schwerer Totschlag	voll															
020020	Minder schwerer Totschlag	vers															
020020	Minder schwerer Totschlag	insg															
020030	Tötung auf Verlangen	voll															
020030	Tötung auf Verlangen	vers															
020030	Tötung auf Verlangen	insg															
030000	Fahrlässige Tötung - nicht i.V.m. Verkehrsunfall -	voll	24	12	12	1								6	4	5	8
030000	Fahrlässige Tötung - nicht i.V.m. Verkehrsunfall -	vers															
030000	Fahrlässige Tötung - nicht i.V.m. Verkehrsunfall -	insg	24	12	12	1								6	4	5	8

Polizeiliche Kriminalstatistik Land Bremen
Aufgliederung der Opfer nach Alter und Geschlecht

Berichtszeitraum: 01.01.2011 bis 31.12.2011

Erstelldatum: 23.01.2012

Schl.- zahl der Tat	Straftat		Opfer			Kinder				Jugendliche		Heranwachsende		Erwachsene			
			insgesamt	männlich	weiblich	bis unter 6		6 bis unter 14		14 bis unter 18		18 bis unter 21		21 bis unter 60		60 und älter	
						männlich	weiblich	männlich	weiblich	männlich	weiblich	männlich	weiblich	männlich	weiblich	männlich	weiblich
1	2	3	4	5	6	7	8	9	10	11	12	13	14	15	16	17	18
040000	Abbruch der Schwangerschaft	voll															
040000	Abbruch der Schwangerschaft	vers															
040000	Abbruch der Schwangerschaft	insg															
040010	Schwangerschaftsabbruch	voll															
040010	Schwangerschaftsabbruch	vers															
040010	Schwangerschaftsabbruch	insg															
040020	Schwangerschaftsabbr. ohne ärztl. Feststellung, unrichtige ärztl. Feststellung	voll															
040020	Schwangerschaftsabbr. ohne ärztl. Feststellung, unrichtige ärztl. Feststellung	vers															
040020	Schwangerschaftsabbr. ohne ärztl. Feststellung, unrichtige ärztl. Feststellung	insg															
040030	Ärztliche Pflichtverletzung	voll															
040030	Ärztliche Pflichtverletzung	vers															
040030	Ärztliche Pflichtverletzung	insg															
040040	Werbung für den Abbruch der Schwangerschaft	voll															
040040	Werbung für den Abbruch der Schwangerschaft	vers															
040040	Werbung für den Abbruch der Schwangerschaft	insg															
040050	Inverkehrbringen von Mitteln Schwangerschaftsabbruch	voll															
040050	Inverkehrbringen von Mitteln Schwangerschaftsabbruch	vers															
040050	Inverkehrbringen von Mitteln Schwangerschaftsabbruch	insg															
100000	ST gg. die sex. Selbstbestimmung	voll	475	74	401	5	22	40	104	7	55	6	52	16	155		13
100000	ST gg. die sex. Selbstbestimmung	vers	79	6	73		1	3	17	3	12		8		35		
100000	ST gg. die sex. Selbstbestimmung	insg	554	80	474	5	23	43	121	10	67	6	60	16	190		13
110000	unter Gewaltanw. o. Ausnutzen e. Abhängigkeitsverh.	voll	171	10	161				3	1	37	6	24	3	94		3
110000	unter Gewaltanw. o. Ausnutzen e. Abhängigkeitsverh.	vers	54	1	53				1	1	9		8		35		
110000	unter Gewaltanw. o. Ausnutzen e. Abhängigkeitsverh.	insg	225	11	214				4	2	46	6	32	3	129		3
111000	Vergewaltigung und sex. Nötigung	voll	85	3	82				3		14	3	9		56		
111000	Vergewaltigung und sex. Nötigung	vers	24		24				1		2		3		18		
111000	Vergewaltigung und sex. Nötigung	insg	109	3	106				4		16	3	12		74		
111100	Vergewalt./sex. Nötigung überfallartig (Einzeltäter)	voll	8		8						1				7		
111100	Vergewalt./sex. Nötigung überfallartig (Einzeltäter)	vers	12		12						2		1		9		
111100	Vergewalt./sex. Nötigung überfallartig (Einzeltäter)	insg	20		20						3		1		16		
111200	Vergewalt./sex. Nötigung überfallartig (durch Gruppen)	voll	4		4						1				3		
111200	Vergewalt./sex. Nötigung überfallartig (durch Gruppen)	vers															
111200	Vergewalt./sex. Nötigung überfallartig (durch Gruppen)	insg	4		4						1				3		

Polizeiliche Kriminalstatistik Land Bremen
Aufgliederung der Opfer nach Alter und Geschlecht

Berichtszeitraum: 01.01.2011 bis 31.12.2011

Erstelldatum: 23.01.2012

Schl.- zahl der Tat	Straftat		Opfer			Kinder				Jugendliche		Heranwachsende		Erwachsene			
			insgesamt	männlich	weiblich	bis unter 6		6 bis unter 14		14 bis unter 18		18 bis unter 21		21 bis unter 60		60 und älter	
						männlich	weiblich	männlich	weiblich	männlich	weiblich	männlich	weiblich	männlich	weiblich	männlich	weiblich
1	2	3	4	5	6	7	8	9	10	11	12	13	14	15	16	17	18
131010	Handlungen gemäß § 176 Abs. 5 StGB	voll	5	1	4	1	2		2								
131010	Handlungen gemäß § 176 Abs. 5 StGB	vers															
131010	Handlungen gemäß § 176 Abs. 5 StGB	insg	5	1	4	1	2		2								
131100	Sexuelle Handlungen gemäß § 176 Abs. 1 und 2 StGB	voll	90	25	65	3	18	22	47								
131100	Sexuelle Handlungen gemäß § 176 Abs. 1 und 2 StGB	vers	15	3	12			3	12								
131100	Sexuelle Handlungen gemäß § 176 Abs. 1 und 2 StGB	insg	105	28	77	3	18	25	59								
131200	Exhibitionistische/sex. Handlungen vor Kindern	voll	29	9	20				9	20							
131200	Exhibitionistische/sex. Handlungen vor Kindern	vers															
131200	Exhibitionistische/sex. Handlungen vor Kindern	insg	29	9	20				9	20							
131300	sex. Handlungen gemäß § 176 Abs. 4 Nr. 2 StGB	voll	8	4	4		1	4	3								
131300	sex. Handlungen gemäß § 176 Abs. 4 Nr. 2 StGB	vers	1		1				1								
131300	sex. Handlungen gemäß § 176 Abs. 4 Nr. 2 StGB	insg	9	4	5		1	4	4								
131400	Einwirken auf Kinder	voll	7		7				7								
131400	Einwirken auf Kinder	vers															
131400	Einwirken auf Kinder	insg	7		7				7								
131500	Vollzug des Beischlafs mit einem Kind oder Vornahme einer ähnl. sex. Handlung	voll	19	6	13	1		5	13								
131500	Vollzug des Beischlafs mit einem Kind oder Vornahme einer ähnl. sex. Handlung	vers	3		3		1		2								
131500	Vollzug des Beischlafs mit einem Kind oder Vornahme einer ähnl. sex. Handlung	insg	22	6	16	1	1	5	15								
131600	Schw. sex. Missbr. von Kindern zur Herst. u. Verbr. pornogr. Schriften	voll	1		1				1								
131600	Schw. sex. Missbr. von Kindern zur Herst. u. Verbr. pornogr. Schriften	vers															
131600	Schw. sex. Missbr. von Kindern zur Herst. u. Verbr. pornogr. Schriften	insg	1		1				1								
131700	Sonstiger schwerer sex. Missbr. von Kindern	voll	9		9		1		8								
131700	Sonstiger schwerer sex. Missbr. von Kindern	vers															
131700	Sonstiger schwerer sex. Missbr. von Kindern	insg	9		9		1		8								
131800	Sex. Missbr. von Kindern mit Todesfolge	voll															
131800	Sex. Missbr. von Kindern mit Todesfolge	vers															
131800	Sex. Missbr. von Kindern mit Todesfolge	insg															
132000	Exhibitionistische Handlungen und Erregung öffentlichen Ärgernisses	voll	104	15	89					2	10		22	13	50		7
132000	Exhibitionistische Handlungen und Erregung öffentlichen Ärgernisses	vers															
132000	Exhibitionistische Handlungen und Erregung öffentlichen Ärgernisses	insg	104	15	89					2	10		22	13	50		7
132010	Exhibitionistische Handlungen	voll	96	12	84					2	9		19	10	49		7
132010	Exhibitionistische Handlungen	vers															
132010	Exhibitionistische Handlungen	insg	96	12	84					2	9		19	10	49		7

Polizeiliche Kriminalstatistik Land Bremen
Aufgliederung der Opfer nach Alter und Geschlecht

Berichtszeitraum: 01.01.2011 bis 31.12.2011

Erstelldatum: 23.01.2012

Schl.- zahl der Tat	Straftat		Opfer			Kinder				Jugendliche		Heranwachsende		Erwachsene			
			insgesamt	männlich	weiblich	bis unter 6		6 bis unter 14		14 bis unter 18		18 bis unter 21		21 bis unter 60		60 und älter	
						männlich	weiblich	männlich	weiblich	männlich	weiblich	männlich	weiblich	männlich	weiblich	männlich	weiblich
1	2	3	4	5	6	7	8	9	10	11	12	13	14	15	16	17	18
143010	Sonstige Verbreitung pornograph. Schriften (Erzeugnisse)	voll															
143010	Sonstige Verbreitung pornograph. Schriften (Erzeugnisse)	vers															
143010	Sonstige Verbreitung pornograph. Schriften (Erzeugnisse)	insg															
143020	Verbreitung gewalt- oder tierpornographischer Schriften	voll															
143020	Verbreitung gewalt- oder tierpornographischer Schriften	vers															
143020	Verbreitung gewalt- oder tierpornographischer Schriften	insg															
143030	Verbr. pornogr. Darbietungen durch Rundfunk, Medien- oder Teledienste	voll															
143030	Verbr. pornogr. Darbietungen durch Rundfunk, Medien- oder Teledienste	vers															
143030	Verbr. pornogr. Darbietungen durch Rundfunk, Medien- oder Teledienste	insg															
143100	Verbr. pornogr. Schriften (Erzeugnisse) an Personen unter 18 Jahren	voll															
143100	Verbr. pornogr. Schriften (Erzeugnisse) an Personen unter 18 Jahren	vers															
143100	Verbr. pornogr. Schriften (Erzeugnisse) an Personen unter 18 Jahren	insg															
143200	Verbr. kinderpornogr. Schriften (Erzeugnisse) durch gewerbs-/bandenm.Handeln	voll															
143200	Verbr. kinderpornogr. Schriften (Erzeugnisse) durch gewerbs-/bandenm.Handeln	vers															
143200	Verbr. kinderpornogr. Schriften (Erzeugnisse) durch gewerbs-/bandenm.Handeln	insg															
143300	Besitz/Verschaffung von Kinderpornographie	voll															
143300	Besitz/Verschaffung von Kinderpornographie	vers															
143300	Besitz/Verschaffung von Kinderpornographie	insg															
143400	Verbreitung von Kinderpornographie	voll															
143400	Verbreitung von Kinderpornographie	vers															
143400	Verbreitung von Kinderpornographie	insg															
143500	Verbreitung jugendpornographischer Schriften durch gewerbs-/bandenm. Handeln	voll															
143500	Verbreitung jugendpornographischer Schriften durch gewerbs-/bandenm. Handeln	vers															
143500	Verbreitung jugendpornographischer Schriften durch gewerbs-/bandenm. Handeln	insg															
143600	Besitz/Verschaffung von Jugendpornographie	voll															
143600	Besitz/Verschaffung von Jugendpornographie	vers															
143600	Besitz/Verschaffung von Jugendpornographie	insg															
143700	Verbreitung von Jugendpornographie	voll															
143700	Verbreitung von Jugendpornographie	vers															
143700	Verbreitung von Jugendpornographie	insg															
200000	Rohheitsdelikte und ST gg. die persönliche Freiheit	voll	11.571	7.041	4.530	53	36	311	161	521	407	921	504	4.867	3.128	368	294
200000	Rohheitsdelikte und ST gg. die persönliche Freiheit	vers	808	526	282		1	10	4	45	16	49	23	383	191	39	47
200000	Rohheitsdelikte und ST gg. die persönliche Freiheit	insg	12.379	7.567	4.812	53	37	321	165	566	423	970	527	5.250	3.319	407	341

Polizeiliche Kriminalstatistik Land Bremen
Aufgliederung der Opfer nach Alter und Geschlecht

Berichtszeitraum: 01.01.2011 bis 31.12.2011

Erstelldatum: 23.01.2012

Schl.- zahl der Tat	Straftat		Opfer			Kinder				Jugendliche		Heranwachsende		Erwachsene			
			insgesamt	männlich	weiblich	bis unter 6		6 bis unter 14		14 bis unter 18		18 bis unter 21		21 bis unter 60		60 und älter	
						männlich	weiblich	männlich	weiblich	männlich	weiblich	männlich	weiblich	männlich	weiblich	männlich	weiblich
1	2	3	4	5	6	7	8	9	10	11	12	13	14	15	16	17	18
211150	Räuberische Erpressung gg. Geldinstitute (Banken/Sparkassen)	voll															
211150	Räuberische Erpressung gg. Geldinstitute (Banken/Sparkassen)	vers	4	3	1									1		2	1
211150	Räuberische Erpressung gg. Geldinstitute (Banken/Sparkassen)	insg	4	3	1									1		2	1
211200	Raub auf Postfilialen und -agenturen	voll															
211200	Raub auf Postfilialen und -agenturen	vers															
211200	Raub auf Postfilialen und -agenturen	insg															
211210	Raub auf Postfilialen und -agenturen	voll															
211210	Raub auf Postfilialen und -agenturen	vers															
211210	Raub auf Postfilialen und -agenturen	insg															
211220	Schwerer Raub auf Postfilialen und -agenturen	voll															
211220	Schwerer Raub auf Postfilialen und -agenturen	vers															
211220	Schwerer Raub auf Postfilialen und -agenturen	insg															
211230	Raub mit Todesfolge auf Postfilialen und -agenturen	voll															
211230	Raub mit Todesfolge auf Postfilialen und -agenturen	vers															
211230	Raub mit Todesfolge auf Postfilialen und -agenturen	insg															
211250	Räuberische Erpressung gegen Postfilialen und -agenturen	voll															
211250	Räuberische Erpressung gegen Postfilialen und -agenturen	vers															
211250	Räuberische Erpressung gegen Postfilialen und -agenturen	insg															
212000	Raubüberfälle auf sonstige Zahlstellen und Geschäfte	voll	160	68	92							5	5	53	73	10	14
212000	Raubüberfälle auf sonstige Zahlstellen und Geschäfte	vers	29	7	22							1	1	5	17	1	4
212000	Raubüberfälle auf sonstige Zahlstellen und Geschäfte	insg	189	75	114							6	6	58	90	11	18
212010	Raub auf sonstige Zahlstellen oder Geschäfte	voll	9	5	4									5	4		
212010	Raub auf sonstige Zahlstellen oder Geschäfte	vers	3	2	1							1				1	1
212010	Raub auf sonstige Zahlstellen oder Geschäfte	insg	12	7	5							1		5	4	1	1
212020	Schwerer Raub auf sonstige Zahlstellen oder Geschäfte	voll	59	26	33							3	2	20	24	3	7
212020	Schwerer Raub auf sonstige Zahlstellen oder Geschäfte	vers	5	2	3									2	3		
212020	Schwerer Raub auf sonstige Zahlstellen oder Geschäfte	insg	64	28	36							3	2	22	27	3	7
212030	Raub mit Todesfolge auf sonstige Zahlstellen oder Geschäfte	voll															
212030	Raub mit Todesfolge auf sonstige Zahlstellen oder Geschäfte	vers															
212030	Raub mit Todesfolge auf sonstige Zahlstellen oder Geschäfte	insg															
212050	Räub. Erpressung gg. sonstige Zahlstellen oder Geschäfte	voll	11	6	5							2		4	5		
212050	Räub. Erpressung gg. sonstige Zahlstellen oder Geschäfte	vers	12	1	11									1	9		2
212050	Räub. Erpressung gg. sonstige Zahlstellen oder Geschäfte	insg	23	7	16							2		5	14		2

Polizeiliche Kriminalstatistik Land Bremen
Aufgliederung der Opfer nach Alter und Geschlecht

Berichtszeitraum: 01.01.2011 bis 31.12.2011

Erstelldatum: 23.01.2012

Schl.- zahl der Tat	Straftat		Opfer			Kinder				Jugendliche		Heranwachsende		Erwachsene			
			insgesamt	männlich	weiblich	bis unter 6		6 bis unter 14		14 bis unter 18		18 bis unter 21		21 bis unter 60		60 und älter	
						männlich	weiblich	männlich	weiblich	männlich	weiblich	männlich	weiblich	männlich	weiblich	männlich	weiblich
1	2	3	4	5	6	7	8	9	10	11	12	13	14	15	16	17	18
212100	Raubüberfälle auf Spielhallen	voll	48	17	31									14	25	3	6
212100	Raubüberfälle auf Spielhallen	vers	6	1	5									1	4		1
212100	Raubüberfälle auf Spielhallen	insg	54	18	36									15	29	3	7
212110	Raub auf Spielhallen	voll	4	2	2									1	1	1	1
212110	Raub auf Spielhallen	vers															
212110	Raub auf Spielhallen	insg	4	2	2									1	1	1	1
212120	Schwerer Raub auf Spielhallen	voll	31	8	23									7	19	1	4
212120	Schwerer Raub auf Spielhallen	vers	2		2										2		
212120	Schwerer Raub auf Spielhallen	insg	33	8	25									7	21	1	4
212130	Raub mit Todesfolge auf Spielhallen	voll															
212130	Raub mit Todesfolge auf Spielhallen	vers															
212130	Raub mit Todesfolge auf Spielhallen	insg															
212150	Räuberische Erpressung gg. Spielhallen	voll	13	7	6									6	5	1	1
212150	Räuberische Erpressung gg. Spielhallen	vers	4	1	3									1	2		1
212150	Räuberische Erpressung gg. Spielhallen	insg	17	8	9									7	7	1	2
212200	Raubüberfälle auf Tankstellen	voll	33	14	19								3	10	15	4	1
212200	Raubüberfälle auf Tankstellen	vers	3	1	2								1	1	1		
212200	Raubüberfälle auf Tankstellen	insg	36	15	21								4	11	16	4	1
212210	Raub auf Tankstellen	voll															
212210	Raub auf Tankstellen	vers															
212210	Raub auf Tankstellen	insg															
212220	Schwerer Raub auf Tankstellen	voll	22	7	15								2	6	12	1	1
212220	Schwerer Raub auf Tankstellen	vers	3	1	2								1	1	1		
212220	Schwerer Raub auf Tankstellen	insg	25	8	17								3	7	13	1	1
212230	Raub mit Todesfolge auf Tankstellen	voll															
212230	Raub mit Todesfolge auf Tankstellen	vers															
212230	Raub mit Todesfolge auf Tankstellen	insg															
212250	Räub. Erpressung gg. Tankstellen	voll	11	7	4								1	4	3	3	
212250	Räub. Erpressung gg. Tankstellen	vers															
212250	Räub. Erpressung gg. Tankstellen	insg	11	7	4								1	4	3	3	
213000	Raubüberfälle auf Geld- und Werttransporte	voll	3	2	1									2	1		
213000	Raubüberfälle auf Geld- und Werttransporte	vers															
213000	Raubüberfälle auf Geld- und Werttransporte	insg	3	2	1									2	1		

Polizeiliche Kriminalstatistik Land Bremen
Aufgliederung der Opfer nach Alter und Geschlecht

Berichtszeitraum: 01.01.2011 bis 31.12.2011

Erstelldatum: 23.01.2012

Schl.- zahl der Tat	Straftat		Opfer			Kinder				Jugendliche		Heranwachsende		Erwachsene			
			insgesamt	männlich	weiblich	bis unter 6		6 bis unter 14		14 bis unter 18		18 bis unter 21		21 bis unter 60		60 und älter	
						männlich	weiblich	männlich	weiblich	männlich	weiblich	männlich	weiblich	männlich	weiblich	männlich	weiblich
1	2	3	4	5	6	7	8	9	10	11	12	13	14	15	16	17	18
213100	Raubüberfälle auf Geld- und Kassenboten	voll	3	2	1									2	1		
213100	Raubüberfälle auf Geld- und Kassenboten	vers															
213100	Raubüberfälle auf Geld- und Kassenboten	insg	3	2	1									2	1		
213110	Raub auf Geld- und Kassenboten	voll	3	2	1									2	1		
213110	Raub auf Geld- und Kassenboten	vers															
213110	Raub auf Geld- und Kassenboten	insg	3	2	1									2	1		
213120	Schwerer Raub auf Geld- und Kassenboten	voll															
213120	Schwerer Raub auf Geld- und Kassenboten	vers															
213120	Schwerer Raub auf Geld- und Kassenboten	insg															
213130	Raub mit Todesfolge auf Geld- und Kassenboten	voll															
213130	Raub mit Todesfolge auf Geld- und Kassenboten	vers															
213130	Raub mit Todesfolge auf Geld- und Kassenboten	insg															
213150	Räub. Erpressung gg. Geld- und Kassenboten	voll															
213150	Räub. Erpressung gg. Geld- und Kassenboten	vers															
213150	Räub. Erpressung gg. Geld- und Kassenboten	insg															
213200	Raubüberfälle auf Spezialgeldtransportfahrzeuge	voll															
213200	Raubüberfälle auf Spezialgeldtransportfahrzeuge	vers															
213200	Raubüberfälle auf Spezialgeldtransportfahrzeuge	insg															
213210	Raub auf Spezialgeldtransportfahrzeuge	voll															
213210	Raub auf Spezialgeldtransportfahrzeuge	vers															
213210	Raub auf Spezialgeldtransportfahrzeuge	insg															
213220	Schwerer Raub auf Spezialgeldtransportfahrzeuge	voll															
213220	Schwerer Raub auf Spezialgeldtransportfahrzeuge	vers															
213220	Schwerer Raub auf Spezialgeldtransportfahrzeuge	insg															
213230	Raub mit Todesfolge auf Spezialgeldtransportfahrzeuge	voll															
213230	Raub mit Todesfolge auf Spezialgeldtransportfahrzeuge	vers															
213230	Raub mit Todesfolge auf Spezialgeldtransportfahrzeuge	insg															
213250	Räub. Erpressung gg. Spezialgeldtransportfahrzeuge	voll															
213250	Räub. Erpressung gg. Spezialgeldtransportfahrzeuge	vers															
213250	Räub. Erpressung gg. Spezialgeldtransportfahrzeuge	insg															
214000	Räuberischer Angriff auf Kraftfahrer	voll	10	7	3		1							6	2	1	
214000	Räuberischer Angriff auf Kraftfahrer	vers	3	3										2		1	
214000	Räuberischer Angriff auf Kraftfahrer	insg	13	10	3		1							8	2	2	

Polizeiliche Kriminalstatistik Land Bremen
Aufgliederung der Opfer nach Alter und Geschlecht

Berichtszeitraum: 01.01.2011 bis 31.12.2011

Erstelldatum: 23.01.2012

Schl.- zahl der Tat	Straftat		Opfer			Kinder				Jugendliche		Heranwachsende		Erwachsene			
			insgesamt	männlich	weiblich	bis unter 6		6 bis unter 14		14 bis unter 18		18 bis unter 21		21 bis unter 60		60 und älter	
						männlich	weiblich	männlich	weiblich	männlich	weiblich	männlich	weiblich	männlich	weiblich	männlich	weiblich
1	2	3	4	5	6	7	8	9	10	11	12	13	14	15	16	17	18
217050	Sonst. räub. Erpressung auf Straßen/Wegen/Plätzen	voll	91	82	9			6	1	14	1	21		40	6	1	1
217050	Sonst. räub. Erpressung auf Straßen/Wegen/Plätzen	vers	41	35	6			3		7	1	5		19	4	1	1
217050	Sonst. räub. Erpressung auf Straßen/Wegen/Plätzen	insg	132	117	15			9	1	21	2	26		59	10	2	2
218000	Raub zur Erlangung von Betäubungsmitteln	voll	2	1	1									1	1		
218000	Raub zur Erlangung von Betäubungsmitteln	vers															
218000	Raub zur Erlangung von Betäubungsmitteln	insg	2	1	1									1	1		
218010	Raub zur Erlangung von Btm gemäß § 249 StGB	voll															
218010	Raub zur Erlangung von Btm gemäß § 249 StGB	vers															
218010	Raub zur Erlangung von Btm gemäß § 249 StGB	insg															
218020	Schw. Raub zur Erlangung von Btm	voll															
218020	Schw. Raub zur Erlangung von Btm	vers															
218020	Schw. Raub zur Erlangung von Btm	insg															
218030	Raub mit Todesfolge zur Erlangung von Btm	voll															
218030	Raub mit Todesfolge zur Erlangung von Btm	vers															
218030	Raub mit Todesfolge zur Erlangung von Btm	insg															
218050	Räub. Erpressung zur Erlangung von Btm	voll	2	1	1									1	1		
218050	Räub. Erpressung zur Erlangung von Btm	vers															
218050	Räub. Erpressung zur Erlangung von Btm	insg	2	1	1									1	1		
219000	Raubüberfälle in Wohnungen	voll	78	47	31					3	1	7	3	28	14	9	13
219000	Raubüberfälle in Wohnungen	vers	21	8	13							1	1	3	5	4	7
219000	Raubüberfälle in Wohnungen	insg	99	55	44					3	1	8	4	31	19	13	20
219010	Raub in Wohnungen	voll	35	18	17					1		2	2	10	7	5	8
219010	Raub in Wohnungen	vers	7	4	3							1		2	1	1	2
219010	Raub in Wohnungen	insg	42	22	20					1		3	2	12	8	6	10
219020	Schwerer Raub in Wohnungen	voll	19	12	7						1	2		7	4	3	2
219020	Schwerer Raub in Wohnungen	vers	9	4	5									1		3	5
219020	Schwerer Raub in Wohnungen	insg	28	16	12						1	2		8	4	6	7
219030	Raub mit Todesfolge in Wohnungen	voll															
219030	Raub mit Todesfolge in Wohnungen	vers															
219030	Raub mit Todesfolge in Wohnungen	insg															
219050	Räub. Erpressung in Wohnungen	voll	24	17	7					2		3	1	11	3	1	3
219050	Räub. Erpressung in Wohnungen	vers	5		5								1		4		
219050	Räub. Erpressung in Wohnungen	insg	29	17	12					2		3	2	11	7	1	3

Polizeiliche Kriminalstatistik Land Bremen
Aufgliederung der Opfer nach Alter und Geschlecht

Berichtszeitraum: 01.01.2011 bis 31.12.2011

Erstelldatum: 23.01.2012

Schl.- zahl der Tat	Straftat		Opfer			Kinder				Jugendliche		Heranwachsende		Erwachsene			
			insgesamt	männlich	weiblich	bis unter 6		6 bis unter 14		14 bis unter 18		18 bis unter 21		21 bis unter 60		60 und älter	
						männlich	weiblich	männlich	weiblich	männlich	weiblich	männlich	weiblich	männlich	weiblich	männlich	weiblich
1	2	3	4	5	6	7	8	9	10	11	12	13	14	15	16	17	18
220000	Körperverletzung davon:	voll	7.725	4.973	2.752	41	26	246	120	384	304	729	338	3.374	1.840	199	124
220000	Körperverletzung davon:	vers	457	332	125		1	3	1	23	4	31	7	260	105	15	7
220000	Körperverletzung davon:	insg	8.182	5.305	2.877	41	27	249	121	407	308	760	345	3.634	1.945	214	131
221000	Körperverletzung mit Todesfolge	voll	1	1												1	
221000	Körperverletzung mit Todesfolge	vers															
221000	Körperverletzung mit Todesfolge	insg	1	1												1	
221010	Körperverletzung mit Todesfolge § 227 StGB	voll	1	1												1	
221010	Körperverletzung mit Todesfolge § 227 StGB	vers															
221010	Körperverletzung mit Todesfolge § 227 StGB	insg	1	1												1	
221020	Beteiligung an einer Schlägerei mit Todesfolge	voll															
221020	Beteiligung an einer Schlägerei mit Todesfolge	vers															
221020	Beteiligung an einer Schlägerei mit Todesfolge	insg															
222000	Gefährliche und schwere Körperverletzung darunter:	voll	2.295	1.747	548	3	5	62	26	158	78	288	73	1.190	345	46	21
222000	Gefährliche und schwere Körperverletzung darunter:	vers	317	243	74		1	2		17	2	24	5	194	61	6	5
222000	Gefährliche und schwere Körperverletzung darunter:	insg	2.612	1.990	622	3	6	64	26	175	80	312	78	1.384	406	52	26
222010	Sonst. Tatörtlichkeit bei gefährl. Körperverletzung	voll	988	659	329	3	5	22	15	34	29	103	37	473	231	24	12
222010	Sonst. Tatörtlichkeit bei gefährl. Körperverletzung	vers	141	93	48		1	1		2	2	7	5	79	36	4	4
222010	Sonst. Tatörtlichkeit bei gefährl. Körperverletzung	insg	1.129	752	377	3	6	23	15	36	31	110	42	552	267	28	16
222020	Sonst. Tatörtlichkeit bei schw. Körperverletzung	voll	6	5	1									4		1	1
222020	Sonst. Tatörtlichkeit bei schw. Körperverletzung	vers	1	1										1			
222020	Sonst. Tatörtlichkeit bei schw. Körperverletzung	insg	7	6	1									5		1	1
222030	Sonst. Tatörtlichkeit bei Beteiligung an einer Schlägerei ohne Todesfolge	voll															
222030	Sonst. Tatörtlichkeit bei Beteiligung an einer Schlägerei ohne Todesfolge	vers															
222030	Sonst. Tatörtlichkeit bei Beteiligung an einer Schlägerei ohne Todesfolge	insg															
222100	Gefährliche und schwere Körperverletzung auf Straßen, Wegen oder Plätzen	voll	1.301	1.083	218			40	11	124	49	185	36	713	114	21	8
222100	Gefährliche und schwere Körperverletzung auf Straßen, Wegen oder Plätzen	vers	175	149	26			1		15		17		114	25	2	1
222100	Gefährliche und schwere Körperverletzung auf Straßen, Wegen oder Plätzen	insg	1.476	1.232	244			41	11	139	49	202	36	827	139	23	9
222110	Gefährl. Körperverletzung gemäß § 224 StGB	voll	1.295	1.078	217			39	11	124	49	185	35	709	114	21	8
222110	Gefährl. Körperverletzung gemäß § 224 StGB	vers	175	149	26			1		15		17		114	25	2	1
222110	Gefährl. Körperverletzung gemäß § 224 StGB	insg	1.470	1.227	243			40	11	139	49	202	35	823	139	23	9
222120	Schwere Körperverletzung	voll	6	5	1			1				1		4			
222120	Schwere Körperverletzung	vers															
222120	Schwere Körperverletzung	insg	6	5	1			1				1		4			

Polizeiliche Kriminalstatistik Land Bremen
Aufgliederung der Opfer nach Alter und Geschlecht

Berichtszeitraum: 01.01.2011 bis 31.12.2011

Erstelldatum: 23.01.2012

Schl.- zahl der Tat	Straftat		Opfer			Kinder				Jugendliche		Heranwachsende		Erwachsene			
			insgesamt	männlich	weiblich	bis unter 6		6 bis unter 14		14 bis unter 18		18 bis unter 21		21 bis unter 60		60 und älter	
						männlich	weiblich	männlich	weiblich	männlich	weiblich	männlich	weiblich	männlich	weiblich	männlich	weiblich
1	2	3	4	5	6	7	8	9	10	11	12	13	14	15	16	17	18
742010	Infektionsschutzgesetz	voll															
742010	Infektionsschutzgesetz	vers															
742010	Infektionsschutzgesetz	insg															
742020	Tierseuchengesetz	voll															
742020	Tierseuchengesetz	vers															
742020	Tierseuchengesetz	insg															
743000	ST nach dem Bundesnaturschutz-, Tierschutz-, Bundesjagd- und PflanzenschutzG	voll															
743000	ST nach dem Bundesnaturschutz-, Tierschutz-, Bundesjagd- und PflanzenschutzG	vers															
743000	ST nach dem Bundesnaturschutz-, Tierschutz-, Bundesjagd- und PflanzenschutzG	insg															
743010	Bundesnaturschutzgesetz	voll															
743010	Bundesnaturschutzgesetz	vers															
743010	Bundesnaturschutzgesetz	insg															
743020	Tierschutzgesetz	voll															
743020	Tierschutzgesetz	vers															
743020	Tierschutzgesetz	insg															
743030	Bundesjagdgesetz	voll															
743030	Bundesjagdgesetz	vers															
743030	Bundesjagdgesetz	insg															
743040	Pflanzenschutzgesetz	voll															
743040	Pflanzenschutzgesetz	vers															
743040	Pflanzenschutzgesetz	insg															
890000	ST insgesamt, o. Verst. g. Aufenth.-, Asylverf.- u. FreizügigkeitsG/EU	voll	12.933	7.804	5.129	60	58	354	267	534	465	931	559	5.544	3.464	381	316
890000	ST insgesamt, o. Verst. g. Aufenth.-, Asylverf.- u. FreizügigkeitsG/EU	vers	916	554	362		2	13	21	49	28	50	31	402	233	40	47
890000	ST insgesamt, o. Verst. g. Aufenth.-, Asylverf.- u. FreizügigkeitsG/EU	insg	13.849	8.358	5.491	60	60	367	288	583	493	981	590	5.946	3.697	421	363
891000	Rauschgiftkriminalität darunter:	voll	2	1	1										1	1	
891000	Rauschgiftkriminalität darunter:	vers															
891000	Rauschgiftkriminalität darunter:	insg	2	1	1										1	1	
891100	direkte Beschaffungskriminalität	voll	2	1	1										1	1	
891100	direkte Beschaffungskriminalität	vers															
891100	direkte Beschaffungskriminalität	insg	2	1	1										1	1	
892000	Gewaltkriminalität	voll	3.657	2.592	1.065	4	6	82	32	238	105	408	109	1.743	678	117	135
892000	Gewaltkriminalität	vers	640	419	221		1	8	2	38	9	43	19	305	148	25	42
892000	Gewaltkriminalität	insg	4.297	3.011	1.286	4	7	90	34	276	114	451	128	2.048	826	142	177

Polizeiliche Kriminalstatistik Stadt Bremen
Grundtabelle 01

 Berichtszeitraum: 01.01.2011 bis 31.12.2011
 Erstellungsdatum: 23.01.2012

Schl.-Zahl der Tat	Straftat	erfasste Fälle	% Anteil an allen Taten	von Spalte 3		Tatortverteilung					mit Schusswaffe		Aufklärung		Gesamtzahl der ermittelten Tatverdächtigen	von Spalte 16				
				Versuche		bis unter 20.000 Einwohner	20.000 bis unter 100.000	100.000 bis unter 500.000	500.000 und mehr	unbekannt	gedroht	geschossen	Fälle	in % (AQ)		männlich	weiblich	Nichtdeutsche Tatverdächtige		
				Fälle	in %													Anzahl	in %	
1	2	3	4,0	5	6,0	7	8	9	10	11	12	13	14	15,0	16	17	18	19	20,0	
-----	Straftaten insgesamt	77.264	100,0	7.534	9,8				74.792	2.472	125	92	36.229	46,9	23.248	17.474	5.774	6.643	28,6	
000000	ST gg. das Leben	44	0,1	17	38,6				44				3	32	72,7	40	31	9	12	30,0
010000	Mord darunter:	11	0,0	8	72,7				11				1	12	109,1	13	10	3	4	30,8
010079	Sonstiger Mord	11	0,0	8	72,7				11				1	12	109,1	13	10	3	4	30,8
011000	Mord i.Z.m. Raubdelikten		0,0																	
012000	Mord i.Z.m. Sexualdelikten		0,0																	
020000	Totschlag und Tötung auf Verlangen	11	0,0	9	81,8				11				2	11	100,0	16	15	1	8	50,0
020010	Totschlag	11	0,0	9	81,8				11				2	11	100,0	16	15	1	8	50,0
020020	Minder schwerer Totschlag		0,0																	
020030	Tötung auf Verlangen		0,0																	
030000	Fahrlässige Tötung - nicht i.V.m. Verkehrsunfall -	21	0,0		0,0				21					8	38,1	10	6	4		0,0
040000	Abbruch der Schwangerschaft	1	0,0		0,0				1					1	100,0	1		1		0,0
040010	Schwangerschaftsabbruch	1	0,0		0,0				1					1	100,0	1		1		0,0
040020	Schwangerschaftsabbr. ohne ärztl. Feststellung, unrichtige ärztl. Feststellung		0,0																	
040030	Ärztliche Pflichtverletzung		0,0																	
040040	Werbung für den Abbruch der Schwangerschaft		0,0																	
040050	Inverkehrbringen von Mitteln Schwangerschaftsabbruch		0,0																	
100000	ST gg. die sex. Selbstbestimmung	493	0,6	67	13,6				453	40	1	2	358	72,6	351	333	18	99	28,2	
110000	unter Gewaltanw. o. Ausnutzen e. Abhängigkeitsverh.	184	0,2	48	26,1				175	9	1	1	137	74,5	147	147		56	38,1	
111000	Vergewaltigung und sex. Nötigung	90	0,1	22	24,4				85	5	1		68	75,6	74	74		28	37,8	
111100	Vergewalt./sex. Nötigung überfallartig (Einzeltäter)	15	0,0	11	73,3				15				4	26,7	4	4			0,0	
111200	Vergewalt./sex. Nötigung überfallartig (durch Gruppen)	3	0,0		0,0				3				1	33,3	2	2		2	100,0	
111300	Vergewalt./sex. Nötigung durch Gruppen	8	0,0	1	12,5				8				6	75,0	13	13		5	38,5	
111400	Sonstige Straftaten gemäß § 177 Abs. 2 Nr. 1, Abs. 3 und 4 StGB	64	0,1	10	15,6				59	5	1		57	89,1	56	56		21	37,5	
111500	Vergewaltigung/sex. Nötigung mit Todesfolge		0,0																	
112000	Sonstige sex. Nötigung	94	0,1	26	27,7				90	4		1	69	73,4	74	74		28	37,8	
113000	Sex. Missbr. v. Schutzbef. pp., u. Ausnutzung e. Amtsst. o.e. Vertrauensverh.		0,0																	
113010	Sex. Missbr. von Schutzbefohlenen ab 14 Jahren		0,0																	
113020	Sex. Missbr. von Gefangenen/Verwahrten usw. ab 14 Jahren		0,0																	
113030	Sex. Missbr. unter Ausnutzung einer Amtsst. z. Nachteil von Pers. ab 14 Jahren		0,0																	
113040	Sex. Missbr. u. Ausnutz. e. Berat-/Behandl-/Betreu-verh. z.N.v. Pers. ab 14		0,0																	
130000	Sexueller Missbrauch	221	0,3	18	8,1				202	19		1	151	68,3	135	129	6	34	25,2	
131000	Sex. Missbr. von Kindern	125	0,2	14	11,2				113	12		1	100	80,0	86	82	4	20	23,3	
131010	Handlungen gemäß § 176 Abs. 5 StGB	3	0,0		0,0				2	1			1	33,3	1	1			0,0	
131100	Sexuelle Handlungen gemäß § 176 Abs. 1 und 2 StGB	73	0,1	10	13,7				65	8			59	80,8	48	48		11	22,9	

Polizeiliche Kriminalstatistik Stadt Bremen

Grundtabelle 01

Berichtszeitraum: 01.01.2011 bis 31.12.2011

Erstelldatum: 23.01.2012

Schl.-Zahl der Tat	Straftat	erfasste Fälle	% Anteil an allen Taten	von Spalte 3		Tatortverteilung					mit Schusswaffe		Aufklärung		Gesamtzahl der ermittelten Tatverdächtigen	von Spalte 16			
				Versuche		bis unter 20.000 Einwohner	20.000 bis unter 100.000	100.000 bis unter 500.000	500.000 und mehr	unbekannt	gedroht	geschossen	Fälle	in % (AQ)		männlich	weiblich	Nichtdeutsche Tatverdächtige	
				Fälle	in %													Anzahl	in %
				5	6,0	7	8	9	10	11	12	13	14	15,0		16	17	18	19
235000	Angriff auf den Luft- und Seeverkehr		0,0																
236000	Menschenhandel z. Z. der sex. Ausbeutung davon:	24	0,0	5	20,8				21	3			20	83,3	33	26	7	26	78,8
236100	Menschenhandel z. Z. der sex. Ausbeutung gemäß § 232 Abs. 1 StGB	17	0,0	4	23,5				15	2			12	70,6	22	18	4	17	77,3
236200	Menschenhandel z.N.v. Kindern zum Zweck der sex. Ausbeutung	1	0,0		0,0					1				0,0					
236300	Menschenhandel zum Zweck der sex. Ausbeutung § 232 Abs. 3 Nr. 2 StGB		0,0																
236400	Gewerbs- oder bandenmäßiger Menschenhandel zum Zweck der sex. Ausbeutung		0,0										1		2	1	1	2	100,0
236500	Menschenhandel zum Zweck der sex. Ausbeutung § 232 Abs. 4 StGB	6	0,0	1	16,7				6				7	116,7	11	8	3	9	81,8
237000	Menschenhandel zum Zweck der Ausbeutung der AK davon:		0,0																
237100	Menschenhandel zum Zweck der Ausbeutung der AK gemäß § 233 Abs. 1 StGB		0,0																
237200	Menschenhandel z.N.v. Kindern zum Zweck der Ausbeutung der Arbeitskraft		0,0																
237300	Menschenhandel z.Z. der Ausbeutung der Ak § 233(3) Vw. § 232(3)2 StGB		0,0																
237400	Gewerbs- oder bandenm. Menschenhandel zum Zweck der Ausbeutung der AK		0,0																
237500	Menschenhandel zum Zweck der Ausbeutung der Arbeitskraft § 233(3) Vw. § 232(4)		0,0																
238000	Förderung des Menschenhandels davon:	2	0,0		0,0				2				2	100,0	2		2	1	50,0
238100	Förd. des Menschenhandels § 233a Abs. 1 StGB i.V.m. § 232 StGB	2	0,0		0,0				2				2	100,0	2		2	1	50,0
238200	Förd. des Menschenhandels § 233a Abs. 1 StGB i.V.m. § 233 StGB		0,0																
238300	Förd. des Menschenhandels § 233a Abs. 2 StGB i.V.m. § 232 StGB		0,0																
238400	Förd. des Menschenhandels § 233a Abs. 2 StGB i.V.m. § 233 StGB		0,0																
3****	Diebstahl ohne erschwerende Umstände	15.129	19,6	443	2,9				14.815	314			6.439	42,6	4.750	3.012	1.738	1.386	29,2
3**100	EDS insg. von Kraftwagen einschl. unbefugter Gebrauch	56	0,1	1	1,8				54	2			34	60,7	46	45	1	24	52,2
3**200	EDS insg. von Moped/Krad einschl. unbefugter Gebrauch	37	0,0	6	16,2				36	1			13	35,1	19	18	1	4	21,1
3**300	EDS insg. von Fahrrad einschl. unbefugter Gebrauch	452	0,6	16	3,5				431	21			109	24,1	116	113	3	42	36,2
3**400	EDS insg. von Schusswaffen	3	0,0		0,0				3				1	33,3	1	1			0,0
3**500	EDS insg. von unbaren Zahlungsmitteln	1.384	1,8	3	0,2				1.320	64			91	6,6	103	72	31	36	35,0
3**700	EDS insg. von/aus Automaten	6	0,0	1	16,7				6				3	50,0	3	3		3	100,0
3**800	EDS insg. von Antiquitäten, Kunst- und sakralen Gegenständen	11	0,0		0,0				11				6	54,5	7	6	1	1	14,3
300000	EDS - Sonstiger	2.985	3,9	70	2,3				2.862	123			573	19,2	619	505	114	191	30,9
300010	EDS - Sonstiger gem. 242, 247, 248a StGB	2.949	3,8	69	2,3				2.826	123			541	18,3	586	477	109	183	31,2
300040	EDS - Unbefugter Gebrauch eines sonst. Fahrzeuges		0,0																
300050	EDS - Entziehung elektrischer Energie	36	0,0	1	2,8				36				32	88,9	35	30	5	8	22,9
300100	EDS von Kraftwagen einschl. unbefugter Ingebrauchnahme	56	0,1	1	1,8				54	2			34	60,7	46	45	1	24	52,2
300110	EDS - Diebstahl von Kraftwagen	32	0,0	1	3,1				30	2			13	40,6	20	20		10	50,0
300140	EDS - Unbefugter Gebrauch von Kraftwagen	24	0,0		0,0				24				21	87,5	26	25	1	14	53,8
300200	EDS von Mopeds und Krafträdern einschl. unbefugter Ingebrauchnahme	36	0,0	6	16,7				35	1			12	33,3	19	18	1	4	21,1
300210	EDS - von Moped/Krad	32	0,0	6	18,8				31	1			9	28,1	10	9	1	2	20,0

Polizeiliche Kriminalstatistik Stadt Bremen

Grundtabelle 01

Berichtszeitraum: 01.01.2011 bis 31.12.2011

Erstelldatum: 23.01.2012

Schl.-Zahl der Tat	Straftat	erfasste Fälle	% Anteil an allen Taten	von Spalte 3		Tatortverteilung					mit Schusswaffe		Aufklärung		Gesamtzahl der ermittelten Tatverdächtigen	von Spalte 16				
				Versuche		bis unter 20.000	20.000 bis unter 100.000	100.000 bis unter 500.000	500.000 und mehr	unbekannt	gedroht	geschossen	Fälle	in % (AQ)		männlich	weiblich	Nichtdeutsche Tatverdächtige		
				Fälle	in %	Einwohner	100.000	500.000										Anzahl	in %	
				5	6,0	7	8	9	10	11	12	13	14	15,0		16	17	18	19	20,0
300240	EDS - Unbefugter Gebrauch von Moped/Krad	4	0,0		0,0				4					3	75,0	9	9		2	22,2
300300	EDS von Fahrrädern einschl. unbefugter Ingebrauchnahme	387	0,5	16	4,1				366	21				101	26,1	107	106	1	37	34,6
300310	EDS - von Fahrrad	379	0,5	16	4,2				358	21				98	25,9	104	104		36	34,6
300340	EDS - Unbefugter Gebrauch von Fahrrad	8	0,0		0,0				8					3	37,5	3	2	1	1	33,3
300400	EDS von Schusswaffen	1	0,0		0,0				1						0,0					
300500	EDS von unbaren Zahlungsmitteln	397	0,5	1	0,3				368	29				40	10,1	40	31	9	16	40,0
300700	EDS von/aus Automaten	5	0,0		0,0				5					3	60,0	3	3		3	100,0
300800	EDS von Antiquitäten, Kunst- und sakralen Gegenständen	5	0,0		0,0				5					3	60,0	3	3			0,0
305*00	EDS insg. in/aus Banken, Sparkassen, Postfilialen und -agenturen und dgl.	51	0,1	4	7,8				51					6	11,8	7	4	3	1	14,3
305000	EDS - in/aus Banken - Sonstiger	26	0,0	4	15,4				26					5	19,2	6	4	2	1	16,7
305500	EDS - in/aus Banken - von unb. ZM	25	0,0		0,0				25					1	4,0	1		1		0,0
310*00	EDS insg. in/aus Dienst-, Büro-, Fabrikations-, Werkstatt- und Lagerräumen	564	0,7	18	3,2				564					126	22,3	146	121	25	48	32,9
310000	EDS - in/aus Dienst-/Büror. - Sonstiger	470	0,6	18	3,8				470					116	24,7	137	113	24	46	33,6
310100	EDS - in/aus Dienst-/Büror. - von Kraftwagen		0,0																	
310200	EDS - in/aus Dienst-/Büror. - von Moped/Krad	1	0,0		0,0				1					1	100,0	2	2			0,0
310300	EDS - in/aus Dienst-/Büror. - von Fahrrädern	14	0,0		0,0				14					1	7,1	1	1		1	100,0
310400	EDS - in/aus Dienst-/Büror. - von Schusswaffen	1	0,0		0,0				1						0,0					
310500	EDS - in/aus Dienst-/Büror. - von unbaren Zahlungsmitteln	75	0,1		0,0				75					7	9,3	7	6	1	1	14,3
310700	EDS - in/aus Dienst-/Büror. - von/aus Automaten		0,0																	
310800	EDS - in/aus Dienst-/Büror. - von Antiquität	3	0,0		0,0				3					1	33,3	2	2		1	50,0
315*00	EDS insg. in/aus Gaststätten, Kantinen, Hotels und Pensionen	348	0,5	9	2,6				346	2				43	12,4	51	41	10	21	41,2
315000	EDS - in/aus Gaststätten - Sonstiger	298	0,4	8	2,7				296	2				39	13,1	48	39	9	19	39,6
315500	EDS - in/aus Gaststätten - von unb. Zahlungsmitteln	49	0,1		0,0				49					4	8,2	4	3	1	2	50,0
315700	EDS - in/aus Gaststätten - von/aus Automaten	1	0,0	1	100,0				1						0,0					
325*00	EDS insg. in/aus Kiosken, Warenhäusern, Verkaufsräumen u	5.987	7,7	185	3,1				5.959	28				5.049	84,3	3.525	2.039	1.486	995	28,2
325000	EDS - in/aus Warenhäusern - Sonstiger	5.932	7,7	184	3,1				5.904	28				5.043	85,0	3.520	2.036	1.484	994	28,2
325300	EDS - in/aus Warenhäusern - von Fahrrad	3	0,0		0,0				3					1	33,3	1	1			0,0
325500	EDS - in/aus Warenhäusern - von unbaren ZM	52	0,1	1	1,9				52					5	9,6	5	3	2	1	20,0
326*00	EDS insg. - Ladendiebstahl	5.629	7,3	170	3,0				5.604	25				4.922	87,4	3.451	1.995	1.456	967	28,0
326000	EDS - Ladendiebstahl - Sonstiger	5.628	7,3	170	3,0				5.603	25				4.922	87,5	3.451	1.995	1.456	967	28,0
326300	EDS - Ladendiebstahl von Fahrrädern	1	0,0		0,0				1						0,0					
335*00	EDS insg. in/aus Wohnungen	665	0,9	54	8,1				665					256	38,5	288	196	92	70	24,3
335000	EDS - in/aus Wohnungen - Sonstiger	610	0,8	54	8,9				610					236	38,7	265	182	83	66	24,9
335400	EDS - in/aus Wohnungen - von Schusswaffen	1	0,0		0,0				1					1	100,0	1	1			0,0
335500	EDS - in/aus Wohnungen - von unbaren Zahlungsmitteln	51	0,1		0,0				51					17	33,3	23	15	8	4	17,4

Polizeiliche Kriminalstatistik Stadt Bremen
Grundtabelle 01

 Berichtszeitraum: 01.01.2011 bis 31.12.2011
 Erstellungsdatum: 23.01.2012

Schl.-Zahl der Tat	Straftat	erfasste Fälle	% Anteil an allen Taten	von Spalte 3		Tatortverteilung					mit Schusswaffe		Aufklärung		Gesamtzahl der ermittelten Tatverdächtigen	von Spalte 16			
				Versuche		bis unter 20.000 Einwohner	20.000 bis unter 100.000	100.000 bis unter 500.000	500.000 und mehr	unbekannt	gedroht	geschossen	Fälle	in % (AQ)		männlich	weiblich	Nichtdeutsche Tatverdächtige	
				Fälle	in %													Anzahl	in %
				5	6,0	7	8	9	10	11	12	13	14	15,0		16	17	18	19
426*00	BSD insg. - Ladendiebstahl	377	0,5	24	6,4				372	5			352	93,4	302	215	87	131	43,4
426000	Schwerer Diebstahl - Laden	377	0,5	24	6,4				372	5			352	93,4	302	215	87	131	43,4
426010	BSD - Laden	294	0,4	17	5,8				290	4			268	91,2	203	142	61	88	43,3
426020	SDS - Laden	83	0,1	7	8,4				82	1			84	101,2	113	85	28	47	41,6
435*00	BSD insg. - Wohnungseinbruchdiebstahl	2.772	3,6	1.053	38,0				2.769	3			266	9,6	288	259	29	113	39,2
435000	Wohnungseinbruchdiebstahl (ohne TWE) - sonstiger	1.794	2,3	752	41,9				1.792	2			148	8,2	177	157	20	57	32,2
435400	Wohnungseinbruchdiebstahl - von Schusswaffen	4	0,0		0,0				4					0,0					
435500	Wohnungseinbruchdiebstahl - von unbaren ZM	63	0,1		0,0				63				5	7,9	6	6			3 50,0
435800	Wohnungseinbruchdiebstahl - von Antiquitäten	1	0,0		0,0				1					0,0					
436*00	BSD insg. - Tageswohnungseinbruch	930	1,2	301	32,4				929	1			117	12,6	137	126	11	68	49,6
436000	Tageswohnungseinbruch (TWE) - sonstiger	910	1,2	301	33,1				909	1			113	12,4	135	124	11	67	49,6
436400	TWE - von Schusswaffen		0,0																
436500	TWE - von unbaren ZM	20	0,0		0,0				20				4	20,0	5	5			3 60,0
436800	TWE - von Antiquitäten		0,0																
440*00	BSD insg. in/aus Boden-, Kellerräumen, Waschküchen	1.175	1,5	260	22,1				1.175				57	4,9	52	46	6	10	19,2
440000	Schwerer Diebstahl - in/aus Boden-/Kellerr. - Sonstiger	770	1,0	253	32,9				770				39	5,1	31	28	3	5	16,1
440010	BSD - in/aus Boden-/Kellerr. - Sonstiger	768	1,0	251	32,7				768				38	4,9	29	27	2	5	17,2
440020	SDS - in/aus Boden-/Kellerr. - Sonstiger	2	0,0	2	100,0				2				1	50,0	2	1	1		0,0
440300	Schwerer Diebstahl - in/aus Boden-/Kellerr. - v. Fahrrad	405	0,5	7	1,7				405				18	4,4	24	21	3	5	20,8
440310	BSD - in/aus Boden-/Kellerr. - v. Fahrrad	404	0,5	7	1,7				404				17	4,2	22	19	3	5	22,7
440320	SDS - in/aus Boden-/Kellerr. - v. Fahrrad	1	0,0		0,0				1				1	100,0	2	2			0,0
445*00	BSD insg. in/aus Baubuden und Baustellen	241	0,3	48	19,9				241				18	7,5	26	26			8 30,8
445000	Schwerer Diebstahl - in/aus Baustellen - Sonstiger	239	0,3	48	20,1				239				17	7,1	24	24			8 33,3
445010	BSD - in/aus Baustellen - Sonstiger	239	0,3	48	20,1				239				17	7,1	24	24			8 33,3
445020	SDS - in/aus Baustellen - Sonstiger		0,0																
445100	Schwerer Diebstahl - in/aus Baustellen - v. Kraftw.	2	0,0		0,0				2				1	50,0	2	2			0,0
445110	BSD - in/aus Baustellen - v. Kraftw.	2	0,0		0,0				2				1	50,0	2	2			0,0
445120	SDS - in/aus Baustellen - v. Kraftw.		0,0																
445500	Schwerer Diebstahl - in/aus Baustellen - v. unbaren ZM		0,0																
445510	BSD - in/aus Baustellen - v. unbaren ZM		0,0																
445520	SDS - in/aus Baustellen - v. unbaren ZM		0,0																
450*00	SDS insg. an/aus Kfz	6.203	8,0	1.193	19,2				6.193	10			203	3,3	135	129	6	43	31,9
450000	SDS - an/aus Kfz von sonstigem Gut	6.045	7,8	1.188	19,7				6.036	9			196	3,2	130	124	6	39	30,0
450010	BSD - an/aus Kfz von sonstigem Gut	6.031	7,8	1.184	19,6				6.022	9			183	3,0	126	121	5	38	30,2
450020	SDS - an/aus Kfz von sonstigem Gut	14	0,0	4	28,6				14				13	92,9	9	8	1	2	22,2

Polizeiliche Kriminalstatistik Stadt Bremen

Grundtabelle 01

Berichtszeitraum: 01.01.2011 bis 31.12.2011

Erstelldatum: 23.01.2012

Schl.-Zahl der Tat	Straftat	erfasste Fälle	% Anteil an allen Taten	von Spalte 3		Tatortverteilung					mit Schusswaffe		Aufklärung		Gesamtzahl der ermittelten Tatverdächtigen	von Spalte 16				
				Versuche		bis unter 20.000 Einwohner	20.000 bis unter 100.000	100.000 bis unter 500.000	500.000 und mehr	unbekannt	gedroht	geschossen	Fälle	in % (AQ)		männlich	weiblich	Nichtdeutsche Tatverdächtige		
				Fälle	in %													Anzahl	in %	
1	2	3	4,0	5	6,0	7	8	9	10	11	12	13	14	15,0	16	17	18	19	20,0	
450200	Schwerer Diebstahl - in/aus Kfz - Moped/Krad	6	0,0	3	50,0				6					2	33,3	3	3		3	100,0
450210	BSD - in/aus Kfz - v. Moped/Krad	6	0,0	3	50,0				6					2	33,3	3	3		3	100,0
450220	SDS - in/aus Kfz - v. Moped/Krad		0,0																	
450300	Schwerer Diebstahl - in/aus Kfz - Fahrrad	3	0,0	1	33,3				3						0,0					
450310	BSD - in/aus Kfz - v. Fahrrad	3	0,0	1	33,3				3						0,0					
450320	SDS - in/aus Kfz - v. Fahrrad		0,0																	
450500	SDS - aus Kfz von unbaren ZM	149	0,2	1	0,7				148	1				5	3,4	5	5		1	20,0
450510	BSD - aus Kfz von unbaren ZM	149	0,2	1	0,7				148	1				5	3,4	5	5		1	20,0
450520	SDS - aus Kfz von unbaren ZM		0,0																	
455000	Schwerer Diebstahl an Kfz	489	0,6	44	9,0				488	1				16	3,3	17	17		7	41,2
455010	BSD - an Kfz	489	0,6	44	9,0				488	1				16	3,3	17	17		7	41,2
455020	SDS - an Kfz		0,0																	
471000	Schwerer Diebstahl - von Btm aus Apotheken	6	0,0	2	33,3				6					2	33,3	5	4	1		0,0
471010	BSD - von Btm aus Apotheken	6	0,0	2	33,3				6					2	33,3	3	3			0,0
471020	SDS - von Btm aus Apotheken		0,0													2	1	1		0,0
472000	Schwerer Diebstahl - von Btm aus Arztpraxen		0,0																	
472010	BSD - von Btm aus Arztpraxen		0,0																	
472020	SDS - von Btm aus Arztpraxen		0,0																	
473000	Schwerer Diebstahl - von Btm aus Krankenhäusern	1	0,0	1	100,0				1					1	100,0	1	1			0,0
473010	BSD - von Btm aus Krankenhäusern		0,0																	
473020	SDS - von Btm aus Krankenhäusern	1	0,0	1	100,0				1					1	100,0	1	1			0,0
474000	Schwerer Diebstahl - von Btm bei Herstellern/Großhändlern		0,0																	
474010	BSD - von Btm bei Herstellern/Großhändlern		0,0																	
474020	SDS - von Btm bei Herstellern/Großhändlern		0,0																	
475000	Schwerer Diebstahl - von Rezeptformularen zur Erlangung Btm	1	0,0		0,0				1						0,0					
475010	BSD - von Rezeptformularen zur Erlangung Btm	1	0,0		0,0				1						0,0					
475020	SDS - von Rezeptformularen zur Erlangung Btm		0,0																	
490000	Schwerer Taschendiebstahl - Sonstiger	54	0,1	18	33,3				51	3				30	55,6	36	5	31	35	97,2
490010	Besonders schwerer Taschendiebstahl	37	0,0	11	29,7				36	1				20	54,1	27	4	23	26	96,3
490020	SDS - Taschendiebstahl	9	0,0	7	77,8				9					9	100,0	8	1	7	8	100,0
490500	Schwerer Taschendiebstahl - von unbaren ZM	8	0,0		0,0				6	2				1	12,5	1		1	1	100,0
490510	Besonders schwerer Taschendiebstahl - von unbaren ZM	8	0,0		0,0				6	2				1	12,5	1		1	1	100,0
490520	SDS - Taschendiebstahl - von unbaren ZM		0,0																	
****00	Diebstahl insgesamt	38.193	49,4	5.227	13,7				37.815	378				8.241	21,6	5.740	3.849	1.891	1.785	31,1
***100	Diebstahl insg. von Kraftwagen einschl. unbefugter Gebrauch	343	0,4	75	21,9				339	4				65	19,0	84	82	2	38	45,2

Polizeiliche Kriminalstatistik Stadt Bremen
Grundtabelle 01

 Berichtszeitraum: 01.01.2011 bis 31.12.2011
 Erstellungsdatum: 23.01.2012

Schl.-Zahl der Tat	Straftat	erfasste Fälle	% Anteil an allen Taten	von Spalte 3		Tatortverteilung					mit Schusswaffe		Aufklärung		Gesamtzahl der ermittelten Tatverdächtigen	von Spalte 16			
				Fälle	in %	bis unter 20.000 Einwohner	20.000 bis unter 100.000	100.000 bis unter 500.000	500.000 und mehr	unbekannt	gedroht	geschossen	Fälle	in % (AQ)		männlich	weiblich	Nichtdeutsche Tatverdächtige	
						Anzahl	in %												
1	2	3	4,0	5	6,0	7	8	9	10	11	12	13	14	15,0	16	17	18	19	20,0
513400	Beteiligungsbetrug		0,0																
513500	Kautionsbetrug		0,0																
513600	Umschuldungsbetrug	1	0,0		0,0									0,0					
514000	Geldkreditbetrug	97	0,1	31	32,0				71	26			76	78,4	93	69	24	35	37,6
514100	Kreditbetrug § 265b StGB	6	0,0		0,0				6				6	100,0	6	4	2	2	33,3
514200	Subventionsbetrug	6	0,0		0,0				6				6	100,0	14	10	4	1	7,1
514300	Kreditbetrug § 263 StGB	79	0,1	30	38,0				54	25			62	78,5	72	54	18	29	40,3
514400	Wechselbetrug	6	0,0	1	16,7				5	1			2	33,3	3	2	1	3	100,0
514500	Wertpapierbetrug		0,0																
515000	Erschleichen von Leistungen	4.156	5,4	2	0,0				4.141	15			4.157	100,0	3.107	2.340	767	665	21,4
515001	Beförderungsererschleichung	4.142	5,4	2	0,0				4.129	13			4.145	100,1	3.099	2.334	765	662	21,4
515079	Sonstiges Erschleichen von Leistungen	14	0,0		0,0					12	2		12	85,7	11	8	3	4	36,4
516000	Betrug m. rechtsw. erl. unbarer ZM	1.561	2,0	237	15,2				1.387	174			359	23,0	219	168	51	91	41,6
516200	Betrug m. rechtsw. erl. Debitkarten ohne PIN (Lastschriftverfahren)	285	0,4	18	6,3				234	51			57	20,0	43	28	15	21	48,8
516300	Betrug m. rechtsw. erl. Debitkarten mit PIN	791	1,0	73	9,2				775	16			122	15,4	89	69	20	32	36,0
516400	Betrug m. rechtsw. erlangter Kreditkarten	43	0,1	8	18,6				34	9			14	32,6	19	15	4	5	26,3
516500	Betrug m. rechtsw. erl. Daten von Zahlungskarten	378	0,5	121	32,0				291	87			125	33,1	46	42	4	30	65,2
516900	Betrug m. rechtsw. erl. sonstiger unbarer ZM	64	0,1	17	26,6				53	11			41	64,1	35	22	13	6	17,1
517000	Sonstiger Betrug	3.741	4,8	769	20,6				2.934	807			2.251	60,2	2.037	1.359	678	542	26,6
517100	Leistungsbetrug	135	0,2	16	11,9				126	9			73	54,1	80	71	9	19	23,8
517200	Leistungskreditbetrug	109	0,1	3	2,8				103	6			101	92,7	95	67	28	18	18,9
517300	Arbeitsvermittlungsbetrug	1	0,0	1	100,0								1	100,0	1	1			0,0
517400	Betrug z.N.v. Versch. und Versch.missbrauch	28	0,0	10	35,7				25	3			29	103,6	37	29	8	10	27,0
517410	Betrug zum Nachteil von Versicherungen	26	0,0	10	38,5				23	3			27	103,8	32	27	5	9	28,1
517420	Versicherungsmissbrauch	2	0,0		0,0				2				2	100,0	5	2	3	1	20,0
517500	Computerbetrug	508	0,7	72	14,2				193	315			95	18,7	76	55	21	13	17,1
517600	Provisionsbetrug	7	0,0		0,0				7				6	85,7	18	13	5	6	33,3
517700	Betrug z.N.v. Sozialversich. und SV-trägern	9	0,0	1	11,1				9				7	77,8	7	4	3	6	85,7
517800	(Sonstiger) Sozialleistungsbetrug (soweit nicht 5177)	154	0,2	2	1,3				148	6			153	99,4	179	101	78	83	46,4
517900	Betrug m. Zugangsber. zu Kommunikationsdiensten	409	0,5	23	5,6				357	52			209	51,1	116	84	32	40	34,5
518100	Abrechnungsbetrug	212	0,3	1	0,5				212				262	123,6	307	122	185	18	5,9
518110	Abrechnungsbetrug im Gesundheitswesen	154	0,2		0,0				154				205	133,1	245	99	146	17	6,9
518179	Sonstiger Abrechnungsbetrug	58	0,1	1	1,7				58				57	98,3	63	23	40	1	1,6
518200	Einmietbetrug	55	0,1	2	3,6				55				55	100,0	58	43	15	12	20,7
518300	Kontoeröffnungs- und Überweisungsbetrug	380	0,5	197	51,8				219	161			199	52,4	191	149	42	81	42,4

Polizeiliche Kriminalstatistik Stadt Bremen
Grundtabelle 01

 Berichtszeitraum: 01.01.2011 bis 31.12.2011
 Erstellungsdatum: 23.01.2012

Schl.-Zahl der Tat	Straftat	erfasste Fälle	% Anteil an allen Taten	von Spalte 3		Tatortverteilung					mit Schusswaffe		Aufklärung		Gesamtzahl der ermittelten Tatverdächtigen	von Spalte 16				
				Versuche		bis unter 20.000 Einwohner	20.000 bis unter 100.000	100.000 bis unter 500.000	500.000 und mehr	unbekannt	gedroht	geschossen	Fälle	in % (AQ)		männlich	weiblich	Nichtdeutsche Tatverdächtige		
				Fälle	in %													Anzahl	in %	
1	2	3	4,0	5	6,0	7	8	9	10	11	12	13	14	15,0	16	17	18	19	20,0	
518310	Kontoeröffnungsbetrug	105	0,1	42	40,0				62	43				62	59,0	57	42	15	41	71,9
518320	Überweisungsbetrug	275	0,4	155	56,4				157	118				137	49,8	135	107	28	40	29,6
518400	Zechbetrug	58	0,1	2	3,4				58					55	94,8	44	34	10	9	20,5
518800	Kreditvermittlungsbetrug	6	0,0		0,0				6					5	83,3	5	4	1	1	20,0
518900	Sonstige weitere Betrugsarten	1.670	2,2	439	26,3				1.416	254				1.001	59,9	913	650	263	251	27,5
520000	Veruntreuungen davon:	119	0,2		0,0				107	12				111	93,3	103	83	20	21	20,4
521000	Untreue darunter:	66	0,1		0,0				61	5				63	95,5	58	44	14	5	8,6
521079	Sonstige Untreue	66	0,1		0,0				61	5				63	95,5	58	44	14	5	8,6
521100	Untreue bei Kapitalanlagegeschäften		0,0																	
522000	Vorenthalten und Veruntreuen von Arbeitsentgelt	44	0,1		0,0				37	7				42	95,5	42	37	5	12	28,6
523000	Missbrauch von Scheck- und Kreditkarten	9	0,0		0,0				9					6	66,7	4	3	1	4	100,0
530000	Unterschlagung	860	1,1	3	0,3				801	59				469	54,5	468	363	105	131	28,0
530079	Unterschlagung sonstiger Güter/Sachen gemäß §§ 246, 247 StGB - ohne von Kfz	829	1,1	3	0,4				772	57				438	52,8	433	333	100	114	26,3
531000	Unterschlagung von Kfz	31	0,0		0,0				29	2				31	100,0	36	31	5	17	47,2
540000	Urkundenfälschung darunter:	839	1,1	30	3,6				798	41				781	93,1	876	637	239	351	40,1
540001	Sonstige Urkundenfälschung	540	0,7	11	2,0				515	25				501	92,8	579	467	112	285	49,2
540002	Mittelbare Fälschbeurkundung	13	0,0	1	7,7				12	1				14	107,7	17	15	2	10	58,8
540003	Verändern von amtl. Ausweisen	3	0,0		0,0				3					3	100,0	3	2	1	1	33,3
540004	Urkundenunterdrückung; Veränderung einer Grenzbezeichnung § 274 StGB	8	0,0		0,0				8					8	100,0	8	3	5		0,0
540005	Vorbereitung der Fälschung von amtl. Ausweisen		0,0																	
540006	Verschaffen von falschen amtl. Ausweisen	7	0,0		0,0				7					7	100,0	7	6	1	2	28,6
540007	Fälschung von Gesundheitszeugnissen	3	0,0		0,0				3					3	100,0	3	1	2	1	33,3
540008	Ausstellen unrichtiger Gesundheitszeugnisse	1	0,0		0,0				1					1	100,0	2	2			0,0
540009	Gebrauch unrichtiger Gesundheitszeugnisse	1	0,0		0,0					1				1	100,0	1	1			0,0
540010	Missbrauch von Ausweispapieren	200	0,3	6	3,0				198	2				198	99,0	203	95	108	30	14,8
541000	Fälschung technischer Aufzeichnungen	10	0,0	1	10,0				10					10	100,0	11	11		4	36,4
541001	Manipulation von Fahrtensschreibern	5	0,0	1	20,0				5					5	100,0	5	5		3	60,0
541079	Sonstige Fälsch. technischer Aufzeichnungen	5	0,0		0,0				5					5	100,0	6	6		1	16,7
542000	Fälschung zur Erlangung von Btm	18	0,0	5	27,8				18					15	83,3	11	7	4	4	36,4
543000	Fälsch. beweisheb. Daten, Täusch. im Rechtsverkehr b. Familiendiebst.	35	0,0	6	17,1				23	12				20	57,1	37	32	5	15	40,5
543010	Fälschung beweisheblicher Daten	34	0,0	6	17,6				23	11				20	58,8	37	32	5	15	40,5
543020	Täuschung im Rechtsverkehr bei Datenverarbeitung	1	0,0		0,0					1					0,0					
550000	Geld- und Wertzeichenfälschung	96	0,1	25	26,0				65	31				42	43,8	52	46	6	28	53,8
550010	Gewerbs- und bandenmäßiges Geldfälschung		0,0																	
550020	Wertpapierfälschung	3	0,0	1	33,3				3					3	100,0	3	3		2	66,7

Polizeiliche Kriminalstatistik Stadt Bremen

Grundtabelle 01

Berichtszeitraum: 01.01.2011 bis 31.12.2011

Erstelldatum: 23.01.2012

Schl.-Zahl der Tat	Straftat	erfasste Fälle	% Anteil an allen Taten	von Spalte 3		Tatortverteilung					mit Schusswaffe		Aufklärung		Gesamtzahl der ermittelten Tatverdächtigen	von Spalte 16				
				Versuche		bis unter 20.000 Einwohner	20.000 bis unter 100.000	100.000 bis unter 500.000	500.000 und mehr	unbekannt	gedroht	geschossen	Fälle	in % (AQ)		männlich	weiblich	Nichtdeutsche Tatverdächtige		
				Fälle	in %													Anzahl	in %	
1	2	3	4,0	5	6,0	7	8	9	10	11	12	13	14	15,0	16	17	18	19	20,0	
620009	Verstrickungsbruch, Siegelbruch	11	0,0		0,0				11					1	9,1	1	1			0,0
620010	Nichtanzeige geplanter Straftaten	1	0,0		0,0				1					1	100,0	1	1			0,0
620011	Belohnung und Billigung von Straftaten		0,0																	
620013	Missbr. von Notrufen und Beeintr. v. Unfallverhütungs- und Nothilfemitteln	81	0,1	1	1,2				73	8			63	77,8	61	54	7	16	26,2	
620014	Verstoß gg. Weisung während Führungsaufsicht	4	0,0		0,0				3	1			4	100,0	4	4		1	25,0	
620015	Verstoß gg. das Berufsverbot	1	0,0		0,0				1				1	100,0	1	1		1	100,0	
621000	Widerstand gg. die Staatsgewalt	351	0,5	12	3,4				350	1		1	338	96,3	337	291	46	93	27,6	
621010	Öffentliche Aufforderung zu Straftaten	11	0,0	1	9,1				11					0,0						
621020	Widerstand gg. Vollstreckungsbeamte	326	0,4		0,0				325	1		1	324	99,4	319	277	42	88	27,6	
621021	Widerstand gegen Polizeivollzugsbeamte	307	0,4		0,0				307			1	305	99,3	302	264	38	84	27,8	
621029	Widerstand gegen Vollstreckungsbeamte (ohne Polizeivollzugsbeamte)	19	0,0		0,0				18	1			19	100,0	18	14	4	4	22,2	
621030	Widerstand gg. gleichgestellte Personen		0,0																	
621040	Gefangenenbefreiung	14	0,0	11	78,6				14				14	100,0	18	14	4	5	27,8	
621050	Gefangenenmeuterei		0,0																	
622000	Hausfriedensbruch	765	1,0		0,0				765			3	740	96,7	624	533	91	183	29,3	
622100	Hausfriedensbruch gemäß § 123 StGB	764	1,0		0,0				764			3	739	96,7	621	530	91	183	29,5	
622200	Schwerer Hausfriedensbruch	1	0,0		0,0				1				1	100,0	3	3			0,0	
623000	Landfriedensbruch	49	0,1		0,0				49			1	22	44,9	96	93	3	16	16,7	
623010	Landfriedensbruch gemäß § 125 StGB	32	0,0		0,0				32				10	31,3	28	27	1	10	35,7	
623020	Besonders schwerer Landfriedensbruch	17	0,0		0,0				17			1	12	70,6	68	66	2	6	8,8	
624000	Vortäuschen einer Straftat darunter:	61	0,1		0,0				59	2			60	98,4	68	55	13	16	23,5	
624010	Vortäuschen einer Straftat gg. die sex. Selbstbestimmung	3	0,0		0,0				3				3	100,0	3		3		0,0	
624079	Vortäuschen einer sonstigen Straftat	34	0,0		0,0				32	2			33	97,1	41	34	7	13	31,7	
624100	Vortäuschen eines Raubes	8	0,0		0,0				8				8	100,0	8	7	1		0,0	
624200	Vortäuschen eines Diebstahls	16	0,0		0,0				16				16	100,0	16	14	2	3	18,8	
624201	Vortäuschen eines Kfz-Diebstahls	3	0,0		0,0				3				3	100,0	3	2	1		0,0	
624279	Vortäuschen eines sonstigen Diebstahls	13	0,0		0,0				13				13	100,0	13	12	1	3	23,1	
626000	Gewaltdarstellung darunter:	1	0,0		0,0					1				0,0						
626079	Sonstige Gewaltdarstellung	1	0,0		0,0					1				0,0						
626100	Gewaltdarstellung - Schriften an Personen unter 18 Jahren		0,0																	
627000	Volksverhetzung	11	0,0		0,0				11				7	63,6	11	9	2		0,0	
630000	Begünstigung, Strafvereitelung, Hehlerei u. Geldwäsche	609	0,8	57	9,4				343	266			535	87,8	542	458	84	264	48,7	
630010	Begünstigung		0,0																	
630020	Strafvereitelung	15	0,0	8	53,3				15				14	93,3	14	10	4	4	28,6	
631000	Hehlerei von Kfz	9	0,0	2	22,2				8	1			8	88,9	11	10	1	5	45,5	

Polizeiliche Kriminalstatistik Stadt Bremen
Grundtabelle 01

 Berichtszeitraum: 01.01.2011 bis 31.12.2011
 Erstellungsdatum: 23.01.2012

Schl.-Zahl der Tat	Straftat	erfasste Fälle	% Anteil an allen Taten	von Spalte 3		Tatortverteilung					mit Schusswaffe		Aufklärung		Gesamtzahl der ermittelten Tatverdächtigen	von Spalte 16				
				Versuche		bis unter 20.000 Einwohner	20.000 bis unter 100.000	100.000 bis unter 500.000	500.000 und mehr	unbekannt	gedroht	geschossen	Fälle	in % (AQ)		männlich	weiblich	Nichtdeutsche Tatverdächtige		
				Fälle	in %													Anzahl	in %	
1	2	3	4,0	5	6,0	7	8	9	10	11	12	13	14	15,0	16	17	18	19	20,0	
631079	Hehlerei von Kfz gemäß § 259 StGB	9	0,0	2	22,2				8	1				8	88,9	11	10	1	5	45,5
631100	Gewerbsmäßige Hehlerei von Kfz		0,0																	
631200	Bandenhehlerei von Kfz		0,0																	
631300	Gewerbsmäßige Bandenhehlerei von Kfz		0,0																	
632000	Sonstige Hehlerei	290	0,4	19	6,6				244	46				283	97,6	317	289	28	149	47,0
632079	Sonstige Hehlerei	246	0,3	18	7,3				203	43				240	97,6	286	265	21	130	45,5
632100	Gewerbsmäßige Hehlerei	42	0,1	1	2,4				39	3				41	97,6	28	24	4	18	64,3
632200	Bandenhehlerei		0,0																	
632300	Gewerbsmäßige Bandenhehlerei	2	0,0		0,0				2					2	100,0	9	6	3	5	55,6
633000	Geldwäsche, Verschleierung unrechtmäßig erl. Vermögenswerte	295	0,4	28	9,5				76	219				230	78,0	203	152	51	109	53,7
640000	Brandstiftung und Herbeiführen einer Brandgefahr darunter:	210	0,3	37	17,6				210					69	32,9	72	61	11	16	22,2
640010	Fahrlässige Brandstiftung	61	0,1		0,0				61					40	65,6	44	37	7	7	15,9
640020	Fahrlässiges Herbeiführen einer Brandgefahr		0,0																	
641000	(Vorsätzliche) Brandstiftung und Herbeiführen einer Brandgefahr	149	0,2	37	24,8				149					29	19,5	28	24	4	9	32,1
641010	Vorsätzliche Brandstiftung	114	0,1	20	17,5				114					11	9,6	7	6	1		0,0
641020	Schwere Brandstiftung	33	0,0	16	48,5				33					17	51,5	21	18	3	9	42,9
641030	Besonders schwere Brandstiftung	1	0,0	1	100,0				1					1	100,0	1	1			0,0
641040	Brandstiftung mit Todesfolge		0,0																	
641050	Vorsätzliches Herbeiführen einer Brandgefahr	1	0,0		0,0				1						0,0					
650000	Wettbewerbs-, Korruptions- und Amtsdelikte	103	0,1	1	1,0				94	9				83	80,6	144	119	25	5	3,5
651000	Vorteilsannahme, Bestechlichkeit	2	0,0		0,0				2					2	100,0	2	2			0,0
651100	Vorteilsannahme § 331 StGB	1	0,0		0,0				1					1	100,0	1	1			0,0
651200	Bestechlichkeit § 332 StGB	1	0,0		0,0				1					1	100,0	1	1			0,0
651300	Bestechlichkeit - gewerbsmäßig oder als Mitglied einer Bande		0,0																	
651400	Alle sonst. bes. schweren Fälle der Bestechlichkeit		0,0																	
652000	Vorteilsgewährung, Bestechung	3	0,0	1	33,3				3					3	100,0	4	3	1		0,0
652100	Vorteilsgewährung		0,0																	
652200	Bestechung	3	0,0	1	33,3				3					3	100,0	4	3	1		0,0
652300	Bestechung - gewerbsmäßig oder als Mitglied einer Bande		0,0																	
652400	Alle sonst. bes. schweren Fälle der Bestechung		0,0																	
655000	Sonstige Straftaten im Amt	92	0,1		0,0				83	9				72	78,3	118	98	20		0,0
655001	Strafvereitelung im Amt	16	0,0		0,0				15	1				12	75,0	16	13	3		0,0
655002	Rechtsbeugung	2	0,0		0,0				2						0,0					
655003	Aussageerpressung		0,0																	
655004	Verfolgung Unschuldiger	1	0,0		0,0				1					1	100,0	1		1		0,0

Polizeiliche Kriminalstatistik Stadt Bremen
Grundtabelle 01

 Berichtszeitraum: 01.01.2011 bis 31.12.2011
 Erstellungsdatum: 23.01.2012

Schl.-Zahl der Tat	Straftat	erfasste Fälle	% Anteil an allen Taten	von Spalte 3		Tatortverteilung					mit Schusswaffe		Aufklärung		Gesamtzahl der ermittelten Tatverdächtigen	von Spalte 16				
				Versuche		bis unter 20.000 Einwohner	20.000 bis unter 100.000	100.000 bis unter 500.000	500.000 und mehr	unbekannt	gedroht	geschossen	Fälle	in % (AQ)		männlich	weiblich	Nichtdeutsche Tatverdächtige		
				Fälle	in %													Anzahl	in %	
1	2	3	4,0	5	6,0	7	8	9	10	11	12	13	14	15,0	16	17	18	19	20,0	
670006	Fahrl. Falscheid, fahrl. falsche Versicherung an Eides statt		0,0																	
670007	Falsche Verdächtigung	173	0,2		0,0				165	8				168	97,1	177	97	80	35	19,8
670008	Beschimpfung von Bekenntn., Religionsgemein. und Weltanschauungsvereinigungen		0,0																	
670009	Störung der Religionsausübung		0,0																	
670010	Störung einer Bestattungsfeier		0,0																	
670011	Störung der Totenruhe	29	0,0		0,0				29					1	3,4	1		1		0,0
670012	Personenstands Fältschung	1	0,0		0,0				1						0,0					
670013	Doppelehe	2	0,0		0,0				1	1				2	100,0	2	2		1	50,0
670014	Beischlaf zwischen Verwandten		0,0																	
670015	Üble Nachrede und Verleumdung gg. Personen des politischen Lebens		0,0																	
670016	Verletzung der Vertraulichkeit des Wortes	3	0,0		0,0				3					2	66,7	2	1	1		0,0
670017	Verletzung des Briefgeheimnisses	48	0,1	1	2,1				48					22	45,8	17	11	6		0,0
670018	Verletzung von Privatgeheimnissen	4	0,0		0,0				3	1				4	100,0	4	2	2		0,0
670019	Verwertung fremder Geheimnisse		0,0																	
670020	Verletzung des Post- u. Fernmeldegeheimnisses	61	0,1		0,0				61					34	55,7	20	8	12	5	25,0
670021	Aussetzung		0,0																	
670024	Gefährl. Eingriffe in den Bahn-, Schiffs- und Luftverkehr	45	0,1	4	8,9				45					19	42,2	24	22	2	5	20,8
670025	Gefährliche Eingriffe in den Straßenverkehr	156	0,2	16	10,3				153	3		2		87	55,8	99	88	11	16	16,2
670026	Störung öffentlicher Betriebe	7	0,0		0,0				7					1	14,3	4	4			0,0
670027	Störung von Telekommunikationsanlagen	7	0,0		0,0				7						0,0					
670029	Baugefährdung		0,0																	
670030	Vollrausch	1	0,0		0,0				1					1	100,0	1		1		0,0
670031	Gefährdung einer Entziehungskur	1	0,0		0,0				1						0,0					
670032	Unterlassene Hilfeleistung	10	0,0		0,0				8	2				6	60,0	7	5	2		0,0
670033	Parteiverrat		0,0																	
670034	Verl. des höchstpersönl. Lebensbereiches durch Bildaufnahmen	25	0,0		0,0				21	4				19	76,0	19	15	4	3	15,8
670079	Sonstige weitere Straftaten gemäß StGB		0,0																	
671000	Verletzung der Unterhaltspflicht	32	0,0		0,0				31	1				33	103,1	32	30	2	4	12,5
672000	Verletzung der Fürsorge- oder Erziehungspflicht	5	0,0		0,0				5					5	100,0	7	3	4	4	57,1
673000	Beleidigung	1.746	2,3		0,0				1.699	47				1.582	90,6	1.502	1.138	364	349	23,2
673010	Beleidigung ohne sex. Grundlage	1.217	1,6		0,0				1.199	18				1.133	93,1	1.073	848	225	256	23,9
673020	Üble Nachrede ohne sex. Grundlage	75	0,1		0,0				72	3				66	88,0	64	29	35	4	6,3
673030	Verleumdung ohne sex. Grundlage	97	0,1		0,0				83	14				87	89,7	90	37	53	7	7,8
673040	Verunglimpfung des Andenkens Verstorbener ohne sex. Grundlage		0,0																	
673100	Beleidigung auf sex. Grundlage	357	0,5		0,0				345	12				296	82,9	315	254	61	92	29,2

Polizeiliche Kriminalstatistik Stadt Bremen
Grundtabelle 01

Berichtszeitraum: 01.01.2011 bis 31.12.2011

Erstelldatum: 23.01.2012

Schl-Zahl der Tat	Straftat	erfasste Fälle	% Anteil an allen Taten	von Spalte 3		Tatortverteilung					mit Schusswaffe		Aufklärung		Gesamtzahl der ermittelten Tatverdächtigen	von Spalte 16			
				Versuche		bis unter 20.000 Einwohner	20.000 bis unter 100.000	100.000 bis unter 500.000	500.000 und mehr	unbekannt	gedroht	geschossen	Fälle	in % (AQ)		männlich	weiblich	Nichtdeutsche Tatverdächtige	
				Fälle	in %											Anzahl	in %	Anzahl	in %
1	2	3	4,0	5	6,0	7	8	9	10	11	12	13	14	15,0	16	17	18	19	20,0
899000	Straßenkriminalität	21.187	27,4	1.820	8,6				20.992	195	15	23	2.166	10,2	2.354	2.078	276	756	32,1
899500	Sachbeschädigung durch Graffiti insgesamt	834	1,1	12	1,4				834				98	11,8	92	86	6	5	5,4

Polizeiliche Kriminalstatistik Stadt Bremen
Aufgl. der Tatverdächtigen nach Alter und Geschlecht 20

 Berichtszeitraum: 01.01.2011 bis 31.12.2011
 Erstelldatum: 23.01.2012

Schl.- zahl der Tat	Straftat	SEXUS	Tatver- dächtige insgesamt	Kinder					Jugendliche			Heran- wachsende 18 < 21	Tatver- dächtige unter 21 Sp. 10+13+14	Erwachsene ab 21 Jahre									
				6 8 10 12 bis unter					Kinder unter 14 Sp. 5 bis 9	14 16 bis unter	Jugendl. 14 < 18 Sp. 11 + 12			21 23 bis unter	Erwachsene 21 < 25 Sp. 16 + 17	25 30 40 50 60 bis unter	60 und älter	Erwachsene ab 21 Sp. 18 bis 23					
				5	6	7	8	9	10	11	12			13	14	15	16	17	18	19	20	21	22
-----	Straftaten insgesamt	M	17.474	10	13	67	104	267	461	567	942	1.509	1.893	3.863	1.247	1.074	2.321	2.503	3.708	2.760	1.379	940	13.611
-----	Straftaten insgesamt	W	5.774		3	13	32	145	193	446	432	878	561	1.632	348	319	667	650	1.003	886	559	377	4.142
-----	Straftaten insgesamt	G	23.248	10	16	80	136	412	654	1.013	1.374	2.387	2.454	5.495	1.595	1.393	2.988	3.153	4.711	3.646	1.938	1.317	17.753
000000	ST gg. das Leben	M	31								2	2	2	4	1	1	4	7	4	7	4		27
000000	ST gg. das Leben	W	9										1	1				4	3	1			8
000000	ST gg. das Leben	G	40								2	2	3	5	1	1	4	11	7	8	4		35
010000	Mord darunter:	M	10								1	1	1	2				5	2	1			8
010000	Mord darunter:	W	3															2	1				3
010000	Mord darunter:	G	13								1	1	1	2				7	3	1			11
010079	Sonstiger Mord	M	10								1	1	1	2				5	2	1			8
010079	Sonstiger Mord	W	3															2	1				3
010079	Sonstiger Mord	G	13								1	1	1	2				7	3	1			11
011000	Mord i.Z.m. Raubdelikten	M																					
011000	Mord i.Z.m. Raubdelikten	W																					
011000	Mord i.Z.m. Raubdelikten	G																					
012000	Mord i.Z.m. Sexualdelikten	M																					
012000	Mord i.Z.m. Sexualdelikten	W																					
012000	Mord i.Z.m. Sexualdelikten	G																					
020000	Totschlag und Tötung auf Verlangen	M	15								1	1	1	2	1	1	4	2	1	3	2		13
020000	Totschlag und Tötung auf Verlangen	W	1										1	1									
020000	Totschlag und Tötung auf Verlangen	G	16								1	1	2	3	1	1	4	2	1	3	2		13
020010	Totschlag	M	15								1	1	1	2	1	1	4	2	1	3	2		13
020010	Totschlag	W	1										1	1									
020010	Totschlag	G	16								1	1	2	3	1	1	4	2	1	3	2		13
020020	Minder schwerer Totschlag	M																					
020020	Minder schwerer Totschlag	W																					
020020	Minder schwerer Totschlag	G																					
020030	Tötung auf Verlangen	M																					
020030	Tötung auf Verlangen	W																					
020030	Tötung auf Verlangen	G																					
030000	Fahrlässige Tötung - nicht i.V.m. Verkehrsunfall -	M	6																1	3	2		6
030000	Fahrlässige Tötung - nicht i.V.m. Verkehrsunfall -	W	4																1	2	1		4
030000	Fahrlässige Tötung - nicht i.V.m. Verkehrsunfall -	G	10																1	3	4	2	10
040000	Abbruch der Schwangerschaft	M																					
040000	Abbruch der Schwangerschaft	W	1																1				1
040000	Abbruch der Schwangerschaft	G	1																1				1
040010	Schwangerschaftsabbruch	M																					
040010	Schwangerschaftsabbruch	W	1																1				1
040010	Schwangerschaftsabbruch	G	1																1				1

Polizeiliche Kriminalstatistik Stadt Bremen
Aufgl. der Tatverdächtigen nach Alter und Geschlecht 20

Berichtszeitraum: 01.01.2011 bis 31.12.2011
 Erstellungsdatum: 23.01.2012

Schl.-zahl der Tat	Straftat	SEXUS	Tatverdächtige insgesamt	Kinder					Jugendliche			Heranwachsende 18 < 21	Tatverdächtige unter 21 Sp. 10+13+14	Erwachsene ab 21 Jahre										
				6 8 10 12 bis unter					Kinder unter 14 Sp. 5 bis 9	14 16 bis unter	Jugendl. 14 < 18 Sp. 11 + 12			21 23 bis unter	Erwachsene 21 < 25 Sp. 16 + 17	25 30 40 50 60 bis unter und älter					Erwachsene ab 21 Sp. 18 bis 23			
				6	8	10	12	14	10	11	12			13	14	15	16	17	18	19	20	21	22	23
040020	Schwangerschaftsabbr. ohne ärztl. Feststellung, unrichtige ärztl. Feststellung	M																						
040020	Schwangerschaftsabbr. ohne ärztl. Feststellung, unrichtige ärztl. Feststellung	W																						
040020	Schwangerschaftsabbr. ohne ärztl. Feststellung, unrichtige ärztl. Feststellung	G																						
040030	Ärztliche Pflichtverletzung	M																						
040030	Ärztliche Pflichtverletzung	W																						
040030	Ärztliche Pflichtverletzung	G																						
040040	Werbung für den Abbruch der Schwangerschaft	M																						
040040	Werbung für den Abbruch der Schwangerschaft	W																						
040040	Werbung für den Abbruch der Schwangerschaft	G																						
040050	Inverkehrbringen von Mitteln Schwangerschaftsabbruch	M																						
040050	Inverkehrbringen von Mitteln Schwangerschaftsabbruch	W																						
040050	Inverkehrbringen von Mitteln Schwangerschaftsabbruch	G																						
100000	ST gg. die sex. Selbstbestimmung	M	333				1	4		5	14	27	41	19	65	19	18	37	37	65	64	34	31	268
100000	ST gg. die sex. Selbstbestimmung	W	18										1	1	2	1		1	1	5	6	1	2	16
100000	ST gg. die sex. Selbstbestimmung	G	351				1	4		5	14	28	42	20	67	19	19	38	38	70	70	35	33	284
110000	unter Gewaltanw. o. Ausnutzen e. Abhängigkeitsverh.	M	147						2	2	7	8	15	12	29	12	13	25	27	23	26	9	8	118
110000	unter Gewaltanw. o. Ausnutzen e. Abhängigkeitsverh.	W																						
110000	unter Gewaltanw. o. Ausnutzen e. Abhängigkeitsverh.	G	147					2		2	7	8	15	12	29	12	13	25	27	23	26	9	8	118
111000	Vergewaltigung und sex. Nötigung	M	74								3	4	7	3	10	9	8	17	14	10	15	5	3	64
111000	Vergewaltigung und sex. Nötigung	W																						
111000	Vergewaltigung und sex. Nötigung	G	74								3	4	7	3	10	9	8	17	14	10	15	5	3	64
111100	Vergewalt./sex. Nötigung überfallartig (Einzeltäter)	M	4													1		1			3			4
111100	Vergewalt./sex. Nötigung überfallartig (Einzeltäter)	W																						
111100	Vergewalt./sex. Nötigung überfallartig (Einzeltäter)	G	4													1		1			3			4
111200	Vergewalt./sex. Nötigung überfallartig (durch Gruppen)	M	2													2		2						2
111200	Vergewalt./sex. Nötigung überfallartig (durch Gruppen)	W																						
111200	Vergewalt./sex. Nötigung überfallartig (durch Gruppen)	G	2													2		2						2
111300	Vergewalt./sex. Nötigung durch Gruppen	M	13								1	4	5	1	6		3	3	3	1				7
111300	Vergewalt./sex. Nötigung durch Gruppen	W																						
111300	Vergewalt./sex. Nötigung durch Gruppen	G	13								1	4	5	1	6		3	3	3	1				7
111400	Sonstige Straftaten gemäß § 177 Abs. 2 Nr. 1, Abs. 3 und 4 StGB	M	56								3		3	2	5	7	4	11	11	9	12	5	3	51
111400	Sonstige Straftaten gemäß § 177 Abs. 2 Nr. 1, Abs. 3 und 4 StGB	W																						
111400	Sonstige Straftaten gemäß § 177 Abs. 2 Nr. 1, Abs. 3 und 4 StGB	G	56								3		3	2	5	7	4	11	11	9	12	5	3	51
111500	Vergewaltigung/sex. Nötigung mit Todesfolge	M																						
111500	Vergewaltigung/sex. Nötigung mit Todesfolge	W																						
111500	Vergewaltigung/sex. Nötigung mit Todesfolge	G																						
112000	Sonstige sex. Nötigung	M	74					2		2	4	4	8	9	19	4	5	9	13	13	11	4	5	55
112000	Sonstige sex. Nötigung	W																						
112000	Sonstige sex. Nötigung	G	74					2		2	4	4	8	9	19	4	5	9	13	13	11	4	5	55

Polizeiliche Kriminalstatistik Stadt Bremen
Auflg. der Tatverdächtigen nach Alter und Geschlecht 20

 Berichtszeitraum: 01.01.2011 bis 31.12.2011
 Erstelltdatum: 23.01.2012

Schl.- zahl der Tat	Straftat	SEXUS	Tatver- dächtige insgesamt	Kinder					Jugendliche			Heran- wachsende 18 < 21	Tatver- dächtige unter 21 Sp. 10+13+14	Erwachsene ab 21 Jahre												
				6 8 10 12 bis unter					Kinder unter 14 Sp. 5 bis 9	14 16 bis unter	Jugendl. 14 < 18 Sp. 11 + 12			21 23 bis unter	Erwachsene 21 < 25 Sp. 16 + 17	25 30 40 50 60 bis unter und älter					Erwachsene ab 21 Sp. 18 bis 23					
				6	8	10	12	14	10	11	12			13	14	15	16	17	18	19	20	21	22	23	24	
113000	Sex. Missbr. v. Schutzbef. pp., u. Ausnutzung e. Amstst. o.e. Vertrauensverh.	M																								
113000	Sex. Missbr. v. Schutzbef. pp., u. Ausnutzung e. Amstst. o.e. Vertrauensverh.	W																								
113000	Sex. Missbr. v. Schutzbef. pp., u. Ausnutzung e. Amstst. o.e. Vertrauensverh.	G																								
113010	Sex. Missbr. von Schutzbefohlenen ab 14 Jahren	M																								
113010	Sex. Missbr. von Schutzbefohlenen ab 14 Jahren	W																								
113010	Sex. Missbr. von Schutzbefohlenen ab 14 Jahren	G																								
113020	Sex. Missbr. von Gefangenen/Verwahrten usw. ab 14 Jahren	M																								
113020	Sex. Missbr. von Gefangenen/Verwahrten usw. ab 14 Jahren	W																								
113020	Sex. Missbr. von Gefangenen/Verwahrten usw. ab 14 Jahren	G																								
113030	Sex. Missbr. unter Ausnutzung einer Amstst. z. Nachteil von Pers. ab 14 Jahren	M																								
113030	Sex. Missbr. unter Ausnutzung einer Amstst. z. Nachteil von Pers. ab 14 Jahren	W																								
113030	Sex. Missbr. unter Ausnutzung einer Amstst. z. Nachteil von Pers. ab 14 Jahren	G																								
113040	Sex. Missbr. u. Ausnutz. e. Berat-/Behandl-/Betreu-verh. z.N.v. Pers. ab 14	M																								
113040	Sex. Missbr. u. Ausnutz. e. Berat-/Behandl-/Betreu-verh. z.N.v. Pers. ab 14	W																								
113040	Sex. Missbr. u. Ausnutz. e. Berat-/Behandl-/Betreu-verh. z.N.v. Pers. ab 14	G																								
130000	Sexueller Missbrauch	M	129				1	2		3	7	17	24	5	32	6	3		9	6	28	26	15	13		97
130000	Sexueller Missbrauch	W	6								1	1	1	1	2							3	1			4
130000	Sexueller Missbrauch	G	135				1	2		3	7	18	25	6	34	6	3		9	6	31	27	15	13		101
131000	Sex. Missbr. von Kindern	M	82				1	2		3	5	16	21	4	28	6			6	3	19	15	5	6		54
131000	Sex. Missbr. von Kindern	W	4								1	1	1		1						3					3
131000	Sex. Missbr. von Kindern	G	86				1	2		3	5	17	22	4	29	6			6	3	22	15	5	6		57
131010	Handlungen gemäß § 176 Abs. 5 StGB	M	1																		1					1
131010	Handlungen gemäß § 176 Abs. 5 StGB	W																								
131010	Handlungen gemäß § 176 Abs. 5 StGB	G	1																		1					1
131100	Sexuelle Handlungen gemäß § 176 Abs. 1 und 2 StGB	M	48				1			1	4	11	15	2	18					2	8	11	5	4		30
131100	Sexuelle Handlungen gemäß § 176 Abs. 1 und 2 StGB	W																								
131100	Sexuelle Handlungen gemäß § 176 Abs. 1 und 2 StGB	G	48				1			1	4	11	15	2	18					2	8	11	5	4		30
131200	Exhibitionistische/sex. Handlungen vor Kindern	M	5					1		1	1		1		2	1			1		1	1				3
131200	Exhibitionistische/sex. Handlungen vor Kindern	W	3									1	1		1						2					2
131200	Exhibitionistische/sex. Handlungen vor Kindern	G	8					1		1	1	1	2		3	1			1		3	1				5
131300	sex. Handlungen gemäß § 176 Abs. 4 Nr. 2 StGB	M	5									2	2		2						2			1		3
131300	sex. Handlungen gemäß § 176 Abs. 4 Nr. 2 StGB	W																								
131300	sex. Handlungen gemäß § 176 Abs. 4 Nr. 2 StGB	G	5								2	2	2		2						2		1			3
131400	Einwirken auf Kinder	M	4																		1	1	2			4
131400	Einwirken auf Kinder	W																								
131400	Einwirken auf Kinder	G	4																		1	1	2			4
131500	Vollzug des Beischlafs mit einem Kind oder Vornahme einer ähnl. sex. Handlung	M	13											2	2	5			5		4	1		1		11
131500	Vollzug des Beischlafs mit einem Kind oder Vornahme einer ähnl. sex. Handlung	W	1																			1				1
131500	Vollzug des Beischlafs mit einem Kind oder Vornahme einer ähnl. sex. Handlung	G	14											2	2	5			5		5	1		1		12

Polizeiliche Kriminalstatistik Stadt Bremen
Auflg. der Tatverdächtigen nach Alter und Geschlecht 20

 Berichtszeitraum: 01.01.2011 bis 31.12.2011
 Erstelldatum: 23.01.2012

Schl.- zahl der Tat	Straftat	SEXUS	Tatver- dächtige insgesamt	Kinder						Jugendliche			Heran- wachsende 18 < 21	Tatver- dächtige unter 21 Sp. 10+13+14	Erwachsene ab 21 Jahre										
				6 8 10 12 bis unter						Kinder unter 14 Sp. 5 bis 9	14 16 bis unter	Jugendl. 14 < 18 Sp. 11 + 12			21 23 bis unter	Erwachsene 21 < 25 Sp. 16 + 17	25 30 40 50 60 bis unter	60 und älter	Erwachsene ab 21 Sp. 18 bis 23						
				6	8	10	12	14	10	11	12	13			16	17	18	19	20	21	22	23	24		
				1	2	3	4	5	6	7	8	9			10	11	12	13	14	15	16	17	18	19	20
131600	Schw. sex. Missbr. von Kindern zur Herst. u. Verbr. pornogr. Schriften	M	1						1	1					1										
131600	Schw. sex. Missbr. von Kindern zur Herst. u. Verbr. pornogr. Schriften	W																							
131600	Schw. sex. Missbr. von Kindern zur Herst. u. Verbr. pornogr. Schriften	G	1						1	1					1										
131700	Sonstiger schwerer sex. Missbr. von Kindern	M	7									3	3		3					2	1			1	4
131700	Sonstiger schwerer sex. Missbr. von Kindern	W																							
131700	Sonstiger schwerer sex. Missbr. von Kindern	G	7									3	3		3					2	1			1	4
131800	Sex. Missbr. von Kindern mit Todesfolge	M																							
131800	Sex. Missbr. von Kindern mit Todesfolge	W																							
131800	Sex. Missbr. von Kindern mit Todesfolge	G																							
132000	Exhibitionistische Handlungen und Erregung öffentlichen Ärgernisses	M	28									2		2		2	2	2	1	6	5	8	4		26
132000	Exhibitionistische Handlungen und Erregung öffentlichen Ärgernisses	W	1												1	1									
132000	Exhibitionistische Handlungen und Erregung öffentlichen Ärgernisses	G	29									2		2	1	3	2	2	1	6	5	8	4		26
132010	Exhibitionistische Handlungen	M	24									2		2		2	1	1	1	4	4	8	4		22
132010	Exhibitionistische Handlungen	W																							
132010	Exhibitionistische Handlungen	G	24									2		2		2	1	1	1	4	4	8	4		22
132020	Erregung öffentlichen Ärgernisses	M	4														1	1		2	1				4
132020	Erregung öffentlichen Ärgernisses	W	1												1	1									
132020	Erregung öffentlichen Ärgernisses	G	5												1	1	1	1		2	1				4
133000	Sex. Missbr. von Jugendlichen	M	6																						6
133000	Sex. Missbr. von Jugendlichen	W																							
133000	Sex. Missbr. von Jugendlichen	G	6																						6
134000	Sex. Missbr. Widerstandsunfähiger	M	14									1	1	2	1	3	1	1	1	3	4			2	11
134000	Sex. Missbr. Widerstandsunfähiger	W	1																						1
134000	Sex. Missbr. Widerstandsunfähiger	G	15									1	1	2	1	3	1	1	1	3	5			2	12
140000	Ausnutzen sex. Neigung	M	62										3	3	2	5	2	2	4	4	17	12	10	10	57
140000	Ausnutzen sex. Neigung	W	12														1	1	1	2	5	1	2		12
140000	Ausnutzen sex. Neigung	G	74										3	3	2	5	2	3	5	5	19	17	11	12	69
140010	Ausübung der verbotenen Prostitution	M																							
140010	Ausübung der verbotenen Prostitution	W	1															1	1						1
140010	Ausübung der verbotenen Prostitution	G	1																	1					1
140020	Jugendgefährdende Prostitution	M	1																		1				1
140020	Jugendgefährdende Prostitution	W	1																						1
140020	Jugendgefährdende Prostitution	G	2																		2				2
141000	Förderung sex. Handl. Minderj. oder Ausbeuten von Prostituierten	M	2																1	1					2
141000	Förderung sex. Handl. Minderj. oder Ausbeuten von Prostituierten	W	1																			1			1
141000	Förderung sex. Handl. Minderj. oder Ausbeuten von Prostituierten	G	3																1	1	1		1		3
141100	Förderung sex.r Handlungen Minderjähriger	M	1																		1				1
141100	Förderung sex.r Handlungen Minderjähriger	W	1																				1		1
141100	Förderung sex.r Handlungen Minderjähriger	G	2																		1		1		2

Polizeiliche Kriminalstatistik Stadt Bremen

Aufgl. der Tatverdächtigen nach Alter und Geschlecht 20

Berichtszeitraum: 01.01.2011 bis 31.12.2011

Erstelldatum: 23.01.2012

Schl.- zahl der Tat	Straftat	SEXUS	Tatver- dächtige insgesamt	Kinder					Jugendliche			Heran- wachsene 18 < 21	Tatver- dächtige unter 21 Sp. 10+13+14	Erwachsene ab 21 Jahre									
				6 8 10 12 bis unter				Kinder unter 14 Sp. 5 bis 9	14 16 bis unter	Jugendl. 14 < 18 Sp. 11 + 12	21 23 bis unter			Erwachsene 21 < 25 Sp. 16 + 17	25 30 40 50 60 bis unter und älter	Erwachsene ab 21 Sp. 18 bis 23							
				5	6	7	8	9	10	11	12			13	14	15	16	17	18	19	20	21	22
211200	Raub auf Postfilialen und -agenturen	M																					
211200	Raub auf Postfilialen und -agenturen	W																					
211200	Raub auf Postfilialen und -agenturen	G																					
211210	Raub auf Postfilialen und -agenturen	M																					
211210	Raub auf Postfilialen und -agenturen	W																					
211210	Raub auf Postfilialen und -agenturen	G																					
211220	Schwerer Raub auf Postfilialen und -agenturen	M																					
211220	Schwerer Raub auf Postfilialen und -agenturen	W																					
211220	Schwerer Raub auf Postfilialen und -agenturen	G																					
211230	Raub mit Todesfolge auf Postfilialen und -agenturen	M																					
211230	Raub mit Todesfolge auf Postfilialen und -agenturen	W																					
211230	Raub mit Todesfolge auf Postfilialen und -agenturen	G																					
211250	Räuberische Erpressung gegen Postfilialen und -agenturen	M																					
211250	Räuberische Erpressung gegen Postfilialen und -agenturen	W																					
211250	Räuberische Erpressung gegen Postfilialen und -agenturen	G																					
212000	Raubüberfälle auf sonstige Zahlstellen und Geschäfte	M	61							4	9	13	23	36	8	8	16	3	4	2	25		
212000	Raubüberfälle auf sonstige Zahlstellen und Geschäfte	W	2										1	1	1	1					1		
212000	Raubüberfälle auf sonstige Zahlstellen und Geschäfte	G	63							4	9	13	24	37	9	8	17	3	4	2	26		
212010	Raub auf sonstige Zahlstellen oder Geschäfte	M	3										3	3									
212010	Raub auf sonstige Zahlstellen oder Geschäfte	W																					
212010	Raub auf sonstige Zahlstellen oder Geschäfte	G	3										3	3									
212020	Schwerer Raub auf sonstige Zahlstellen oder Geschäfte	M	30							2	3	5	9	14	5	5	10	2	3	1	16		
212020	Schwerer Raub auf sonstige Zahlstellen oder Geschäfte	W	1										1	1									
212020	Schwerer Raub auf sonstige Zahlstellen oder Geschäfte	G	31							2	3	5	10	15	5	5	10	2	3	1	16		
212030	Raub mit Todesfolge auf sonstige Zahlstellen oder Geschäfte	M																					
212030	Raub mit Todesfolge auf sonstige Zahlstellen oder Geschäfte	W																					
212030	Raub mit Todesfolge auf sonstige Zahlstellen oder Geschäfte	G																					
212050	Räub. Erpressung gg. sonstige Zahlstellen oder Geschäfte	M	6										2	2		2	2		2		4		
212050	Räub. Erpressung gg. sonstige Zahlstellen oder Geschäfte	W																					
212050	Räub. Erpressung gg. sonstige Zahlstellen oder Geschäfte	G	6										2	2		2	2		2		4		
212100	Raubüberfälle auf Spielhallen	M	22							2	5	7	9	16	3	1	4	1		1	6		
212100	Raubüberfälle auf Spielhallen	W	1												1		1				1		
212100	Raubüberfälle auf Spielhallen	G	23							2	5	7	9	16	4	1	5	1		1	7		
212110	Raub auf Spielhallen	M	1									1	1	1									
212110	Raub auf Spielhallen	W																					
212110	Raub auf Spielhallen	G	1									1	1	1									
212120	Schwerer Raub auf Spielhallen	M	17							1	3	4	8	12	2	1	3	1		1	5		
212120	Schwerer Raub auf Spielhallen	W																					
212120	Schwerer Raub auf Spielhallen	G	17							1	3	4	8	12	2	1	3	1		1	5		

Polizeiliche Kriminalstatistik Stadt Bremen
Aufgl. der Tatverdächtigen nach Alter und Geschlecht 20

 Berichtszeitraum: 01.01.2011 bis 31.12.2011
 Erstelldatum: 23.01.2012

Schl.- zahl der Tat	Straftat	SEXUS	Tatver- dächtige insgesamt	Kinder						Jugendliche			Heran- wachsende 18 < 21	Tatver- dächtige unter 21 Sp. 10+13+14	Erwachsene ab 21 Jahre									
				6 8 10 12 bis unter						Kinder unter 14 Sp. 5 bis 9	14 16 bis unter	Jugendl. 14 < 18 Sp. 11 + 12			21 23 bis unter	Erwachsene 21 < 25 Sp. 16 + 17	25 30 40 50 60 bis unter und älter					Erwachsene ab 21 Sp. 18 bis 23		
				5	6	7	8	9	10	11	12	13			14	15	16	17	18	19	20	21	22	23
217000	Sonstige Raubüberfälle auf Straßen, Wegen oder Plätzen	M	181					7	7	24	43	67	47	121	13	5	18	12	23	4	2	1	60	
217000	Sonstige Raubüberfälle auf Straßen, Wegen oder Plätzen	W	12							2	3	5	1	6	2	2	2	2	1	1			6	
217000	Sonstige Raubüberfälle auf Straßen, Wegen oder Plätzen	G	193					7	7	26	46	72	48	127	13	7	20	14	24	5	2	1	66	
217010	Sonst. Raub auf Straßen/Wegen/Plätzen	M	91					5	5	3	23	26	22	53	10	2	12	6	15	2	2	1	38	
217010	Sonst. Raub auf Straßen/Wegen/Plätzen	W	6							2		2		2	1	1	1	1	1				4	
217010	Sonst. Raub auf Straßen/Wegen/Plätzen	G	97					5	5	5	23	28	22	55	10	3	13	7	16	3	2	1	42	
217020	Sonst. schw. Raub auf Straßen/Wegen/Plätzen	M	43					2	2	13	9	22	13	37	1		1	1	3	1			6	
217020	Sonst. schw. Raub auf Straßen/Wegen/Plätzen	W	2								1	1		1	1	1	1						1	
217020	Sonst. schw. Raub auf Straßen/Wegen/Plätzen	G	45					2	2	13	10	23	13	38	1	1	2	1	3	1			7	
217030	Sonst. Raub mit Todesfolge auf Straßen/Wegen/Plätzen	M																						
217030	Sonst. Raub mit Todesfolge auf Straßen/Wegen/Plätzen	W																						
217030	Sonst. Raub mit Todesfolge auf Straßen/Wegen/Plätzen	G																						
217050	Sonst. räub. Erpressung auf Straßen/Wegen/Plätzen	M	51							10	13	23	12	35	2	3	5	5	5	1			16	
217050	Sonst. räub. Erpressung auf Straßen/Wegen/Plätzen	W	4								2	2	1	3				1					1	
217050	Sonst. räub. Erpressung auf Straßen/Wegen/Plätzen	G	55							10	15	25	13	38	2	3	5	6	5	1			17	
218000	Raub zur Erlangung von Betäubungsmitteln	M	3																1	1	1		3	
218000	Raub zur Erlangung von Betäubungsmitteln	W	1																	1			1	
218000	Raub zur Erlangung von Betäubungsmitteln	G	4																1	2	1		4	
218010	Raub zur Erlangung von Btm gemäß § 249 StGB	M																						
218010	Raub zur Erlangung von Btm gemäß § 249 StGB	W																						
218010	Raub zur Erlangung von Btm gemäß § 249 StGB	G																						
218020	Schw. Raub zur Erlangung von Btm	M																						
218020	Schw. Raub zur Erlangung von Btm	W																						
218020	Schw. Raub zur Erlangung von Btm	G																						
218030	Raub mit Todesfolge zur Erlangung von Btm	M																						
218030	Raub mit Todesfolge zur Erlangung von Btm	W																						
218030	Raub mit Todesfolge zur Erlangung von Btm	G																						
218050	Räub. Erpressung zur Erlangung von Btm	M	3																	1	1	1	3	
218050	Räub. Erpressung zur Erlangung von Btm	W	1																		1		1	
218050	Räub. Erpressung zur Erlangung von Btm	G	4																	1	2	1	4	
219000	Raubüberfälle in Wohnungen	M	37							1	2	3	8	11	3	3	6	7	6	5	1	1	26	
219000	Raubüberfälle in Wohnungen	W	4															2		2			4	
219000	Raubüberfälle in Wohnungen	G	41							1	2	3	8	11	3	3	6	9	6	7	1	1	30	
219010	Raub in Wohnungen	M	16										3	3	2	1	3	4	3	3			13	
219010	Raub in Wohnungen	W	1																	1			1	
219010	Raub in Wohnungen	G	17										3	3	2	1	3	4	3	4			14	
219020	Schwerer Raub in Wohnungen	M	6							1	1	2	1	3					1		1	1	3	
219020	Schwerer Raub in Wohnungen	W	1																				1	
219020	Schwerer Raub in Wohnungen	G	7							1	1	2	1	3					1	1		1	4	

Polizeiliche Kriminalstatistik Stadt Bremen
Aufgl. der Tatverdächtigen nach Alter und Geschlecht 20

 Berichtszeitraum: 01.01.2011 bis 31.12.2011
 Erstelltdatum: 23.01.2012

Schl.- zahl der Tat	Straftat	SEXUS	Tatver- dächtige insgesamt	Kinder						Jugendliche			Heran- wachsende 18 < 21	Tatver- dächtige unter 21 Sp. 10+13+14	Erwachsene ab 21 Jahre											
				6 8 10 12 bis unter						Kinder unter 14 Sp. 5 bis 9	14 16 bis unter	Jugendl. 14 < 18 Sp. 11 + 12			21 23 bis unter	Erwachsene 21 < 25 Sp. 16 + 17	25 30 40 50 60 bis unter und älter						Erwachsene ab 21 Sp. 18 bis 23			
				6	8	10	12	14	10	11	12	13			14	15	16	17	18	19	20	21	22	23	24	
219030	Raub mit Todesfolge in Wohnungen	M																								
219030	Raub mit Todesfolge in Wohnungen	W																								
219030	Raub mit Todesfolge in Wohnungen	G																								
219050	Räub. Erpressung in Wohnungen	M	15									1	1	4	5	1	2			3	3	2	2			10
219050	Räub. Erpressung in Wohnungen	W	2																		1		1			2
219050	Räub. Erpressung in Wohnungen	G	17									1	1	4	5	1	2			3	4	2	3			12
220000	Körperverletzung davon:	M	3.997			1	11	27	78		117	131	184	315	523	955	336	287	623	597	847	579	236	160	3.042	
220000	Körperverletzung davon:	W	808			1		17		17	18	50	47	97	74	189	50	57	107	121	145	133	80	33	619	
220000	Körperverletzung davon:	G	4.805			1	12	27	95		135	181	231	412	597	1.144	386	344	730	718	992	712	316	193	3.661	
221000	Körperverletzung mit Todesfolge	M																								
221000	Körperverletzung mit Todesfolge	W	1																					1		1
221000	Körperverletzung mit Todesfolge	G	1																				1			1
221010	Körperverletzung mit Todesfolge § 227 StGB	M																								
221010	Körperverletzung mit Todesfolge § 227 StGB	W	1																						1	1
221010	Körperverletzung mit Todesfolge § 227 StGB	G	1																					1		1
221020	Beteiligung an einer Schlägerei mit Todesfolge	M																								
221020	Beteiligung an einer Schlägerei mit Todesfolge	W																								
221020	Beteiligung an einer Schlägerei mit Todesfolge	G																								
222000	Gefährliche und schwere Körperverletzung darunter:	M	1.501			1	5	19	45		70	65	109	174	270	514	147	103	250	215	283	140	55	44	987	
222000	Gefährliche und schwere Körperverletzung darunter:	W	265						10		10	25	21	46	30	86	22	17	39	37	39	38	19	7	179	
222000	Gefährliche und schwere Körperverletzung darunter:	G	1.766			1	5	19	55		80	90	130	220	300	600	169	120	289	252	322	178	74	51	1.166	
222010	Sonst. Tatörtlichkeit bei gefährl. Körperverletzung	M	719			1	2	9	20		32	35	35	70	99	201	68	44	112	114	152	76	32	32	518	
222010	Sonst. Tatörtlichkeit bei gefährl. Körperverletzung	W	148						4		4	5	8	13	19	36	14	10	24	18	25	27	13	5	112	
222010	Sonst. Tatörtlichkeit bei gefährl. Körperverletzung	G	867			1	2	9	24		36	40	43	83	118	237	82	54	136	132	177	103	45	37	630	
222020	Sonst. Tatörtlichkeit bei schw. Körperverletzung	M	5										1	1		1	1		1		1	1	1		4	
222020	Sonst. Tatörtlichkeit bei schw. Körperverletzung	W																								
222020	Sonst. Tatörtlichkeit bei schw. Körperverletzung	G	5										1	1		1	1		1		1	1	1		4	
222030	Sonst. Tatörtlichkeit bei Beteiligung an einer Schlägerei ohne Todesfolge	M																								
222030	Sonst. Tatörtlichkeit bei Beteiligung an einer Schlägerei ohne Todesfolge	W																								
222030	Sonst. Tatörtlichkeit bei Beteiligung an einer Schlägerei ohne Todesfolge	G																								
222100	Gefährliche und schwere Körperverletzung auf Straßen, Wegen oder Plätzen	M	844			3	10	28		41	37	78	115	183	339	85	62	147	117	141	66	22	12		505	
222100	Gefährliche und schwere Körperverletzung auf Straßen, Wegen oder Plätzen	W	121					6		6	20	14	34	12	52	9	7	16	19	15	11	6	2		69	
222100	Gefährliche und schwere Körperverletzung auf Straßen, Wegen oder Plätzen	G	965			3	10	34		47	57	92	149	195	391	94	69	163	136	156	77	28	14		574	
222110	Gefährl. Körperverletzung gemäß § 224 StGB	M	839			3	10	28		41	37	78	115	183	339	85	62	147	116	140	65	21	11		500	
222110	Gefährl. Körperverletzung gemäß § 224 StGB	W	121					6		6	20	14	34	12	52	9	7	16	19	15	11	6	2		69	
222110	Gefährl. Körperverletzung gemäß § 224 StGB	G	960			3	10	34		47	57	92	149	195	391	94	69	163	135	155	76	27	13		569	
222120	Schwere Körperverletzung	M	5																	1	1	1	1	1		5
222120	Schwere Körperverletzung	W																								
222120	Schwere Körperverletzung	G	5																	1	1	1	1	1		5

Polizeiliche Kriminalstatistik Stadt Bremen
Aufl. der Tatverdächtigen nach Alter und Geschlecht 20

Berichtszeitraum: 01.01.2011 bis 31.12.2011

Erstelldatum: 23.01.2012

Schl.- zahl der Tat	Straftat	SEXUS	Tatver- dächtige insgesamt	Kinder						Jugendliche			Heran- wachsene 18 < 21	Tatver- dächtige unter 21 Sp. 10+13+14	Erwachsene ab 21 Jahre										
				6 8 10 12 bis unter				Kinder unter 14 Sp. 5 bis 9		14 16	Jugendl. 14 < 18 Sp. 11 + 12	21 23			Erwachsene 21 < 25 Sp. 16 + 17	25 30 40 50 60 bis unter und älter	Erwachsene ab 21 Sp. 18 bis 23								
				6	8	10	12	14	10	11	12	13			14	15	16	17	18	19	20	21	22	23	24
222130	Beteiligung an einer Schlägerei ohne Todesfolge	M																							
222130	Beteiligung an einer Schlägerei ohne Todesfolge	W																							
222130	Beteiligung an einer Schlägerei ohne Todesfolge	G																							
223000	Misshandlung von Schutzbefohlenen darunter:	M	22														3	11	6	1	1		22		
223000	Misshandlung von Schutzbefohlenen darunter:	W	19										1		1		1		3	5	6	3		18	
223000	Misshandlung von Schutzbefohlenen darunter:	G	41										1		1		1		6	16	12	4	1	40	
223001	Misshandlung Schutzbefohlener ab 14 Jahren	M	8																3	4		1		8	
223001	Misshandlung Schutzbefohlener ab 14 Jahren	W	6																	2	3	1		6	
223001	Misshandlung Schutzbefohlener ab 14 Jahren	G	14																5	7	1	1		14	
223100	Misshandlung von Kindern	M	14															3	8	2	1			14	
223100	Misshandlung von Kindern	W	14										1		1		1		3	4	3	2		13	
223100	Misshandlung von Kindern	G	28										1		1		1		6	12	5	3		27	
224000	(Vorsätzliche leichte) Körperverletzung	M	2.668		4	8	43	55	80	98	178	303	536	201	199	400	421	603	432	166	110			2.132	
224000	(Vorsätzliche leichte) Körperverletzung	W	507				7	7	29	27	56	49	112	31	42	73	76	103	80	45	18			395	
224000	(Vorsätzliche leichte) Körperverletzung	G	3.175		4	8	50	62	109	125	234	352	648	232	241	473	497	706	512	211	128			2.527	
225000	Fahrlässige Körperverletzung	M	87		2	1			3	4	1	5	4			12	3	4	7	4	10	23	9	75	
225000	Fahrlässige Körperverletzung	W	57		1		1		2							2		2	12	10	10	12	9	55	
225000	Fahrlässige Körperverletzung	G	144		3	1	1		5	4	1	5	4			14	3	6	9	16	20	33	18	130	
230000	ST gg. die persönliche Freiheit davon:	M	1.291		2	2	10		14	28	47	75	101			190	70	68	138	164	338	285	102	74	1.101
230000	ST gg. die persönliche Freiheit davon:	W	213				1		1	8	6	14	18			33	7	13	20	25	38	56	29	12	180
230000	ST gg. die persönliche Freiheit davon:	G	1.504		2	2	11		15	36	53	89	119			223	77	81	158	189	376	341	131	86	1.281
231000	Menschenraub, Entziehung Minderjähriger, Kinderhandel davon:	M	6															2	2	3	1			6	
231000	Menschenraub, Entziehung Minderjähriger, Kinderhandel davon:	W	8													1	1	2	2	3	1	1		7	
231000	Menschenraub, Entziehung Minderjähriger, Kinderhandel davon:	G	14													1	1	4	4	3	4	2		13	
231100	Menschenraub	M																							
231100	Menschenraub	W																							
231100	Menschenraub	G																							
231200	Entziehung Minderjähriger	M	6															2	2		3	1		6	
231200	Entziehung Minderjähriger	W	8													1	1	2	2	3	1	1		7	
231200	Entziehung Minderjähriger	G	14													1	1	4	4	3	4	2		13	
231300	Kinderhandel	M																							
231300	Kinderhandel	W																							
231300	Kinderhandel	G																							
232000	Freiheitsber., Nötigung, Bedrohung, Zwangsheirat, Nachstellung (Stalking) davon:	M	1.264			2	2	10		14	28	47	75	100		189	69	62	131	162	325	282	102	73	1.075
232000	Freiheitsber., Nötigung, Bedrohung, Zwangsheirat, Nachstellung (Stalking) davon:	W	195					1		1	8	6	14	17		32	7	8	15	19	34	55	28	12	163
232000	Freiheitsber., Nötigung, Bedrohung, Zwangsheirat, Nachstellung (Stalking) davon:	G	1.459		2	2	11		15	36	53	89	117	117		221	76	70	146	181	359	337	130	85	1.238
232100	Freiheitsberaubung	M	56								5	5	7			12	3	1	4	10	14	11	4	1	44
232100	Freiheitsberaubung	W	2																			1	1		2
232100	Freiheitsberaubung	G	58								5	5	7			12	3	1	4	10	14	12	5	1	46

Polizeiliche Kriminalstatistik Stadt Bremen

Aufgl. der Tatverdächtigen nach Alter und Geschlecht 20

Berichtszeitraum: 01.01.2011 bis 31.12.2011

Erstelldatum: 23.01.2012

Schl.- zahl der Tat	Straftat	SEXUS	Tatver- dächtige insgesamt	Kinder					Jugendliche			Heran- wachsene 18 < 21	Tatver- dächtige unter 21 Sp. 10+13+14	Erwachsene ab 21 Jahre									
				6	8	10	12	Kinder unter 14 Sp. 5 bis 9	14	16	Jugendl. 14 < 18 Sp. 11 + 12			21	23	Erwachsene 21 < 25 Sp. 16 + 17	25	30	40	50	60	Erwachsene ab 21 Sp. 18 bis 23	
				6	8	10	12	14	11	12	13			16	17	18	19	20	21	22	23	24	
1	2	3	4	5	6	7	8	9	10	11	12	13	14	15	16	17	18	19	20	21	22	23	24
233300	Erpress. Menschenraub i.V.m. RÜ auf Geld- und Werttransporte	M																					
233300	Erpress. Menschenraub i.V.m. RÜ auf Geld- und Werttransporte	W																					
233300	Erpress. Menschenraub i.V.m. RÜ auf Geld- und Werttransporte	G																					
234000	Geiselnahme darunter:	M																					
234000	Geiselnahme darunter:	W																					
234000	Geiselnahme darunter:	G																					
234079	Sonstige Geiselnahme	M																					
234079	Sonstige Geiselnahme	W																					
234079	Sonstige Geiselnahme	G																					
234100	Geiselnahme i.V.m. RÜ auf Geldinstitute, Postfilialen und -agenturen	M																					
234100	Geiselnahme i.V.m. RÜ auf Geldinstitute, Postfilialen und -agenturen	W																					
234100	Geiselnahme i.V.m. RÜ auf Geldinstitute, Postfilialen und -agenturen	G																					
234200	Geiselnahme i.V.m. RÜ auf sonstige Zahlstellen und Geschäfte	M																					
234200	Geiselnahme i.V.m. RÜ auf sonstige Zahlstellen und Geschäfte	W																					
234200	Geiselnahme i.V.m. RÜ auf sonstige Zahlstellen und Geschäfte	G																					
234300	Geiselnahme i.V.m. RÜ auf Geld- und Werttransporte	M																					
234300	Geiselnahme i.V.m. RÜ auf Geld- und Werttransporte	W																					
234300	Geiselnahme i.V.m. RÜ auf Geld- und Werttransporte	G																					
235000	Angriff auf den Luft- und Seeverkehr	M																					
235000	Angriff auf den Luft- und Seeverkehr	W																					
235000	Angriff auf den Luft- und Seeverkehr	G																					
236000	Menschenhandel z. Z. der sex. Ausbeutung davon:	M	26										1	1	1	4	5	4	12	3		1	25
236000	Menschenhandel z. Z. der sex. Ausbeutung davon:	W	7													3	3	1	3				7
236000	Menschenhandel z. Z. der sex. Ausbeutung davon:	G	33										1	1	1	7	8	5	15	3		1	32
236100	Menschenhandel z. Z. der sex. Ausbeutung gemäß § 232 Abs. 1 StGB	M	18										1	1	1	3	4	3	7	2		1	17
236100	Menschenhandel z. Z. der sex. Ausbeutung gemäß § 232 Abs. 1 StGB	W	4													2	2	1	1				4
236100	Menschenhandel z. Z. der sex. Ausbeutung gemäß § 232 Abs. 1 StGB	G	22										1	1	1	5	6	4	8	2		1	21
236200	Menschenhandel z.N.v. Kindern zum Zweck der sex. Ausbeutung	M																					
236200	Menschenhandel z.N.v. Kindern zum Zweck der sex. Ausbeutung	W																					
236200	Menschenhandel z.N.v. Kindern zum Zweck der sex. Ausbeutung	G																					
236300	Menschenhandel zum Zweck der sex. Ausbeutung § 232 Abs. 3 Nr. 2 StGB	M																					
236300	Menschenhandel zum Zweck der sex. Ausbeutung § 232 Abs. 3 Nr. 2 StGB	W																					
236300	Menschenhandel zum Zweck der sex. Ausbeutung § 232 Abs. 3 Nr. 2 StGB	G																					
236400	Gewerbs- oder bandenmäßiger Menschenhandel zum Zweck der sex. Ausbeutung	M	1															1					1
236400	Gewerbs- oder bandenmäßiger Menschenhandel zum Zweck der sex. Ausbeutung	W	1														1						1
236400	Gewerbs- oder bandenmäßiger Menschenhandel zum Zweck der sex. Ausbeutung	G	2														1	1					2
236500	Menschenhandel zum Zweck der sex. Ausbeutung § 232 Abs. 4 StGB	M	8														1	1	5	1			8
236500	Menschenhandel zum Zweck der sex. Ausbeutung § 232 Abs. 4 StGB	W	3														1	1	2				3
236500	Menschenhandel zum Zweck der sex. Ausbeutung § 232 Abs. 4 StGB	G	11														2	2	1	7	1		11

Polizeiliche Kriminalstatistik Stadt Bremen
Aufgl. der Tatverdächtigen nach Alter und Geschlecht 20

 Berichtszeitraum: 01.01.2011 bis 31.12.2011
 Erstelldatum: 23.01.2012

Schl.- zahl der Tat	Straftat	SEXUS	Tatver- dächtige insgesamt	Kinder						Jugendliche			Heran- wachsende 18 < 21	Tatver- dächtige unter 21 <i>Sp. 10+13+14</i>	Erwachsene ab 21 Jahre									
				6 8 10 12 bis unter				Kinder unter 14 Sp. 5 bis 9		14 16 bis unter		Jugendl. 14 < 18 Sp. 11 + 12			21 23 bis unter	Erwachsene 21 < 25 Sp. 16 + 17		25 30 40 50 60 bis unter und älter				Erwachsene ab 21 Sp. 18 bis 23		
				6	8	10	12	14	5	9	10	11			12	13	14	15	16	17	18	19	20	21
237000	Menschenhandel zum Zweck der Ausbeutung der AK davon:	M																						
237000	Menschenhandel zum Zweck der Ausbeutung der AK davon:	W																						
237000	Menschenhandel zum Zweck der Ausbeutung der AK davon:	G																						
237100	Menschenhandel zum Zweck der Ausbeutung der AK gemäß § 233 Abs. 1 StGB	M																						
237100	Menschenhandel zum Zweck der Ausbeutung der AK gemäß § 233 Abs. 1 StGB	W																						
237100	Menschenhandel zum Zweck der Ausbeutung der AK gemäß § 233 Abs. 1 StGB	G																						
237200	Menschenhandel z.N.v. Kindern zum Zweck der Ausbeutung der Arbeitskraft	M																						
237200	Menschenhandel z.N.v. Kindern zum Zweck der Ausbeutung der Arbeitskraft	W																						
237200	Menschenhandel z.N.v. Kindern zum Zweck der Ausbeutung der Arbeitskraft	G																						
237300	Menschenhandel z.Z. der Ausbeutung der Ak § 233(3) Vw. § 232(3)2 StGB	M																						
237300	Menschenhandel z.Z. der Ausbeutung der Ak § 233(3) Vw. § 232(3)2 StGB	W																						
237300	Menschenhandel z.Z. der Ausbeutung der Ak § 233(3) Vw. § 232(3)2 StGB	G																						
237400	Gewerbs- oder bandenm. Menschenhandel zum Zweck der Ausbeutung der AK	M																						
237400	Gewerbs- oder bandenm. Menschenhandel zum Zweck der Ausbeutung der AK	W																						
237400	Gewerbs- oder bandenm. Menschenhandel zum Zweck der Ausbeutung der AK	G																						
237500	Menschenhandel zum Zweck der Ausbeutung der Arbeitskraft § 233(3) Vw. § 232(4)	M																						
237500	Menschenhandel zum Zweck der Ausbeutung der Arbeitskraft § 233(3) Vw. § 232(4)	W																						
237500	Menschenhandel zum Zweck der Ausbeutung der Arbeitskraft § 233(3) Vw. § 232(4)	G																						
238000	Förderung des Menschenhandels davon:	M																						
238000	Förderung des Menschenhandels davon:	W	2														2					2		
238000	Förderung des Menschenhandels davon:	G	2														2					2		
238100	Förd. des Menschenhandels § 233a Abs. 1 StGB i.V.m. § 232 StGB	M																						
238100	Förd. des Menschenhandels § 233a Abs. 1 StGB i.V.m. § 232 StGB	W	2														2					2		
238100	Förd. des Menschenhandels § 233a Abs. 1 StGB i.V.m. § 232 StGB	G	2														2					2		
238200	Förd. des Menschenhandels § 233a Abs. 1 StGB i.V.m. § 233 StGB	M																						
238200	Förd. des Menschenhandels § 233a Abs. 1 StGB i.V.m. § 233 StGB	W																						
238200	Förd. des Menschenhandels § 233a Abs. 1 StGB i.V.m. § 233 StGB	G																						
238300	Förd. des Menschenhandels § 233a Abs. 2 StGB i.V.m. § 232 StGB	M																						
238300	Förd. des Menschenhandels § 233a Abs. 2 StGB i.V.m. § 232 StGB	W																						
238300	Förd. des Menschenhandels § 233a Abs. 2 StGB i.V.m. § 232 StGB	G																						
238400	Förd. des Menschenhandels § 233a Abs. 2 StGB i.V.m. § 233 StGB	M																						
238400	Förd. des Menschenhandels § 233a Abs. 2 StGB i.V.m. § 233 StGB	W																						
238400	Förd. des Menschenhandels § 233a Abs. 2 StGB i.V.m. § 233 StGB	G																						
3****	Diebstahl ohne erschwerende Umstände	M	3.012	4	9	34	55	111	213	207	225	432	281	926	164	138	302	314	557	436	232	245	2.086	
3****	Diebstahl ohne erschwerende Umstände	W	1.738		3	10	29	109	151	302	166	468	141	760	74	61	135	129	211	183	150	170	978	
3****	Diebstahl ohne erschwerende Umstände	G	4.750	4	12	44	84	220	364	509	391	900	422	1.686	238	199	437	443	768	619	382	415	3.064	
3**100	EDS insg. von Kraftwagen einschl. unbefugter Gebrauch	M	45							4	3	7	11	18	5	5	10	7	2	4	2	2	27	
3**100	EDS insg. von Kraftwagen einschl. unbefugter Gebrauch	W	1														1	1					1	
3**100	EDS insg. von Kraftwagen einschl. unbefugter Gebrauch	G	46							4	3	7	11	18	5	6	11	7	2	4	2	2	28	

Polizeiliche Kriminalstatistik Stadt Bremen
Auflg. der Tatverdächtigen nach Alter und Geschlecht 20

 Berichtszeitraum: 01.01.2011 bis 31.12.2011
 Erstelldatum: 23.01.2012

Schl.- zahl der Tat	Straftat	SEXUS	Tatver- dächtige insgesamt	Kinder						Jugendliche			Heran- wachsende 18 < 21	Tatver- dächtige unter 21 Sp. 10+13+14	Erwachsene ab 21 Jahre										
				6 8 10 12 bis unter						Kinder unter 14 Sp. 5 bis 9	14 16 bis unter	Jugendl. 14 < 18 Sp. 11 + 12			21 23 bis unter	Erwachsene 21 < 25 Sp. 16 + 17	25 30 40 50 60 bis unter und älter					Erwachsene ab 21 Sp. 18 bis 23			
				6	8	10	12	14	10	11	12	13			14	15	16	17	18	19	20	21	22	23	24
3**200	EDS insg. von Moped/Krad einschl. unbefugter Gebrauch	M	18					2	2	6	6	12	2	16	1		1			1					2
3**200	EDS insg. von Moped/Krad einschl. unbefugter Gebrauch	W	1																			1			1
3**200	EDS insg. von Moped/Krad einschl. unbefugter Gebrauch	G	19					2	2	6	6	12	2	16	1		1			1					3
3**300	EDS insg. von Fahrrad einschl. unbefugter Gebrauch	M	113					7	7	5	15	20	17	44	5	3	8	10	34	9	5	3			69
3**300	EDS insg. von Fahrrad einschl. unbefugter Gebrauch	W	3													1	1			1					3
3**300	EDS insg. von Fahrrad einschl. unbefugter Gebrauch	G	116					7	7	5	15	20	17	44	5	4	9	11	34	10	5	3			72
3**400	EDS insg. von Schusswaffen	M	1										1	1											
3**400	EDS insg. von Schusswaffen	W																							
3**400	EDS insg. von Schusswaffen	G	1										1	1											
3**500	EDS insg. von unbaren Zahlungsmitteln	M	72								2	5	7	10	17	10	7		17	10	11	9	6	2	55
3**500	EDS insg. von unbaren Zahlungsmitteln	W	31										3	3	7	2		9	3	4	7	3	2		28
3**500	EDS insg. von unbaren Zahlungsmitteln	G	103								2	5	7	13	20	17	9	26	13	15	16	9	4		83
3**700	EDS insg. von/aus Automaten	M	3																1	1			1		3
3**700	EDS insg. von/aus Automaten	W																							
3**700	EDS insg. von/aus Automaten	G	3																1	1			1		3
3**800	EDS insg. von Antiquitäten, Kunst- und sakralen Gegenständen	M	6									2	2			2			1			1	1	1	4
3**800	EDS insg. von Antiquitäten, Kunst- und sakralen Gegenständen	W	1													1			1						1
3**800	EDS insg. von Antiquitäten, Kunst- und sakralen Gegenständen	G	7									2	2			2	1		1	1		1	1		5
300000	EDS - Sonstiger	M	505		1	3	6	19	29	24	29	53	67	149	45	37	82	66	95	70	20	23			356
300000	EDS - Sonstiger	W	114				1	4	5	11	9	20	14	39	4	5	9	15	18	15	13	5			75
300000	EDS - Sonstiger	G	619		1	3	7	23	34	35	38	73	81	188	49	42	91	81	113	85	33	28			431
300010	EDS - Sonstiger gem. 242, 247, 248a StGB	M	477		1	3	6	19	29	24	29	53	67	149	44	34	78	65	87	60	16	22			328
300010	EDS - Sonstiger gem. 242, 247, 248a StGB	W	109				1	4	5	11	9	20	14	39	4	5	9	14	16	15	11	5			70
300010	EDS - Sonstiger gem. 242, 247, 248a StGB	G	586		1	3	7	23	34	35	38	73	81	188	48	39	87	79	103	75	27	27			398
300040	EDS - Unbefugter Gebrauch eines sonst. Fahrzeuges	M																							
300040	EDS - Unbefugter Gebrauch eines sonst. Fahrzeuges	W																							
300040	EDS - Unbefugter Gebrauch eines sonst. Fahrzeuges	G																							
300050	EDS - Entziehung elektrischer Energie	M	30													1	3	4	2	8	11	4	1		30
300050	EDS - Entziehung elektrischer Energie	W	5																1	2		2			5
300050	EDS - Entziehung elektrischer Energie	G	35													1	3	4	3	10	11	6	1		35
300100	EDS von Kraftwagen einschl. unbefugter Ingebrauchnahme	M	45								4	3	7	11	18	5	5	10	7	2	4	2	2		27
300100	EDS von Kraftwagen einschl. unbefugter Ingebrauchnahme	W	1														1	1							1
300100	EDS von Kraftwagen einschl. unbefugter Ingebrauchnahme	G	46								4	3	7	11	18	5	6	11	7	2	4	2	2		28
300110	EDS - Diebstahl von Kraftwagen	M	20								2	2	4	6	10	1	1	2	2	1	3	1	1		10
300110	EDS - Diebstahl von Kraftwagen	W																							
300110	EDS - Diebstahl von Kraftwagen	G	20								2	2	4	6	10	1	1	2	2	1	3	1	1		10
300140	EDS - Unbefugter Gebrauch von Kraftwagen	M	25								2	1	3	5	8	4	4	8	5	1	1	1	1		17
300140	EDS - Unbefugter Gebrauch von Kraftwagen	W	1														1	1							1
300140	EDS - Unbefugter Gebrauch von Kraftwagen	G	26								2	1	3	5	8	4	5	9	5	1	1	1	1		18

Polizeiliche Kriminalstatistik Stadt Bremen
Auflg. der Tatverdächtigen nach Alter und Geschlecht 20

 Berichtszeitraum: 01.01.2011 bis 31.12.2011
 Erstelldatum: 23.01.2012

Schl.- zahl der Tat	Straftat	SEXUS	Tatver- dächtige insgesamt	Kinder						Jugendliche			Heran- wachsende 18 < 21	Tatver- dächtige unter 21 Sp. 10+13+14	Erwachsene ab 21 Jahre									
				6 8 10 12 bis unter						Kinder unter 14 Sp. 5 bis 9	14 16 bis unter	Jugendl. 14 < 18 Sp. 11 + 12			21 23 bis unter	Erwachsene 21 < 25 Sp. 16 + 17	25 30 40 50 60 bis unter und älter					Erwachsene ab 21 Sp. 18 bis 23		
				5	6	7	8	9	10	11	12	13			14	15	16	17	18	19	20	21	22	23
325*00	EDS insg. in/aus Kiosken, Warenhäusern, Verkaufsräumen ζ	M	2.039	4	8	31	48	83	174	150	139	289	137	600	78	65	143	205	387	314	179	211	1.439	
325*00	EDS insg. in/aus Kiosken, Warenhäusern, Verkaufsräumen ζ	W	1.486		2	9	28	106	145	291	149	440	110	695	55	50	105	100	170	146	112	158	791	
325*00	EDS insg. in/aus Kiosken, Warenhäusern, Verkaufsräumen ζ	G	3.525	4	10	40	76	189	319	441	288	729	247	1.295	133	115	248	305	557	460	291	369	2.230	
325000	EDS - in/aus Warenhäusern - Sonstiger	M	2.036	4	8	31	48	83	174	149	139	288	137	599	78	65	143	205	386	314	179	210	1.437	
325000	EDS - in/aus Warenhäusern - Sonstiger	W	1.484		2	9	28	106	145	291	149	440	110	695	55	50	105	99	170	145	112	158	789	
325000	EDS - in/aus Warenhäusern - Sonstiger	G	3.520	4	10	40	76	189	319	440	288	728	247	1.294	133	115	248	304	556	459	291	368	2.226	
325300	EDS - in/aus Warenhäusern - von Fahrrad	M	1																			1	1	
325300	EDS - in/aus Warenhäusern - von Fahrrad	W																						
325300	EDS - in/aus Warenhäusern - von Fahrrad	G	1																			1	1	
325500	EDS - in/aus Warenhäusern - von unbaren ZM	M	3							1		1		1						2			2	
325500	EDS - in/aus Warenhäusern - von unbaren ZM	W	2															1		1			2	
325500	EDS - in/aus Warenhäusern - von unbaren ZM	G	5							1		1		1				1	2	1			4	
326*00	EDS insg. - Ladendiebstahl	M	1.995	4	7	31	47	80	169	141	134	275	133	577	77	61	138	201	381	312	177	209	1.418	
326*00	EDS insg. - Ladendiebstahl	W	1.456		2	9	28	102	141	286	149	435	105	681	55	50	105	94	185	143	112	156	775	
326*00	EDS insg. - Ladendiebstahl	G	3.451	4	9	40	75	182	310	427	283	710	238	1.258	132	111	243	295	546	455	289	365	2.193	
326000	EDS - Ladendiebstahl - Sonstiger	M	1.995	4	7	31	47	80	169	141	134	275	133	577	77	61	138	201	381	312	177	209	1.418	
326000	EDS - Ladendiebstahl - Sonstiger	W	1.456		2	9	28	102	141	286	149	435	105	681	55	50	105	94	185	143	112	156	775	
326000	EDS - Ladendiebstahl - Sonstiger	G	3.451	4	9	40	75	182	310	427	283	710	238	1.258	132	111	243	295	546	455	289	365	2.193	
326300	EDS - Ladendiebstahl von Fahrrädern	M																						
326300	EDS - Ladendiebstahl von Fahrrädern	W																						
326300	EDS - Ladendiebstahl von Fahrrädern	G																						
335*00	EDS insg. in/aus Wohnungen	M	196							11	23	34	32	66	16	16	32	28	32	22	11	5	130	
335*00	EDS insg. in/aus Wohnungen	W	92					1	1	2	9	11	8	20	7	7	14	8	16	12	16	6	72	
335*00	EDS insg. in/aus Wohnungen	G	288					1	1	13	32	45	40	86	23	23	46	36	48	34	27	11	202	
335000	EDS - in/aus Wohnungen - Sonstiger	M	182							11	23	34	28	62	14	16	30	27	30	21	8	4	120	
335000	EDS - in/aus Wohnungen - Sonstiger	W	83					1	1	2	9	11	8	20	5	6	11	8	14	10	15	5	63	
335000	EDS - in/aus Wohnungen - Sonstiger	G	265					1	1	13	32	45	36	82	19	22	41	35	44	31	23	9	183	
335400	EDS - in/aus Wohnungen - von Schusswaffen	M	1										1	1										
335400	EDS - in/aus Wohnungen - von Schusswaffen	W																						
335400	EDS - in/aus Wohnungen - von Schusswaffen	G	1										1	1										
335500	EDS - in/aus Wohnungen - von unbaren Zahlungsmitteln	M	15										3	4	2		2	2	2	2	2	1	11	
335500	EDS - in/aus Wohnungen - von unbaren Zahlungsmitteln	W	8												1	1	2		2	2	1	1	8	
335500	EDS - in/aus Wohnungen - von unbaren Zahlungsmitteln	G	23										3	4	3	1	4	2	4	4	3	2	19	
335800	EDS - in/aus Wohnungen - von Antiquitäten	M	1																		1		1	
335800	EDS - in/aus Wohnungen - von Antiquitäten	W	1												1		1						1	
335800	EDS - in/aus Wohnungen - von Antiquitäten	G	2												1		1				1		2	
340*00	EDS insg. in/aus Boden-/Kellerräumen, Waschküchen	M	30					5	5	1	1	2	2	9	1	2	3	3	8	4	2	1	21	
340*00	EDS insg. in/aus Boden-/Kellerräumen, Waschküchen	W	4													1	1	1		1	1		4	
340*00	EDS insg. in/aus Boden-/Kellerräumen, Waschküchen	G	34					5	5	1	1	2	2	9	1	3	4	4	8	5	3	1	25	

Polizeiliche Kriminalstatistik Stadt Bremen
Aufgl. der Tatverdächtigen nach Alter und Geschlecht 20

 Berichtszeitraum: 01.01.2011 bis 31.12.2011
 Erstelldatum: 23.01.2012

Schl.- zahl der Tat	Straftat	SEXUS	Tatver- dächtige insgesamt	Kinder					Jugendliche			Heran- wachsende 18 < 21	Tatver- dächtige unter 21 Sp. 10+13+14	Erwachsene ab 21 Jahre														
				6 8 10 12 bis unter					Kinder unter 14 Sp. 5 bis 9	14 16 bis unter	Jugendl. 14 < 18 Sp. 11 + 12			21 23 bis unter	Erwachsene 21 < 25 Sp. 16 + 17	25 30 40 bis unter			50 60 und älter	Erwachsene ab 21 Sp. 18 bis 23								
				6	8	10	12	14	10	11	12			13	14	15	16	17	18	19	20	21	22	23	24			
372000	EDS von Betäubungsmitteln aus Arztpraxen	M																										
372000	EDS von Betäubungsmitteln aus Arztpraxen	W																										
372000	EDS von Betäubungsmitteln aus Arztpraxen	G																										
373000	EDS von Betäubungsmitteln aus Krankenhäusern	M																										
373000	EDS von Betäubungsmitteln aus Krankenhäusern	W	1																								1	
373000	EDS von Betäubungsmitteln aus Krankenhäusern	G	1																								1	
374000	EDS von Betäubungsmitteln bei Herstellern und Großhändlern	M																										
374000	EDS von Betäubungsmitteln bei Herstellern und Großhändlern	W																										
374000	EDS von Betäubungsmitteln bei Herstellern und Großhändlern	G																										
375000	EDS von Rezeptformular zur Erlangung von Betäubungsmitteln	M	1																								1	
375000	EDS von Rezeptformular zur Erlangung von Betäubungsmitteln	W																										
375000	EDS von Rezeptformular zur Erlangung von Betäubungsmitteln	G	1																								1	
390000	EDS - Taschendiebstahl - Sonstiger	M	61								3	5	8	7	15	8	3	11	10	16	6	2	1				46	
390000	EDS - Taschendiebstahl - Sonstiger	W	32											4	4	5	4	9	4	6	8	1					28	
390000	EDS - Taschendiebstahl - Sonstiger	G	93								3	5	8	11	19	13	7	20	14	22	14	3	1				74	
390500	EDS - Taschendiebstahl von unbaren ZM	M	12									1	1	2	3	4	2	6	1	1	1						9	
390500	EDS - Taschendiebstahl von unbaren ZM	W	10											2	2	3	1	4	1		3						8	
390500	EDS - Taschendiebstahl von unbaren ZM	G	22									1	1	4	5	7	3	10	2	1	4						17	
4****	Diebstahl unter erschwerenden Umständen	M	1.212				3	19		22	73	136	209	217	448	103	85	188	172	232	113	39	20				764	
4****	Diebstahl unter erschwerenden Umständen	W	219			1	2	5		8	25	16	41	23	72	22	7	29	32	43	25	15	3				147	
4****	Diebstahl unter erschwerenden Umständen	G	1.431			1	5	24		30	98	152	250	240	520	125	92	217	204	275	138	54	23				911	
4**100	BSD insg. von Kraftwagen	M	43								2	1	3	11	14	2	8	10	6	8	4		1				29	
4**100	BSD insg. von Kraftwagen	W	1															1									1	
4**100	BSD insg. von Kraftwagen	G	44								2	1	3	11	14	3	8	11	6	8	4		1				30	
4**200	BSD insg. von Moped/Krad	M	71					2		2	16	20	36	20	58	4	3	7	1	4	1						13	
4**200	BSD insg. von Moped/Krad	W	1									1	1		1													
4**200	BSD insg. von Moped/Krad	G	72					2		2	16	21	37	20	59	4	3	7	1	4	1						13	
4**300	BSD insg. von Fahrrad	M	198					5		5	13	21	34	38	77	14	9	23	28	43	13	7	7				121	
4**300	BSD insg. von Fahrrad	W	15					1		1	3	1	4	3	8	1		1		4		2					7	
4**300	BSD insg. von Fahrrad	G	213					6		6	16	22	38	41	85	15	9	24	28	47	13	9	7				128	
4**400	BSD insg. von Schusswaffen	M																										
4**400	BSD insg. von Schusswaffen	W																										
4**400	BSD insg. von Schusswaffen	G																										
4**500	BSD insg. von unbaren Zahlungsmitteln	M	16															1	4	5	5	5	1				16	
4**500	BSD insg. von unbaren Zahlungsmitteln	W	6			1	1			2		1	1		3					1	2						3	
4**500	BSD insg. von unbaren Zahlungsmitteln	G	22			1	1			2		1	1		3	1	4	5	6	7	1						19	
4**700	BSD insg. von/aus Automaten	M	33				1	3		4	4	7	11	6	21		2	2	1	3	5	1					12	
4**700	BSD insg. von/aus Automaten	W																										
4**700	BSD insg. von/aus Automaten	G	33				1	3		4	4	7	11	6	21		2	2	1	3	5	1					12	

Polizeiliche Kriminalstatistik Stadt Bremen
Aufgl. der Tatverdächtigen nach Alter und Geschlecht 20

Berichtszeitraum: 01.01.2011 bis 31.12.2011
 Erstelldatum: 23.01.2012

Schl.- zahl der Tat	Straftat	SEXUS	Tatver- dächtige insgesamt	Kinder					Jugendliche			Heran- wachsende 18 < 21	Tatver- dächtige unter 21 Sp. 10+13+14	Erwachsene ab 21 Jahre												
				6 8 10 12 bis unter					Kinder unter 14 Sp. 5 bis 9	14 16 bis unter	Jugendl. 14 < 18 Sp. 11 + 12			21 23 bis unter	Erwachsene 21 < 25 Sp. 16 + 17	25 30 40 50 60 bis unter und älter	Erwachsene ab 21 Sp. 18 bis 23									
				6	8	10	12	14	10	11	12			13	14	15	16	17	18	19	20	21	22	23	24	
400400	Schwerer Diebstahl von Schusswaffen	M																								
400400	Schwerer Diebstahl von Schusswaffen	W																								
400400	Schwerer Diebstahl von Schusswaffen	G																								
400410	BSD - von Schusswaffen	M																								
400410	BSD - von Schusswaffen	W																								
400410	BSD - von Schusswaffen	G																								
400420	SDS - von Schusswaffen	M																								
400420	SDS - von Schusswaffen	W																								
400420	SDS - von Schusswaffen	G																								
400500	Schwerer Diebstahl von unbaren Zahlungsmitteln	M	4													1		1	2	1					4	
400500	Schwerer Diebstahl von unbaren Zahlungsmitteln	W	1																	1					1	
400500	Schwerer Diebstahl von unbaren Zahlungsmitteln	G	5														1	1	2	2					5	
400510	BSD - von unbaren ZM	M	4													1	1	2	1						4	
400510	BSD - von unbaren ZM	W	1																1						1	
400510	BSD - von unbaren ZM	G	5													1	1	2	2						5	
400520	SDS - von unbaren ZM	M																								
400520	SDS - von unbaren ZM	W																								
400520	SDS - von unbaren ZM	G																								
400700	Schwerer Diebstahl von/aus Automaten	M	30				1	3		4	4	7	11	5		20		1	1	1	2	5	1		10	
400700	Schwerer Diebstahl von/aus Automaten	W																								
400700	Schwerer Diebstahl von/aus Automaten	G	30				1	3		4	4	7	11	5		20		1	1	1	2	5	1		10	
400710	BSD - von/aus Automaten	M	27				1	1		2	3	7	10	5		17		1	1	1	2	5	1		10	
400710	BSD - von/aus Automaten	W																								
400710	BSD - von/aus Automaten	G	27				1	1		2	3	7	10	5		17		1	1	1	2	5	1		10	
400720	SDS - von/aus Automaten	M	3					2		2	1		1			3										
400720	SDS - von/aus Automaten	W																								
400720	SDS - von/aus Automaten	G	3					2		2	1		1			3										
400800	Schwerer Diebstahl von Antiquitäten, Kunst- und sakralen Gegenständen	M	1																			1				1
400800	Schwerer Diebstahl von Antiquitäten, Kunst- und sakralen Gegenständen	W																								
400800	Schwerer Diebstahl von Antiquitäten, Kunst- und sakralen Gegenständen	G	1																			1				1
400810	BSD - von Antiquität	M																								
400810	BSD - von Antiquität	W																								
400810	BSD - von Antiquität	G																								
400820	SDS - von Antiquität	M	1																				1			1
400820	SDS - von Antiquität	W																								
400820	SDS - von Antiquität	G	1																				1			1
405*00	BSD insg. in/aus Banken, Sparkassen, Postfilialen und -agenturen und dgl.	M	2																				1		1	2
405*00	BSD insg. in/aus Banken, Sparkassen, Postfilialen und -agenturen und dgl.	W	1																					1		1
405*00	BSD insg. in/aus Banken, Sparkassen, Postfilialen und -agenturen und dgl.	G	3																				1	1	1	3

Polizeiliche Kriminalstatistik Stadt Bremen

Aufgl. der Tatverdächtigen nach Alter und Geschlecht 20

Berichtszeitraum: 01.01.2011 bis 31.12.2011

Erstelldatum: 23.01.2012

Schl.- zahl der Tat	Straftat	SEXUS	Tatver- dächtige insgesamt	Kinder						Jugendliche			Heran- wachsende 18 < 21	Tatver- dächtige unter 21 Sp. 10+13+14	Erwachsene ab 21 Jahre									
				6 8 10 12 bis unter						Kinder unter 14 Sp. 5 bis 9	14 16 bis unter	Jugendl. 14 < 18 Sp. 11 + 12			21 23 bis unter	Erwachsene 21 < 25 Sp. 16 + 17	25 30 40 50 60 bis unter und älter					Erwachsene ab 21 Sp. 18 bis 23		
				6	8	10	12	14	10	11	12	13			14	15	16	17	18	19	20	21	22	23
410810	BSD - in/aus Dienst-/Bürräumen - von Antiquität	M																						
410810	BSD - in/aus Dienst-/Bürräumen - von Antiquität	W																						
410810	BSD - in/aus Dienst-/Bürräumen - von Antiquität	G																						
410820	SDS - in/aus Dienst-/Bürräumen - von Antiquität	M																						
410820	SDS - in/aus Dienst-/Bürräumen - von Antiquität	W																						
410820	SDS - in/aus Dienst-/Bürräumen - von Antiquität	G																						
415*00	BSD insg. in/aus Gaststätten, Kantinen, Hotels und Pensionen	M	51							3	3	6	13		19	5	3	8	3	11	7	3	32	
415*00	BSD insg. in/aus Gaststätten, Kantinen, Hotels und Pensionen	W	3											1	1	1		1			1		2	
415*00	BSD insg. in/aus Gaststätten, Kantinen, Hotels und Pensionen	G	54							3	3	6	14		20	6	3	9	3	11	8	3	34	
415000	Schwerer Diebstahl - in/aus Gaststätten/Hotels - Sonstiger	M	47							3	3	6	13		19	5	2	7	3	10	5	3	28	
415000	Schwerer Diebstahl - in/aus Gaststätten/Hotels - Sonstiger	W	3										1		1	1		1			1		2	
415000	Schwerer Diebstahl - in/aus Gaststätten/Hotels - Sonstiger	G	50							3	3	6	14		20	6	2	8	3	10	6	3	30	
415010	BSD - in/aus Gaststätten/Hotels - Sonstiger	M	46							3	3	6	13		19	5	2	7	3	10	5	2	27	
415010	BSD - in/aus Gaststätten/Hotels - Sonstiger	W	2										1		1						1		1	
415010	BSD - in/aus Gaststätten/Hotels - Sonstiger	G	48							3	3	6	14		20	5	2	7	3	10	6	2	28	
415020	SDS - in/aus Gaststätten/Hotels - Sonstiger	M	1																			1	1	
415020	SDS - in/aus Gaststätten/Hotels - Sonstiger	W	1												1			1					1	
415020	SDS - in/aus Gaststätten/Hotels - Sonstiger	G	2												1			1				1	2	
415500	Schwerer Diebstahl - in/aus Gaststätten/Hotels - v. unbaren ZM	M																						
415500	Schwerer Diebstahl - in/aus Gaststätten/Hotels - v. unbaren ZM	W																						
415500	Schwerer Diebstahl - in/aus Gaststätten/Hotels - v. unbaren ZM	G																						
415510	BSD - in/aus Gaststätten/Hotels - v. unbaren ZM	M																						
415510	BSD - in/aus Gaststätten/Hotels - v. unbaren ZM	W																						
415510	BSD - in/aus Gaststätten/Hotels - v. unbaren ZM	G																						
415520	SDS - in/aus Gaststätten/Hotels - v. unbaren ZM	M																						
415520	SDS - in/aus Gaststätten/Hotels - v. unbaren ZM	W																						
415520	SDS - in/aus Gaststätten/Hotels - v. unbaren ZM	G																						
415700	Schwerer Diebstahl - in/aus Gaststätten/Hotels - von/aus Automaten	M	5											1		1		1		1	2		4	
415700	Schwerer Diebstahl - in/aus Gaststätten/Hotels - von/aus Automaten	W																						
415700	Schwerer Diebstahl - in/aus Gaststätten/Hotels - von/aus Automaten	G	5											1		1		1		1	2		4	
415710	BSD - in/aus Gaststätten/Hotels - von/aus Automaten	M	5											1		1		1		1	2		4	
415710	BSD - in/aus Gaststätten/Hotels - von/aus Automaten	W																						
415710	BSD - in/aus Gaststätten/Hotels - von/aus Automaten	G	5											1		1		1		1	2		4	
415720	SDS - in/aus Gaststätten/Hotels - von/aus Automaten	M																						
415720	SDS - in/aus Gaststätten/Hotels - von/aus Automaten	W																						
415720	SDS - in/aus Gaststätten/Hotels - von/aus Automaten	G																						
425*00	BSD insg. in/aus Kiosken, Warenhäusern, Verkaufsräumen z	M	362				2	7	9	12	34	46	65		120	29	22	51	71	82	24	8	6	242
425*00	BSD insg. in/aus Kiosken, Warenhäusern, Verkaufsräumen z	W	100				1	1	3	5	19	9	28	12	45	8	5	13	15	17	5	4	1	55
425*00	BSD insg. in/aus Kiosken, Warenhäusern, Verkaufsräumen z	G	462				1	3	10	14	31	43	74	77	165	37	27	64	86	99	29	12	7	297

Polizeiliche Kriminalstatistik Stadt Bremen
Aufgl. der Tatverdächtigen nach Alter und Geschlecht 20

 Berichtszeitraum: 01.01.2011 bis 31.12.2011
 Erstelldatum: 23.01.2012

Schl.- zahl der Tat	Straftat	SEXUS	Tatver- dächtige insgesamt	Kinder						Jugendliche			Heran- wachsende 18 < 21	Tatver- dächtige unter 21 Sp. 10+13+14	Erwachsene ab 21 Jahre									
				6 8 10 12 bis unter						Kinder unter 14 Sp. 5 bis 9	14 16 bis unter	Jugendl. 14 < 18 Sp. 11 + 12			21 23 bis unter	Erwachsene 21 < 25 Sp. 16 + 17	25 30 40 50 60 bis unter und älter					Erwachsene ab 21 Sp. 18 bis 23		
				5	6	7	8	9	10	11	12	13			14	15	16	17	18	19	20	21	22	23
425000	Schwerer Diebstahl - in/aus Kiosken, Warenh., Verkaufsräumen - Sonstiger	M	361				2	7	9	12	34	46	65	120	29	22	51	71	81	24	8	6	241	
425000	Schwerer Diebstahl - in/aus Kiosken, Warenh., Verkaufsräumen - Sonstiger	W	96					3	3	19	9	28	12	43	8	5	13	14	16	5	4	1	53	
425000	Schwerer Diebstahl - in/aus Kiosken, Warenh., Verkaufsräumen - Sonstiger	G	457				2	10	12	31	43	74	77	163	37	27	64	85	97	29	12	7	294	
425010	BSD - in/aus Kiosken, Warenhäusern, Verkaufsräumen - Sonstiger	M	249				2	3	5	10	21	31	51	87	18	16	34	56	56	14	2		162	
425010	BSD - in/aus Kiosken, Warenhäusern, Verkaufsräumen - Sonstiger	W	63					2	2	15	9	24	5	31	5	5	10	10	5	4	2	1	32	
425010	BSD - in/aus Kiosken, Warenhäusern, Verkaufsräumen - Sonstiger	G	312				2	5	7	25	30	55	56	118	23	21	44	66	61	18	4	1	194	
425020	SDS - in/aus Kiosken, Warenhäusern, Verkaufsräumen - Sonstiger	M	135					4	4	4	14	18	18	40	12	7	19	20	30	14	6	6	95	
425020	SDS - in/aus Kiosken, Warenhäusern, Verkaufsräumen - Sonstiger	W	35					1	1	4		4	7	12	3	1	4	4	12	1	2		23	
425020	SDS - in/aus Kiosken, Warenhäusern, Verkaufsräumen - Sonstiger	G	170					5	5	8	14	22	25	52	15	8	23	24	42	15	8	6	118	
425300	Schwerer Diebstahl - in/aus Warenhäusern - Fahrrad	M																						
425300	Schwerer Diebstahl - in/aus Warenhäusern - Fahrrad	W																						
425300	Schwerer Diebstahl - in/aus Warenhäusern - Fahrrad	G																						
425310	BSD - in/aus Warenhäusern - v. Fahrrad	M																						
425310	BSD - in/aus Warenhäusern - v. Fahrrad	W																						
425310	BSD - in/aus Warenhäusern - v. Fahrrad	G																						
425320	SDS - in/aus Warenhäusern - v. Fahrrad	M																						
425320	SDS - in/aus Warenhäusern - v. Fahrrad	W																						
425320	SDS - in/aus Warenhäusern - v. Fahrrad	G																						
425400	Schwerer Diebstahl - in/aus Warenhäusern - Schusswaffen	M																						
425400	Schwerer Diebstahl - in/aus Warenhäusern - Schusswaffen	W																						
425400	Schwerer Diebstahl - in/aus Warenhäusern - Schusswaffen	G																						
425410	BSD - in/aus Warenhäusern - v. Schusswaffen	M																						
425410	BSD - in/aus Warenhäusern - v. Schusswaffen	W																						
425410	BSD - in/aus Warenhäusern - v. Schusswaffen	G																						
425420	SDS - in/aus Warenhäusern - v. Schusswaffen	M																						
425420	SDS - in/aus Warenhäusern - v. Schusswaffen	W																						
425420	SDS - in/aus Warenhäusern - v. Schusswaffen	G																						
425500	Schwerer Diebstahl - in/aus Warenhäusern - unbare ZM	M	1																				1	
425500	Schwerer Diebstahl - in/aus Warenhäusern - unbare ZM	W	4			1	1		2					2					1	1			2	
425500	Schwerer Diebstahl - in/aus Warenhäusern - unbare ZM	G	5			1	1		2					2					1	2			3	
425510	BSD - in/aus Warenhäusern - v. unbaren ZM	M	1																		1		1	
425510	BSD - in/aus Warenhäusern - v. unbaren ZM	W	4			1	1		2					2					1	1			2	
425510	BSD - in/aus Warenhäusern - v. unbaren ZM	G	5			1	1		2					2					1	2			3	
425520	SDS - in/aus Warenhäusern - v. unbaren ZM	M																						
425520	SDS - in/aus Warenhäusern - v. unbaren ZM	W																						
425520	SDS - in/aus Warenhäusern - v. unbaren ZM	G																						
426*00	BSD insg. - Ladendiebstahl	M	215				1	5	6	9	8	17	20	43	13	13	26	49	64	20	7	6	172	
426*00	BSD insg. - Ladendiebstahl	W	87					2	2	18	9	27	10	39	7	5	12	14	13	5	3	1	48	
426*00	BSD insg. - Ladendiebstahl	G	302				1	7	8	27	17	44	30	82	20	18	38	63	77	25	10	7	220	

Polizeiliche Kriminalstatistik Stadt Bremen**Aufgl. der Tatverdächtigen nach Alter und Geschlecht 20**

Berichtszeitraum: 01.01.2011 bis 31.12.2011

Erstelldatum: 23.01.2012

Schl.- zahl der Tat	Straftat	SEXUS	Tatver- dächtige insgesamt	Kinder						Jugendliche			Heran- wachsende 18 < 21	Tatver- dächtige unter 21 Sp. 10+13+14	Erwachsene ab 21 Jahre									
				6 8 10 12 bis unter						Kinder unter 14 Sp. 5 bis 9	14 16 bis unter				Jugendl. 14 < 18 Sp. 11 + 12	21 23 bis unter		Erwachsene 21 < 25 Sp. 16 + 17	25 30 40 50 60 bis unter und älter					Erwachsene ab 21 Sp. 18 bis 23
				5	6	7	8	9	10	11	12	13			14	15	16	17	18	19	20	21	22	23
440*00	BSD insg. in/aus Boden-, Kellerräumen, Waschküchen	M	46								1	2	3	10	13	5	2	7	3	10	9	4		33
440*00	BSD insg. in/aus Boden-, Kellerräumen, Waschküchen	W	6											1	1				2			3		5
440*00	BSD insg. in/aus Boden-, Kellerräumen, Waschküchen	G	52								1	2	3	11	14	5	2	7	5	10	9	7		38
440000	Schwerer Diebstahl - in/aus Boden-/Kellerr. - Sonstiger	M	28									1	1	5	6	3	2	5	1	7	6	3		22
440000	Schwerer Diebstahl - in/aus Boden-/Kellerr. - Sonstiger	W	3																2			1		3
440000	Schwerer Diebstahl - in/aus Boden-/Kellerr. - Sonstiger	G	31									1	1	5	6	3	2	5	3	7	6	4		25
440010	BSD - in/aus Boden-/Kellerr. - Sonstiger	M	27									1	1	5	6	3	2	5	1	6	6	3		21
440010	BSD - in/aus Boden-/Kellerr. - Sonstiger	W	2																1			1		2
440010	BSD - in/aus Boden-/Kellerr. - Sonstiger	G	29									1	1	5	6	3	2	5	2	6	6	4		23
440020	SDS - in/aus Boden-/Kellerr. - Sonstiger	M	1																	1				1
440020	SDS - in/aus Boden-/Kellerr. - Sonstiger	W	1																1					1
440020	SDS - in/aus Boden-/Kellerr. - Sonstiger	G	2																1	1				2
440300	Schwerer Diebstahl - in/aus Boden-/Kellerr. - v. Fahrrad	M	21								1	1	2	5	7	3	1	4	3	3	3	1		14
440300	Schwerer Diebstahl - in/aus Boden-/Kellerr. - v. Fahrrad	W	3											1	1							2		2
440300	Schwerer Diebstahl - in/aus Boden-/Kellerr. - v. Fahrrad	G	24								1	1	2	6	8	3	1	4	3	3	3	3		16
440310	BSD - in/aus Boden-/Kellerr. - v. Fahrrad	M	19								1	1	2	4	6	3	1	4	2	3	3	1		13
440310	BSD - in/aus Boden-/Kellerr. - v. Fahrrad	W	3											1	1							2		2
440310	BSD - in/aus Boden-/Kellerr. - v. Fahrrad	G	22								1	1	2	5	7	3	1	4	2	3	3	3		15
440320	SDS - in/aus Boden-/Kellerr. - v. Fahrrad	M	2											1	1				1					1
440320	SDS - in/aus Boden-/Kellerr. - v. Fahrrad	W																						
440320	SDS - in/aus Boden-/Kellerr. - v. Fahrrad	G	2											1	1				1					1
445*00	BSD insg. in/aus Baubuden und Baustellen	M	26									3	3	4	7	5	1	6	5	6	2			19
445*00	BSD insg. in/aus Baubuden und Baustellen	W																						
445*00	BSD insg. in/aus Baubuden und Baustellen	G	26									3	3	4	7	5	1	6	5	6	2			19
445000	Schwerer Diebstahl - in/aus Baustellen - Sonstiger	M	24										3	3	4	7	5	5	4	6	2			17
445000	Schwerer Diebstahl - in/aus Baustellen - Sonstiger	W																						
445000	Schwerer Diebstahl - in/aus Baustellen - Sonstiger	G	24										3	3	4	7	5	5	4	6	2			17
445010	BSD - in/aus Baustellen - Sonstiger	M	24										3	3	4	7	5	5	4	6	2			17
445010	BSD - in/aus Baustellen - Sonstiger	W																						
445010	BSD - in/aus Baustellen - Sonstiger	G	24										3	3	4	7	5	5	4	6	2			17
445020	SDS - in/aus Baustellen - Sonstiger	M																						
445020	SDS - in/aus Baustellen - Sonstiger	W																						
445020	SDS - in/aus Baustellen - Sonstiger	G																						
445100	Schwerer Diebstahl - in/aus Baustellen - v. Kraftw.	M	2														1	1	1					2
445100	Schwerer Diebstahl - in/aus Baustellen - v. Kraftw.	W																						
445100	Schwerer Diebstahl - in/aus Baustellen - v. Kraftw.	G	2														1	1	1					2
445110	BSD - in/aus Baustellen - v. Kraftw.	M	2														1	1	1					2
445110	BSD - in/aus Baustellen - v. Kraftw.	W																						
445110	BSD - in/aus Baustellen - v. Kraftw.	G	2														1	1	1					2

Polizeiliche Kriminalstatistik Stadt Bremen
Auflg. der Tatverdächtigen nach Alter und Geschlecht 20

 Berichtszeitraum: 01.01.2011 bis 31.12.2011
 Erstellungsdatum: 23.01.2012

Schl.-zahl der Tat	Straftat	SEXUS	Tatverdächtige insgesamt	Kinder							Jugendliche			Heranwachsende 18 < 21	Tatverdächtige unter 21 Sp. 10+13+14	Erwachsene ab 21 Jahre											
				6 bis 10				12 bis 14			14 bis 18		Jugendl. 14 < 18 Sp. 11 + 12			21 bis 23	Erwachsene 21 < 25 Sp. 16 + 17	25 bis 30			30 bis 40	40 bis 50	50 bis 60	60 bis 65	Erwachsene ab 21 Sp. 18 bis 23		
				6	8	10	12	14	16	18	19	20						21	22	23						24	
				5	6	7	8	9	10	11																	12
1	2	3	4	5	6	7	8	9	10	11	12	13	14	15	16	17	18	19	20	21	22	23	24				
490510	Besonders schwerer Taschendiebstahl - von unbaren ZM	M																									
490510	Besonders schwerer Taschendiebstahl - von unbaren ZM	W	1							1		1		1													
490510	Besonders schwerer Taschendiebstahl - von unbaren ZM	G	1							1		1		1													
490520	SDS - Taschendiebstahl - von unbaren ZM	M																									
490520	SDS - Taschendiebstahl - von unbaren ZM	W																									
490520	SDS - Taschendiebstahl - von unbaren ZM	G																									
****00	Diebstahl insgesamt	M	3.849	4	9	33	58	127	231	257	325	582	439	1.252	242	196	438	424	699	513	263	260	2.597				
****00	Diebstahl insgesamt	W	1.891		3	10	29	113	155	322	175	497	156	808	86	65	151	153	240	202	164	173	1.083				
****00	Diebstahl insgesamt	G	5.740	4	12	43	87	240	386	579	500	1.079	595	2.060	328	261	589	577	939	715	427	433	3.680				
***100	Diebstahl insg. von Kraftwagen einschl. unbefugter Gebrauch	M	82							5	4	9	21	30	6	10	16	13	10	8	2	3	52				
***100	Diebstahl insg. von Kraftwagen einschl. unbefugter Gebrauch	W	2												1	1	2						2				
***100	Diebstahl insg. von Kraftwagen einschl. unbefugter Gebrauch	G	84							5	4	9	21	30	7	11	18	13	10	8	2	3	54				
***200	Diebstahl insg. von Moped/Krad einschl. unbefugte Gebrauch	M	81				4		4	19	23	42	20	66	5	3	8	1	5	1			15				
***200	Diebstahl insg. von Moped/Krad einschl. unbefugte Gebrauch	W	2								1	1		1						1			1				
***200	Diebstahl insg. von Moped/Krad einschl. unbefugte Gebrauch	G	83				4		4	19	24	43	20	67	5	3	8	1	5	2			16				
***300	Diebstahl insg. von Fahrrad einschl. unbefugter Gebrauch	M	297					12	12	17	36	53	55	120	18	12	30	37	67	21	12	10	177				
***300	Diebstahl insg. von Fahrrad einschl. unbefugter Gebrauch	W	18					1	1	3	1	4	3	8	1	1	2	1	4	1	2		10				
***300	Diebstahl insg. von Fahrrad einschl. unbefugter Gebrauch	G	315				13		13	20	37	57	58	128	19	13	32	38	71	22	14	10	187				
***400	Diebstahl insg. von Schusswaffen	M	1										1	1													
***400	Diebstahl insg. von Schusswaffen	W																									
***400	Diebstahl insg. von Schusswaffen	G	1										1	1													
***500	Diebstahl insg. von unbaren ZM	M	86							2	5	7	10	17	11	11	22	13	16	10	6	2	69				
***500	Diebstahl insg. von unbaren ZM	W	37		1	1			2		1	1	3	6	7	2	9	4	6	7	3	2	31				
***500	Diebstahl insg. von unbaren ZM	G	123		1	1			2	2	6	8	13	23	18	13	31	17	22	17	9	4	100				
***700	Diebstahl insg. von/aus Automaten	M	36				1	3	4	4	7	11	6	21		2	2	2	4	5	2		15				
***700	Diebstahl insg. von/aus Automaten	W																									
***700	Diebstahl insg. von/aus Automaten	G	36				1	3	4	4	7	11	6	21		2	2	2	4	5	2		15				
***800	Diebstahl insg. von Antiquitäten, Kunst- und sakralen Gegenständen	M	7									2	2	2			2			1	1	1	5				
***800	Diebstahl insg. von Antiquitäten, Kunst- und sakralen Gegenständen	W	1												1		1						1				
***800	Diebstahl insg. von Antiquitäten, Kunst- und sakralen Gegenständen	G	8								2	2		2	1		1	2		1	1	1	6				
*05*00	Diebstahl insg. in/aus Banken, Sparkassen, Postfilialen und -agenturen u. dgl.	M	6															1	2	3			6				
*05*00	Diebstahl insg. in/aus Banken, Sparkassen, Postfilialen und -agenturen u. dgl.	W	4																	1		2	4				
*05*00	Diebstahl insg. in/aus Banken, Sparkassen, Postfilialen und -agenturen u. dgl.	G	10															1	3	3	2	1	10				
*10*00	Diebstahl insg. in/aus Dienst-, Büro-, Fabrikations-, Werkstatt- u. Lagerräumen	M	303					1	3	4	13	29	42	44	90	33	25	58	41	58	33	17	6	213			
*10*00	Diebstahl insg. in/aus Dienst-, Büro-, Fabrikations-, Werkstatt- u. Lagerräumen	W	34		1	1			2	4	2	2	4	3	11	5		5	2	6	5	5		23			
*10*00	Diebstahl insg. in/aus Dienst-, Büro-, Fabrikations-, Werkstatt- u. Lagerräumen	G	337		1	1	1	5	8	15	31	46	47	101	38	25	63	43	64	38	22	6		236			
*15*00	Diebstahl insg. in/aus Gaststätten, Kantinen, Hotels und Pensionen	M	91							3	4	7	23	30	10	9	19	11	18	10	3			61			
*15*00	Diebstahl insg. in/aus Gaststätten, Kantinen, Hotels und Pensionen	W	13										3	3	2	2	4			5	1			10			
*15*00	Diebstahl insg. in/aus Gaststätten, Kantinen, Hotels und Pensionen	G	104							3	4	7	26	33	12	11	23	11	18	15	4			71			

Polizeiliche Kriminalstatistik Stadt Bremen
Auflg. der Tatverdächtigen nach Alter und Geschlecht 20

Berichtszeitraum: 01.01.2011 bis 31.12.2011
 Erstelldatum: 23.01.2012

Schl.- zahl der Tat	Straftat	SEXUS	Tatver- dächtige insgesamt	Kinder						Jugendliche			Heran- wachsende 18 < 21	Tatver- dächtige unter 21 Sp. 10+13+14	Erwachsene ab 21 Jahre									
				6 8 10 12 bis unter						Kinder unter 14 Sp. 5 bis 9	14 16 bis unter	Jugendl. 14 < 18 Sp. 11 + 12			21 23 bis unter	Erwachsene 21 < 25 Sp. 16 + 17	25 30 40 50 60 bis unter und älter					Erwachsene ab 21 Sp. 18 bis 23		
				6	8	10	12	14	10	11	12	13			14	15	16	17	18	19	20	21	22	23
*25*00	Diebstahl insg. in/aus Kiosken, Warenhäusern, Verkaufsräumen	M	2.270	4	8	31	50	90	183	162	168	330	190	703	96	78	174	241	425	328	184	215	1.567	
*25*00	Diebstahl insg. in/aus Kiosken, Warenhäusern, Verkaufsräumen	W	1.552		2	9	28	108	147	305	154	459	118	724	58	52	110	113	181	149	116	159	828	
*25*00	Diebstahl insg. in/aus Kiosken, Warenhäusern, Verkaufsräumen	G	3.822	4	10	40	78	198	330	467	322	789	308	1.427	154	130	284	354	606	477	300	374	2.395	
*26*00	Diebstahl insg. Ladendiebstahl	M	2.095	4	7	31	48	85	175	150	139	289	146	610	81	65	146	218	405	322	181	213	1.485	
*26*00	Diebstahl insg. Ladendiebstahl	W	1.515		2	9	28	104	143	299	154	453	111	707	58	52	110	106	174	146	115	157	808	
*26*00	Diebstahl insg. Ladendiebstahl	G	3.610	4	9	40	76	189	318	449	293	742	257	1.317	139	117	256	324	579	468	296	370	2.293	
*35*00	Diebstahl insg. in/aus Wohnungen	M	447					3	3	36	62	98	82	183	39	42	81	52	58	51	16	6	264	
*35*00	Diebstahl insg. in/aus Wohnungen	W	117					1	1	2	12	14	12	27	9	8	17	12	19	16	19	7	90	
*35*00	Diebstahl insg. in/aus Wohnungen	G	564					4	4	38	74	112	94	210	48	50	98	64	77	67	35	13	354	
*40*00	Diebstahl insg. in/aus Boden-, Kellerräumen und Waschküchen	M	73					5	5	2	3	5	12	22	6	3	9	6	17	12	6	1	51	
*40*00	Diebstahl insg. in/aus Boden-, Kellerräumen und Waschküchen	W	10										1	1		1	3		1	4			9	
*40*00	Diebstahl insg. in/aus Boden-, Kellerräumen und Waschküchen	G	83					5	5	2	3	5	13	23	6	4	10	9	17	13	10	1	60	
*45*00	Diebstahl insg. in/aus Baubuden und Baustellen	M	53								4	4	7	11	7	3	10	8	14	8	1	1	42	
*45*00	Diebstahl insg. in/aus Baubuden und Baustellen	W																						
*45*00	Diebstahl insg. in/aus Baubuden und Baustellen	G	53								4	4	7	11	7	3	10	8	14	8	1	1	42	
*50*00	Diebstahl insg. an/aus Kfz	M	159					3	3	5	10	15	23	41	15	11	26	29	50	9	4		118	
*50*00	Diebstahl insg. an/aus Kfz	W	12								1	1	1	1			3	3	5				11	
*50*00	Diebstahl insg. an/aus Kfz	G	171					3	3	5	11	16	23	42	18	11	29	32	55	9	4		129	
*55000	Diebstahl insg. an Kraftfahrzeugen	M	53							4	9	13	12	25	9	7	16	2	7	2		1	28	
*55000	Diebstahl insg. an Kraftfahrzeugen	W	1																	1			1	
*55000	Diebstahl insg. an Kraftfahrzeugen	G	54							4	9	13	12	25	9	7	16	2	7	3		1	29	
*71000	Diebstahl insg. von Btm aus Apotheken	M	4														1		3				4	
*71000	Diebstahl insg. von Btm aus Apotheken	W	1														1						1	
*71000	Diebstahl insg. von Btm aus Apotheken	G	5														2		3				5	
*72000	Diebstahl insg. von Btm aus Arztpraxen	M																						
*72000	Diebstahl insg. von Btm aus Arztpraxen	W																						
*72000	Diebstahl insg. von Btm aus Arztpraxen	G																						
*73000	Diebstahl insg. von Btm aus Krankenhäusern	M	1														1		1				1	
*73000	Diebstahl insg. von Btm aus Krankenhäusern	W	1																1				1	
*73000	Diebstahl insg. von Btm aus Krankenhäusern	G	2														1		1	1			2	
*74000	Diebstahl insg. von Btm bei Herstellern und Großhändlern	M																						
*74000	Diebstahl insg. von Btm bei Herstellern und Großhändlern	W																						
*74000	Diebstahl insg. von Btm bei Herstellern und Großhändlern	G																						
*75000	Diebstahl insg. von Rezeptformularen zur Erlangung von Btm	M	1																	1			1	
*75000	Diebstahl insg. von Rezeptformularen zur Erlangung von Btm	W																						
*75000	Diebstahl insg. von Rezeptformularen zur Erlangung von Btm	G	1																	1			1	
*90*00	Diebstahl insg. Taschendiebstahl	M	65							3	5	8	9	17	8	3	11	10	18	6	2	1	48	
*90*00	Diebstahl insg. Taschendiebstahl	W	55				1		1	1	2	3	6	10	8	4	12	9	9	13	2		45	
*90*00	Diebstahl insg. Taschendiebstahl	G	120				1		1	4	7	11	15	27	16	7	23	19	27	19	4	1	93	

Polizeiliche Kriminalstatistik Stadt Bremen

Aufgl. der Tatverdächtigen nach Alter und Geschlecht 20

Berichtszeitraum: 01.01.2011 bis 31.12.2011

Erstelldatum: 23.01.2012

Schl.- zahl der Tat	Straftat	SEXUS	Tatver- dächtige insgesamt	Kinder						Jugendliche			Heran- wachsende 18 < 21	Tatver- dächtige unter 21 Sp. 10+13+14	Erwachsene ab 21 Jahre										
				6	8	10	12	14	Kinder unter 14 Sp. 5 bis 9	14	16	Jugendl. 14 < 18 Sp. 11 + 12			21	23	Erwachsene 21 < 25 Sp. 16 + 17	25	30	40	50	60	Erwachsene ab 21 Sp. 18 bis 23		
				6	8	10	12	14	10	16	18	13			14	15	23	25	30	40	50	60	60	älter	und
																	16	17	18	19	20	21	22	23	24
513400	Beteiligungsbetrug	M																							
513400	Beteiligungsbetrug	W																							
513400	Beteiligungsbetrug	G																							
513500	Kautionsbetrug	M																							
513500	Kautionsbetrug	W																							
513500	Kautionsbetrug	G																							
513600	Umschuldungsbetrug	M																							
513600	Umschuldungsbetrug	W																							
513600	Umschuldungsbetrug	G																							
514000	Geldkreditbetrug	M	69											5	5	9	2	11	9	21	10	9	4	64	
514000	Geldkreditbetrug	W	24								1	1	2	2	4	2	1	3	2	9	4	2		20	
514000	Geldkreditbetrug	G	93								1	1	2	7	9	11	3	14	11	30	14	11	4	84	
514100	Kreditbetrug § 265b StGB	M	4															1	1	1	1	1		4	
514100	Kreditbetrug § 265b StGB	W	2															1						2	
514100	Kreditbetrug § 265b StGB	G	6															1	1	1	2	1		6	
514200	Subventionsbetrug	M	10															1			3	2	3	1	10
514200	Subventionsbetrug	W	4																		2	1	1		4
514200	Subventionsbetrug	G	14															1			5	3	4	1	14
514300	Kreditbetrug § 263 StGB	M	54											4	4	8	2	10	8	17	7	6	2	50	
514300	Kreditbetrug § 263 StGB	W	18									1	1	2	3	1	1	2	2	7	3	1		15	
514300	Kreditbetrug § 263 StGB	G	72											6	7	9	3	12	10	24	10	7	2	65	
514400	Wechselbetrug	M	2											1	1									1	1
514400	Wechselbetrug	W	1																						
514400	Wechselbetrug	G	3											1										1	1
514500	Wertpapierbetrug	M																							
514500	Wertpapierbetrug	W																							
514500	Wertpapierbetrug	G																							
515000	Erschleichen von Leistungen	M	2.340					1	1	53	122	175	361	537	225	189	414	411	525	312	111	30		1.803	
515000	Erschleichen von Leistungen	W	767					1	1	37	80	117	141	259	75	62	137	104	118	102	39	8		508	
515000	Erschleichen von Leistungen	G	3.107					2	2	90	202	292	502	796	300	251	551	515	643	414	150	38		2.311	
515001	Beförderungserschleichung	M	2.334					1	1	53	121	174	360	535	224	189	413	411	524	311	110	30		1.799	
515001	Beförderungserschleichung	W	765					1	1	36	79	115	141	257	75	62	137	104	118	102	39	8		508	
515001	Beförderungserschleichung	G	3.099					2	2	89	200	289	501	792	299	251	550	515	642	413	149	38		2.307	
515079	Sonstiges Erschleichen von Leistungen	M	8											1	1					2	1	1		5	
515079	Sonstiges Erschleichen von Leistungen	W	3																						
515079	Sonstiges Erschleichen von Leistungen	G	11											2	6	1					2	1	1	5	
516000	Betrug m. rechtsw. erl. unbarer ZM	M	168					1	1	1	12	13	23	37	17	18	35	25	48	12	6	5		131	
516000	Betrug m. rechtsw. erl. unbarer ZM	W	51											6	7	8	6	14	8	8	6	5	3	44	
516000	Betrug m. rechtsw. erl. unbarer ZM	G	219					1	1	1	13	14	29	44	25	24	49	33	56	18	11	8		175	

Polizeiliche Kriminalstatistik Stadt Bremen
Aufgl. der Tatverdächtigen nach Alter und Geschlecht 20

 Berichtszeitraum: 01.01.2011 bis 31.12.2011
 Erstelldatum: 23.01.2012

Schl.- zahl der Tat	Straftat	SEXUS	Tatver- dächtige insgesamt	Kinder						Jugendliche			Heran- wachsende 18 < 21	Tatver- dächtige unter 21 Sp. 10+13+14	Erwachsene ab 21 Jahre									
				6 8 10 12 bis unter						Kinder unter 14 Sp. 5 bis 9	14 16 bis unter	Jugendl. 14 < 18 Sp. 11 + 12			21 23 bis unter	Erwachsene 21 < 25 Sp. 16 + 17	25 30 40 50 60 bis unter und älter					Erwachsene ab 21 Sp. 18 bis 23		
				5	6	7	8	9	10	11	12	13			14	15	16	17	18	19	20	21	22	23
516200	Betrug m. rechtsw. erl. Debitkarten ohne PIN (Lastschriftverfahren)	M	28								2	2	6	8	3	2	5	5	9	1				20
516200	Betrug m. rechtsw. erl. Debitkarten ohne PIN (Lastschriftverfahren)	W	15										1	1	5	3	8	4	2					14
516200	Betrug m. rechtsw. erl. Debitkarten ohne PIN (Lastschriftverfahren)	G	43								2	2	7	9	8	5	13	9	11	1				34
516300	Betrug m. rechtsw. erl. Debitkarten mit PIN	M	69							1	9	10	12	22	6	10	16	7	13	5	3	3		47
516300	Betrug m. rechtsw. erl. Debitkarten mit PIN	W	20								1	1	2	3	3	1	4	2	3	4	2	2		17
516300	Betrug m. rechtsw. erl. Debitkarten mit PIN	G	89							1	10	11	14	25	9	11	20	9	16	9	5	5		64
516400	Betrug m. rechtsw. erlangter Kreditkarten	M	15										2	2	4		4	3	5	1				13
516400	Betrug m. rechtsw. erlangter Kreditkarten	W	4												1		1	2	1					4
516400	Betrug m. rechtsw. erlangter Kreditkarten	G	19										2	2	5		5	5	6	1				17
516500	Betrug m. rechtsw. erl. Daten von Zahlungskarten	M	42					1	1				2	3	5	4	9	8	18	2	2			39
516500	Betrug m. rechtsw. erl. Daten von Zahlungskarten	W	4										2	2		1	1		1					2
516500	Betrug m. rechtsw. erl. Daten von Zahlungskarten	G	46					1	1				4	5	5	5	10	8	19	2	2			41
516900	Betrug m. rechtsw. erl. sonstiger unbarer ZM	M	22								1	1	1	2		3	3	3	7	4	1	2		20
516900	Betrug m. rechtsw. erl. sonstiger unbarer ZM	W	13										1	1		1	1	2	2	3	3	1		12
516900	Betrug m. rechtsw. erl. sonstiger unbarer ZM	G	35									1	1	2		4	4	5	9	7	4	3		32
517000	Sonstiger Betrug	M	1.359			1		4	5	21	21	42	105	152	80	77	157	198	297	304	148	103		1.207
517000	Sonstiger Betrug	W	678					6	6	9	16	25	55	86	31	33	64	67	144	146	99	72		592
517000	Sonstiger Betrug	G	2.037			1		10	11	30	37	67	160	238	111	110	221	265	441	450	247	175		1.799
517100	Leistungsbetrug	M	71										2	2	3	1	4	5	31	16	8	5		69
517100	Leistungsbetrug	W	9										2	2						4	1	1		7
517100	Leistungsbetrug	G	80										4	4	3	1	4	6	31	20	9	6		76
517200	Leistungskreditbetrug	M	67										3	3	2	3	5	12	22	14	6	5		64
517200	Leistungskreditbetrug	W	28										2	2	2	4	6	2	7	7	3	1		26
517200	Leistungskreditbetrug	G	95										5	5	4	7	11	14	29	21	9	6		90
517300	Arbeitsvermittlungsbetrug	M	1																1					1
517300	Arbeitsvermittlungsbetrug	W																						
517300	Arbeitsvermittlungsbetrug	G	1																1					1
517400	Betrug z.N.v. Versich. und Versich.missbrauch	M	29													3	3	4	10	6	3	3		29
517400	Betrug z.N.v. Versich. und Versich.missbrauch	W	8										2	2					3			1		6
517400	Betrug z.N.v. Versich. und Versich.missbrauch	G	37										2	2		3	3	7	10	8	3	4		35
517410	Betrug zum Nachteil von Versicherungen	M	27													3	3	4	9	6	2	3		27
517410	Betrug zum Nachteil von Versicherungen	W	5															3		1		1		5
517410	Betrug zum Nachteil von Versicherungen	G	32													3	3	7	9	7	2	4		32
517420	Versicherungsmissbrauch	M	2																1		1			2
517420	Versicherungsmissbrauch	W	3										2	2						1				1
517420	Versicherungsmissbrauch	G	5										2	2					1	1	1			3
517500	Computerbetrug	M	55					1	1		1	1	5	7	6	4	10	20	11	3	3	1		48
517500	Computerbetrug	W	21									1	3	4		1	1	4	2	5	4	1		17
517500	Computerbetrug	G	76					1	1		2	2	8	11	6	5	11	24	13	8	7	2		65

Polizeiliche Kriminalstatistik Stadt Bremen
Aufgl. der Tatverdächtigen nach Alter und Geschlecht 20

 Berichtszeitraum: 01.01.2011 bis 31.12.2011
 Erstelldatum: 23.01.2012

Schl.- zahl der Tat	Straftat	SEXUS	Tatver- dächtige insgesamt	Kinder					Jugendliche			Heran- wachsende 18 < 21	Tatver- dächtige unter 21 Sp. 10+13+14	Erwachsene ab 21 Jahre										
				6 8 10 12 bis unter					Kinder unter 14 Sp. 5 bis 9	14 16 bis unter	Jugendl. 14 < 18 Sp. 11 + 12			21 23 bis unter	Erwachsene 21 < 25 Sp. 16 + 17	25 30 40 50 60 bis unter und älter					Erwachsene ab 21 Sp. 18 bis 23			
				6	8	10	12	14	10	11	12			13	14	15	16	17	18	19	20	21	22	23
517600	Provisionsbetrug	M	13										1	1	1		1	4	3	3	1			12
517600	Provisionsbetrug	W	5													2	2	3						5
517600	Provisionsbetrug	G	18										1	1	1	2	3	7	3	3	1			17
517700	Betrug z.N.v. Sozialversich. und SV-trägern	M	4														1	1	1	1				4
517700	Betrug z.N.v. Sozialversich. und SV-trägern	W	3														1	1			1			3
517700	Betrug z.N.v. Sozialversich. und SV-trägern	G	7														2	2	1	2				7
517800	(Sonstiger) Sozialleistungsbetrug (soweit nicht 5177)	M	101								2	2	2	2	4	5	6	11	13	20	29	13	11	97
517800	(Sonstiger) Sozialleistungsbetrug (soweit nicht 5177)	W	78										3	3	2	4	6	12	21	17	8	11	75	
517800	(Sonstiger) Sozialleistungsbetrug (soweit nicht 5177)	G	179								2	2	5	7	7	10	17	25	41	46	21	22	172	
517900	Betrug m. Zugangsber. zu Kommunikationsdiensten	M	84							2	1	3	15	18	7	6	13	13	19	12	6	3	66	
517900	Betrug m. Zugangsber. zu Kommunikationsdiensten	W	32									2	4	6	2	4	6	8	6	3	1	2	26	
517900	Betrug m. Zugangsber. zu Kommunikationsdiensten	G	116							2	3	5	19	24	9	10	19	21	25	15	7	5	92	
518100	Abrechnungsbetrug	M	122							1	1	2	2	2		3	3	5	14	41	30	27	120	
518100	Abrechnungsbetrug	W	185								2	2	2	4	1	1	2	6	30	57	46	40	181	
518100	Abrechnungsbetrug	G	307							1	3	4	2	6	1	4	5	11	44	98	76	67	301	
518110	Abrechnungsbetrug im Gesundheitswesen	M	99							1	1	2	2	2		2	4	10	31	26	24		97	
518110	Abrechnungsbetrug im Gesundheitswesen	W	146								2	2	2	4			4	25	46	37	30		142	
518110	Abrechnungsbetrug im Gesundheitswesen	G	245							1	3	4	2	6		2	2	8	35	77	63	54	239	
518179	Sonstiger Abrechnungsbetrug	M	23													1	1	1	4	10	4	3	23	
518179	Sonstiger Abrechnungsbetrug	W	40													1	1	2	6	11	9	10	40	
518179	Sonstiger Abrechnungsbetrug	G	63													1	2	3	10	21	13	13	63	
518200	Einmietbetrug	M	43										2	2	5	4	9	10	5	10	4	3	41	
518200	Einmietbetrug	W	15													1	1	4	6	3	1		15	
518200	Einmietbetrug	G	58										2	2	5	5	10	14	11	13	5	3	56	
518300	Kontoeröffnungs- und Überweisungsbetrug	M	149					1	1		3	3	24	28	14	14	28	18	33	21	13	8	121	
518300	Kontoeröffnungs- und Überweisungsbetrug	W	42								1	1	6	7	5	2	7	6	10	8	4		35	
518300	Kontoeröffnungs- und Überweisungsbetrug	G	191					1	1		4	4	30	35	19	16	35	24	43	29	17	8	156	
518310	Kontoeröffnungsbetrug	M	42										1	1	2	4	6	7	16	6	5	1	41	
518310	Kontoeröffnungsbetrug	W	15										1	1	2	2	4	5	4	1			14	
518310	Kontoeröffnungsbetrug	G	57										2	2	4	6	10	12	20	7	5	1	55	
518320	Überweisungsbetrug	M	107					1	1		3	3	23	27	12	10	22	11	17	15	8	7	80	
518320	Überweisungsbetrug	W	28								1	1	5	6	3		3	2	6	7	4		22	
518320	Überweisungsbetrug	G	135					1	1		4	4	28	33	15	10	25	13	23	22	12	7	102	
518400	Zechbetrug	M	34								1	1		1	1	2	3	2	10	10	5	3	33	
518400	Zechbetrug	W	10													1	1	2	1	5	1		10	
518400	Zechbetrug	G	44								1	1		1	2	2	4	2	12	11	10	4	43	
518800	Kreditvermittlungsbetrug	M	4																	1	2		4	
518800	Kreditvermittlungsbetrug	W	1																		1		1	
518800	Kreditvermittlungsbetrug	G	5																	1	2	2	5	

Polizeiliche Kriminalstatistik Stadt Bremen
Aufgl. der Tatverdächtigen nach Alter und Geschlecht 20

 Berichtszeitraum: 01.01.2011 bis 31.12.2011
 Erstelldatum: 23.01.2012

Schl.- zahl der Tat	Straftat	SEXUS	Tatver- dächtige insgesamt	Kinder						Jugendliche			Heran- wachsende 18 < 21	Tatver- dächtige unter 21 Sp. 10+13+14	Erwachsene ab 21 Jahre									
				6 8 10 12 bis unter				Kinder unter 14 Sp. 5 bis 9	14 16 bis unter	Jugendl. 14 < 18 Sp. 11 + 12	21 23 bis unter	Erwachsene 21 < 25 Sp. 16 + 17			25 30 40 50 bis unter				60 und älter	Erwachsene ab 21 Sp. 18 bis 23				
				6	8	10	12	14	10	11	12	13			14	15	16	17	18	19	20	21	22	23
518900	Sonstige weitere Betrugsarten	M	650			1		2	3	18	12	30	57	90	40	35	75	103	132	149	59	42	560	
518900	Sonstige weitere Betrugsarten	W	263					6	6	9	10	19	34	59	18	15	33	26	63	41	27	14	204	
518900	Sonstige weitere Betrugsarten	G	913			1		8	9	27	22	49	91	149	58	50	108	129	195	190	86	56	764	
520000	Veruntreuungen davon:	M	83													1	2	3	5	22	28	17	8	83
520000	Veruntreuungen davon:	W	20													1		1	2	1	7	4	5	20
520000	Veruntreuungen davon:	G	103													2	2	4	7	23	35	21	13	103
521000	Untreue darunter:	M	44													1		1	3	10	17	9	4	44
521000	Untreue darunter:	W	14													1		1	1		6	2	4	14
521000	Untreue darunter:	G	58													1	1	2	4	10	23	11	8	58
521079	Sonstige Untreue	M	44													1		1	3	10	17	9	4	44
521079	Sonstige Untreue	W	14													1		1	1		6	2	4	14
521079	Sonstige Untreue	G	58													1	1	2	4	10	23	11	8	58
521100	Untreue bei Kapitalanlagegeschäften	M																						
521100	Untreue bei Kapitalanlagegeschäften	W																						
521100	Untreue bei Kapitalanlagegeschäften	G																						
522000	Vorenthalten und Veruntreuen von Arbeitsentgelt	M	37													1		1	2	11	12	8	3	37
522000	Vorenthalten und Veruntreuen von Arbeitsentgelt	W	5																	1	1	2	1	5
522000	Vorenthalten und Veruntreuen von Arbeitsentgelt	G	42													1		1	2	12	13	10	4	42
523000	Missbrauch von Scheck- und Kreditkarten	M	3													1		1		1			1	3
523000	Missbrauch von Scheck- und Kreditkarten	W	1															1						1
523000	Missbrauch von Scheck- und Kreditkarten	G	4													1		1	1	1			1	4
530000	Unterschlagung	M	363					7	7	3	24	27	29	63	20	29	49	53	87	62	31	18	300	
530000	Unterschlagung	W	105							2	8	10	8	18	12	4	16	13	20	20	15	3	87	
530000	Unterschlagung	G	468					7	7	5	32	37	37	81	32	33	65	66	107	82	46	21	387	
530079	Unterschlagung sonstiger Güter/Sachen gemäß §§ 246, 247 StGB - ohne von Kfz	M	333					7	7	3	24	27	28	62	20	26	46	50	73	55	30	17	271	
530079	Unterschlagung sonstiger Güter/Sachen gemäß §§ 246, 247 StGB - ohne von Kfz	W	100							2	8	10	8	18	11	4	15	11	20	18	15	3	82	
530079	Unterschlagung sonstiger Güter/Sachen gemäß §§ 246, 247 StGB - ohne von Kfz	G	433					7	7	5	32	37	36	80	31	30	61	61	93	73	45	20	353	
531000	Unterschlagung von Kfz	M	31										1	1		3	3	3	14	8	1	1	30	
531000	Unterschlagung von Kfz	W	5													1		1	2		2		5	
531000	Unterschlagung von Kfz	G	36										1	1	1	3	4	5	14	10	1	1	35	
540000	Urkundenfälschung darunter:	M	637					1	1	8	57	65	58	124	38	25	63	93	153	112	59	33	513	
540000	Urkundenfälschung darunter:	W	239					1	1	9	78	87	44	132	16	11	27	13	33	20	10	4	107	
540000	Urkundenfälschung darunter:	G	876					2	2	17	135	152	102	256	54	36	90	106	186	132	69	37	620	
540001	Sonstige Urkundenfälschung	M	467					1	1	3	19	22	25	48	27	19	46	79	123	92	49	30	419	
540001	Sonstige Urkundenfälschung	W	112					1	1	2	14	16	12	29	11	9	20	11	25	14	10	3	83	
540001	Sonstige Urkundenfälschung	G	579					2	2	5	33	38	37	77	38	28	66	90	148	106	59	33	502	
540002	Mittelbare Falschbeurkundung	M	15							1		1		1	2	2	4	1	1	4	2	2	14	
540002	Mittelbare Falschbeurkundung	W	2																2				2	
540002	Mittelbare Falschbeurkundung	G	17							1		1		1	2	2	4	1	3	4	2	2	16	

Polizeiliche Kriminalstatistik Stadt Bremen
Auflg. der Tatverdächtigen nach Alter und Geschlecht 20

 Berichtszeitraum: 01.01.2011 bis 31.12.2011
 Erstelldatum: 23.01.2012

Schl.- zahl der Tat	Straftat	SEXUS	Tatver- dächtige insgesamt	Kinder						Jugendliche			Heran- wachsende 18 < 21	Tatver- dächtige unter 21 Sp. 10+13+14	Erwachsene ab 21 Jahre																								
				6 8 10 12 bis unter				Kinder unter 14 Sp. 5 bis 9	14 16 bis unter	Jugendl. 14 < 18 Sp. 11 + 12	21 23 bis unter	Erwachsene 21 < 25 Sp. 16 + 17			25 30 40 50 bis unter				60 und älter	Erwachsene ab 21 Sp. 18 bis 23																			
				6	8	10	12	14	16	18	13	14			15	16	17	18	19	20	21	22	23	24															
540003	Verändern von amtl. Ausweisen	M	2																1	1						2													
540003	Verändern von amtl. Ausweisen	W	1								1	1			1																								
540003	Verändern von amtl. Ausweisen	G	3								1	1			1				1	1						2													
540004	Urkundenunterdrückung; Veränderung einer Grenzbezeichnung § 274 StGB	M	3																		1	1	1				3												
540004	Urkundenunterdrückung; Veränderung einer Grenzbezeichnung § 274 StGB	W	5																			2	3				5												
540004	Urkundenunterdrückung; Veränderung einer Grenzbezeichnung § 274 StGB	G	8																		3	4	1				8												
540005	Vorbereitung der Fälschung von amtl. Ausweisen	M																																					
540005	Vorbereitung der Fälschung von amtl. Ausweisen	W																																					
540005	Vorbereitung der Fälschung von amtl. Ausweisen	G																																					
540006	Verschaffen von falschen amtl. Ausweisen	M	6																		3	2	1				6												
540006	Verschaffen von falschen amtl. Ausweisen	W	1																		1	1					1												
540006	Verschaffen von falschen amtl. Ausweisen	G	7																		1	1					7												
540007	Fälschung von Gesundheitszeugnissen	M	1								1	1			1																								
540007	Fälschung von Gesundheitszeugnissen	W	2								2	2			2																								
540007	Fälschung von Gesundheitszeugnissen	G	3								3	3			3																								
540008	Ausstellen unrichtiger Gesundheitszeugnisse	M	2																		1	1					2												
540008	Ausstellen unrichtiger Gesundheitszeugnisse	W																																					
540008	Ausstellen unrichtiger Gesundheitszeugnisse	G	2																		1	1					2												
540009	Gebrauch unrichtiger Gesundheitszeugnisse	M	1																								1												
540009	Gebrauch unrichtiger Gesundheitszeugnisse	W																																					
540009	Gebrauch unrichtiger Gesundheitszeugnisse	G	1																		1	1					1												
540010	Missbrauch von Ausweispapieren	M	95								4	38	42		32						74	8	2			10	5	3	2		1	21							
540010	Missbrauch von Ausweispapieren	W	108								7	62	69		32						101	4	1			5		2			7								
540010	Missbrauch von Ausweispapieren	G	203								11	100	111		64						175	12	3			15	5	5	2		1	28							
541000	Fälschung technischer Aufzeichnungen	M	11																									7	1	3		11							
541000	Fälschung technischer Aufzeichnungen	W																																					
541000	Fälschung technischer Aufzeichnungen	G	11																										7	1	3		11						
541001	Manipulation von Fahrtenschreibern	M	5																										3	1	1		5						
541001	Manipulation von Fahrtenschreibern	W																																					
541001	Manipulation von Fahrtenschreibern	G	5																										3	1	1		5						
541079	Sonstige Fälsch. technischer Aufzeichnungen	M	6																										4		2		6						
541079	Sonstige Fälsch. technischer Aufzeichnungen	W																																					
541079	Sonstige Fälsch. technischer Aufzeichnungen	G	6																										4		2		6						
542000	Fälschung zur Erlangung von Btm	M	7																										1	4	2		7						
542000	Fälschung zur Erlangung von Btm	W	4																										1	1	1		4						
542000	Fälschung zur Erlangung von Btm	G	11																										2	5	3		1	11					
543000	Fälsch. beweishebl. Daten, Täusch. im Rechtsverkehr b. Familiendiebst.	M	32																										1	1	1		31						
543000	Fälsch. beweishebl. Daten, Täusch. im Rechtsverkehr b. Familiendiebst.	W	5																										1				5						
543000	Fälsch. beweishebl. Daten, Täusch. im Rechtsverkehr b. Familiendiebst.	G	37																										1	2	1		3	5	14	11	3		36

Polizeiliche Kriminalstatistik Stadt Bremen
Auflg. der Tatverdächtigen nach Alter und Geschlecht 20

 Berichtszeitraum: 01.01.2011 bis 31.12.2011
 Erstelldatum: 23.01.2012

Schl.- zahl der Tat	Straftat	SEXUS	Tatver- dächtige insgesamt	Kinder					Jugendliche			Heran- wachsende 18 < 21	Tatver- dächtige unter 21 Sp. 10+13+14	Erwachsene ab 21 Jahre																
				6 8 10 12 bis unter					Kinder unter 14 Sp. 5 bis 9	14 16 bis unter	Jugendl. 14 < 18 Sp. 11 + 12			21 23 bis unter	Erwachsene 21 < 25 Sp. 16 + 17	25 30 40 50 60 bis unter und älter					Erwachsene ab 21 Sp. 18 bis 23									
				6	8	10	12	14	10	11	12			13	14	15	16	17	18	19	20	21	22	23	24					
543010	Fälschung beweiserheblicher Daten	M	32										1	1	1	1	2	4	13	9	3		31							
543010	Fälschung beweiserheblicher Daten	W	5													1		1	1	2			5							
543010	Fälschung beweiserheblicher Daten	G	37										1	1	2	1	3	5	14	11	3		36							
543020	Täuschung im Rechtsverkehr bei Datenverarbeitung	M																												
543020	Täuschung im Rechtsverkehr bei Datenverarbeitung	W																												
543020	Täuschung im Rechtsverkehr bei Datenverarbeitung	G																												
550000	Geld- und Wertzeichenfälschung	M	46								1	1			3	6	5		11	9	9	10	3	1	43					
550000	Geld- und Wertzeichenfälschung	W	6											1	1		1	1	1			1	1		5					
550000	Geld- und Wertzeichenfälschung	G	52								1	1		3	4	6	6		12	10	10	10	4	2	48					
550010	Gewerbs- und bandenmäßiges Geldfälschung	M																												
550010	Gewerbs- und bandenmäßiges Geldfälschung	W																												
550010	Gewerbs- und bandenmäßiges Geldfälschung	G																												
550020	Wertpapierfälschung	M	3																		1	2			3					
550020	Wertpapierfälschung	W																												
550020	Wertpapierfälschung	G	3																		1	2			3					
550030	Fälschung Geld-/Wertzeichen fremder Währungsgebiete	M																												
550030	Fälschung Geld-/Wertzeichen fremder Währungsgebiete	W																												
550030	Fälschung Geld-/Wertzeichen fremder Währungsgebiete	G																												
551000	Geld- und Wertzeichenfälschung einschl. Vorbereitungshandlungen	M	7														1	1		2	2	2	1		7					
551000	Geld- und Wertzeichenfälschung einschl. Vorbereitungshandlungen	W																												
551000	Geld- und Wertzeichenfälschung einschl. Vorbereitungshandlungen	G	7														1	1		2	2	2	1		7					
551010	Geldfälschung (einschl. Vorbereitungshandlung)	M	5																1	1		2	2	1		5				
551010	Geldfälschung (einschl. Vorbereitungshandlung)	W																												
551010	Geldfälschung (einschl. Vorbereitungshandlung)	G	5																1	1		2	2	1		5				
551020	Wertzeichenfälschung	M																												
551020	Wertzeichenfälschung	W																												
551020	Wertzeichenfälschung	G																												
551030	Vorbereitung der Fälschung von Geld und Wertzeichen	M	2																			1	1			2				
551030	Vorbereitung der Fälschung von Geld und Wertzeichen	W																												
551030	Vorbereitung der Fälschung von Geld und Wertzeichen	G	2																				1	1		2				
552000	Inverkehrbringen von Falschgeld §§ 146 Abs. 1 Nr. 3, 147 StGB	M	32									1	1		2		3	5	4		9	5	6	6	2	1	29			
552000	Inverkehrbringen von Falschgeld §§ 146 Abs. 1 Nr. 3, 147 StGB	W	4														1		1		1	1			1	3				
552000	Inverkehrbringen von Falschgeld §§ 146 Abs. 1 Nr. 3, 147 StGB	G	36										1	1		3		4	5	5		10	6	6	6	3	1	32		
552010	Inverkehrbringen von Falschgeld gemäß § 146 Abs. 1 Nr. 3 StGB	M	18														2		5	2		7	3	5	1		16			
552010	Inverkehrbringen von Falschgeld gemäß § 146 Abs. 1 Nr. 3 StGB	W	3														1		1		1					1	2			
552010	Inverkehrbringen von Falschgeld gemäß § 146 Abs. 1 Nr. 3 StGB	G	21														3		5	3		8	3	5	1	1	18			
552020	Inverkehrbringen von Falschgeld gemäß § 147 StGB (nach gutgläubigem Erwerb)	M	15										1	1					1		2		2	3	1	5	2	1	14	
552020	Inverkehrbringen von Falschgeld gemäß § 147 StGB (nach gutgläubigem Erwerb)	W	1																					1				1	1	
552020	Inverkehrbringen von Falschgeld gemäß § 147 StGB (nach gutgläubigem Erwerb)	G	16																					2	4	1	5	2	1	15

Polizeiliche Kriminalstatistik Stadt Bremen
Auflg. der Tatverdächtigen nach Alter und Geschlecht 20

 Berichtszeitraum: 01.01.2011 bis 31.12.2011
 Erstelldatum: 23.01.2012

Schl.- zahl der Tat	Straftat	SEXUS	Tatver- dächtige insgesamt	Kinder						Jugendliche			Heran- wachsene 18 < 21	Tatver- dächtige unter 21 Sp. 10+13+14	Erwachsene ab 21 Jahre									
				6 8 10 12 bis unter				Kinder unter 14 Sp. 5 bis 9	14 16 bis unter	Jugendl. 14 < 18 Sp. 11 + 12	21 23 bis unter	Erwachsene 21 < 25 Sp. 16 + 17			25 30 40 50 60 bis unter und älter	Erwachsene ab 21 Sp. 18 bis 23								
				5	6	7	8	9	10	11	12	13			14	15	16	17	18	19	20	21	22	23
621040	Gefangenenerbefreiung	M	14									2	2	3	5	1	1	3	3	2			9	
621040	Gefangenenerbefreiung	W	4													1	1	3					4	
621040	Gefangenenerbefreiung	G	18									2	2	3	5	2	2	6	3	2			13	
621050	Gefangenenermeuterei	M																						
621050	Gefangenenermeuterei	W																						
621050	Gefangenenermeuterei	G																						
622000	Hausfriedensbruch	M	533					5	5	10	49	59	54	54	118	40	26	66	67	119	82	50	31	415
622000	Hausfriedensbruch	W	91					1	1	4	3	7	5	5	13	7	5	12	12	15	16	12	11	78
622000	Hausfriedensbruch	G	624					6	6	14	52	66	59	59	131	47	31	78	79	134	98	62	42	493
622100	Hausfriedensbruch gemäß § 123 StGB	M	530					5	5	10	47	57	53	53	115	40	26	66	67	119	82	50	31	415
622100	Hausfriedensbruch gemäß § 123 StGB	W	91					1	1	4	3	7	5	5	13	7	5	12	12	15	16	12	11	78
622100	Hausfriedensbruch gemäß § 123 StGB	G	621					6	6	14	50	64	58	58	128	47	31	78	79	134	98	62	42	493
622200	Schwerer Hausfriedensbruch	M	3									2	2	1	3									
622200	Schwerer Hausfriedensbruch	W																						
622200	Schwerer Hausfriedensbruch	G	3									2	2	1	3									
623000	Landfriedensbruch	M	93									2	9	11	23	34	9	12	21	18	14	6		59
623000	Landfriedensbruch	W	3									1	1	1	1	2				1				1
623000	Landfriedensbruch	G	96									2	10	12	24	36	9	12	21	18	15	6		60
623010	Landfriedensbruch gemäß § 125 StGB	M	27											8	8	2	2	4	6	7	2			19
623010	Landfriedensbruch gemäß § 125 StGB	W	1																	1				1
623010	Landfriedensbruch gemäß § 125 StGB	G	28											8	8	2	2	4	6	8	2			20
623020	Besonders schwerer Landfriedensbruch	M	66									2	9	11	15	26	7	10	17	12	7	4		40
623020	Besonders schwerer Landfriedensbruch	W	2									1	1	1	2									
623020	Besonders schwerer Landfriedensbruch	G	68									2	10	12	16	28	7	10	17	12	7	4		40
624000	Vortäuschen einer Straftat darunter:	M	55					1	1	5	2	7	10	10	18	4	6	10	7	9	5	3	3	37
624000	Vortäuschen einer Straftat darunter:	W	13							1	2	3	1	1	4	1	1	2	1	2	3	1		9
624000	Vortäuschen einer Straftat darunter:	G	68					1	1	6	4	10	11	11	22	5	7	12	8	11	8	3	4	46
624010	Vortäuschen einer Straftat gg. die sex. Selbstbestimmung	M																						
624010	Vortäuschen einer Straftat gg. die sex. Selbstbestimmung	W	3									1	1		1					1			1	2
624010	Vortäuschen einer Straftat gg. die sex. Selbstbestimmung	G	3									1	1		1					1			1	2
624079	Vortäuschen einer sonstigen Straftat	M	34					1	1	2	1	3	6	6	10	4	3	7	4	4	4	3	2	24
624079	Vortäuschen einer sonstigen Straftat	W	7									1	1		1	1	1	2	1		3			6
624079	Vortäuschen einer sonstigen Straftat	G	41					1	1	2	2	4	6	6	11	5	4	9	5	4	7	3	2	30
624100	Vortäuschen eines Raubes	M	7									3	1	4	2	6	1	1						1
624100	Vortäuschen eines Raubes	W	1									1		1	1									
624100	Vortäuschen eines Raubes	G	8									4	1	5	2	7	1	1						1
624200	Vortäuschen eines Diebstahls	M	14												2	2	2	2	3	5	1		1	12
624200	Vortäuschen eines Diebstahls	W	2												1	1				1				1
624200	Vortäuschen eines Diebstahls	G	16												3	3	2	2	3	6	1		1	13

Polizeiliche Kriminalstatistik Stadt Bremen
Aufgl. der Tatverdächtigen nach Alter und Geschlecht 20

 Berichtszeitraum: 01.01.2011 bis 31.12.2011
 Erstelldatum: 23.01.2012

Schl.-zahl der Tat	Straftat	SEXUS	Tatverdächtige insgesamt	Kinder					Jugendliche			Heranwachsende 18 < 21	Tatverdächtige unter 21 Sp. 10+13+14	Erwachsene ab 21 Jahre										
				6 8 10 12					Kinder unter 14 Sp. 5 bis 9	14 16				Jugendl. 14 < 18 Sp. 11 + 12	21 23 bis unter 23 25	Erwachsene 21 < 25 Sp. 16 + 17	25 30 40 50 60					Erwachsene ab 21 Sp. 18 bis 23		
				6	8	10	12	14		11	12						13	19	20	21	22		23	
				5	6	7	8	9	10					11	12	13						14		15
631300	Gewerbsmäßige Bandenhehlerei von Kfz	M																						
631300	Gewerbsmäßige Bandenhehlerei von Kfz	W																						
631300	Gewerbsmäßige Bandenhehlerei von Kfz	G																						
632000	Sonstige Hehlerei	M	289								6	17	23	26	49	15	23	38	41	74	57	26	4	240
632000	Sonstige Hehlerei	W	28								1	1	2	4	6	6	3	9	4	4	4		1	22
632000	Sonstige Hehlerei	G	317								7	18	25	30	55	21	26	47	45	78	61	26	5	262
632079	Sonstige Hehlerei	M	265								6	16	22	24	46	13	20	33	37	66	54	25	4	219
632079	Sonstige Hehlerei	W	21											4	4	4	3	7	2	3	4		1	17
632079	Sonstige Hehlerei	G	286								6	16	22	28	50	17	23	40	39	69	58	25	5	236
632100	Gewerbsmäßige Hehlerei	M	24									1	1	3	4	2	1	3	5	8	2	2		20
632100	Gewerbsmäßige Hehlerei	W	4												1				2	1				3
632100	Gewerbsmäßige Hehlerei	G	28									2	2	3	5	2	1	3	7	9	2	2		23
632200	Bandenhehlerei	M																						
632200	Bandenhehlerei	W																						
632200	Bandenhehlerei	G																						
632300	Gewerbsmäßige Bandenhehlerei	M	6														2	2	2	1	1			6
632300	Gewerbsmäßige Bandenhehlerei	W	3								1		1		1	2		2						2
632300	Gewerbsmäßige Bandenhehlerei	G	9								1		1		1	2	2	4	2	1	1			8
633000	Geldwäsche, Verschleierung unrechtmäßig erl. Vermögenswerte	M	152									2	2	4	6	4	8	12	16	46	37	20	15	146
633000	Geldwäsche, Verschleierung unrechtmäßig erl. Vermögenswerte	W	51											4	4	6	3	9	6	13	6	10	3	47
633000	Geldwäsche, Verschleierung unrechtmäßig erl. Vermögenswerte	G	203									2	2	8	10	10	11	21	22	59	43	30	18	193
640000	Brandstiftung und Herbeiführen einer Brandgefahr darunter:	M	61	3		2	1			6	4		4	2	12	1	1	2	4	13	13	11	6	49
640000	Brandstiftung und Herbeiführen einer Brandgefahr darunter:	W	11								1	1	2		2					1	3		5	9
640000	Brandstiftung und Herbeiführen einer Brandgefahr darunter:	G	72	3		2	1			6	5	1	6	2	14	1	1	2	4	14	16	11	11	58
640010	Fahrlässige Brandstiftung	M	37	3		1	1			5	1		1	1	7		1	1	1	7	6	9	6	30
640010	Fahrlässige Brandstiftung	W	7								1		1		1						1		5	6
640010	Fahrlässige Brandstiftung	G	44	3		1	1			5	2		2	1	8		1	1	1	7	7	9	11	36
640020	Fahrlässiges Herbeiführen einer Brandgefahr	M																						
640020	Fahrlässiges Herbeiführen einer Brandgefahr	W																						
640020	Fahrlässiges Herbeiführen einer Brandgefahr	G																						
641000	(Vorsätzliche) Brandstiftung und Herbeiführen einer Brandgefahr	M	24			1				1	3		3	1	5	1		1	3	6	7	2		19
641000	(Vorsätzliche) Brandstiftung und Herbeiführen einer Brandgefahr	W	4									1	1		1					1	2			3
641000	(Vorsätzliche) Brandstiftung und Herbeiführen einer Brandgefahr	G	28			1				1	3	1	4	1	6	1		1	3	7	9	2		22
641010	Vorsätzliche Brandstiftung	M	6			1				1					2				1	1	1	1		4
641010	Vorsätzliche Brandstiftung	W	1								1		1		1									
641010	Vorsätzliche Brandstiftung	G	7			1				1		1	1	1	3				1	1	1	1		4
641020	Schwere Brandstiftung	M	18								3		3	1	4	1		1	2	4	6	1		14
641020	Schwere Brandstiftung	W	3																	1	2			3
641020	Schwere Brandstiftung	G	21								3		3	1	4	1		1	2	5	8	1		17

Polizeiliche Kriminalstatistik Stadt Bremen
Aufgl. der Tatverdächtigen nach Alter und Geschlecht 20

 Berichtszeitraum: 01.01.2011 bis 31.12.2011
 Erstellungsdatum: 23.01.2012

Schl.- zahl der Tat	Straftat	SEXUS	Tatver- dächtige insgesamt	Kinder						Jugendliche			Heran- wachsende 18 < 21	Tatver- dächtige unter 21 Sp. 10+13+14	Erwachsene ab 21 Jahre													
				6 8 10 12						Kinder unter 14		14 16 bis unter			Jugendl. 14 < 18	21 23	Erwachsene 21 < 25		25 30 40 50 60					Erwachsene ab 21				
				6	8	10	12	14	10	Sp. 5 bis 9		16 18			Sp. 11 + 12	23	23 25		Sp. 16 + 17		30 40 50 60			60 und älter		Sp. 18 bis 23		
1	2	3	4	5	6	7	8	9	10	11	12	13	14	15	16	17	18	19	20	21	22	23	24					
655012	Verleitung eines Untergebenen zu ST	M																										
655012	Verleitung eines Untergebenen zu ST	W																										
655012	Verleitung eines Untergebenen zu ST	G																										
655100	Körperverletzung im Amt	M	78													2		2	17	28	18	10	3		78			
655100	Körperverletzung im Amt	W	16															6	7	2	1				16			
655100	Körperverletzung im Amt	G	94													2	2	23	35	20	11	3			94			
655200	Verletzung des Dienstgeheimnisses	M	6															1			1	4			6			
655200	Verletzung des Dienstgeheimnisses	W																										
655200	Verletzung des Dienstgeheimnisses	G	6															1			1	4			6			
656000	Wettbewerbsbeschränk. Absprachen bei Ausschreibungen	M																										
656000	Wettbewerbsbeschränk. Absprachen bei Ausschreibungen	W																										
656000	Wettbewerbsbeschränk. Absprachen bei Ausschreibungen	G																										
657000	Bestechlichkeit und Bestechung im geschäftlichen Verkehr	M	16																	4	6	5	1		16			
657000	Bestechlichkeit und Bestechung im geschäftlichen Verkehr	W	4																	4					4			
657000	Bestechlichkeit und Bestechung im geschäftlichen Verkehr	G	20																	8	6	5	1		20			
657100	Bestechlichkeit und Bestechung gemäß § 299 StGB	M	16																	4	6	5	1		16			
657100	Bestechlichkeit und Bestechung gemäß § 299 StGB	W	4																	4					4			
657100	Bestechlichkeit und Bestechung gemäß § 299 StGB	G	20																	8	6	5	1		20			
657110	Bestechlichkeit und Bestechung gemäß § 299 Abs. 1 und 2 StGB	M	16																	4	6	5	1		16			
657110	Bestechlichkeit und Bestechung gemäß § 299 Abs. 1 und 2 StGB	W	4																	4					4			
657110	Bestechlichkeit und Bestechung gemäß § 299 Abs. 1 und 2 StGB	G	20																	8	6	5	1		20			
657120	Bestechlichkeit und Bestechung gemäß § 299 Abs. 3 StGB	M																										
657120	Bestechlichkeit und Bestechung gemäß § 299 Abs. 3 StGB	W																										
657120	Bestechlichkeit und Bestechung gemäß § 299 Abs. 3 StGB	G																										
657200	Bestechlichkeit und Bestechung - gewerbsm. oder als Mitglied einer Bande	M																										
657200	Bestechlichkeit und Bestechung - gewerbsm. oder als Mitglied einer Bande	W																										
657200	Bestechlichkeit und Bestechung - gewerbsm. oder als Mitglied einer Bande	G																										
657300	Bestechlichkeit und Bestechung - Vorteil großen Ausmaßes	M																										
657300	Bestechlichkeit und Bestechung - Vorteil großen Ausmaßes	W																										
657300	Bestechlichkeit und Bestechung - Vorteil großen Ausmaßes	G																										
660000	Strafbarer Eigennutz	M	85										1		1	5		6	9	4		13	8	22	25	5	6	79
660000	Strafbarer Eigennutz	W	5																	2			2	1			5	
660000	Strafbarer Eigennutz	G	90										1		1	5		6	9	4		13	10	22	27	6	6	84
660010	Vereiteln der Zwangsvollstreckung	M	5																					3	1	1		5
660010	Vereiteln der Zwangsvollstreckung	W																										
660010	Vereiteln der Zwangsvollstreckung	G	5																					3	1	1		5
660020	Pfandkehr	M	5																	1	1	2	1				5	
660020	Pfandkehr	W	2																	1		1					2	
660020	Pfandkehr	G	7																	2	1	3	1				7	

Polizeiliche Kriminalstatistik Stadt Bremen
Aufgl. der Tatverdächtigen nach Alter und Geschlecht 20

 Berichtszeitraum: 01.01.2011 bis 31.12.2011
 Erstelldatum: 23.01.2012

Schl.- zahl der Tat	Straftat	SEXUS	Tatver- dächtige insgesamt	Kinder						Jugendliche			Heran- wachsene 18 < 21	Tatver- dächtige unter 21 <i>Sp. 10+13+14</i>	Erwachsene ab 21 Jahre									
				6 8 10 12 bis unter				Kinder unter 14 Sp. 5 bis 9	14 16 bis unter	Jugendl. 14 < 18 Sp. 11 + 12	21 23 bis unter	Erwachsene 21 < 25 Sp. 16 + 17			25 30 40 50 60 bis unter und				Erwachsene ab 21 Sp. 18 bis 23					
				5	6	7	8	9	10	11	12	13			14	15	16	17	18	19	20	21	22	23
670003	Falsche Versicherung an Eides statt	M	12															3	4	5		12		
670003	Falsche Versicherung an Eides statt	W	14													1		1	8	4	1		14	
670003	Falsche Versicherung an Eides statt	G	26													1		1	11	8	6		26	
670005	Verleitung zur Falschaussage	M																						
670005	Verleitung zur Falschaussage	W																						
670005	Verleitung zur Falschaussage	G																						
670006	Fahrl. Falscheid, fahrl. falsche Versicherung an Eides statt	M																						
670006	Fahrl. Falscheid, fahrl. falsche Versicherung an Eides statt	W																						
670006	Fahrl. Falscheid, fahrl. falsche Versicherung an Eides statt	G																						
670007	Falsche Verdächtigung	M	97								3	4	7	7	14	9	1	10	14	19	19	7	14	83
670007	Falsche Verdächtigung	W	80								3	5	8	12	20	5	4	9	11	12	18	7	3	60
670007	Falsche Verdächtigung	G	177								6	9	15	19	34	14	5	19	25	31	37	14	17	143
670008	Beschimpfung von Bekenntn., Religionsgemein. und Weltanschauungsvereinigungen	M																						
670008	Beschimpfung von Bekenntn., Religionsgemein. und Weltanschauungsvereinigungen	W																						
670008	Beschimpfung von Bekenntn., Religionsgemein. und Weltanschauungsvereinigungen	G																						
670009	Störung der Religionsausübung	M																						
670009	Störung der Religionsausübung	W																						
670009	Störung der Religionsausübung	G																						
670010	Störung einer Bestattungsfeier	M																						
670010	Störung einer Bestattungsfeier	W																						
670010	Störung einer Bestattungsfeier	G																						
670011	Störung der Totenruhe	M																						
670011	Störung der Totenruhe	W	1																					1
670011	Störung der Totenruhe	G	1																					1
670012	Personenstands Fältschung	M																						
670012	Personenstands Fältschung	W																						
670012	Personenstands Fältschung	G																						
670013	Doppelehe	M	2																1	1				2
670013	Doppelehe	W																						
670013	Doppelehe	G	2																1	1				2
670014	Beischlaf zwischen Verwandten	M																						
670014	Beischlaf zwischen Verwandten	W																						
670014	Beischlaf zwischen Verwandten	G																						
670015	Üble Nachrede und Verleumdung gg. Personen des politischen Lebens	M																						
670015	Üble Nachrede und Verleumdung gg. Personen des politischen Lebens	W																						
670015	Üble Nachrede und Verleumdung gg. Personen des politischen Lebens	G																						
670016	Verletzung der Vertraulichkeit des Wortes	M	1																				1	1
670016	Verletzung der Vertraulichkeit des Wortes	W	1																				1	1
670016	Verletzung der Vertraulichkeit des Wortes	G	2																			1	1	2

Polizeiliche Kriminalstatistik Stadt Bremen
Aufgl. der Tatverdächtigen nach Alter und Geschlecht 20

 Berichtszeitraum: 01.01.2011 bis 31.12.2011
 Erstelldatum: 23.01.2012

Schl.- zahl der Tat	Straftat	SEXUS	Tatver- dächtige insgesamt	Kinder					Jugendliche			Heran- wachsende 18 < 21	Tatver- dächtige unter 21 Sp. 10+13+14	Erwachsene ab 21 Jahre										
				6 8 10 12 bis unter					Kinder unter 14 Sp. 5 bis 9	14 16 bis unter	Jugendl. 14 < 18 Sp. 11 + 12			21 23 bis unter	Erwachsene 21 < 25 Sp. 16 + 17	25 30 40 50 60 bis unter und älter					Erwachsene ab 21 Sp. 18 bis 23			
				5	6	7	8	9	10	11	12			13	14	15	16	17	18	19	20	21	22	23
670017	Verletzung des Briefgeheimnisses	M	11										1	1	1		1	1	1	5	1	1	10	
670017	Verletzung des Briefgeheimnisses	W	6															2	2	1		1	2	6
670017	Verletzung des Briefgeheimnisses	G	17										1	1	1	2	3	2	1	5	2	3	16	
670018	Verletzung von Privatgeheimnissen	M	2															1				1	2	2
670018	Verletzung von Privatgeheimnissen	W	2																1			1	2	2
670018	Verletzung von Privatgeheimnissen	G	4															1	1		1	1	4	4
670019	Verwertung fremder Geheimnisse	M																						
670019	Verwertung fremder Geheimnisse	W																						
670019	Verwertung fremder Geheimnisse	G																						
670020	Verletzung des Post- u. Fernmeldegeheimnisses	M	8																2	1	4	1		8
670020	Verletzung des Post- u. Fernmeldegeheimnisses	W	12																	2	6	3	1	12
670020	Verletzung des Post- u. Fernmeldegeheimnisses	G	20																2	3	10	4	1	20
670021	Aussetzung	M																						
670021	Aussetzung	W																						
670021	Aussetzung	G																						
670024	Gefährl. Eingriffe in den Bahn-, Schiffs- und Luftverkehr	M	22								3	4	7	3	10	3	3	1	1	4	2	1	12	
670024	Gefährl. Eingriffe in den Bahn-, Schiffs- und Luftverkehr	W	2															1				1	2	2
670024	Gefährl. Eingriffe in den Bahn-, Schiffs- und Luftverkehr	G	24								3	4	7	3	10	4	4	1	1	4	3	1	14	
670025	Gefährliche Eingriffe in den Straßenverkehr	M	88			4	1	7	12	1	5	6	9	27	5	9	14	7	11	15	9	5	61	
670025	Gefährliche Eingriffe in den Straßenverkehr	W	11			1		1	2		1	1	2	5	1		1	2		1	1	1	6	
670025	Gefährliche Eingriffe in den Straßenverkehr	G	99			5	1	8	14	1	6	7	11	32	6	9	15	9	11	16	10	6	67	
670026	Störung öffentlicher Betriebe	M	4									2	2	2	4									
670026	Störung öffentlicher Betriebe	W																						
670026	Störung öffentlicher Betriebe	G	4								2	2	2	4										
670027	Störung von Telekommunikationsanlagen	M																						
670027	Störung von Telekommunikationsanlagen	W																						
670027	Störung von Telekommunikationsanlagen	G																						
670029	Baugefährdung	M																						
670029	Baugefährdung	W																						
670029	Baugefährdung	G																						
670030	Vollrausch	M																						
670030	Vollrausch	W	1																		1			1
670030	Vollrausch	G	1																		1			1
670031	Gefährdung einer Entziehungskur	M																						
670031	Gefährdung einer Entziehungskur	W																						
670031	Gefährdung einer Entziehungskur	G																						
670032	Unterlassene Hilfeleistung	M	5														1	1	2		1	1	1	5
670032	Unterlassene Hilfeleistung	W	2																		1		1	2
670032	Unterlassene Hilfeleistung	G	7														1	1	2		2	1	2	7

Polizeiliche Kriminalstatistik Stadt Bremen**Auflg. der Tatverdächtigen nach Alter und Geschlecht 20**

Berichtszeitraum: 01.01.2011 bis 31.12.2011

Erstelldatum: 23.01.2012

Schl.- zahl der Tat	Straftat	SEXUS	Tatver- dächtige insgesamt	Kinder					Jugendliche			Heran- wachsende 18 < 21	Tatver- dächtige unter 21 <i>Sp. 10+13+14</i>	Erwachsene ab 21 Jahre												
				6 8 10 12 bis unter					Kinder unter 14 Sp. 5 bis 9	14 16 bis unter	Jugendl. 14 < 18 Sp. 11 + 12			21 23 bis unter	Erwachsene 21 < 25 Sp. 16 + 17	25 30 40 50 60 bis unter und älter	Erwachsene ab 21 Sp. 18 bis 23									
				6	8	10	12	14	10	11	12			13	14	15	16	17	18	19	20	21	22	23	24	
670033	Parteiverrat	M																								
670033	Parteiverrat	W																								
670033	Parteiverrat	G																								
670034	Verl. des höchstpersönl. Lebensbereiches durch Bildaufnahmen	M	15													1	3	4	5	1	2	2	1	15		
670034	Verl. des höchstpersönl. Lebensbereiches durch Bildaufnahmen	W	4								2		2	1		3	1		1					1		
670034	Verl. des höchstpersönl. Lebensbereiches durch Bildaufnahmen	G	19								2		2	1		3	2	3	5	5	1	2	2	1	16	
670079	Sonstige weitere Straftaten gemäß StGB	M																								
670079	Sonstige weitere Straftaten gemäß StGB	W																								
670079	Sonstige weitere Straftaten gemäß StGB	G																								
671000	Verletzung der Unterhaltspflicht	M	30																		2	11	10	5	2	30
671000	Verletzung der Unterhaltspflicht	W	2																				1	1		2
671000	Verletzung der Unterhaltspflicht	G	32																		2	12	11	5	2	32
672000	Verletzung der Fürsorge- oder Erziehungspflicht	M	3																				1	1	1	3
672000	Verletzung der Fürsorge- oder Erziehungspflicht	W	4																				2	1	1	4
672000	Verletzung der Fürsorge- oder Erziehungspflicht	G	7																				3	2	2	7
673000	Beleidigung	M	1.138				2	12	14	31	41	72	114		200	91	56	147	155	241	192	109	94		938	
673000	Beleidigung	W	364				1	3	4	9	16	25	26		55	17	22	39	37	78	87	44	24		309	
673000	Beleidigung	G	1.502				3	15	18	40	57	97	140		255	108	78	186	192	319	279	153	118		1.247	
673010	Beleidigung ohne sex. Grundlage	M	848				1	3	4	9	35	44	101		149	70	46	116	121	171	139	85	67		699	
673010	Beleidigung ohne sex. Grundlage	W	225				1	1	2	5	11	16	18		36	10	16	26	21	46	53	30	13		189	
673010	Beleidigung ohne sex. Grundlage	G	1.073				2	4	6	14	46	60	119		185	80	62	142	142	217	192	115	80		888	
673020	Üble Nachrede ohne sex. Grundlage	M	29								2	2	2	1		3	1	1	2			4	8	6	6	26
673020	Üble Nachrede ohne sex. Grundlage	W	35									2	2			2	2	1	3	3	10	8	2	7	33	
673020	Üble Nachrede ohne sex. Grundlage	G	64									4	4	1		5	3	2	5	3	14	16	8	13	59	
673030	Verleumdung ohne sex. Grundlage	M	37														2			8	15	3	9		37	
673030	Verleumdung ohne sex. Grundlage	W	53								1	1	3		4	6	3	9	5	9	16	5	5		49	
673030	Verleumdung ohne sex. Grundlage	G	90								1	1	3		4	8	3	11	5	17	31	8	14		86	
673040	Verunglimpfung des Andenkens Verstorbener ohne sex. Grundlage	M																								
673040	Verunglimpfung des Andenkens Verstorbener ohne sex. Grundlage	W																								
673040	Verunglimpfung des Andenkens Verstorbener ohne sex. Grundlage	G																								
673100	Beleidigung auf sex. Grundlage	M	254				1	9	10	23	4	27	17		54	21	12	33	34	66	35	17	15		200	
673100	Beleidigung auf sex. Grundlage	W	61					2	2	4	2	6	6		14		3	3	8	15	13	8			47	
673100	Beleidigung auf sex. Grundlage	G	315				1	11	12	27	6	33	23		68	21	15	36	42	81	48	25	15		247	
673110	Beleidigung auf sex. Grundlage	M	242				1	9	10	22	4	26	16		52	21	12	33	34	60	32	17	14		190	
673110	Beleidigung auf sex. Grundlage	W	47					2	2	4	1	5	4		11		2	2	7	10	9	8			36	
673110	Beleidigung auf sex. Grundlage	G	289				1	11	12	26	5	31	20		63	21	14	35	41	70	41	25	14		226	
673120	Üble Nachrede auf sex. Grundlage	M	9										1		1						5	3			8	
673120	Üble Nachrede auf sex. Grundlage	W	8										3		3		1	1			2	2			5	
673120	Üble Nachrede auf sex. Grundlage	G	17										4		4		1	1			7	5			13	

Polizeiliche Kriminalstatistik Stadt Bremen
Auflg. der Tatverdächtigen nach Alter und Geschlecht 20

 Berichtszeitraum: 01.01.2011 bis 31.12.2011
 Erstelldatum: 23.01.2012

Schl.- zahl der Tat	Straftat	SEXUS	Tatver- dächtige insgesamt	Kinder							Jugendliche			Heran- wachsende 18 < 21	Tatver- dächtige unter 21 Sp. 10+13+14	Erwachsene ab 21 Jahre											
				6 8 10 12 bis unter				Kinder unter 14 Sp. 5 bis 9	14 16 bis unter	Jugendl. 14 < 18 Sp. 11 + 12	21 23 bis unter	Erwachsene 21 < 25 Sp. 16 + 17	25 30 40 50 60 bis unter und älter			Erwachsene ab 21 Sp. 18 bis 23											
				5	6	7	8	9	10	11	12	13	14			15	16	17	18	19	20	21	22	23	24		
673130	Verleumdung auf sex. Grundlage	M	4								1		1		1							1	1	1		3	
673130	Verleumdung auf sex. Grundlage	W	7									1	1			1						1	3	2		6	
673130	Verleumdung auf sex. Grundlage	G	11								1	1	2		2							1	4	3	1	9	
673140	Verunglimpfung des Andenkens Verstorbener auf sex. Grundlage	M																									
673140	Verunglimpfung des Andenkens Verstorbener auf sex. Grundlage	W																									
673140	Verunglimpfung des Andenkens Verstorbener auf sex. Grundlage	G																									
674000	Sachbeschädigung	M	1.052	2	2	19	16	56		95	79	109	188		156		439	82	64		146	108	164	107	50	38	613
674000	Sachbeschädigung	W	156						8	8	14	13	27		16		51	11	10		21	18	27	18	12	9	105
674000	Sachbeschädigung	G	1.208	2	2	19	16	64		103	93	122	215		172		490	93	74		167	126	191	125	62	47	718
674010	Sachbeschädigung (ohne 674100, 674300)	M	669	1	2	13	14	37		67	66	61	127		78		272	51	41		92	67	106	74	35	23	397
674010	Sachbeschädigung (ohne 674100, 674300)	W	98						6	6	9	4	13		6		25	6	7		13	12	20	13	8	7	73
674010	Sachbeschädigung (ohne 674100, 674300)	G	767	1	2	13	14	43		73	75	65	140		84		297	57	48		105	79	126	87	43	30	470
674011	Sachbeschädigung durch Graffiti (ohne 674111, 674311)	M	80						5	11	16	15	15	30		14		60	5	6		11	6	3			20
674011	Sachbeschädigung durch Graffiti (ohne 674111, 674311)	W	2																	1					1		2
674011	Sachbeschädigung durch Graffiti (ohne 674111, 674311)	G	82						5	11	16	15	15	30		14		60	5	7		12	6	3		1	22
674012	Sachbeschädigung durch Feuer (ohne 674312)	M	32		1	1	2	4		8	8	9	17		4		29					1	1	1	1		3
674012	Sachbeschädigung durch Feuer (ohne 674312)	W	4						1	1							1	1			1					2	3
674012	Sachbeschädigung durch Feuer (ohne 674312)	G	36		1	1	2	5		9	8	9	17		4		30	1			1	1	1	1		2	6
674019	Sonstige Sachbeschäd. (ohne 674119, 674319)	M	567	1	1	12	7	23		44	46	41	87		62		193	46	35		81	60	102	73	35	23	374
674019	Sonstige Sachbeschäd. (ohne 674119, 674319)	W	92						5	5	9	4	13		6		24	5	6		11	12	20	13	7	5	68
674019	Sonstige Sachbeschäd. (ohne 674119, 674319)	G	659	1	1	12	7	28		49	55	45	100		68		217	51	41		92	72	122	86	42	28	442
674020	Gemeinschäd. Sachb. (ohne 674320)	M	9						3	3	2			2		1		6	2			2			1		3
674020	Gemeinschäd. Sachb. (ohne 674320)	W	1						1	1							1										
674020	Gemeinschäd. Sachb. (ohne 674320)	G	10						4	4	2			2		1		7	2			2			1		3
674021	Gemeinschäd. Sachb. durch Graffiti (ohne 674321)	M																									
674021	Gemeinschäd. Sachb. durch Graffiti (ohne 674321)	W																									
674021	Gemeinschäd. Sachb. durch Graffiti (ohne 674321)	G																									
674022	Gemeinschäd. Sachb. durch Feuer (ohne 674322)	M																									
674022	Gemeinschäd. Sachb. durch Feuer (ohne 674322)	W																									
674022	Gemeinschäd. Sachb. durch Feuer (ohne 674322)	G																									
674029	Sonstige gemeinschäd. Sachb. (ohne 674329)	M	9						3	3	2			2		1		6	2			2			1		3
674029	Sonstige gemeinschäd. Sachb. (ohne 674329)	W	1						1	1							1										
674029	Sonstige gemeinschäd. Sachb. (ohne 674329)	G	10						4	4	2			2		1		7	2			2			1		3
674030	Zerstörung von Bauwerken (ohne 674330)	M																									
674030	Zerstörung von Bauwerken (ohne 674330)	W																									
674030	Zerstörung von Bauwerken (ohne 674330)	G																									
674100	Sachbeschädigung an Kfz	M	231	1		3	2	6		12	7	21	28		36		76	17	14		31	30	45	25	11	13	155
674100	Sachbeschädigung an Kfz	W	33								3	4	7		4		11	2	2		4	4	6	3	4	1	22
674100	Sachbeschädigung an Kfz	G	264	1		3	2	6		12	10	25	35		40		87	19	16		35	34	51	28	15	14	177

Polizeiliche Kriminalstatistik Stadt Bremen
Auflg. der Tatverdächtigen nach Alter und Geschlecht 20

 Berichtszeitraum: 01.01.2011 bis 31.12.2011
 Erstelldatum: 23.01.2012

Schl.- zahl der Tat	Straftat	SEXUS	Tatver- dächtige insgesamt	Kinder					Jugendliche			Heran- wachsende 18 < 21	Tatver- dächtige unter 21 Sp. 10+13+14	Erwachsene ab 21 Jahre													
				6 8 10 12 bis unter					Kinder unter 14 Sp. 5 bis 9	14 16 bis unter	Jugendl. 14 < 18 Sp. 11 + 12			21 23 bis unter	Erwachsene 21 < 25 Sp. 16 + 17	25 30 40 50 60 bis unter und älter					Erwachsene ab 21 Sp. 18 bis 23						
				6	8	10	12	14	10	11	12			13	14	15	16	17	18	19	20	21	22	23	24		
674329	Sonstige gemeinschäd. Sachb. auf Straßen/Wegen/Plätzen	M	20								2	5	7	4	11		3	3	2	1		2	1		9		
674329	Sonstige gemeinschäd. Sachb. auf Straßen/Wegen/Plätzen	W	1									1	1		1												
674329	Sonstige gemeinschäd. Sachb. auf Straßen/Wegen/Plätzen	G	21								2	6	8	4	12		3	3	2	1		2	1		9		
674330	Zerstörung von Bauwerken auf Straßen/Wegen/Plätzen	M																									
674330	Zerstörung von Bauwerken auf Straßen/Wegen/Plätzen	W																									
674330	Zerstörung von Bauwerken auf Straßen/Wegen/Plätzen	G																									
674500	Zerstörung wichtiger Arbeitsmittel	M	3											1	1		1	1					1			2	
674500	Zerstörung wichtiger Arbeitsmittel	W																									
674500	Zerstörung wichtiger Arbeitsmittel	G	3											1	1		1	1					1			2	
674512	Zerstörung wichtiger Arbeitsmittel durch Feuer	M																									
674512	Zerstörung wichtiger Arbeitsmittel durch Feuer	W																									
674512	Zerstörung wichtiger Arbeitsmittel durch Feuer	G																									
674519	Sonstige Zerstörung wichtiger Arbeitsmittel	M	3											1	1		1	1					1			2	
674519	Sonstige Zerstörung wichtiger Arbeitsmittel	W																									
674519	Sonstige Zerstörung wichtiger Arbeitsmittel	G	3											1	1		1	1					1			2	
675000	Sprengstoff- und Strahlungsverbrechen	M	10														1	4	4	1						10	
675000	Sprengstoff- und Strahlungsverbrechen	W	2											1	1			1	1							1	
675000	Sprengstoff- und Strahlungsverbrechen	G	12											1	1		1	5	4	1						11	
675100	Herbeiführen einer Explosion durch Kernenergie	M																									
675100	Herbeiführen einer Explosion durch Kernenergie	W																									
675100	Herbeiführen einer Explosion durch Kernenergie	G																									
675200	Herbeiführen einer Sprengstoffexplosion	M	10														1	4	4	1						10	
675200	Herbeiführen einer Sprengstoffexplosion	W	2											1	1			1								1	
675200	Herbeiführen einer Sprengstoffexplosion	G	12											1	1		1	5	4	1						11	
675300	Missbrauch ionisierender Strahlen	M																									
675300	Missbrauch ionisierender Strahlen	W																									
675300	Missbrauch ionisierender Strahlen	G																									
675400	Vorbereit. eines Explosions- oder Strahlungsverbrechens	M																									
675400	Vorbereit. eines Explosions- oder Strahlungsverbrechens	W																									
675400	Vorbereit. eines Explosions- oder Strahlungsverbrechens	G																									
675500	Freisetzen ionisierender Strahlen	M																									
675500	Freisetzen ionisierender Strahlen	W																									
675500	Freisetzen ionisierender Strahlen	G																									
675600	Fehlerhafte Herstellung einer kerntechnischen Anlage	M																									
675600	Fehlerhafte Herstellung einer kerntechnischen Anlage	W																									
675600	Fehlerhafte Herstellung einer kerntechnischen Anlage	G																									
676000	Straftaten gg. die Umwelt	M	45											1	1			2	13	14	7	8				44	
676000	Straftaten gg. die Umwelt	W	6															1	3	2						6	
676000	Straftaten gg. die Umwelt	G	51											1	1			3	16	16	7	8				50	

Polizeiliche Kriminalstatistik Stadt Bremen
Aufgl. der Tatverdächtigen nach Alter und Geschlecht 20

Berichtszeitraum: 01.01.2011 bis 31.12.2011
Erstelldatum: 23.01.2012

Schl.- zahl der Tat	Straftat	SEXUS	Tatver- dächtige insgesamt	Kinder						Jugendliche			Heran- wachsene 18 < 21	Tatver- dächtige unter 21 Sp. 10+13+14	Erwachsene ab 21 Jahre													
				bis unter						Kinder unter 14 Sp. 5 bis 9	14 bis unter 16 18	Jugendl. 14 < 18 Sp. 11 + 12			21 23	Erwachsene 21 < 25 Sp. 16 + 17	bis unter					50 und 60	Erwachsene ab 21 Sp. 18 bis 23					
				6	8	10	12	14	10	11	12	13			16	17	18	19	20	21	22	23	24					
679000	Weitere Straftaten mit Umweltrelevanz	M																										
679000	Weitere Straftaten mit Umweltrelevanz	W																										
679000	Weitere Straftaten mit Umweltrelevanz	G																										
679010	Herbeiführen einer Überschwemmung	M																										
679010	Herbeiführen einer Überschwemmung	W																										
679010	Herbeiführen einer Überschwemmung	G																										
679020	Beschädigung wichtiger Anlagen	M																										
679020	Beschädigung wichtiger Anlagen	W																										
679020	Beschädigung wichtiger Anlagen	G																										
700000	Strafrechtliche Nebengesetze	M	3.817	1	1			6	8	90	257	347		522	877	338	291		629	744	845	479	171	72			2.940	
700000	Strafrechtliche Nebengesetze	W	505					2	2	8	24	32		37	71	46	38		84	86	124	96	33	11			434	
700000	Strafrechtliche Nebengesetze	G	4.322	1	1			8	10	98	281	379		559	948	384	329		713	830	969	575	204	83			3.374	
710000	ST gg. strafrechtl. Nebengesetze auf dem Wirtschaftssektor	M	335									1		13	14	14	14		28	40	90	84	54	25			321	
710000	ST gg. strafrechtl. Nebengesetze auf dem Wirtschaftssektor	W	63									2	1	3	4	3	4		7	7	23	14	6	2			59	
710000	ST gg. strafrechtl. Nebengesetze auf dem Wirtschaftssektor	G	398									2	2	4	18	17	18		35	47	113	98	60	27			380	
712000	Straftaten nach AktG, GenG, GmbHG, HGB, RechnungslegungsG, UmwandlungsG, InsO	M	76																1	3	19	24	16	12			76	
712000	Straftaten nach AktG, GenG, GmbHG, HGB, RechnungslegungsG, UmwandlungsG, InsO	W	11																1	4	4	1	1				11	
712000	Straftaten nach AktG, GenG, GmbHG, HGB, RechnungslegungsG, UmwandlungsG, InsO	G	87																2	4	23	28	17	13			87	
712010	Aktiengesetz	M																										
712010	Aktiengesetz	W																										
712010	Aktiengesetz	G																										
712020	Handelsgesetzbuch	M																										
712020	Handelsgesetzbuch	W																										
712020	Handelsgesetzbuch	G																										
712030	GmbH-Gesetz	M	1																				1					1
712030	GmbH-Gesetz	W																										
712030	GmbH-Gesetz	G	1																				1					1
712040	Genossenschaftsgesetz	M																										
712040	Genossenschaftsgesetz	W																										
712040	Genossenschaftsgesetz	G																										
712050	Rechnungslegungsgesetz	M																										
712050	Rechnungslegungsgesetz	W																										
712050	Rechnungslegungsgesetz	G																										
712060	Umwandlungsgesetz	M																										
712060	Umwandlungsgesetz	W																										
712060	Umwandlungsgesetz	G																										
712200	Insolvenzverschleppung § 15a InsO	M	75																	1	3	19	23	16	12			75
712200	Insolvenzverschleppung § 15a InsO	W	11																		1	4	4	1	1			11
712200	Insolvenzverschleppung § 15a InsO	G	86																		1	4	23	27	17	13		86

Polizeiliche Kriminalstatistik Stadt Bremen
Auflg. der Tatverdächtigen nach Alter und Geschlecht 20

Berichtszeitraum: 01.01.2011 bis 31.12.2011

Erstelldatum: 23.01.2012

Schl.-zahl der Tat	Straftat	SEXUS	Tatverdächtige insgesamt	Kinder					Jugendliche			Heranwachsende 18 < 21	Tatverdächtige unter 21 Sp. 10+13+14	Erwachsene ab 21 Jahre												
				bis unter					Kinder unter 14	bis unter				Jugendl. 14 < 18	21 bis unter 23		Erwachsene 21 < 25	bis unter					und älter	Erwachsene ab 21		
				6	8	10	12	14	Sp. 5 bis 9	16	18			Sp. 11 + 12	18	23	25	Sp. 16 + 17	30	40	50	60	60	Sp. 18 bis 23		
1	2	3	4	5	6	7	8	9	10	11	12	13	14	15	16	17	18	19	20	21	22	23	24			
713000	Delikte i.Z.m. Schwarzarbeitsbekämpfungs- und Arbeitnehmerüberlassungsgesetz	M																								
713000	Delikte i.Z.m. Schwarzarbeitsbekämpfungs- und Arbeitnehmerüberlassungsgesetz	W																								
713000	Delikte i.Z.m. Schwarzarbeitsbekämpfungs- und Arbeitnehmerüberlassungsgesetz	G																								
713010	Arbeitnehmerüberlassungsgesetz	M																								
713010	Arbeitnehmerüberlassungsgesetz	W																								
713010	Arbeitnehmerüberlassungsgesetz	G																								
713030	Schwarzarbeitsbekämpfungsgesetz	M																								
713030	Schwarzarbeitsbekämpfungsgesetz	W																								
713030	Schwarzarbeitsbekämpfungsgesetz	G																								
714000	Straftaten i.V.m. dem Bankgewerbe sowie Wertpapierhandelsgesetz	M	1																							1
714000	Straftaten i.V.m. dem Bankgewerbe sowie Wertpapierhandelsgesetz	W																								
714000	Straftaten i.V.m. dem Bankgewerbe sowie Wertpapierhandelsgesetz	G	1																							1
714010	Bundesbankgesetz	M																								
714010	Bundesbankgesetz	W																								
714010	Bundesbankgesetz	G																								
714020	Börsengesetz	M																								
714020	Börsengesetz	W																								
714020	Börsengesetz	G																								
714030	Pfandbriefgesetz (PfandBG)	M																								
714030	Pfandbriefgesetz (PfandBG)	W																								
714030	Pfandbriefgesetz (PfandBG)	G																								
714040	Kreditwesengesetz	M																								
714040	Kreditwesengesetz	W																								
714040	Kreditwesengesetz	G																								
714050	Depotgesetz	M																								
714050	Depotgesetz	W																								
714050	Depotgesetz	G																								
714060	Wertpapierhandelsgesetz	M	1																							1
714060	Wertpapierhandelsgesetz	W																								
714060	Wertpapierhandelsgesetz	G	1																							1
714070	Zahlungsdienstaufsichtsgesetz (ZAG)	M																								
714070	Zahlungsdienstaufsichtsgesetz (ZAG)	W																								
714070	Zahlungsdienstaufsichtsgesetz (ZAG)	G																								
715000	ST i.Z.m. Urheberrechtsbestimmungen	M	46										3	3	1	2	3	7	12	12	7	2			43	
715000	ST i.Z.m. Urheberrechtsbestimmungen	W	10							2	1	3	1	4	1	1	1	1	2	1	1	1			6	
715000	ST i.Z.m. Urheberrechtsbestimmungen	G	56							2	1	3	4	7	1	3	4	8	14	13	7	3			49	
715010	Markengesetz	M	17										1	1	1	1	1	3	2	7	3				16	
715010	Markengesetz	W	4							1		1		1	1	1	1	1							3	
715010	Markengesetz	G	21							1		1	1	2	2	2	4	2	7	3	1				19	

Polizeiliche Kriminalstatistik Stadt Bremen
Aufgl. der Tatverdächtigen nach Alter und Geschlecht 20

Berichtszeitraum: 01.01.2011 bis 31.12.2011
Erstelldatum: 23.01.2012

Schl.- zahl der Tat	Straftat	SEXUS	Tatver- dächtige insgesamt	Kinder						Jugendliche			Heran- wachsene 18 < 21	Tatver- dächtige unter 21 Sp. 10+13+14	Erwachsene ab 21 Jahre											
				6 8 10 12 bis unter					Kinder unter 14 Sp. 5 bis 9	14 16 bis unter 16 18	Jugendl. 14 < 18 Sp. 11 + 12	21 23 bis unter 23 25			Erwachsene 21 < 25 Sp. 16 + 17	25 30 40 50 60 bis unter und				Erwachsene ab 21 Sp. 18 bis 23						
				6	8	10	12	14	10	11	12	13			14	15	16	17	18	19	20	21	22	23	24	
716100	ST nach dem Lebensmittel- und Bedarfsgegenstandesgesetz	M																								
716100	ST nach dem Lebensmittel- und Bedarfsgegenstandesgesetz	W																								
716100	ST nach dem Lebensmittel- und Bedarfsgegenstandesgesetz	G																								
716200	ST nach dem Arzneimittelgesetz	M	44								1	1		2		3	2	2		4	6	15	11	4	1	41
716200	ST nach dem Arzneimittelgesetz	W	5																			2	2	1		5
716200	ST nach dem Arzneimittelgesetz	G	49								1	1		2		3	2	2		4	6	17	13	5	1	46
716210	ST nach dem AMG gemäß § 95	M	41								1	1		1		2	1	1		2	6	15	11	4	1	39
716210	ST nach dem AMG gemäß § 95	W	5																			2	2	1		5
716210	ST nach dem AMG gemäß § 95	G	46								1	1		1		2	1	1		2	6	17	13	5	1	44
716211	Inverkehrbringen von bedenklichen Arzneimitteln	M																								
716211	Inverkehrbringen von bedenklichen Arzneimitteln	W																								
716211	Inverkehrbringen von bedenklichen Arzneimitteln	G																								
716212	Inverkehrbr., Verschreib. bei Dritten v. Arzneimitteln zu Doping im Sport	M																								
716212	Inverkehrbr., Verschreib. bei Dritten v. Arzneimitteln zu Doping im Sport	W																								
716212	Inverkehrbr., Verschreib. bei Dritten v. Arzneimitteln zu Doping im Sport	G																								
716213	Illegaler Handel, Abgabe, Bezug von verschreibungspflichtigen Arzneimitteln	M	30																		4	12	9	4	1	30
716213	Illegaler Handel, Abgabe, Bezug von verschreibungspflichtigen Arzneimitteln	W	5																			2	2	1		5
716213	Illegaler Handel, Abgabe, Bezug von verschreibungspflichtigen Arzneimitteln	G	35																		4	14	11	5	1	35
716214	Illegaler Umgang mit Tierarzneimitteln	M																								
716214	Illegaler Umgang mit Tierarzneimitteln	W																								
716214	Illegaler Umgang mit Tierarzneimitteln	G																								
716215	Fälschen von Arzneimitteln	M																								
716215	Fälschen von Arzneimitteln	W																								
716215	Fälschen von Arzneimitteln	G																								
716216	Inverkehrbringen von gefälschten Arzneimitteln	M	1																				1			1
716216	Inverkehrbringen von gefälschten Arzneimitteln	W																								
716216	Inverkehrbringen von gefälschten Arzneimitteln	G	1																				1			1
716217	Bes. schw. Fall des Verstoßes gg. das AMG	M	1																			1				1
716217	Bes. schw. Fall des Verstoßes gg. das AMG	W																								
716217	Bes. schw. Fall des Verstoßes gg. das AMG	G	1																			1				1
716218	Bes. schw. Fall des Verstoßes gg. das AMG (Dopingzwecke im Sport)	M																								
716218	Bes. schw. Fall des Verstoßes gg. das AMG (Dopingzwecke im Sport)	W																								
716218	Bes. schw. Fall des Verstoßes gg. das AMG (Dopingzwecke im Sport)	G																								
716219	Sonstige ST nach dem AMG gemäß § 95	M	11									1	1		1		2		1		1	3	3	2		9
716219	Sonstige ST nach dem AMG gemäß § 95	W																								
716219	Sonstige ST nach dem AMG gemäß § 95	G	11									1	1		1		2		1		1	3	3	2		9
716220	ST nach dem Arzneimittelgesetz gemäß § 96 AMG	M	3																			1	1	1		2
716220	ST nach dem Arzneimittelgesetz gemäß § 96 AMG	W																								
716220	ST nach dem Arzneimittelgesetz gemäß § 96 AMG	G	3																			1	1	1		2

Polizeiliche Kriminalstatistik Stadt Bremen
Aufgl. der Tatverdächtigen nach Alter und Geschlecht 20

Berichtszeitraum: 01.01.2011 bis 31.12.2011
 Erstelldatum: 23.01.2012

Schl.-zahl der Tat	Straftat	SEXUS	Tatverdächtige insgesamt	Kinder					Jugendliche			Heranwachsende 18 < 21	Tatverdächtige unter 21 Sp. 10+13+14	Erwachsene ab 21 Jahre												
				6 bis 14					14 bis 18	Jugendl. 14 < 18	21 bis 23			Erwachsene 21 < 25	25 bis 60					Erwachsene ab 21 Sp. 18 bis 23						
				6	8	10	12	14	Sp. 5 bis 9	16					18	Sp. 11 + 12	23	25	Sp. 16 + 17		30	40	50	60	und älter	
1	2	3	4	5	6	7	8	9	10	11	12	13	14	15	16	17	18	19	20	21	22	23	24			
720013	ST gem. §§ 1 und 2 des Gesetzes zur Bekämpfung intern. Bestechung (IntBestG)	M																								
720013	ST gem. §§ 1 und 2 des Gesetzes zur Bekämpfung intern. Bestechung (IntBestG)	W																								
720013	ST gem. §§ 1 und 2 des Gesetzes zur Bekämpfung intern. Bestechung (IntBestG)	G																								
720014	Luftsicherheitsgesetz	M																								
720014	Luftsicherheitsgesetz	W																								
720014	Luftsicherheitsgesetz	G																								
720079	Sonstige strafrechtliche Nebengesetze	M	7										2	2	1	1	1	1	1	1	1				5	
720079	Sonstige strafrechtliche Nebengesetze	W																								
720079	Sonstige strafrechtliche Nebengesetze	G	7										2	2	1	1	1	1	1	1	1				5	
721000	ST gg. § 27 Abs. 2 des Jugendschutzgesetzes	M																								
721000	ST gg. § 27 Abs. 2 des Jugendschutzgesetzes	W																								
721000	ST gg. § 27 Abs. 2 des Jugendschutzgesetzes	G																								
722000	ST gg. § 27 Abs. 1 des Jugendschutzgesetzes	M	5											2	2			1	2						3	
722000	ST gg. § 27 Abs. 1 des Jugendschutzgesetzes	W																								
722000	ST gg. § 27 Abs. 1 des Jugendschutzgesetzes	G	5										2	2				1	2						3	
724000	ST gg. § 24 des Passgesetzes	M																								
724000	ST gg. § 24 des Passgesetzes	W																								
724000	ST gg. § 24 des Passgesetzes	G																								
725000	ST gg. das Aufenthalts-, das Asylverf.- und das Freizügigkeitsgesetz/EU	M	407	1	1				2	21	34	55	20	77	24	36	60	98	98	54	15	5			330	
725000	ST gg. das Aufenthalts-, das Asylverf.- und das Freizügigkeitsgesetz/EU	W	153					2	2	3	9	12	11	25	13	11	24	28	40	23	10	3			128	
725000	ST gg. das Aufenthalts-, das Asylverf.- und das Freizügigkeitsgesetz/EU	G	560	1	1			2	4	24	43	67	31	102	37	47	84	126	138	77	25	8			458	
725100	Unerlaubte Einreise gem. § 95 Abs. 1 Nr. 3 und Abs. 2 Nr. 1a Aufenthaltsgesetz	M	37							5	5	10	2	12	2	2	2	12	6	2	1	2			25	
725100	Unerlaubte Einreise gem. § 95 Abs. 1 Nr. 3 und Abs. 2 Nr. 1a Aufenthaltsgesetz	W	12					1	1		2	2		3	3	3	1	1	1	2	1	1			9	
725100	Unerlaubte Einreise gem. § 95 Abs. 1 Nr. 3 und Abs. 2 Nr. 1a Aufenthaltsgesetz	G	49					1	1	5	7	12	2	15	5	5	5	13	7	4	2	3			34	
725110	Unerl. Einreise gemäß § 95 Abs. 1 Nr. 3 Aufenthaltsgesetz	M	28							5	5	10	1	11	1	1	1	9	2	2	1	2			17	
725110	Unerl. Einreise gemäß § 95 Abs. 1 Nr. 3 Aufenthaltsgesetz	W	12					1	1		2	2		3	3	3	1	1	1	2	1	1			9	
725110	Unerl. Einreise gemäß § 95 Abs. 1 Nr. 3 Aufenthaltsgesetz	G	40					1	1	5	7	12	1	14	4	4	4	10	3	4	2	3			26	
725120	Unerl. Wiedereinreise nach Ausweisung/Abschiebung	M	9											1	1	1	1	3	4						8	
725120	Unerl. Wiedereinreise nach Ausweisung/Abschiebung	W																								
725120	Unerl. Wiedereinreise nach Ausweisung/Abschiebung	G	9										1	1	1	1	1	3	4						8	
725200	Einschleusen von Ausländern gemäß § 96 Aufenthaltsgesetz	M	18														1	3	8	4	2				18	
725200	Einschleusen von Ausländern gemäß § 96 Aufenthaltsgesetz	W	9														1	1	1	3	4				9	
725200	Einschleusen von Ausländern gemäß § 96 Aufenthaltsgesetz	G	27														2	3	9	7	6				27	
725210	Einschleusen v. Ausländern gemäß § 96 Abs. 1 und 4 Aufenthaltsgesetz	M	14														1	1	2	7	3	1			14	
725210	Einschleusen v. Ausländern gemäß § 96 Abs. 1 und 4 Aufenthaltsgesetz	W	7														1	1	1	3	2				7	
725210	Einschleusen v. Ausländern gemäß § 96 Abs. 1 und 4 Aufenthaltsgesetz	G	21														2	2	8	6	3				21	
725220	Einschleusen v. Ausländern gemäß § 96 Abs. 2 Aufenthaltsgesetz	M	4															1	1	1	1				4	
725220	Einschleusen v. Ausländern gemäß § 96 Abs. 2 Aufenthaltsgesetz	W	2																		2				2	
725220	Einschleusen v. Ausländern gemäß § 96 Abs. 2 Aufenthaltsgesetz	G	6															1	1	1	3				6	

Polizeiliche Kriminalstatistik Stadt Bremen
Aufgl. der Tatverdächtigen nach Alter und Geschlecht 20

Berichtszeitraum: 01.01.2011 bis 31.12.2011
Erstelldatum: 23.01.2012

Schl.- zahl der Tat	Straftat	SEXUS	Tatver- dächtige insgesamt	Kinder						Jugendliche			Heran- wachsende 18 < 21	Tatver- dächtige unter 21 Sp. 10+13+14	Erwachsene ab 21 Jahre										
				6 8 10 12 bis unter						Kinder unter 14 Sp. 5 bis 9		Jugendl. 14 < 18 Sp. 11 + 12			21 23	Erwachsene 21 < 25 Sp. 16 + 17	25 30 40 50 60 bis unter und älter						Erwachsene ab 21 Sp. 18 bis 23		
				6	8	10	12	14	10	11	12	13			16		17	18	19	20	21	22		23	24
725300	Erschleichen eines Aufenthaltstitels gemäß § 95 Abs. 2 Nr. 2 Aufenthaltsgesetz	M	60								2	1	3	1	4	4	2	6	10	20	15	2	3	56	
725300	Erschleichen eines Aufenthaltstitels gemäß § 95 Abs. 2 Nr. 2 Aufenthaltsgesetz	W	36											4	4	4	2	6	5	11	9		1	32	
725300	Erschleichen eines Aufenthaltstitels gemäß § 95 Abs. 2 Nr. 2 Aufenthaltsgesetz	G	96								2	1	3	5	8	8	4	12	15	31	24	2	4	88	
725310	Erschleichen oder Gebrauch eines Aufenthaltstitels (Visum)	M	2																2					2	
725310	Erschleichen oder Gebrauch eines Aufenthaltstitels (Visum)	W	1													1		1						1	
725310	Erschleichen oder Gebrauch eines Aufenthaltstitels (Visum)	G	3												1		1	2						3	
725311	Aufenthaltstitels (Visum) durch Scheinehe	M																							
725311	Aufenthaltstitels (Visum) durch Scheinehe	W																							
725311	Aufenthaltstitels (Visum) durch Scheinehe	G																							
725312	Aufenthaltstitels (Visum) durch sonstigen Modus Operandi	M	2																	2				2	
725312	Aufenthaltstitels (Visum) durch sonstigen Modus Operandi	W	1													1		1						1	
725312	Aufenthaltstitels (Visum) durch sonstigen Modus Operandi	G	3													1		1	2					3	
725320	Erschleichen oder Gebrauch eines Aufenthaltstitels (Aufenthaltsurlaubnis)	M	58								2	1	3	1	4	4	2	6	8	20	15	2	3	54	
725320	Erschleichen oder Gebrauch eines Aufenthaltstitels (Aufenthaltsurlaubnis)	W	35											4	4	4	1	5	5	11	9		1	31	
725320	Erschleichen oder Gebrauch eines Aufenthaltstitels (Aufenthaltsurlaubnis)	G	93								2	1	3	5	8	8	3	11	13	31	24	2	4	85	
725321	Aufenthaltstitels (Aufenthaltsurlaubnis) durch Scheinehe	M	15													1		1	3	8	2		1	15	
725321	Aufenthaltstitels (Aufenthaltsurlaubnis) durch Scheinehe	W	12											2	2	2		2	3	5				10	
725321	Aufenthaltstitels (Aufenthaltsurlaubnis) durch Scheinehe	G	27											2	2	2	1	3	6	13	2		1	25	
725322	Aufenthaltstitels (Aufenthaltsurlaubnis) durch Modus Operandi	M	43								2	1	3	1	4	4	1	5	5	12	13	2	2	39	
725322	Aufenthaltstitels (Aufenthaltsurlaubnis) durch Modus Operandi	W	23											2	2	2	1	3	2	6	9		1	21	
725322	Aufenthaltstitels (Aufenthaltsurlaubnis) durch Modus Operandi	G	66								2	1	3	3	6	6	2	8	7	18	22	2	3	60	
725400	Einschleusen mit Todesfolge; gewerbs- und bandenm. Einschl. v. Ausländern	M	2																	1	1			2	
725400	Einschleusen mit Todesfolge; gewerbs- und bandenm. Einschl. v. Ausländern	W	4																	4				4	
725400	Einschleusen mit Todesfolge; gewerbs- und bandenm. Einschl. v. Ausländern	G	6																	5	1			6	
725410	Einschleusen mit Todesfolge	M																							
725410	Einschleusen mit Todesfolge	W																							
725410	Einschleusen mit Todesfolge	G																							
725420	Gewerbs- und bandenmäßiges Einschleusen von Ausländern	M	2																	1	1			2	
725420	Gewerbs- und bandenmäßiges Einschleusen von Ausländern	W	4																	4				4	
725420	Gewerbs- und bandenmäßiges Einschleusen von Ausländern	G	6																	5	1			6	
725500	ST gg. §§ 84, 85 Asylverfahrensgesetz	M	10															1	3	4	2	3	1	10	
725500	ST gg. §§ 84, 85 Asylverfahrensgesetz	W	1															1						1	
725500	ST gg. §§ 84, 85 Asylverfahrensgesetz	G	11															2	3	5	2	3	1	11	
725510	ST gg. § 84 Asylverfahrensgesetz	M																							
725510	ST gg. § 84 Asylverfahrensgesetz	W																							
725510	ST gg. § 84 Asylverfahrensgesetz	G																							
725520	ST gg. § 85 Asylverfahrensgesetz	M	10															1	3	4	2	3	1	10	
725520	ST gg. § 85 Asylverfahrensgesetz	W	1															1		1				1	
725520	ST gg. § 85 Asylverfahrensgesetz	G	11															2	3	5	2	3	1	11	

Polizeiliche Kriminalstatistik Stadt Bremen
Auflg. der Tatverdächtigen nach Alter und Geschlecht 20

Berichtszeitraum: 01.01.2011 bis 31.12.2011
Erstelldatum: 23.01.2012

Schl.- zahl der Tat	Straftat	SEXUS	Tatver- dächtige insgesamt	Kinder					Jugendliche			Heran- wachsende 18 < 21	Tatver- dächtige unter 21 Sp. 10+13+14	Erwachsene ab 21 Jahre									
				6 8 10 12 bis unter				Kinder unter 14 Sp. 5 bis 9	14 16 bis unter		Jugendl. 14 < 18 Sp. 11 + 12			21 23 bis unter		Erwachsene 21 < 25 Sp. 16 + 17		25 30 40 bis unter			50 60 und älter		Erwachsene ab 21 Sp. 18 bis 23
				6	8	10	12	14	10	11	12			13	14	15	16	17	18	19	20	21	22
730000	Rauschgiftdelikte -BtMG-	M	2.737					1	1	61	201	262	438	701	282	225	507	559	597	291	73	9	2.036
730000	Rauschgiftdelikte -BtMG-	W	245							3	13	16	24	40	27	19	46	44	56	49	10		205
730000	Rauschgiftdelikte -BtMG-	G	2.982					1	1	64	214	278	462	741	309	244	553	603	653	340	83	9	2.241
731000	Allg. Verstöße gemäß § 29 BtMG (soweit nicht unter 7340 pp. zu erfassen)	M	2.292					1	1	56	181	237	396	634	236	199	435	466	480	220	51	6	1.658
731000	Allg. Verstöße gemäß § 29 BtMG (soweit nicht unter 7340 pp. zu erfassen)	W	189							3	11	14	22	36	21	19	40	32	46	30	5		153
731000	Allg. Verstöße gemäß § 29 BtMG (soweit nicht unter 7340 pp. zu erfassen)	G	2.481					1	1	59	192	251	418	670	257	218	475	498	526	250	56	6	1.811
731100	Allg. Verstoß (§ 29 BtMG) - mit Heroin	M	370								1	1	3	4	11	17	28	74	149	92	21	2	366
731100	Allg. Verstoß (§ 29 BtMG) - mit Heroin	W	49										1	1	5	3	8	10	16	13	1		48
731100	Allg. Verstoß (§ 29 BtMG) - mit Heroin	G	419								1	1	4	5	16	20	36	84	165	105	22	2	414
731200	Allgemeiner Verstoß (§ 29 BtMG) - mit Kokain einschl. Crack	M	190									2	2	16	18	13	29	51	53	34	5		172
731200	Allgemeiner Verstoß (§ 29 BtMG) - mit Kokain einschl. Crack	W	28												4	4	8	3	12	3	2		28
731200	Allgemeiner Verstoß (§ 29 BtMG) - mit Kokain einschl. Crack	G	218									2	2	16	18	20	37	54	65	37	7		200
731201	Allg. Verstoß (§ 29 BtMG) - mit Crack	M																					
731201	Allg. Verstoß (§ 29 BtMG) - mit Crack	W																					
731201	Allg. Verstoß (§ 29 BtMG) - mit Crack	G																					
731202	Allg. Verstoß (§ 29 BtMG) - Kokain	M	190									2	2	16	18	16	13	29	51	53	34	5	172
731202	Allg. Verstoß (§ 29 BtMG) - Kokain	W	28													4	4	8	3	12	3	2	28
731202	Allg. Verstoß (§ 29 BtMG) - Kokain	G	218									2	2	16	18	20	37	54	65	37	7		200
731300	Allg. Verstoß (§ 29 BtMG) - mit LSD	M	1																		1		1
731300	Allg. Verstoß (§ 29 BtMG) - mit LSD	W																					
731300	Allg. Verstoß (§ 29 BtMG) - mit LSD	G	1																		1		1
731400	Allg. Verstoß - mit Amphet./Methamphet in Pulver- o. flüss. Form	M	53									1	1	15	16	3	9	12	15	9	1		37
731400	Allg. Verstoß - mit Amphet./Methamphet in Pulver- o. flüss. Form	W	12									1	1	3	4	3		3	4	1			8
731400	Allg. Verstoß - mit Amphet./Methamphet in Pulver- o. flüss. Form	G	65									2	2	18	20	6	9	15	19	10	1		45
731500	Allg. Verstoß - mit Amphet./Methamphet (Ecstasy)	M	11											3	3					4	3	1	8
731500	Allg. Verstoß - mit Amphet./Methamphet (Ecstasy)	W	1													1							1
731500	Allg. Verstoß - mit Amphet./Methamphet (Ecstasy)	G	12											3	3	1		1	4	3	1		9
731800	Allg. Verstoß (§ 29 BtMG) - mit Cannabis und Zubereitungen	M	1.722					1	1	56	175	231	369	601	209	166	375	337	272	105	28	4	1.121
731800	Allg. Verstoß (§ 29 BtMG) - mit Cannabis und Zubereitungen	W	101									3	11	14	18		32	8	13	21	13	21	69
731800	Allg. Verstoß (§ 29 BtMG) - mit Cannabis und Zubereitungen	G	1.823					1	1	59	186	245	387	633	217	179	396	350	293	117	30	4	1.190
731900	Allg. Verstoß (§ 29 BtMG) - mit sonst. Btm	M	53									2	2	6	8	5	6	11	8	18	5	3	45
731900	Allg. Verstoß (§ 29 BtMG) - mit sonst. Btm	W	11											1	1	1		1	2	2	4	1	10
731900	Allg. Verstoß (§ 29 BtMG) - mit sonst. Btm	G	64									2	2	7	9	6	6	12	10	20	9	4	55
732000	Illegaler Handel/Schmuggel mit/von Rauschgiften gemäß § 29 BtMG	M	397									7	32	39	56		95	29	21	50	77	96	302
732000	Illegaler Handel/Schmuggel mit/von Rauschgiften gemäß § 29 BtMG	W	44									2	2	2	3	2		5	10	9	16	2	42
732000	Illegaler Handel/Schmuggel mit/von Rauschgiften gemäß § 29 BtMG	G	441									7	34	41	56		97	32	23	55	87	105	344
732100	Illegaler Handel mit und Schmuggel (§ 29 BtMG) - mit/von Heroin	M	116									1	1	1	2	1	1	2	18	49	35	9	114
732100	Illegaler Handel mit und Schmuggel (§ 29 BtMG) - mit/von Heroin	W	28										1	1	1		1	1	1	2	5	7	27
732100	Illegaler Handel mit und Schmuggel (§ 29 BtMG) - mit/von Heroin	G	144									2	2	1	3	2	2	4	23	56	46	11	141

Polizeiliche Kriminalstatistik Stadt Bremen
Aufgl. der Tatverdächtigen nach Alter und Geschlecht 20

Berichtszeitraum: 01.01.2011 bis 31.12.2011
Erstelldatum: 23.01.2012

Schl.- zahl der Tat	Straftat	SEXUS	Tatver- dächtige insgesamt	Kinder						Jugendliche			Heran- wachsende 18 < 21	Tatver- dächtige unter 21 Sp. 10+13+14	Erwachsene ab 21 Jahre									
				6 8 10 12 bis unter					Kinder unter 14 Sp. 5 bis 9	14 16 bis unter	Jugendl. 14 < 18 Sp. 11 + 12	21 23 bis unter			Erwachsene 21 < 25 Sp. 16 + 17	25 30 40 50 bis unter				60 und älter	Erwachsene ab 21 Sp. 18 bis 23			
				6	8	10	12	14	10	16	18	13			14	15	16	17	18	19	20	21	22	23
732110	Illegaler Handel (§ 29 BtMG) - mit Heroin	M	116								1	1	1	2	1	1	2	18	49	35	9	1	114	
732110	Illegaler Handel (§ 29 BtMG) - mit Heroin	W	28								1	1		1	1	1	2	5	7	11	2		27	
732110	Illegaler Handel (§ 29 BtMG) - mit Heroin	G	144								2	2	1	3	2	2	4	23	56	46	11	1	141	
732120	Schmuggel (§ 29 BtMG) - von Heroin	M																						
732120	Schmuggel (§ 29 BtMG) - von Heroin	W																						
732120	Schmuggel (§ 29 BtMG) - von Heroin	G																						
732200	Illegaler Handel mit und Schmuggel (§ 29 BtMG) - mit/von Kokain einschl. Crack	M	76								2	10	12	7	19	4	5	9	19	19	9	1	57	
732200	Illegaler Handel mit und Schmuggel (§ 29 BtMG) - mit/von Kokain einschl. Crack	W	2																		2		2	
732200	Illegaler Handel mit und Schmuggel (§ 29 BtMG) - mit/von Kokain einschl. Crack	G	78								2	10	12	7	19	4	5	9	19	19	11	1	59	
732210	Illegaler Handel (§ 29 BtMG) - mit Kokain einschl. Crack	M	76								2	10	12	7	19	4	5	9	19	19	9	1	57	
732210	Illegaler Handel (§ 29 BtMG) - mit Kokain einschl. Crack	W	2																		2		2	
732210	Illegaler Handel (§ 29 BtMG) - mit Kokain einschl. Crack	G	78								2	10	12	7	19	4	5	9	19	19	11	1	59	
732211	Illegaler Handel (§ 29 BtMG) - mit Crack	M																						
732211	Illegaler Handel (§ 29 BtMG) - mit Crack	W																						
732211	Illegaler Handel (§ 29 BtMG) - mit Crack	G																						
732212	Illegaler Handel (§ 29 BtMG) - mit Kokain	M	76								2	10	12	7	19	4	5	9	19	19	9	1	57	
732212	Illegaler Handel (§ 29 BtMG) - mit Kokain	W	2																		2		2	
732212	Illegaler Handel (§ 29 BtMG) - mit Kokain	G	78								2	10	12	7	19	4	5	9	19	19	11	1	59	
732220	Schmuggel (§ 29 BtMG) - von Kokain einschl. Crack	M																						
732220	Schmuggel (§ 29 BtMG) - von Kokain einschl. Crack	W																						
732220	Schmuggel (§ 29 BtMG) - von Kokain einschl. Crack	G																						
732221	Schmuggel (§ 29 BtMG) - von Crack	M																						
732221	Schmuggel (§ 29 BtMG) - von Crack	W																						
732221	Schmuggel (§ 29 BtMG) - von Crack	G																						
732222	Schmuggel (§ 29 BtMG) - von Kokain	M																						
732222	Schmuggel (§ 29 BtMG) - von Kokain	W																						
732222	Schmuggel (§ 29 BtMG) - von Kokain	G																						
732300	Illegaler Handel mit und Schmuggel (§ 29 BtMG) - mit/von LSD	M																						
732300	Illegaler Handel mit und Schmuggel (§ 29 BtMG) - mit/von LSD	W																						
732300	Illegaler Handel mit und Schmuggel (§ 29 BtMG) - mit/von LSD	G																						
732310	Illegaler Handel (§ 29 BtMG) - mit LSD	M																						
732310	Illegaler Handel (§ 29 BtMG) - mit LSD	W																						
732310	Illegaler Handel (§ 29 BtMG) - mit LSD	G																						
732320	Schmuggel (§ 29 BtMG) - von LSD	M																						
732320	Schmuggel (§ 29 BtMG) - von LSD	W																						
732320	Schmuggel (§ 29 BtMG) - von LSD	G																						
732400	III. Handel/Schmuggel mit/von Amphet./Methamphet in Pulver- o. flüss. Form	M	6												2		2	4					6	
732400	III. Handel/Schmuggel mit/von Amphet./Methamphet in Pulver- o. flüss. Form	W	1															1					1	
732400	III. Handel/Schmuggel mit/von Amphet./Methamphet in Pulver- o. flüss. Form	G	7												2		2	5					7	

Polizeiliche Kriminalstatistik Stadt Bremen
Auflg. der Tatverdächtigen nach Alter und Geschlecht 20

 Berichtszeitraum: 01.01.2011 bis 31.12.2011
 Erstelldatum: 23.01.2012

Schl.- zahl der Tat	Straftat	SEXUS	Tatver- dächtige insgesamt	Kinder					Jugendliche			Heran- wachsende 18 < 21	Tatver- dächtige unter 21 Sp. 10+13+14	Erwachsene ab 21 Jahre											
				6 8 10 12 bis unter					Kinder unter 14 Sp. 5 bis 9	14 16 bis unter	Jugendl. 14 < 18 Sp. 11 + 12			21 23 bis unter	Erwachsene 21 < 25 Sp. 16 + 17	25 30 40 50 60 bis unter und älter					Erwachsene ab 21 Sp. 18 bis 23				
				6	8	10	12	14	10	16	18			13	16	17	18	19	20	21	22	23	24		
1	2	3	4	5	6	7	8	9	10	11	12	13	14	15	16	17	18	19	20	21	22	23	24		
732410	III. Handel - mit Amphet./Methamphet. u. d. Deriva. in Pulver- o. flüss. Form	M	6														2			2	4				6
732410	III. Handel - mit Amphet./Methamphet. u. d. Deriva. in Pulver- o. flüss. Form	W	1																1						1
732410	III. Handel - mit Amphet./Methamphet. u. d. Deriva. in Pulver- o. flüss. Form	G	7														2			2	5				7
732420	Schmuggel - von Amphet./Methamphet. u. d. Deriv. in Pulver- o. flüss. Form	M																							
732420	Schmuggel - von Amphet./Methamphet. u. d. Deriv. in Pulver- o. flüss. Form	W																							
732420	Schmuggel - von Amphet./Methamphet. u. d. Deriv. in Pulver- o. flüss. Form	G																							
732500	III. Handel/Schmuggel mit/von Amphet./Methamphet (Ecstasy)	M	1										1	1											
732500	III. Handel/Schmuggel mit/von Amphet./Methamphet (Ecstasy)	W																							
732500	III. Handel/Schmuggel mit/von Amphet./Methamphet (Ecstasy)	G	1										1	1											
732510	III. Handel - mit Amphet./Methamphet. u. d. Deriva. (Ecstasy)	M	1										1	1											
732510	III. Handel - mit Amphet./Methamphet. u. d. Deriva. (Ecstasy)	W																							
732510	III. Handel - mit Amphet./Methamphet. u. d. Deriva. (Ecstasy)	G	1										1	1											
732520	Schmuggel - von Amphet./Methamphet. u. d. Deriva. (Ecstasy)	M																							
732520	Schmuggel - von Amphet./Methamphet. u. d. Deriva. (Ecstasy)	W																							
732520	Schmuggel - von Amphet./Methamphet. u. d. Deriva. (Ecstasy)	G																							
732800	III. Handel mit und Schmuggel (§ 29 BtMG) - mit/von Cannabis und Zubereitungen	M	204							8	24	32	48	80	24	17	41	34	29	17	3				124
732800	III. Handel mit und Schmuggel (§ 29 BtMG) - mit/von Cannabis und Zubereitungen	W	14								1	1	1	1	2	1	3	4	1	5					13
732800	III. Handel mit und Schmuggel (§ 29 BtMG) - mit/von Cannabis und Zubereitungen	G	218							8	25	33	48	81	26	18	44	38	30	22	3				137
732810	Illegaler Handel (§ 29 BtMG) - mit Cannabis und Zubereitungen	M	203							8	24	32	47	79	24	17	41	34	29	17	3				124
732810	Illegaler Handel (§ 29 BtMG) - mit Cannabis und Zubereitungen	W	14								1	1	1	1	2	1	3	4	1	5					13
732810	Illegaler Handel (§ 29 BtMG) - mit Cannabis und Zubereitungen	G	217							8	25	33	47	80	26	18	44	38	30	22	3				137
732820	Schmuggel (§ 29 BtMG) - von Cannabis und Zubereitungen	M	1										1	1											
732820	Schmuggel (§ 29 BtMG) - von Cannabis und Zubereitungen	W																							
732820	Schmuggel (§ 29 BtMG) - von Cannabis und Zubereitungen	G	1										1	1											
732900	III. Handel mit und Schmuggel (§ 29 BtMG) - mit/von sonstigen Btm	M	30								1	1	3	4	3	3	5	9	7	2					26
732900	III. Handel mit und Schmuggel (§ 29 BtMG) - mit/von sonstigen Btm	W	1															1							1
732900	III. Handel mit und Schmuggel (§ 29 BtMG) - mit/von sonstigen Btm	G	31								1	1	3	4	3	3	5	10	7	2					27
732910	Illegaler Handel (§ 29 BtMG) - mit sonstigen Btm	M	30								1	1	3	4	3	3	5	9	7	2					26
732910	Illegaler Handel (§ 29 BtMG) - mit sonstigen Btm	W	1															1							1
732910	Illegaler Handel (§ 29 BtMG) - mit sonstigen Btm	G	31								1	1	3	4	3	3	5	10	7	2					27
732920	Schmuggel (§ 29 BtMG) - von sonstigen Btm	M																							
732920	Schmuggel (§ 29 BtMG) - von sonstigen Btm	W																							
732920	Schmuggel (§ 29 BtMG) - von sonstigen Btm	G																							
733000	III. Einfuhr von Btm gem. § 30 Abs. 1 Nr. 4 BtMG (in nicht ger. Menge)	M	8																5	3					8
733000	III. Einfuhr von Btm gem. § 30 Abs. 1 Nr. 4 BtMG (in nicht ger. Menge)	W																							
733000	III. Einfuhr von Btm gem. § 30 Abs. 1 Nr. 4 BtMG (in nicht ger. Menge)	G	8																	5	3				8
733100	Illegale Einfuhr in nicht geringer Menge (§ 30 Abs. 1 Nr. 4 BtMG) - von Heroin	M	5																3	2					5
733100	Illegale Einfuhr in nicht geringer Menge (§ 30 Abs. 1 Nr. 4 BtMG) - von Heroin	W																							
733100	Illegale Einfuhr in nicht geringer Menge (§ 30 Abs. 1 Nr. 4 BtMG) - von Heroin	G	5																	3	2				5

Polizeiliche Kriminalstatistik Stadt Bremen
Aufgl. der Tatverdächtigen nach Alter und Geschlecht 20

 Berichtszeitraum: 01.01.2011 bis 31.12.2011
 Erstelldatum: 23.01.2012

Schl.- zahl der Tat	Straftat	SEXUS	Tatver- dächtige insgesamt	Kinder					Jugendliche			Heran- wachsende 18 < 21	Tatver- dächtige unter 21 Sp. 10+13+14	Erwachsene ab 21 Jahre											
				6 8 10 12 bis unter					Kinder unter 14 Sp. 5 bis 9	14 16 bis unter 16 18	Jugendl. 14 < 18 Sp. 11 + 12			21 23 bis unter 23 25	Erwachsene 21 < 25 Sp. 16 + 17	25 30 40 50 60 bis unter 30 40 50 60	60 und älter	Erwachsene ab 21 Sp. 18 bis 23							
				5	6	7	8	9	10	11	12			13	14	15	16	17	18	19	20	21	22	23	24
893000	Wirtschaftskriminalität und zwar:	M	399								1	2	3	3	6	2	12	14	29	74	128	87	61	393	
893000	Wirtschaftskriminalität und zwar:	W	252										2	2	3	5	3	3	6	13	52	78	53	45	247
893000	Wirtschaftskriminalität und zwar:	G	651								1	4	5	6	11	5	15	20	42	126	206	140	106	640	
893100	Wikri bei Betrug	M	231								1	2	3	3	6	1	8	9	18	35	70	52	41	225	
893100	Wikri bei Betrug	W	219										2	2	3	5	2	3	5	10	42	68	49	40	214
893100	Wikri bei Betrug	G	450								1	4	5	6	11	3	11	14	28	77	138	101	81	439	
893200	Wikri - Insolvenzstrafaten gemäß StGB und Nebenstrafrecht	M	81													1	1	2	3	20	27	16	13	81	
893200	Wikri - Insolvenzstrafaten gemäß StGB und Nebenstrafrecht	W	12																1	5	4	1	1	12	
893200	Wikri - Insolvenzstrafaten gemäß StGB und Nebenstrafrecht	G	93													1	1	2	4	25	31	17	14	93	
893300	Wikri - im Anlage- und Finanzierungsbereich pp.	M	8																1	1	3	2	1	8	
893300	Wikri - im Anlage- und Finanzierungsbereich pp.	W	6														1	1	1	1	3			6	
893300	Wikri - im Anlage- und Finanzierungsbereich pp.	G	14														1	1	2	2	6	2	1	14	
893400	Wikri - Wettbewerbsdelikte	M	34														1	2	3	6	7	10	7	1	34
893400	Wikri - Wettbewerbsdelikte	W	6																1	2	1	1	1	6	
893400	Wikri - Wettbewerbsdelikte	G	40														1	2	3	7	9	11	8	2	40
893500	Wikri - i.Z.m. Arbeitsverhältnissen	M	21																	6	8	5	2	21	
893500	Wikri - i.Z.m. Arbeitsverhältnissen	W	3																	1		1	1	3	
893500	Wikri - i.Z.m. Arbeitsverhältnissen	G	24																	7	8	6	3	24	
893600	Wikri - Betrug und Untreue i.Z.m. Beteiligungen und Kapitalanlagen	M	2																		1		1	2	
893600	Wikri - Betrug und Untreue i.Z.m. Beteiligungen und Kapitalanlagen	W	3																		1	2		3	
893600	Wikri - Betrug und Untreue i.Z.m. Beteiligungen und Kapitalanlagen	G	5																		1	3	1	5	
895000	Menschenhandel	M	26											1	1	1	4	5	4	12	3	1	1	25	
895000	Menschenhandel	W	9																	3	3	3		9	
895000	Menschenhandel	G	35											1	1	1	7	8	7	15	3		1	34	
896000	ST gegen Bestimmungen zum Schutze der Jugend	M	6											2	2	1		1		1	2			4	
896000	ST gegen Bestimmungen zum Schutze der Jugend	W																							
896000	ST gegen Bestimmungen zum Schutze der Jugend	G	6											2	2	1		1		1	2			4	
897000	Computerkriminalität	M	263					1		1	5	13	18	37	56	19	25	44	46	62	32	17	6	207	
897000	Computerkriminalität	W	77										4	4	9	13	6	7	13	14	13	14	6	4	64
897000	Computerkriminalität	G	340					1		1	5	17	22	46	69	25	32	57	60	75	46	23	10	271	
898000	Umweltkriminalität	M	152							1	1	2	2	7	9	11	6	17	19	42	35	15	15	143	
898000	Umweltkriminalität	W	23											1	1	1	1	1	3	6	7	3	2	22	
898000	Umweltkriminalität	G	175							1	1	2	2	8	10	11	7	18	22	48	42	18	17	165	
898100	Umweltstrafaten gemäß 29. Abschnitt des StGB	M	45											1	1				2	13	14	7	8	44	
898100	Umweltstrafaten gemäß 29. Abschnitt des StGB	W	6																1	3	2			6	
898100	Umweltstrafaten gemäß 29. Abschnitt des StGB	G	51											1	1				3	16	16	7	8	50	
898200	Sonstige Straftaten nach dem StGB mit Umweltrelevanz	M	47							1			1	4	5	8	4	12	6	11	7	3	3	42	
898200	Sonstige Straftaten nach dem StGB mit Umweltrelevanz	W	3											1	1				1			1		2	
898200	Sonstige Straftaten nach dem StGB mit Umweltrelevanz	G	50							1			1	5	6	8	4	12	7	11	7	4	3	44	

Polizeiliche Kriminalstatistik Stadt Bremen
Aufgl. der Tatverdächtigen nach Alter und Geschlecht 20

Berichtszeitraum: 01.01.2011 bis 31.12.2011
 Erstelldatum: 23.01.2012

Schl.- zahl der Tat	Straftat	SEXUS	Tatver- dächtige insgesamt	Kinder					Jugendliche			Heran- wachsende 18 < 21	Tatver- dächtige unter 21 Sp. 10+13+14	Erwachsene ab 21 Jahre									
				6 8 10 12 bis unter					Kinder unter 14 Sp. 5 bis 9	14 16 bis unter	Jugendl. 14 < 18 Sp. 11 + 12			21 23 bis unter	Erwachsene 21 < 25 Sp. 16 + 17	25 30 40 50 60 bis unter und älter	Erwachsene ab 21 Sp. 18 bis 23						
				6	8	10	12	14	10	11	12			13	14	15	16	17	18	19	20	21	22
1	2	3	4	5	6	7	8	9	10	11	12	13	14	15	16	17	18	19	20	21	22	23	24
898300	Umweltstraftaten gemäß strafrechtlichen Nebengesetzen	M	61								1	1	2	3	3	2	5	12	18	14	5	4	58
898300	Umweltstraftaten gemäß strafrechtlichen Nebengesetzen	W	14													1	1	1	3	5	2	2	14
898300	Umweltstraftaten gemäß strafrechtlichen Nebengesetzen	G	75								1	1	2	3	3	3	6	13	21	19	7	6	72
899000	Straßenkriminalität	M	2.078	1		9	13	65	88	119	234	353	433	874	180	139	319	264	356	156	64	45	1.204
899000	Straßenkriminalität	W	276				1	8	9	31	31	62	33	104	25	18	43	39	42	31	13	4	172
899000	Straßenkriminalität	G	2.354	1		9	14	73	97	150	265	415	466	978	205	157	362	303	398	187	77	49	1.376
899500	Sachbeschädigung durch Graffiti insgesamt	M	86				5	12	17	15	17	32	15	64	5	7	12	7	3				22
899500	Sachbeschädigung durch Graffiti insgesamt	W	6									2		2	1	2	3					1	4
899500	Sachbeschädigung durch Graffiti insgesamt	G	92				5	12	17	17	17	34	15	66	6	9	15	7	3			1	26

Polizeiliche Kriminalstatistik Stadt Bremen
Sonstige Angaben zum Tatverdächtigen 22

Berichtszeitraum: 01.01.2011 bis 31.12.2011

Erstelldatum: 24.01.2012

Schl.- zahl der Tat	Straftat	S e x u s	Tatver- dächtige insgesamt	alleinhandelnde Tatverdächtige		bereits als TV in Erscheinung getretene Person		Konsumenten harter Drogen		unter Alkoholeinfluss		Schusswaffe mitgeführt	
				Anzahl	in %	Anzahl	in %	Anzahl	in %	Anzahl	in %	Anzahl	in %
1	2	3	4	5	6,0	7	8,0	9	10,0	11	12,0	13	14,0
-----	Straftaten insgesamt	M	17.474	13.984	80,0	4.205	24,1	954	5,5	1.746	10,0	30	0,2
-----	Straftaten insgesamt	W	5.774	4.373	75,7	522	9,0	128	2,2	200	3,5	2	0,0
-----	Straftaten insgesamt	G	23.248	18.357	79,0	4.727	20,3	1.082	4,7	1.946	8,4	32	0,1
000000	ST gg. das Leben	M	31	18	58,1	10	32,3	1	3,2	3	9,7		0,0
000000	ST gg. das Leben	W	9	9	100,0		0,0		0,0		0,0		0,0
000000	ST gg. das Leben	G	40	27	67,5	10	25,0	1	2,5	3	7,5		0,0
010000	Mord darunter:	M	10	8	80,0	4	40,0	1	10,0	1	10,0		0,0
010000	Mord darunter:	W	3	3	100,0		0,0		0,0		0,0		0,0
010000	Mord darunter:	G	13	11	84,6	4	30,8	1	7,7	1	7,7		0,0
010079	Sonstiger Mord	M	10	8	80,0	4	40,0	1	10,0	1	10,0		0,0
010079	Sonstiger Mord	W	3	3	100,0		0,0		0,0		0,0		0,0
010079	Sonstiger Mord	G	13	11	84,6	4	30,8	1	7,7	1	7,7		0,0
011000	Mord i.Z.m. Raubdelikten	M											
011000	Mord i.Z.m. Raubdelikten	W											
011000	Mord i.Z.m. Raubdelikten	G											
012000	Mord i.Z.m. Sexualdelikten	M											
012000	Mord i.Z.m. Sexualdelikten	W											
012000	Mord i.Z.m. Sexualdelikten	G											
020000	Totschlag und Tötung auf Verlangen	M	15	7	46,7	6	40,0		0,0	2	13,3		0,0
020000	Totschlag und Tötung auf Verlangen	W	1	1	100,0		0,0		0,0		0,0		0,0
020000	Totschlag und Tötung auf Verlangen	G	16	8	50,0	6	37,5		0,0	2	12,5		0,0
020010	Totschlag	M	15	7	46,7	6	40,0		0,0	2	13,3		0,0
020010	Totschlag	W	1	1	100,0		0,0		0,0		0,0		0,0
020010	Totschlag	G	16	8	50,0	6	37,5		0,0	2	12,5		0,0

Polizeiliche Kriminalstatistik Stadt Bremen
Sonstige Angaben zum Tatverdächtigen 22

Berichtszeitraum: 01.01.2011 bis 31.12.2011

Erstelldatum: 24.01.2012

Schl.- zahl der Tat	Straftat	S e x u s	Tatver- dächtige insgesamt	alleinhandelnde Tatverdächtige		bereits als TV in Erscheinung getretene Person		Konsumenten harter Drogen		unter Alkoholeinfluss		Schusswaffe mitgeführt	
				Anzahl	in %	Anzahl	in %	Anzahl	in %	Anzahl	in %	Anzahl	in %
1	2	3	4	5	6,0	7	8,0	9	10,0	11	12,0	13	14,0
040050	Inverkehrbringen von Mitteln Schwangerschaftsabbruch	M											
040050	Inverkehrbringen von Mitteln Schwangerschaftsabbruch	W											
040050	Inverkehrbringen von Mitteln Schwangerschaftsabbruch	G											
100000	ST gg. die sex. Selbstbestimmung	M	333	293	88,0	73	21,9	14	4,2	19	5,7		0,0
100000	ST gg. die sex. Selbstbestimmung	W	18	7	38,9	2	11,1		0,0		0,0		0,0
100000	ST gg. die sex. Selbstbestimmung	G	351	300	85,5	75	21,4	14	4,0	19	5,4		0,0
110000	unter Gewaltanw. o. Ausnutzen e. Abhängigkeitsverh.	M	147	125	85,0	40	27,2	9	6,1	16	10,9		0,0
110000	unter Gewaltanw. o. Ausnutzen e. Abhängigkeitsverh.	W											
110000	unter Gewaltanw. o. Ausnutzen e. Abhängigkeitsverh.	G	147	125	85,0	40	27,2	9	6,1	16	10,9		0,0
111000	Vergewaltigung und sex. Nötigung	M	74	60	81,1	20	27,0	5	6,8	9	12,2		0,0
111000	Vergewaltigung und sex. Nötigung	W											
111000	Vergewaltigung und sex. Nötigung	G	74	60	81,1	20	27,0	5	6,8	9	12,2		0,0
111100	Vergewalt./sex. Nötigung überfallartig (Einzeltäter)	M	4	4	100,0		0,0		0,0		0,0		0,0
111100	Vergewalt./sex. Nötigung überfallartig (Einzeltäter)	W											
111100	Vergewalt./sex. Nötigung überfallartig (Einzeltäter)	G	4	4	100,0		0,0		0,0		0,0		0,0
111200	Vergewalt./sex. Nötigung überfallartig (durch Gruppen)	M	2		0,0	1	50,0		0,0		0,0		0,0
111200	Vergewalt./sex. Nötigung überfallartig (durch Gruppen)	W											
111200	Vergewalt./sex. Nötigung überfallartig (durch Gruppen)	G	2		0,0	1	50,0		0,0		0,0		0,0
111300	Vergewalt./sex. Nötigung durch Gruppen	M	13		0,0	1	7,7	2	15,4	2	15,4		0,0
111300	Vergewalt./sex. Nötigung durch Gruppen	W											
111300	Vergewalt./sex. Nötigung durch Gruppen	G	13		0,0	1	7,7	2	15,4	2	15,4		0,0
111400	Sonstige Straftaten gemäß § 177 Abs. 2 Nr. 1, Abs. 3 und 4 StGB	M	56	56	100,0	18	32,1	3	5,4	7	12,5		0,0
111400	Sonstige Straftaten gemäß § 177 Abs. 2 Nr. 1, Abs. 3 und 4 StGB	W											
111400	Sonstige Straftaten gemäß § 177 Abs. 2 Nr. 1, Abs. 3 und 4 StGB	G	56	56	100,0	18	32,1	3	5,4	7	12,5		0,0

Polizeiliche Kriminalstatistik Stadt Bremen
Sonstige Angaben zum Tatverdächtigen 22

Berichtszeitraum: 01.01.2011 bis 31.12.2011

Erstelldatum: 24.01.2012

Schl.- zahl der Tat	Straftat	S e x u s	Tatver- dächtige insgesamt	alleinhandelnde Tatverdächtige		bereits als TV in Erscheinung getretene Person		Konsumenten harter Drogen		unter Alkoholeinfluss		Schusswaffe mitgeführt	
				Anzahl	in %	Anzahl	in %	Anzahl	in %	Anzahl	in %	Anzahl	in %
1	2	3	4	5	6,0	7	8,0	9	10,0	11	12,0	13	14,0
111500	Vergewaltigung/sex. Nötigung mit Todesfolge	M											
111500	Vergewaltigung/sex. Nötigung mit Todesfolge	W											
111500	Vergewaltigung/sex. Nötigung mit Todesfolge	G											
112000	Sonstige sex. Nötigung	M	74	66	89,2	21	28,4	4	5,4	8	10,8		0,0
112000	Sonstige sex. Nötigung	W											
112000	Sonstige sex. Nötigung	G	74	66	89,2	21	28,4	4	5,4	8	10,8		0,0
113000	Sex. Missbr. v. Schutzbef. pp., u. Ausnutzung e. Amtsst. o.e. Vertrauensverh.	M											
113000	Sex. Missbr. v. Schutzbef. pp., u. Ausnutzung e. Amtsst. o.e. Vertrauensverh.	W											
113000	Sex. Missbr. v. Schutzbef. pp., u. Ausnutzung e. Amtsst. o.e. Vertrauensverh.	G											
113010	Sex. Missbr. von Schutzbefohlenen ab 14 Jahren	M											
113010	Sex. Missbr. von Schutzbefohlenen ab 14 Jahren	W											
113010	Sex. Missbr. von Schutzbefohlenen ab 14 Jahren	G											
113020	Sex. Missbr. von Gefangenen/Verwahrten usw. ab 14 Jahren	M											
113020	Sex. Missbr. von Gefangenen/Verwahrten usw. ab 14 Jahren	W											
113020	Sex. Missbr. von Gefangenen/Verwahrten usw. ab 14 Jahren	G											
113030	Sex. Missbr. unter Ausnutzung einer Amtsst. z. Nachteil von Pers. ab 14 Jahren	M											
113030	Sex. Missbr. unter Ausnutzung einer Amtsst. z. Nachteil von Pers. ab 14 Jahren	W											
113030	Sex. Missbr. unter Ausnutzung einer Amtsst. z. Nachteil von Pers. ab 14 Jahren	G											
113040	Sex. Missbr. u. Ausnutz. e. Berat-/Behandl-/Betreu-verh. z.N.v. Pers. ab 14	M											
113040	Sex. Missbr. u. Ausnutz. e. Berat-/Behandl-/Betreu-verh. z.N.v. Pers. ab 14	W											
113040	Sex. Missbr. u. Ausnutz. e. Berat-/Behandl-/Betreu-verh. z.N.v. Pers. ab 14	G											
130000	Sexueller Missbrauch	M	129	119	92,2	24	18,6	4	3,1	3	2,3		0,0
130000	Sexueller Missbrauch	W	6	3	50,0		0,0		0,0		0,0		0,0
130000	Sexueller Missbrauch	G	135	122	90,4	24	17,8	4	3,0	3	2,2		0,0

Polizeiliche Kriminalstatistik Stadt Bremen
Sonstige Angaben zum Tatverdächtigen 22

Berichtszeitraum: 01.01.2011 bis 31.12.2011

Erstelldatum: 24.01.2012

Schl.- zahl der Tat	Straftat	S e x u s	Tatver- dächtige insgesamt	alleinhandelnde Tatverdächtige		bereits als TV in Erscheinung getretene Person		Konsumenten harter Drogen		unter Alkoholeinfluss		Schusswaffe mitgeführt	
				Anzahl	in %	Anzahl	in %	Anzahl	in %	Anzahl	in %	Anzahl	in %
1	2	3	4	5	6,0	7	8,0	9	10,0	11	12,0	13	14,0
131000	Sex. Missbr. von Kindern	M	82	78	95,1	14	17,1	2	2,4		0,0		0,0
131000	Sex. Missbr. von Kindern	W	4	3	75,0		0,0		0,0		0,0		0,0
131000	Sex. Missbr. von Kindern	G	86	81	94,2	14	16,3	2	2,3		0,0		0,0
131010	Handlungen gemäß § 176 Abs. 5 StGB	M	1	1	100,0		0,0		0,0		0,0		0,0
131010	Handlungen gemäß § 176 Abs. 5 StGB	W											
131010	Handlungen gemäß § 176 Abs. 5 StGB	G	1	1	100,0		0,0		0,0		0,0		0,0
131100	Sexuelle Handlungen gemäß § 176 Abs. 1 und 2 StGB	M	48	48	100,0	9	18,8	1	2,1		0,0		0,0
131100	Sexuelle Handlungen gemäß § 176 Abs. 1 und 2 StGB	W											
131100	Sexuelle Handlungen gemäß § 176 Abs. 1 und 2 StGB	G	48	48	100,0	9	18,8	1	2,1		0,0		0,0
131200	Exhibitionistische/sex. Handlungen vor Kindern	M	5	4	80,0		0,0		0,0		0,0		0,0
131200	Exhibitionistische/sex. Handlungen vor Kindern	W	3	2	66,7		0,0		0,0		0,0		0,0
131200	Exhibitionistische/sex. Handlungen vor Kindern	G	8	6	75,0		0,0		0,0		0,0		0,0
131300	sex. Handlungen gemäß § 176 Abs. 4 Nr. 2 StGB	M	5	5	100,0		0,0		0,0		0,0		0,0
131300	sex. Handlungen gemäß § 176 Abs. 4 Nr. 2 StGB	W											
131300	sex. Handlungen gemäß § 176 Abs. 4 Nr. 2 StGB	G	5	5	100,0		0,0		0,0		0,0		0,0
131400	Einwirken auf Kinder	M	4	4	100,0	1	25,0		0,0		0,0		0,0
131400	Einwirken auf Kinder	W											
131400	Einwirken auf Kinder	G	4	4	100,0	1	25,0		0,0		0,0		0,0
131500	Vollzug des Beischlafs mit einem Kind oder Vornahme einer ähnl. sex. Handlung	M	13	12	92,3	3	23,1	1	7,7		0,0		0,0
131500	Vollzug des Beischlafs mit einem Kind oder Vornahme einer ähnl. sex. Handlung	W	1	1	100,0		0,0		0,0		0,0		0,0
131500	Vollzug des Beischlafs mit einem Kind oder Vornahme einer ähnl. sex. Handlung	G	14	13	92,9	3	21,4	1	7,1		0,0		0,0
131600	Schw. sex. Missbr. von Kindern zur Herst. u. Verbr. pornogr. Schriften	M	1	1	100,0		0,0		0,0		0,0		0,0
131600	Schw. sex. Missbr. von Kindern zur Herst. u. Verbr. pornogr. Schriften	W											
131600	Schw. sex. Missbr. von Kindern zur Herst. u. Verbr. pornogr. Schriften	G	1	1	100,0		0,0		0,0		0,0		0,0

Polizeiliche Kriminalstatistik Stadt Bremen
Sonstige Angaben zum Tatverdächtigen 22

Berichtszeitraum: 01.01.2011 bis 31.12.2011

Erstelldatum: 24.01.2012

Schl.- zahl der Tat	Straftat	S e x u s	Tatver- dächtige insgesamt	alleinhandelnde Tatverdächtige		bereits als TV in Erscheinung getretene Person		Konsumenten harter Drogen		unter Alkoholeinfluss		Schusswaffe mitgeführt	
				Anzahl	in %	Anzahl	in %	Anzahl	in %	Anzahl	in %	Anzahl	in %
1	2	3	4	5	6,0	7	8,0	9	10,0	11	12,0	13	14,0
131700	Sonstiger schwerer sex. Missbr. von Kindern	M	7	5	71,4	1	14,3		0,0		0,0		0,0
131700	Sonstiger schwerer sex. Missbr. von Kindern	W											
131700	Sonstiger schwerer sex. Missbr. von Kindern	G	7	5	71,4	1	14,3		0,0		0,0		0,0
131800	Sex. Missbr. von Kindern mit Todesfolge	M											
131800	Sex. Missbr. von Kindern mit Todesfolge	W											
131800	Sex. Missbr. von Kindern mit Todesfolge	G											
132000	Exhibitionistische Handlungen und Erregung öffentlichen Ärgernisses	M	28	27	96,4	9	32,1	1	3,6	2	7,1		0,0
132000	Exhibitionistische Handlungen und Erregung öffentlichen Ärgernisses	W	1		0,0		0,0		0,0		0,0		0,0
132000	Exhibitionistische Handlungen und Erregung öffentlichen Ärgernisses	G	29	27	93,1	9	31,0	1	3,4	2	6,9		0,0
132010	Exhibitionistische Handlungen	M	24	24	100,0	8	33,3	1	4,2	2	8,3		0,0
132010	Exhibitionistische Handlungen	W											
132010	Exhibitionistische Handlungen	G	24	24	100,0	8	33,3	1	4,2	2	8,3		0,0
132020	Erregung öffentlichen Ärgernisses	M	4	3	75,0	1	25,0		0,0		0,0		0,0
132020	Erregung öffentlichen Ärgernisses	W	1		0,0		0,0		0,0		0,0		0,0
132020	Erregung öffentlichen Ärgernisses	G	5	3	60,0	1	20,0		0,0		0,0		0,0
133000	Sex. Missbr. von Jugendlichen	M	6	6	100,0		0,0		0,0	1	16,7		0,0
133000	Sex. Missbr. von Jugendlichen	W											
133000	Sex. Missbr. von Jugendlichen	G	6	6	100,0		0,0		0,0	1	16,7		0,0
134000	Sex. Missbr. Widerstandsunfähiger	M	14	9	64,3	1	7,1	1	7,1		0,0		0,0
134000	Sex. Missbr. Widerstandsunfähiger	W	1		0,0		0,0		0,0		0,0		0,0
134000	Sex. Missbr. Widerstandsunfähiger	G	15	9	60,0	1	6,7	1	6,7		0,0		0,0
140000	Ausnutzen sex. Neigung	M	62	53	85,5	10	16,1	1	1,6		0,0		0,0
140000	Ausnutzen sex. Neigung	W	12	4	33,3	2	16,7		0,0		0,0		0,0
140000	Ausnutzen sex. Neigung	G	74	57	77,0	12	16,2	1	1,4		0,0		0,0

Polizeiliche Kriminalstatistik Stadt Bremen
Sonstige Angaben zum Tatverdächtigen 22

Berichtszeitraum: 01.01.2011 bis 31.12.2011

Erstelldatum: 24.01.2012

Schl.- zahl der Tat	Straftat	S e x u s	Tatver- dächtige insgesamt	alleinhandelnde Tatverdächtige		bereits als TV in Erscheinung getretene Person		Konsumenten harter Drogen		unter Alkoholeinfluss		Schusswaffe mitgeführt	
				Anzahl	in %	Anzahl	in %	Anzahl	in %	Anzahl	in %	Anzahl	in %
1	2	3	4	5	6,0	7	8,0	9	10,0	11	12,0	13	14,0
140010	Ausübung der verbotenen Prostitution	M											
140010	Ausübung der verbotenen Prostitution	W	1	1	100,0	1	100,0		0,0		0,0		0,0
140010	Ausübung der verbotenen Prostitution	G	1	1	100,0	1	100,0		0,0		0,0		0,0
140020	Jugendgefährdende Prostitution	M	1		0,0	1	100,0	1	100,0		0,0		0,0
140020	Jugendgefährdende Prostitution	W	1		0,0		0,0		0,0		0,0		0,0
140020	Jugendgefährdende Prostitution	G	2		0,0	1	50,0	1	50,0		0,0		0,0
141000	Förderung sex. Handl. Minderj. oder Ausbeuten von Prostituierten	M	2	2	100,0	2	100,0		0,0		0,0		0,0
141000	Förderung sex. Handl. Minderj. oder Ausbeuten von Prostituierten	W	1	1	100,0	1	100,0		0,0		0,0		0,0
141000	Förderung sex. Handl. Minderj. oder Ausbeuten von Prostituierten	G	3	3	100,0	3	100,0		0,0		0,0		0,0
141100	Förderung sex.r Handlungen Minderjähriger	M	1	1	100,0	1	100,0		0,0		0,0		0,0
141100	Förderung sex.r Handlungen Minderjähriger	W	1	1	100,0	1	100,0		0,0		0,0		0,0
141100	Förderung sex.r Handlungen Minderjähriger	G	2	2	100,0	2	100,0		0,0		0,0		0,0
141200	Ausbeuten von Prostituierten	M	1	1	100,0	1	100,0		0,0		0,0		0,0
141200	Ausbeuten von Prostituierten	W											
141200	Ausbeuten von Prostituierten	G	1	1	100,0	1	100,0		0,0		0,0		0,0
142000	Zuhälterei	M											
142000	Zuhälterei	W											
142000	Zuhälterei	G											
143000	Verbreitung pornographischer Schriften (Erzeugnisse)	M	59	51	86,4	7	11,9		0,0		0,0		0,0
143000	Verbreitung pornographischer Schriften (Erzeugnisse)	W	9	2	22,2		0,0		0,0		0,0		0,0
143000	Verbreitung pornographischer Schriften (Erzeugnisse)	G	68	53	77,9	7	10,3		0,0		0,0		0,0
143010	Sonstige Verbreitung pornograph. Schriften (Erzeugnisse)	M	4	2	50,0		0,0		0,0		0,0		0,0
143010	Sonstige Verbreitung pornograph. Schriften (Erzeugnisse)	W	2		0,0		0,0		0,0		0,0		0,0
143010	Sonstige Verbreitung pornograph. Schriften (Erzeugnisse)	G	6	2	33,3		0,0		0,0		0,0		0,0

Polizeiliche Kriminalstatistik Stadt Bremen
Sonstige Angaben zum Tatverdächtigen 22

Berichtszeitraum: 01.01.2011 bis 31.12.2011

Erstelldatum: 24.01.2012

Schl.- zahl der Tat	Straftat	S e x u s	Tatver- dächtige insgesamt	alleinhandelnde Tatverdächtige		bereits als TV in Erscheinung getretene Person		Konsumenten harter Drogen		unter Alkoholeinfluss		Schusswaffe mitgeführt	
				Anzahl	in %	Anzahl	in %	Anzahl	in %	Anzahl	in %	Anzahl	in %
1	2	3	4	5	6,0	7	8,0	9	10,0	11	12,0	13	14,0
143020	Verbreitung gewalt- oder tierpornographischer Schriften	M											
143020	Verbreitung gewalt- oder tierpornographischer Schriften	W											
143020	Verbreitung gewalt- oder tierpornographischer Schriften	G											
143030	Verbr. pornogr. Darbietungen durch Rundfunk, Medien- oder Teledienste	M											
143030	Verbr. pornogr. Darbietungen durch Rundfunk, Medien- oder Teledienste	W											
143030	Verbr. pornogr. Darbietungen durch Rundfunk, Medien- oder Teledienste	G											
143100	Verbr. pornogr. Schriften (Erzeugnisse) an Personen unter 18 Jahren	M	1	1	100,0		0,0		0,0		0,0		0,0
143100	Verbr. pornogr. Schriften (Erzeugnisse) an Personen unter 18 Jahren	W											
143100	Verbr. pornogr. Schriften (Erzeugnisse) an Personen unter 18 Jahren	G	1	1	100,0		0,0		0,0		0,0		0,0
143200	Verbr. kinderpornogr. Schriften (Erzeugnisse) durch gewerbs-/bandenm.Handeln	M											
143200	Verbr. kinderpornogr. Schriften (Erzeugnisse) durch gewerbs-/bandenm.Handeln	W											
143200	Verbr. kinderpornogr. Schriften (Erzeugnisse) durch gewerbs-/bandenm.Handeln	G											
143300	Besitz/Verschaffung von Kinderpornographie	M	31	31	100,0	2	6,5		0,0		0,0		0,0
143300	Besitz/Verschaffung von Kinderpornographie	W	2	2	100,0		0,0		0,0		0,0		0,0
143300	Besitz/Verschaffung von Kinderpornographie	G	33	33	100,0	2	6,1		0,0		0,0		0,0
143400	Verbreitung von Kinderpornographie	M	20	14	70,0	4	20,0		0,0		0,0		0,0
143400	Verbreitung von Kinderpornographie	W	5		0,0		0,0		0,0		0,0		0,0
143400	Verbreitung von Kinderpornographie	G	25	14	56,0	4	16,0		0,0		0,0		0,0
143500	Verbreitung jugendpornographischer Schriften durch gewerbs-/bandenm. Handeln	M											
143500	Verbreitung jugendpornographischer Schriften durch gewerbs-/bandenm. Handeln	W											
143500	Verbreitung jugendpornographischer Schriften durch gewerbs-/bandenm. Handeln	G											
143600	Besitz/Verschaffung von Jugendpornographie	M	3	3	100,0	1	33,3		0,0		0,0		0,0
143600	Besitz/Verschaffung von Jugendpornographie	W											
143600	Besitz/Verschaffung von Jugendpornographie	G	3	3	100,0	1	33,3		0,0		0,0		0,0

Polizeiliche Kriminalstatistik Stadt Bremen
Sonstige Angaben zum Tatverdächtigen 22

Berichtszeitraum: 01.01.2011 bis 31.12.2011

Erstelldatum: 24.01.2012

Schl.- zahl der Tat	Straftat	S e x u s	Tatver- dächtige insgesamt	alleinhandelnde Tatverdächtige		bereits als TV in Erscheinung getretene Person		Konsumenten harter Drogen		unter Alkoholeinfluss		Schusswaffe mitgeführt	
				Anzahl	in %	Anzahl	in %	Anzahl	in %	Anzahl	in %	Anzahl	in %
1	2	3	4	5	6,0	7	8,0	9	10,0	11	12,0	13	14,0
143700	Verbreitung von Jugendpornographie	M											
143700	Verbreitung von Jugendpornographie	W											
143700	Verbreitung von Jugendpornographie	G											
200000	Rohheitsdelikte und ST gg. die persönliche Freiheit	M	5.253	4.057	77,2	1.285	24,5	246	4,7	1.007	19,2	13	0,2
200000	Rohheitsdelikte und ST gg. die persönliche Freiheit	W	1.043	769	73,7	86	8,2	26	2,5	119	11,4		0,0
200000	Rohheitsdelikte und ST gg. die persönliche Freiheit	G	6.296	4.826	76,7	1.371	21,8	272	4,3	1.126	17,9	13	0,2
210000	Raub, räuberische Erpressung und räuberischer Angriff auf Kraftfahrer	M	472	235	49,8	158	33,5	42	8,9	48	10,2	4	0,8
210000	Raub, räuberische Erpressung und räuberischer Angriff auf Kraftfahrer	W	54	21	38,9	6	11,1	4	7,4	3	5,6		0,0
210000	Raub, räuberische Erpressung und räuberischer Angriff auf Kraftfahrer	G	526	256	48,7	164	31,2	46	8,7	51	9,7	4	0,8
210010	Sonstiger Raub	M	17	11	64,7	6	35,3	1	5,9	1	5,9		0,0
210010	Sonstiger Raub	W	2	1	50,0		0,0		0,0		0,0		0,0
210010	Sonstiger Raub	G	19	12	63,2	6	31,6	1	5,3	1	5,3		0,0
210020	Sonstiger schwerer Raub	M	17	4	23,5	8	47,1		0,0	3	17,6		0,0
210020	Sonstiger schwerer Raub	W											
210020	Sonstiger schwerer Raub	G	17	4	23,5	8	47,1		0,0	3	17,6		0,0
210030	Sonstiger Raub mit Todesfolge	M											
210030	Sonstiger Raub mit Todesfolge	W											
210030	Sonstiger Raub mit Todesfolge	G											
210040	Räuberischer Diebstahl	M	118	89	75,4	48	40,7	20	16,9	15	12,7		0,0
210040	Räuberischer Diebstahl	W	26	13	50,0	4	15,4	2	7,7	3	11,5		0,0
210040	Räuberischer Diebstahl	G	144	102	70,8	52	36,1	22	15,3	18	12,5		0,0
210050	Sonstige räuberische Erpressung	M	51	29	56,9	20	39,2	2	3,9	2	3,9		0,0
210050	Sonstige räuberische Erpressung	W	7	2	28,6	2	28,6	2	28,6		0,0		0,0
210050	Sonstige räuberische Erpressung	G	58	31	53,4	22	37,9	4	6,9	2	3,4		0,0

Polizeiliche Kriminalstatistik Stadt Bremen
Sonstige Angaben zum Tatverdächtigen 22

Berichtszeitraum: 01.01.2011 bis 31.12.2011

Erstelldatum: 24.01.2012

Schl.- zahl der Tat	Straftat	S e x u s	Tatver- dächtige insgesamt	alleinhandelnde Tatverdächtige		bereits als TV in Erscheinung getretene Person		Konsumenten harter Drogen		unter Alkoholeinfluss		Schusswaffe mitgeführt	
				Anzahl	in %	Anzahl	in %	Anzahl	in %	Anzahl	in %	Anzahl	in %
1	2	3	4	5	6,0	7	8,0	9	10,0	11	12,0	13	14,0
211220	Schwerer Raub auf Postfilialen und -agenturen	M											
211220	Schwerer Raub auf Postfilialen und -agenturen	W											
211220	Schwerer Raub auf Postfilialen und -agenturen	G											
211230	Raub mit Todesfolge auf Postfilialen und -agenturen	M											
211230	Raub mit Todesfolge auf Postfilialen und -agenturen	W											
211230	Raub mit Todesfolge auf Postfilialen und -agenturen	G											
211250	Räuberische Erpressung gegen Postfilialen und -agenturen	M											
211250	Räuberische Erpressung gegen Postfilialen und -agenturen	W											
211250	Räuberische Erpressung gegen Postfilialen und -agenturen	G											
212000	Raubüberfälle auf sonstige Zahlstellen und Geschäfte	M	61	20	32,8	21	34,4	4	6,6		0,0	1	1,6
212000	Raubüberfälle auf sonstige Zahlstellen und Geschäfte	W	2		0,0		0,0		0,0		0,0		0,0
212000	Raubüberfälle auf sonstige Zahlstellen und Geschäfte	G	63	20	31,7	21	33,3	4	6,3		0,0	1	1,6
212010	Raub auf sonstige Zahlstellen oder Geschäfte	M	3		0,0	1	33,3		0,0		0,0		0,0
212010	Raub auf sonstige Zahlstellen oder Geschäfte	W											
212010	Raub auf sonstige Zahlstellen oder Geschäfte	G	3		0,0	1	33,3		0,0		0,0		0,0
212020	Schwerer Raub auf sonstige Zahlstellen oder Geschäfte	M	30	9	30,0	12	40,0	2	6,7		0,0		0,0
212020	Schwerer Raub auf sonstige Zahlstellen oder Geschäfte	W	1		0,0		0,0		0,0		0,0		0,0
212020	Schwerer Raub auf sonstige Zahlstellen oder Geschäfte	G	31	9	29,0	12	38,7	2	6,5		0,0		0,0
212030	Raub mit Todesfolge auf sonstige Zahlstellen oder Geschäfte	M											
212030	Raub mit Todesfolge auf sonstige Zahlstellen oder Geschäfte	W											
212030	Raub mit Todesfolge auf sonstige Zahlstellen oder Geschäfte	G											
212050	Räub. Erpressung gg. sonstige Zahlstellen oder Geschäfte	M	6	6	100,0	3	50,0	1	16,7		0,0	1	16,7
212050	Räub. Erpressung gg. sonstige Zahlstellen oder Geschäfte	W											
212050	Räub. Erpressung gg. sonstige Zahlstellen oder Geschäfte	G	6	6	100,0	3	50,0	1	16,7		0,0	1	16,7

Polizeiliche Kriminalstatistik Stadt Bremen
Sonstige Angaben zum Tatverdächtigen 22

Berichtszeitraum: 01.01.2011 bis 31.12.2011

Erstelldatum: 24.01.2012

Schl.- zahl der Tat	Straftat	S e x u s	Tatver- dächtige insgesamt	alleinhandelnde Tatverdächtige		bereits als TV in Erscheinung getretene Person		Konsumenten harter Drogen		unter Alkoholeinfluss		Schusswaffe mitgeführt	
				Anzahl	in %	Anzahl	in %	Anzahl	in %	Anzahl	in %	Anzahl	in %
1	2	3	4	5	6,0	7	8,0	9	10,0	11	12,0	13	14,0
212100	Raubüberfälle auf Spielhallen	M	22	5	22,7	4	18,2	1	4,5		0,0		0,0
212100	Raubüberfälle auf Spielhallen	W	1		0,0		0,0		0,0		0,0		0,0
212100	Raubüberfälle auf Spielhallen	G	23	5	21,7	4	17,4	1	4,3		0,0		0,0
212110	Raub auf Spielhallen	M	1		0,0		0,0		0,0		0,0		0,0
212110	Raub auf Spielhallen	W											
212110	Raub auf Spielhallen	G	1		0,0		0,0		0,0		0,0		0,0
212120	Schwerer Raub auf Spielhallen	M	17	5	29,4	3	17,6	1	5,9		0,0		0,0
212120	Schwerer Raub auf Spielhallen	W											
212120	Schwerer Raub auf Spielhallen	G	17	5	29,4	3	17,6	1	5,9		0,0		0,0
212130	Raub mit Todesfolge auf Spielhallen	M											
212130	Raub mit Todesfolge auf Spielhallen	W											
212130	Raub mit Todesfolge auf Spielhallen	G											
212150	Räuberische Erpressung gg. Spielhallen	M	5		0,0	1	20,0		0,0		0,0		0,0
212150	Räuberische Erpressung gg. Spielhallen	W	1		0,0		0,0		0,0		0,0		0,0
212150	Räuberische Erpressung gg. Spielhallen	G	6		0,0	1	16,7		0,0		0,0		0,0
212200	Raubüberfälle auf Tankstellen	M	12	2	16,7	3	25,0		0,0		0,0		0,0
212200	Raubüberfälle auf Tankstellen	W											
212200	Raubüberfälle auf Tankstellen	G	12	2	16,7	3	25,0		0,0		0,0		0,0
212210	Raub auf Tankstellen	M											
212210	Raub auf Tankstellen	W											
212210	Raub auf Tankstellen	G											
212220	Schwerer Raub auf Tankstellen	M	12	2	16,7	3	25,0		0,0		0,0		0,0
212220	Schwerer Raub auf Tankstellen	W											
212220	Schwerer Raub auf Tankstellen	G	12	2	16,7	3	25,0		0,0		0,0		0,0

Polizeiliche Kriminalstatistik Stadt Bremen
Sonstige Angaben zum Tatverdächtigen 22

Berichtszeitraum: 01.01.2011 bis 31.12.2011

Erstelldatum: 24.01.2012

Schl.- zahl der Tat	Straftat	S e x u s	Tatver- dächtige insgesamt	alleinhandelnde Tatverdächtige		bereits als TV in Erscheinung getretene Person		Konsumenten harter Drogen		unter Alkoholeinfluss		Schusswaffe mitgeführt	
				Anzahl	in %	Anzahl	in %	Anzahl	in %	Anzahl	in %	Anzahl	in %
1	2	3	4	5	6,0	7	8,0	9	10,0	11	12,0	13	14,0
213200	Raubüberfälle auf Spezialgeldtransportfahrzeuge	M											
213200	Raubüberfälle auf Spezialgeldtransportfahrzeuge	W											
213200	Raubüberfälle auf Spezialgeldtransportfahrzeuge	G											
213210	Raub auf Spezialgeldtransportfahrzeuge	M											
213210	Raub auf Spezialgeldtransportfahrzeuge	W											
213210	Raub auf Spezialgeldtransportfahrzeuge	G											
213220	Schwerer Raub auf Spezialgeldtransportfahrzeuge	M											
213220	Schwerer Raub auf Spezialgeldtransportfahrzeuge	W											
213220	Schwerer Raub auf Spezialgeldtransportfahrzeuge	G											
213230	Raub mit Todesfolge auf Spezialgeldtransportfahrzeuge	M											
213230	Raub mit Todesfolge auf Spezialgeldtransportfahrzeuge	W											
213230	Raub mit Todesfolge auf Spezialgeldtransportfahrzeuge	G											
213250	Räub. Erpressung gg. Spezialgeldtransportfahrzeuge	M											
213250	Räub. Erpressung gg. Spezialgeldtransportfahrzeuge	W											
213250	Räub. Erpressung gg. Spezialgeldtransportfahrzeuge	G											
214000	Räuberischer Angriff auf Kraftfahrer	M	4	2	50,0	2	50,0	1	25,0		0,0	1	25,0
214000	Räuberischer Angriff auf Kraftfahrer	W											
214000	Räuberischer Angriff auf Kraftfahrer	G	4	2	50,0	2	50,0	1	25,0		0,0	1	25,0
214079	Räub. Angriff auf sonstige Kraftfahrer	M											
214079	Räub. Angriff auf sonstige Kraftfahrer	W											
214079	Räub. Angriff auf sonstige Kraftfahrer	G											
214100	Beraubung von Taxifahrern	M	4	2	50,0	2	50,0	1	25,0		0,0	1	25,0
214100	Beraubung von Taxifahrern	W											
214100	Beraubung von Taxifahrern	G	4	2	50,0	2	50,0	1	25,0		0,0	1	25,0

Polizeiliche Kriminalstatistik Stadt Bremen
Sonstige Angaben zum Tatverdächtigen 22

Berichtszeitraum: 01.01.2011 bis 31.12.2011

Erstelldatum: 24.01.2012

Schl.- zahl der Tat	Straftat	S e x u s	Tatver- dächtige insgesamt	alleinhandelnde Tatverdächtige		bereits als TV in Erscheinung getretene Person		Konsumenten harter Drogen		unter Alkoholeinfluss		Schusswaffe mitgeführt	
				Anzahl	in %	Anzahl	in %	Anzahl	in %	Anzahl	in %	Anzahl	in %
1	2	3	4	5	6,0	7	8,0	9	10,0	11	12,0	13	14,0
216000	Handtaschenraub	M	20	11	55,0	12	60,0	3	15,0	4	20,0		0,0
216000	Handtaschenraub	W	1	1	100,0		0,0		0,0		0,0		0,0
216000	Handtaschenraub	G	21	12	57,1	12	57,1	3	14,3	4	19,0		0,0
216010	Handtaschenraub gemäß § 249 StGB	M	17	8	47,1	10	58,8	2	11,8	3	17,6		0,0
216010	Handtaschenraub gemäß § 249 StGB	W	1	1	100,0		0,0		0,0		0,0		0,0
216010	Handtaschenraub gemäß § 249 StGB	G	18	9	50,0	10	55,6	2	11,1	3	16,7		0,0
216020	Handtaschenraub gemäß § 250 StGB	M	3	3	100,0	2	66,7	1	33,3	1	33,3		0,0
216020	Handtaschenraub gemäß § 250 StGB	W											
216020	Handtaschenraub gemäß § 250 StGB	G	3	3	100,0	2	66,7	1	33,3	1	33,3		0,0
216030	Handtaschenraub mit Todesfolge	M											
216030	Handtaschenraub mit Todesfolge	W											
216030	Handtaschenraub mit Todesfolge	G											
216050	Räub. Erpressung bei Handtaschenraub	M											
216050	Räub. Erpressung bei Handtaschenraub	W											
216050	Räub. Erpressung bei Handtaschenraub	G											
217000	Sonstige Raubüberfälle auf Straßen, Wegen oder Plätzen	M	181	62	34,3	42	23,2	10	5,5	21	11,6	1	0,6
217000	Sonstige Raubüberfälle auf Straßen, Wegen oder Plätzen	W	12	2	16,7		0,0		0,0		0,0		0,0
217000	Sonstige Raubüberfälle auf Straßen, Wegen oder Plätzen	G	193	64	33,2	42	21,8	10	5,2	21	10,9	1	0,5
217010	Sonst. Raub auf Straßen/Wegen/Plätzen	M	91	33	36,3	22	24,2	7	7,7	10	11,0		0,0
217010	Sonst. Raub auf Straßen/Wegen/Plätzen	W	6	1	16,7		0,0		0,0		0,0		0,0
217010	Sonst. Raub auf Straßen/Wegen/Plätzen	G	97	34	35,1	22	22,7	7	7,2	10	10,3		0,0
217020	Sonst. schw. Raub auf Straßen/Wegen/Plätzen	M	43	11	25,6	7	16,3		0,0	6	14,0		0,0
217020	Sonst. schw. Raub auf Straßen/Wegen/Plätzen	W	2	1	50,0		0,0		0,0		0,0		0,0
217020	Sonst. schw. Raub auf Straßen/Wegen/Plätzen	G	45	12	26,7	7	15,6		0,0	6	13,3		0,0

Polizeiliche Kriminalstatistik Stadt Bremen
Sonstige Angaben zum Tatverdächtigen 22

Berichtszeitraum: 01.01.2011 bis 31.12.2011

Erstelldatum: 24.01.2012

Schl.- zahl der Tat	Straftat	S e x u s	Tatver- dächtige insgesamt	alleinhandelnde Tatverdächtige		bereits als TV in Erscheinung getretene Person		Konsumenten harter Drogen		unter Alkoholeinfluss		Schusswaffe mitgeführt	
				Anzahl	in %	Anzahl	in %	Anzahl	in %	Anzahl	in %	Anzahl	in %
1	2	3	4	5	6,0	7	8,0	9	10,0	11	12,0	13	14,0
217030	Sonst. Raub mit Todesfolge auf Straßen/Wegen/Plätzen	M											
217030	Sonst. Raub mit Todesfolge auf Straßen/Wegen/Plätzen	W											
217030	Sonst. Raub mit Todesfolge auf Straßen/Wegen/Plätzen	G											
217050	Sonst. räub. Erpressung auf Straßen/Wegen/Plätzen	M	51	19	37,3	13	25,5	3	5,9	5	9,8	1	2,0
217050	Sonst. räub. Erpressung auf Straßen/Wegen/Plätzen	W	4		0,0		0,0		0,0		0,0		0,0
217050	Sonst. räub. Erpressung auf Straßen/Wegen/Plätzen	G	55	19	34,5	13	23,6	3	5,5	5	9,1	1	1,8
218000	Raub zur Erlangung von Betäubungsmitteln	M	3		0,0		0,0		0,0		0,0		0,0
218000	Raub zur Erlangung von Betäubungsmitteln	W	1		0,0		0,0		0,0		0,0		0,0
218000	Raub zur Erlangung von Betäubungsmitteln	G	4		0,0		0,0		0,0		0,0		0,0
218010	Raub zur Erlangung von Btm gemäß § 249 StGB	M											
218010	Raub zur Erlangung von Btm gemäß § 249 StGB	W											
218010	Raub zur Erlangung von Btm gemäß § 249 StGB	G											
218020	Schw. Raub zur Erlangung von Btm	M											
218020	Schw. Raub zur Erlangung von Btm	W											
218020	Schw. Raub zur Erlangung von Btm	G											
218030	Raub mit Todesfolge zur Erlangung von Btm	M											
218030	Raub mit Todesfolge zur Erlangung von Btm	W											
218030	Raub mit Todesfolge zur Erlangung von Btm	G											
218050	Räub. Erpressung zur Erlangung von Btm	M	3		0,0		0,0		0,0		0,0		0,0
218050	Räub. Erpressung zur Erlangung von Btm	W	1		0,0		0,0		0,0		0,0		0,0
218050	Räub. Erpressung zur Erlangung von Btm	G	4		0,0		0,0		0,0		0,0		0,0
219000	Raubüberfälle in Wohnungen	M	37	25	67,6	16	43,2	3	8,1	3	8,1	1	2,7
219000	Raubüberfälle in Wohnungen	W	4	2	50,0	1	25,0		0,0		0,0		0,0
219000	Raubüberfälle in Wohnungen	G	41	27	65,9	17	41,5	3	7,3	3	7,3	1	2,4

Polizeiliche Kriminalstatistik Stadt Bremen
Sonstige Angaben zum Tatverdächtigen 22

Berichtszeitraum: 01.01.2011 bis 31.12.2011

Erstelldatum: 24.01.2012

Schl.- zahl der Tat	Straftat	S e x u s	Tatver- dächtige insgesamt	alleinhandelnde Tatverdächtige		bereits als TV in Erscheinung getretene Person		Konsumenten harter Drogen		unter Alkoholeinfluss		Schusswaffe mitgeführt	
				Anzahl	in %	Anzahl	in %	Anzahl	in %	Anzahl	in %	Anzahl	in %
1	2	3	4	5	6,0	7	8,0	9	10,0	11	12,0	13	14,0
231200	Entziehung Minderjähriger	M	6	5	83,3		0,0		0,0		0,0		0,0
231200	Entziehung Minderjähriger	W	8	7	87,5	1	12,5		0,0		0,0		0,0
231200	Entziehung Minderjähriger	G	14	12	85,7	1	7,1		0,0		0,0		0,0
231300	Kinderhandel	M											
231300	Kinderhandel	W											
231300	Kinderhandel	G											
232000	Freiheitsber., Nötigung, Bedrohung, Zwangsheirat, Nachstellung (Stalking) davon:	M	1.264	1.108	87,7	374	29,6	63	5,0	94	7,4	7	0,6
232000	Freiheitsber., Nötigung, Bedrohung, Zwangsheirat, Nachstellung (Stalking) davon:	W	195	157	80,5	13	6,7	2	1,0	5	2,6		0,0
232000	Freiheitsber., Nötigung, Bedrohung, Zwangsheirat, Nachstellung (Stalking) davon:	G	1.459	1.265	86,7	387	26,5	65	4,5	99	6,8	7	0,5
232100	Freiheitsberaubung	M	56	37	66,1	17	30,4	2	3,6	6	10,7	1	1,8
232100	Freiheitsberaubung	W	2	2	100,0		0,0		0,0		0,0		0,0
232100	Freiheitsberaubung	G	58	39	67,2	17	29,3	2	3,4	6	10,3	1	1,7
232200	Nötigung	M	308	257	83,4	70	22,7	12	3,9	5	1,6		0,0
232200	Nötigung	W	49	31	63,3	3	6,1	2	4,1		0,0		0,0
232200	Nötigung	G	357	288	80,7	73	20,4	14	3,9	5	1,4		0,0
232201	Nötigung im Straßenverkehr	M	105	95	90,5	12	11,4	1	1,0		0,0		0,0
232201	Nötigung im Straßenverkehr	W	12	12	100,0		0,0		0,0		0,0		0,0
232201	Nötigung im Straßenverkehr	G	117	107	91,5	12	10,3	1	0,9		0,0		0,0
232202	Nötigung zur Eingehung einer Ehe	M											
232202	Nötigung zur Eingehung einer Ehe	W											
232202	Nötigung zur Eingehung einer Ehe	G											
232279	Sonstige Nötigung	M	204	163	79,9	58	28,4	11	5,4	5	2,5		0,0
232279	Sonstige Nötigung	W	37	19	51,4	3	8,1	2	5,4		0,0		0,0
232279	Sonstige Nötigung	G	241	182	75,5	61	25,3	13	5,4	5	2,1		0,0

Polizeiliche Kriminalstatistik Stadt Bremen
Sonstige Angaben zum Tatverdächtigen 22

Berichtszeitraum: 01.01.2011 bis 31.12.2011

Erstelldatum: 24.01.2012

Schl.- zahl der Tat	Straftat	S e x u s	Tatver- dächtige insgesamt	alleinhandelnde Tatverdächtige		bereits als TV in Erscheinung getretene Person		Konsumenten harter Drogen		unter Alkoholeinfluss		Schusswaffe mitgeführt	
				Anzahl	in %	Anzahl	in %	Anzahl	in %	Anzahl	in %	Anzahl	in %
1	2	3	4	5	6,0	7	8,0	9	10,0	11	12,0	13	14,0
238400	Förd. des Menschenhandels § 233a Abs. 2 StGB i.V.m. § 233 StGB	M											
238400	Förd. des Menschenhandels § 233a Abs. 2 StGB i.V.m. § 233 StGB	W											
238400	Förd. des Menschenhandels § 233a Abs. 2 StGB i.V.m. § 233 StGB	G											
3****	Diebstahl ohne erschwerende Umstände	M	3.012	2.284	75,8	816	27,1	280	9,3	144	4,8		0,0
3****	Diebstahl ohne erschwerende Umstände	W	1.738	1.215	69,9	171	9,8	49	2,8	14	0,8		0,0
3****	Diebstahl ohne erschwerende Umstände	G	4.750	3.499	73,7	987	20,8	329	6,9	158	3,3		0,0
3**100	EDS insg. von Kraftwagen einschl. unbefugter Gebrauch	M	45	28	62,2	20	44,4		0,0	1	2,2		0,0
3**100	EDS insg. von Kraftwagen einschl. unbefugter Gebrauch	W	1	1	100,0		0,0		0,0		0,0		0,0
3**100	EDS insg. von Kraftwagen einschl. unbefugter Gebrauch	G	46	29	63,0	20	43,5		0,0	1	2,2		0,0
3**200	EDS insg. von Moped/Krad einschl. unbefugter Gebrauch	M	18	4	22,2	1	5,6	1	5,6	2	11,1		0,0
3**200	EDS insg. von Moped/Krad einschl. unbefugter Gebrauch	W	1	1	100,0	1	100,0		0,0		0,0		0,0
3**200	EDS insg. von Moped/Krad einschl. unbefugter Gebrauch	G	19	5	26,3	2	10,5	1	5,3	2	10,5		0,0
3**300	EDS insg. von Fahrrad einschl. unbefugter Gebrauch	M	113	85	75,2	49	43,4	18	15,9	7	6,2		0,0
3**300	EDS insg. von Fahrrad einschl. unbefugter Gebrauch	W	3	2	66,7	1	33,3		0,0		0,0		0,0
3**300	EDS insg. von Fahrrad einschl. unbefugter Gebrauch	G	116	87	75,0	50	43,1	18	15,5	7	6,0		0,0
3**400	EDS insg. von Schusswaffen	M	1	1	100,0	1	100,0		0,0		0,0		0,0
3**400	EDS insg. von Schusswaffen	W											
3**400	EDS insg. von Schusswaffen	G	1	1	100,0	1	100,0		0,0		0,0		0,0
3**500	EDS insg. von unbaren Zahlungsmitteln	M	72	54	75,0	28	38,9	12	16,7		0,0		0,0
3**500	EDS insg. von unbaren Zahlungsmitteln	W	31	19	61,3	10	32,3	4	12,9		0,0		0,0
3**500	EDS insg. von unbaren Zahlungsmitteln	G	103	73	70,9	38	36,9	16	15,5		0,0		0,0
3**700	EDS insg. von/aus Automaten	M	3	3	100,0	1	33,3		0,0	1	33,3		0,0
3**700	EDS insg. von/aus Automaten	W											
3**700	EDS insg. von/aus Automaten	G	3	3	100,0	1	33,3		0,0	1	33,3		0,0

Polizeiliche Kriminalstatistik Stadt Bremen
Sonstige Angaben zum Tatverdächtigen 22

Berichtszeitraum: 01.01.2011 bis 31.12.2011

Erstelldatum: 24.01.2012

Schl.- zahl der Tat	Straftat	S e x u s	Tatver- dächtige insgesamt	alleinhandelnde Tatverdächtige		bereits als TV in Erscheinung getretene Person		Konsumenten harter Drogen		unter Alkoholeinfluss		Schusswaffe mitgeführt	
				Anzahl	in %	Anzahl	in %	Anzahl	in %	Anzahl	in %	Anzahl	in %
1	2	3	4	5	6,0	7	8,0	9	10,0	11	12,0	13	14,0
3**800	EDS insg. von Antiquitäten, Kunst- und sakralen Gegenständen	M	6	4	66,7	1	16,7	1	16,7		0,0		0,0
3**800	EDS insg. von Antiquitäten, Kunst- und sakralen Gegenständen	W	1	1	100,0		0,0		0,0		0,0		0,0
3**800	EDS insg. von Antiquitäten, Kunst- und sakralen Gegenständen	G	7	5	71,4	1	14,3	1	14,3		0,0		0,0
300000	EDS - Sonstiger	M	505	340	67,3	153	30,3	38	7,5	31	6,1		0,0
300000	EDS - Sonstiger	W	114	73	64,0	20	17,5	5	4,4	3	2,6		0,0
300000	EDS - Sonstiger	G	619	413	66,7	173	27,9	43	6,9	34	5,5		0,0
300010	EDS - Sonstiger gem. 242, 247, 248a StGB	M	477	318	66,7	142	29,8	35	7,3	30	6,3		0,0
300010	EDS - Sonstiger gem. 242, 247, 248a StGB	W	109	71	65,1	19	17,4	4	3,7	3	2,8		0,0
300010	EDS - Sonstiger gem. 242, 247, 248a StGB	G	586	389	66,4	161	27,5	39	6,7	33	5,6		0,0
300040	EDS - Unbefugter Gebrauch eines sonst. Fahrzeuges	M											
300040	EDS - Unbefugter Gebrauch eines sonst. Fahrzeuges	W											
300040	EDS - Unbefugter Gebrauch eines sonst. Fahrzeuges	G											
300050	EDS - Entziehung elektrischer Energie	M	30	24	80,0	12	40,0	3	10,0	1	3,3		0,0
300050	EDS - Entziehung elektrischer Energie	W	5	2	40,0	1	20,0	1	20,0		0,0		0,0
300050	EDS - Entziehung elektrischer Energie	G	35	26	74,3	13	37,1	4	11,4	1	2,9		0,0
300100	EDS von Kraftwagen einschl. unbefugter Ingebrauchnahme	M	45	28	62,2	20	44,4		0,0	1	2,2		0,0
300100	EDS von Kraftwagen einschl. unbefugter Ingebrauchnahme	W	1	1	100,0		0,0		0,0		0,0		0,0
300100	EDS von Kraftwagen einschl. unbefugter Ingebrauchnahme	G	46	29	63,0	20	43,5		0,0	1	2,2		0,0
300110	EDS - Diebstahl von Kraftwagen	M	20	11	55,0	9	45,0		0,0		0,0		0,0
300110	EDS - Diebstahl von Kraftwagen	W											
300110	EDS - Diebstahl von Kraftwagen	G	20	11	55,0	9	45,0		0,0		0,0		0,0
300140	EDS - Unbefugter Gebrauch von Kraftwagen	M	25	17	68,0	11	44,0		0,0	1	4,0		0,0
300140	EDS - Unbefugter Gebrauch von Kraftwagen	W	1	1	100,0		0,0		0,0		0,0		0,0
300140	EDS - Unbefugter Gebrauch von Kraftwagen	G	26	18	69,2	11	42,3		0,0	1	3,8		0,0

Polizeiliche Kriminalstatistik Stadt Bremen
Sonstige Angaben zum Tatverdächtigen 22

Berichtszeitraum: 01.01.2011 bis 31.12.2011

Erstelldatum: 24.01.2012

Schl.- zahl der Tat	Straftat	S e x u s	Tatver- dächtige insgesamt	alleinhandelnde Tatverdächtige		bereits als TV in Erscheinung getretene Person		Konsumenten harter Drogen		unter Alkoholeinfluss		Schusswaffe mitgeführt	
				Anzahl	in %	Anzahl	in %	Anzahl	in %	Anzahl	in %	Anzahl	in %
1	2	3	4	5	6,0	7	8,0	9	10,0	11	12,0	13	14,0
300200	EDS von Mopeds und Krafträdern einschl. unbefugter Ingebrauchnahme	M	18	4	22,2	1	5,6	1	5,6	2	11,1		0,0
300200	EDS von Mopeds und Krafträdern einschl. unbefugter Ingebrauchnahme	W	1	1	100,0	1	100,0		0,0		0,0		0,0
300200	EDS von Mopeds und Krafträdern einschl. unbefugter Ingebrauchnahme	G	19	5	26,3	2	10,5	1	5,3	2	10,5		0,0
300210	EDS - von Moped/Krad	M	9	4	44,4	1	11,1	1	11,1	2	22,2		0,0
300210	EDS - von Moped/Krad	W	1	1	100,0	1	100,0		0,0		0,0		0,0
300210	EDS - von Moped/Krad	G	10	5	50,0	2	20,0	1	10,0	2	20,0		0,0
300240	EDS - Unbefugter Gebrauch von Moped/Krad	M	9		0,0		0,0		0,0		0,0		0,0
300240	EDS - Unbefugter Gebrauch von Moped/Krad	W											
300240	EDS - Unbefugter Gebrauch von Moped/Krad	G	9		0,0		0,0		0,0		0,0		0,0
300300	EDS von Fahrrädern einschl. unbefugter Ingebrauchnahme	M	106	79	74,5	47	44,3	18	17,0	7	6,6		0,0
300300	EDS von Fahrrädern einschl. unbefugter Ingebrauchnahme	W	1	1	100,0	1	100,0		0,0		0,0		0,0
300300	EDS von Fahrrädern einschl. unbefugter Ingebrauchnahme	G	107	80	74,8	48	44,9	18	16,8	7	6,5		0,0
300310	EDS - von Fahrrad	M	104	77	74,0	47	45,2	18	17,3	7	6,7		0,0
300310	EDS - von Fahrrad	W											
300310	EDS - von Fahrrad	G	104	77	74,0	47	45,2	18	17,3	7	6,7		0,0
300340	EDS - Unbefugter Gebrauch von Fahrrad	M	2	2	100,0		0,0		0,0		0,0		0,0
300340	EDS - Unbefugter Gebrauch von Fahrrad	W	1	1	100,0	1	100,0		0,0		0,0		0,0
300340	EDS - Unbefugter Gebrauch von Fahrrad	G	3	3	100,0	1	33,3		0,0		0,0		0,0
300400	EDS von Schusswaffen	M											
300400	EDS von Schusswaffen	W											
300400	EDS von Schusswaffen	G											
300500	EDS von unbaren Zahlungsmitteln	M	31	28	90,3	15	48,4	4	12,9		0,0		0,0
300500	EDS von unbaren Zahlungsmitteln	W	9	7	77,8	1	11,1		0,0		0,0		0,0
300500	EDS von unbaren Zahlungsmitteln	G	40	35	87,5	16	40,0	4	10,0		0,0		0,0

Polizeiliche Kriminalstatistik Stadt Bremen
Sonstige Angaben zum Tatverdächtigen 22

Berichtszeitraum: 01.01.2011 bis 31.12.2011

Erstelldatum: 24.01.2012

Schl.- zahl der Tat	Straftat	S e x u s	Tatver- dächtige insgesamt	alleinhandelnde Tatverdächtige		bereits als TV in Erscheinung getretene Person		Konsumenten harter Drogen		unter Alkoholeinfluss		Schusswaffe mitgeführt	
				Anzahl	in %	Anzahl	in %	Anzahl	in %	Anzahl	in %	Anzahl	in %
1	2	3	4	5	6,0	7	8,0	9	10,0	11	12,0	13	14,0
310200	EDS - in/aus Dienst-/Büror. - von Moped/Krad	M	2		0,0		0,0		0,0		0,0		0,0
310200	EDS - in/aus Dienst-/Büror. - von Moped/Krad	W											
310200	EDS - in/aus Dienst-/Büror. - von Moped/Krad	G	2		0,0		0,0		0,0		0,0		0,0
310300	EDS - in/aus Dienst-/Büror. - von Fahrrädern	M	1	1	100,0	1	100,0		0,0		0,0		0,0
310300	EDS - in/aus Dienst-/Büror. - von Fahrrädern	W											
310300	EDS - in/aus Dienst-/Büror. - von Fahrrädern	G	1	1	100,0	1	100,0		0,0		0,0		0,0
310400	EDS - in/aus Dienst-/Büror. - von Schusswaffen	M											
310400	EDS - in/aus Dienst-/Büror. - von Schusswaffen	W											
310400	EDS - in/aus Dienst-/Büror. - von Schusswaffen	G											
310500	EDS - in/aus Dienst-/Büror. - von unbaren Zahlungsmitteln	M	6	6	100,0		0,0		0,0		0,0		0,0
310500	EDS - in/aus Dienst-/Büror. - von unbaren Zahlungsmitteln	W	1	1	100,0		0,0		0,0		0,0		0,0
310500	EDS - in/aus Dienst-/Büror. - von unbaren Zahlungsmitteln	G	7	7	100,0		0,0		0,0		0,0		0,0
310700	EDS - in/aus Dienst-/Büror. - von/aus Automaten	M											
310700	EDS - in/aus Dienst-/Büror. - von/aus Automaten	W											
310700	EDS - in/aus Dienst-/Büror. - von/aus Automaten	G											
310800	EDS - in/aus Dienst-/Büror. - von Antiquität	M	2		0,0		0,0		0,0		0,0		0,0
310800	EDS - in/aus Dienst-/Büror. - von Antiquität	W											
310800	EDS - in/aus Dienst-/Büror. - von Antiquität	G	2		0,0		0,0		0,0		0,0		0,0
315*00	EDS insg. in/aus Gaststätten, Kantinen, Hotels und Pensionen	M	41	28	68,3	13	31,7	2	4,9	12	29,3		0,0
315*00	EDS insg. in/aus Gaststätten, Kantinen, Hotels und Pensionen	W	10	6	60,0	2	20,0	2	20,0		0,0		0,0
315*00	EDS insg. in/aus Gaststätten, Kantinen, Hotels und Pensionen	G	51	34	66,7	15	29,4	4	7,8	12	23,5		0,0
315000	EDS - in/aus Gaststätten - Sonstiger	M	39	26	66,7	11	28,2	2	5,1	12	30,8		0,0
315000	EDS - in/aus Gaststätten - Sonstiger	W	9	5	55,6	2	22,2	2	22,2		0,0		0,0
315000	EDS - in/aus Gaststätten - Sonstiger	G	48	31	64,6	13	27,1	4	8,3	12	25,0		0,0

Polizeiliche Kriminalstatistik Stadt Bremen
Sonstige Angaben zum Tatverdächtigen 22

Berichtszeitraum: 01.01.2011 bis 31.12.2011

Erstelldatum: 24.01.2012

Schl.- zahl der Tat	Straftat	S e x u s	Tatver- dächtige insgesamt	alleinhandelnde Tatverdächtige		bereits als TV in Erscheinung getretene Person		Konsumenten harter Drogen		unter Alkoholeinfluss		Schusswaffe mitgeführt	
				Anzahl	in %	Anzahl	in %	Anzahl	in %	Anzahl	in %	Anzahl	in %
1	2	3	4	5	6,0	7	8,0	9	10,0	11	12,0	13	14,0
315500	EDS - in/aus Gaststätten - von unb. Zahlungsmitteln	M	3	3	100,0	2	66,7		0,0		0,0		0,0
315500	EDS - in/aus Gaststätten - von unb. Zahlungsmitteln	W	1	1	100,0		0,0		0,0		0,0		0,0
315500	EDS - in/aus Gaststätten - von unb. Zahlungsmitteln	G	4	4	100,0	2	50,0		0,0		0,0		0,0
315700	EDS - in/aus Gaststätten - von/aus Automaten	M											
315700	EDS - in/aus Gaststätten - von/aus Automaten	W											
315700	EDS - in/aus Gaststätten - von/aus Automaten	G											
325*00	EDS insg. in/aus Kiosken, Warenhäusern, Verkaufsräumen ζ	M	2.039	1.676	82,2	553	27,1	235	11,5	80	3,9		0,0
325*00	EDS insg. in/aus Kiosken, Warenhäusern, Verkaufsräumen ζ	W	1.486	1.054	70,9	138	9,3	39	2,6	9	0,6		0,0
325*00	EDS insg. in/aus Kiosken, Warenhäusern, Verkaufsräumen ζ	G	3.525	2.730	77,4	691	19,6	274	7,8	89	2,5		0,0
325000	EDS - in/aus Warenhäusern - Sonstiger	M	2.036	1.673	82,2	552	27,1	234	11,5	80	3,9		0,0
325000	EDS - in/aus Warenhäusern - Sonstiger	W	1.484	1.052	70,9	136	9,2	38	2,6	9	0,6		0,0
325000	EDS - in/aus Warenhäusern - Sonstiger	G	3.520	2.725	77,4	688	19,5	272	7,7	89	2,5		0,0
325300	EDS - in/aus Warenhäusern - von Fahrrad	M	1	1	100,0		0,0		0,0		0,0		0,0
325300	EDS - in/aus Warenhäusern - von Fahrrad	W											
325300	EDS - in/aus Warenhäusern - von Fahrrad	G	1	1	100,0		0,0		0,0		0,0		0,0
325500	EDS - in/aus Warenhäusern - von unbaren ZM	M	3	3	100,0	2	66,7	2	66,7		0,0		0,0
325500	EDS - in/aus Warenhäusern - von unbaren ZM	W	2	2	100,0	2	100,0	1	50,0		0,0		0,0
325500	EDS - in/aus Warenhäusern - von unbaren ZM	G	5	5	100,0	4	80,0	3	60,0		0,0		0,0
326*00	EDS insg. - Ladendiebstahl	M	1.995	1.640	82,2	547	27,4	232	11,6	79	4,0		0,0
326*00	EDS insg. - Ladendiebstahl	W	1.456	1.030	70,7	135	9,3	38	2,6	8	0,5		0,0
326*00	EDS insg. - Ladendiebstahl	G	3.451	2.670	77,4	682	19,8	270	7,8	87	2,5		0,0
326000	EDS - Ladendiebstahl - Sonstiger	M	1.995	1.640	82,2	547	27,4	232	11,6	79	4,0		0,0
326000	EDS - Ladendiebstahl - Sonstiger	W	1.456	1.030	70,7	135	9,3	38	2,6	8	0,5		0,0
326000	EDS - Ladendiebstahl - Sonstiger	G	3.451	2.670	77,4	682	19,8	270	7,8	87	2,5		0,0

Polizeiliche Kriminalstatistik Stadt Bremen
Sonstige Angaben zum Tatverdächtigen 22

Berichtszeitraum: 01.01.2011 bis 31.12.2011

Erstelldatum: 24.01.2012

Schl.- zahl der Tat	Straftat	S e x u s	Tatver- dächtige insgesamt	alleinhandelnde Tatverdächtige		bereits als TV in Erscheinung getretene Person		Konsumenten harter Drogen		unter Alkoholeinfluss		Schusswaffe mitgeführt	
				Anzahl	in %	Anzahl	in %	Anzahl	in %	Anzahl	in %	Anzahl	in %
1	2	3	4	5	6,0	7	8,0	9	10,0	11	12,0	13	14,0
326300	EDS - Ladendiebstahl von Fahrrädern	M											
326300	EDS - Ladendiebstahl von Fahrrädern	W											
326300	EDS - Ladendiebstahl von Fahrrädern	G											
335*00	EDS insg. in/aus Wohnungen	M	196	129	65,8	64	32,7	10	5,1	5	2,6		0,0
335*00	EDS insg. in/aus Wohnungen	W	92	68	73,9	13	14,1	5	5,4		0,0		0,0
335*00	EDS insg. in/aus Wohnungen	G	288	197	68,4	77	26,7	15	5,2	5	1,7		0,0
335000	EDS - in/aus Wohnungen - Sonstiger	M	182	122	67,0	61	33,5	9	4,9	5	2,7		0,0
335000	EDS - in/aus Wohnungen - Sonstiger	W	83	62	74,7	11	13,3	4	4,8		0,0		0,0
335000	EDS - in/aus Wohnungen - Sonstiger	G	265	184	69,4	72	27,2	13	4,9	5	1,9		0,0
335400	EDS - in/aus Wohnungen - von Schusswaffen	M	1	1	100,0	1	100,0		0,0		0,0		0,0
335400	EDS - in/aus Wohnungen - von Schusswaffen	W											
335400	EDS - in/aus Wohnungen - von Schusswaffen	G	1	1	100,0	1	100,0		0,0		0,0		0,0
335500	EDS - in/aus Wohnungen - von unbaren Zahlungsmitteln	M	15	8	53,3	3	20,0	2	13,3		0,0		0,0
335500	EDS - in/aus Wohnungen - von unbaren Zahlungsmitteln	W	8	5	62,5	2	25,0	1	12,5		0,0		0,0
335500	EDS - in/aus Wohnungen - von unbaren Zahlungsmitteln	G	23	13	56,5	5	21,7	3	13,0		0,0		0,0
335800	EDS - in/aus Wohnungen - von Antiquitäten	M	1	1	100,0		0,0		0,0		0,0		0,0
335800	EDS - in/aus Wohnungen - von Antiquitäten	W	1	1	100,0		0,0		0,0		0,0		0,0
335800	EDS - in/aus Wohnungen - von Antiquitäten	G	2	2	100,0		0,0		0,0		0,0		0,0
340*00	EDS insg. in/aus Boden-/Kellerräumen, Waschküchen	M	30	20	66,7	8	26,7	2	6,7		0,0		0,0
340*00	EDS insg. in/aus Boden-/Kellerräumen, Waschküchen	W	4	2	50,0	1	25,0		0,0		0,0		0,0
340*00	EDS insg. in/aus Boden-/Kellerräumen, Waschküchen	G	34	22	64,7	9	26,5	2	5,9		0,0		0,0
340000	EDS - in/aus Boden-/Kellerräumen - Sonstiger	M	25	16	64,0	7	28,0	2	8,0		0,0		0,0
340000	EDS - in/aus Boden-/Kellerräumen - Sonstiger	W	2	1	50,0	1	50,0		0,0		0,0		0,0
340000	EDS - in/aus Boden-/Kellerräumen - Sonstiger	G	27	17	63,0	8	29,6	2	7,4		0,0		0,0

Polizeiliche Kriminalstatistik Stadt Bremen
Sonstige Angaben zum Tatverdächtigen 22

Berichtszeitraum: 01.01.2011 bis 31.12.2011

Erstelldatum: 24.01.2012

Schl.- zahl der Tat	Straftat	S e x u s	Tatver- dächtige insgesamt	alleinhandelnde Tatverdächtige		bereits als TV in Erscheinung getretene Person		Konsumenten harter Drogen		unter Alkoholeinfluss		Schusswaffe mitgeführt	
				Anzahl	in %	Anzahl	in %	Anzahl	in %	Anzahl	in %	Anzahl	in %
1	2	3	4	5	6,0	7	8,0	9	10,0	11	12,0	13	14,0
350300	EDS - in/aus Kfz - von Fahrrad	M											
350300	EDS - in/aus Kfz - von Fahrrad	W											
350300	EDS - in/aus Kfz - von Fahrrad	G											
350500	EDS - aus Kfz von unbaren ZM	M	3	3	100,0	1	33,3	1	33,3		0,0		0,0
350500	EDS - aus Kfz von unbaren ZM	W											
350500	EDS - aus Kfz von unbaren ZM	G	3	3	100,0	1	33,3	1	33,3		0,0		0,0
355000	EDS an Kraftfahrzeugen	M	37	13	35,1	14	37,8	1	2,7		0,0		0,0
355000	EDS an Kraftfahrzeugen	W	1	1	100,0		0,0		0,0		0,0		0,0
355000	EDS an Kraftfahrzeugen	G	38	14	36,8	14	36,8	1	2,6		0,0		0,0
371000	EDS von Betäubungsmitteln aus Apotheken	M											
371000	EDS von Betäubungsmitteln aus Apotheken	W											
371000	EDS von Betäubungsmitteln aus Apotheken	G											
372000	EDS von Betäubungsmitteln aus Arztpraxen	M											
372000	EDS von Betäubungsmitteln aus Arztpraxen	W											
372000	EDS von Betäubungsmitteln aus Arztpraxen	G											
373000	EDS von Betäubungsmitteln aus Krankenhäusern	M											
373000	EDS von Betäubungsmitteln aus Krankenhäusern	W	1	1	100,0		0,0		0,0		0,0		0,0
373000	EDS von Betäubungsmitteln aus Krankenhäusern	G	1	1	100,0		0,0		0,0		0,0		0,0
374000	EDS von Betäubungsmitteln bei Herstellern und Großhändlern	M											
374000	EDS von Betäubungsmitteln bei Herstellern und Großhändlern	W											
374000	EDS von Betäubungsmitteln bei Herstellern und Großhändlern	G											
375000	EDS von Rezeptformular zur Erlangung von Betäubungsmitteln	M	1	1	100,0	1	100,0	1	100,0		0,0		0,0
375000	EDS von Rezeptformular zur Erlangung von Betäubungsmitteln	W											
375000	EDS von Rezeptformular zur Erlangung von Betäubungsmitteln	G	1	1	100,0	1	100,0	1	100,0		0,0		0,0

Polizeiliche Kriminalstatistik Stadt Bremen
Sonstige Angaben zum Tatverdächtigen 22

Berichtszeitraum: 01.01.2011 bis 31.12.2011

Erstelldatum: 24.01.2012

Schl.- zahl der Tat	Straftat	S e x u s	Tatver- dächtige insgesamt	alleinhandelnde Tatverdächtige		bereits als TV in Erscheinung getretene Person		Konsumenten harter Drogen		unter Alkoholeinfluss		Schusswaffe mitgeführt	
				Anzahl	in %	Anzahl	in %	Anzahl	in %	Anzahl	in %	Anzahl	in %
1	2	3	4	5	6,0	7	8,0	9	10,0	11	12,0	13	14,0
390000	EDS - Taschendiebstahl - Sonstiger	M	61	34	55,7	20	32,8	4	6,6	2	3,3		0,0
390000	EDS - Taschendiebstahl - Sonstiger	W	32	11	34,4	10	31,3	4	12,5	2	6,3		0,0
390000	EDS - Taschendiebstahl - Sonstiger	G	93	45	48,4	30	32,3	8	8,6	4	4,3		0,0
390500	EDS - Taschendiebstahl von unbaren ZM	M	12	4	33,3	5	41,7	3	25,0		0,0		0,0
390500	EDS - Taschendiebstahl von unbaren ZM	W	10	2	20,0	6	60,0	3	30,0		0,0		0,0
390500	EDS - Taschendiebstahl von unbaren ZM	G	22	6	27,3	11	50,0	6	27,3		0,0		0,0
4****	Diebstahl unter erschwerenden Umständen	M	1.212	609	50,2	455	37,5	136	11,2	65	5,4	3	0,2
4****	Diebstahl unter erschwerenden Umständen	W	219	70	32,0	35	16,0	6	2,7	3	1,4		0,0
4****	Diebstahl unter erschwerenden Umständen	G	1.431	679	47,4	490	34,2	142	9,9	68	4,8	3	0,2
4**100	BSD insg. von Kraftwagen	M	43	22	51,2	13	30,2	1	2,3	4	9,3		0,0
4**100	BSD insg. von Kraftwagen	W	1	1	100,0		0,0		0,0		0,0		0,0
4**100	BSD insg. von Kraftwagen	G	44	23	52,3	13	29,5	1	2,3	4	9,1		0,0
4**200	BSD insg. von Moped/Krad	M	71	17	23,9	13	18,3	2	2,8	2	2,8		0,0
4**200	BSD insg. von Moped/Krad	W	1		0,0	1	100,0		0,0		0,0		0,0
4**200	BSD insg. von Moped/Krad	G	72	17	23,6	14	19,4	2	2,8	2	2,8		0,0
4**300	BSD insg. von Fahrrad	M	198	114	57,6	79	39,9	28	14,1	8	4,0		0,0
4**300	BSD insg. von Fahrrad	W	15	3	20,0	1	6,7		0,0	1	6,7		0,0
4**300	BSD insg. von Fahrrad	G	213	117	54,9	80	37,6	28	13,1	9	4,2		0,0
4**400	BSD insg. von Schusswaffen	M											
4**400	BSD insg. von Schusswaffen	W											
4**400	BSD insg. von Schusswaffen	G											
4**500	BSD insg. von unbaren Zahlungsmitteln	M	16	12	75,0	12	75,0	3	18,8	1	6,3		0,0
4**500	BSD insg. von unbaren Zahlungsmitteln	W	6	1	16,7	2	33,3		0,0		0,0		0,0
4**500	BSD insg. von unbaren Zahlungsmitteln	G	22	13	59,1	14	63,6	3	13,6	1	4,5		0,0

Polizeiliche Kriminalstatistik Stadt Bremen
Sonstige Angaben zum Tatverdächtigen 22

Berichtszeitraum: 01.01.2011 bis 31.12.2011

Erstelldatum: 24.01.2012

Schl.- zahl der Tat	Straftat	S e x u s	Tatver- dächtige insgesamt	alleinhandelnde Tatverdächtige		bereits als TV in Erscheinung getretene Person		Konsumenten harter Drogen		unter Alkoholeinfluss		Schusswaffe mitgeführt	
				Anzahl	in %	Anzahl	in %	Anzahl	in %	Anzahl	in %	Anzahl	in %
1	2	3	4	5	6,0	7	8,0	9	10,0	11	12,0	13	14,0
400420	SDS - von Schusswaffen	M											
400420	SDS - von Schusswaffen	W											
400420	SDS - von Schusswaffen	G											
400500	Schwerer Diebstahl von unbaren Zahlungsmitteln	M	4	3	75,0	2	50,0	1	25,0		0,0		0,0
400500	Schwerer Diebstahl von unbaren Zahlungsmitteln	W	1		0,0	1	100,0		0,0		0,0		0,0
400500	Schwerer Diebstahl von unbaren Zahlungsmitteln	G	5	3	60,0	3	60,0	1	20,0		0,0		0,0
400510	BSD - von unbaren ZM	M	4	3	75,0	2	50,0	1	25,0		0,0		0,0
400510	BSD - von unbaren ZM	W	1		0,0	1	100,0		0,0		0,0		0,0
400510	BSD - von unbaren ZM	G	5	3	60,0	3	60,0	1	20,0		0,0		0,0
400520	SDS - von unbaren ZM	M											
400520	SDS - von unbaren ZM	W											
400520	SDS - von unbaren ZM	G											
400700	Schwerer Diebstahl von/aus Automaten	M	30	5	16,7	7	23,3	1	3,3	1	3,3		0,0
400700	Schwerer Diebstahl von/aus Automaten	W											
400700	Schwerer Diebstahl von/aus Automaten	G	30	5	16,7	7	23,3	1	3,3	1	3,3		0,0
400710	BSD - von/aus Automaten	M	27	5	18,5	7	25,9	1	3,7	1	3,7		0,0
400710	BSD - von/aus Automaten	W											
400710	BSD - von/aus Automaten	G	27	5	18,5	7	25,9	1	3,7	1	3,7		0,0
400720	SDS - von/aus Automaten	M	3		0,0		0,0		0,0		0,0		0,0
400720	SDS - von/aus Automaten	W											
400720	SDS - von/aus Automaten	G	3		0,0		0,0		0,0		0,0		0,0
400800	Schwerer Diebstahl von Antiquitäten, Kunst- und sakralen Gegenständen	M	1	1	100,0	1	100,0		0,0		0,0		0,0
400800	Schwerer Diebstahl von Antiquitäten, Kunst- und sakralen Gegenständen	W											
400800	Schwerer Diebstahl von Antiquitäten, Kunst- und sakralen Gegenständen	G	1	1	100,0	1	100,0		0,0		0,0		0,0

Polizeiliche Kriminalstatistik Stadt Bremen
Sonstige Angaben zum Tatverdächtigen 22

Berichtszeitraum: 01.01.2011 bis 31.12.2011

Erstelldatum: 24.01.2012

Schl.- zahl der Tat	Straftat	S e x u s	Tatver- dächtige insgesamt	alleinhandelnde Tatverdächtige		bereits als TV in Erscheinung getretene Person		Konsumenten harter Drogen		unter Alkoholeinfluss		Schusswaffe mitgeführt	
				Anzahl	in %	Anzahl	in %	Anzahl	in %	Anzahl	in %	Anzahl	in %
1	2	3	4	5	6,0	7	8,0	9	10,0	11	12,0	13	14,0
400810	BSD - von Antiquität	M											
400810	BSD - von Antiquität	W											
400810	BSD - von Antiquität	G											
400820	SDS - von Antiquität	M	1	1	100,0	1	100,0	0,0		0,0			0,0
400820	SDS - von Antiquität	W											
400820	SDS - von Antiquität	G	1	1	100,0	1	100,0	0,0		0,0			0,0
405*00	BSD insg. in/aus Banken, Sparkassen, Postfilialen und -agenturen und dgl.	M	2	1	50,0		0,0	0,0		0,0			0,0
405*00	BSD insg. in/aus Banken, Sparkassen, Postfilialen und -agenturen und dgl.	W	1		0,0		0,0	0,0		0,0			0,0
405*00	BSD insg. in/aus Banken, Sparkassen, Postfilialen und -agenturen und dgl.	G	3	1	33,3		0,0	0,0		0,0			0,0
405000	Schwerer Diebstahl - in/aus Banken, Sparkassen, Postfilialen und -agenturen	M	2	1	50,0		0,0	0,0		0,0			0,0
405000	Schwerer Diebstahl - in/aus Banken, Sparkassen, Postfilialen und -agenturen	W	1		0,0		0,0	0,0		0,0			0,0
405000	Schwerer Diebstahl - in/aus Banken, Sparkassen, Postfilialen und -agenturen	G	3	1	33,3		0,0	0,0		0,0			0,0
405010	BSD - in/aus Banken, Sparkassen, Postfilialen und -agenturen	M	2	1	50,0		0,0	0,0		0,0			0,0
405010	BSD - in/aus Banken, Sparkassen, Postfilialen und -agenturen	W	1		0,0		0,0	0,0		0,0			0,0
405010	BSD - in/aus Banken, Sparkassen, Postfilialen und -agenturen	G	3	1	33,3		0,0	0,0		0,0			0,0
405020	SDS - in/aus Banken, Sparkassen, Postfilialen und -agenturen	M											
405020	SDS - in/aus Banken, Sparkassen, Postfilialen und -agenturen	W											
405020	SDS - in/aus Banken, Sparkassen, Postfilialen und -agenturen	G											
410*00	BSD insg. in/aus Dienst-, Büro-, Fabrikations-, Werkstatt- und Lagerräumen	M	193	86	44,6	84	43,5	15	7,8	4	2,1	1	0,5
410*00	BSD insg. in/aus Dienst-, Büro-, Fabrikations-, Werkstatt- und Lagerräumen	W	9	1	11,1	1	11,1	1	11,1		0,0		0,0
410*00	BSD insg. in/aus Dienst-, Büro-, Fabrikations-, Werkstatt- und Lagerräumen	G	202	87	43,1	85	42,1	16	7,9	4	2,0	1	0,5
410000	Schwerer Diebstahl - in/aus Dienst-/Büroräumen - Sonstiger	M	189	82	43,4	82	43,4	15	7,9	4	2,1	1	0,5
410000	Schwerer Diebstahl - in/aus Dienst-/Büroräumen - Sonstiger	W	9	1	11,1	1	11,1	1	11,1		0,0		0,0
410000	Schwerer Diebstahl - in/aus Dienst-/Büroräumen - Sonstiger	G	198	83	41,9	83	41,9	16	8,1	4	2,0	1	0,5

Polizeiliche Kriminalstatistik Stadt Bremen
Sonstige Angaben zum Tatverdächtigen 22

Berichtszeitraum: 01.01.2011 bis 31.12.2011

Erstelldatum: 24.01.2012

Schl.- zahl der Tat	Straftat	S e x u s	Tatver- dächtige insgesamt	alleinhandelnde Tatverdächtige		bereits als TV in Erscheinung getretene Person		Konsumenten harter Drogen		unter Alkoholeinfluss		Schusswaffe mitgeführt	
				Anzahl	in %	Anzahl	in %	Anzahl	in %	Anzahl	in %	Anzahl	in %
1	2	3	4	5	6,0	7	8,0	9	10,0	11	12,0	13	14,0
410520	SDS - in/aus Dienst-/Büroräumen - v. unbaren ZM	M											
410520	SDS - in/aus Dienst-/Büroräumen - v. unbaren ZM	W											
410520	SDS - in/aus Dienst-/Büroräumen - v. unbaren ZM	G											
410700	Schwerer Diebstahl - in/aus Dienst-/Büroräumen - von/aus Automaten	M	1	1	100,0		0,0		0,0		0,0		0,0
410700	Schwerer Diebstahl - in/aus Dienst-/Büroräumen - von/aus Automaten	W											
410700	Schwerer Diebstahl - in/aus Dienst-/Büroräumen - von/aus Automaten	G	1	1	100,0		0,0		0,0		0,0		0,0
410710	BSD - in/aus Dienst-/Büroräumen - von/aus Automaten	M	1	1	100,0		0,0		0,0		0,0		0,0
410710	BSD - in/aus Dienst-/Büroräumen - von/aus Automaten	W											
410710	BSD - in/aus Dienst-/Büroräumen - von/aus Automaten	G	1	1	100,0		0,0		0,0		0,0		0,0
410720	SDS - in/aus Dienst-/Büroräumen - von/aus Automaten	M											
410720	SDS - in/aus Dienst-/Büroräumen - von/aus Automaten	W											
410720	SDS - in/aus Dienst-/Büroräumen - von/aus Automaten	G											
410800	Schwerer Diebstahl - in/aus Dienst-/Büroräumen - von Antiquitäten	M											
410800	Schwerer Diebstahl - in/aus Dienst-/Büroräumen - von Antiquitäten	W											
410800	Schwerer Diebstahl - in/aus Dienst-/Büroräumen - von Antiquitäten	G											
410810	BSD - in/aus Dienst-/Büroräumen - von Antiquität	M											
410810	BSD - in/aus Dienst-/Büroräumen - von Antiquität	W											
410810	BSD - in/aus Dienst-/Büroräumen - von Antiquität	G											
410820	SDS - in/aus Dienst-/Büroräumen - von Antiquität	M											
410820	SDS - in/aus Dienst-/Büroräumen - von Antiquität	W											
410820	SDS - in/aus Dienst-/Büroräumen - von Antiquität	G											
415*00	BSD insg. in/aus Gaststätten, Kantinen, Hotels und Pensionen	M	51	19	37,3	25	49,0	7	13,7	2	3,9		0,0
415*00	BSD insg. in/aus Gaststätten, Kantinen, Hotels und Pensionen	W	3		0,0		0,0		0,0		0,0		0,0
415*00	BSD insg. in/aus Gaststätten, Kantinen, Hotels und Pensionen	G	54	19	35,2	25	46,3	7	13,0	2	3,7		0,0

Polizeiliche Kriminalstatistik Stadt Bremen
Sonstige Angaben zum Tatverdächtigen 22

Berichtszeitraum: 01.01.2011 bis 31.12.2011

Erstelldatum: 24.01.2012

Schl.- zahl der Tat	Straftat	S e x u s	Tatver- dächtige insgesamt	alleinhandelnde Tatverdächtige		bereits als TV in Erscheinung getretene Person		Konsumenten harter Drogen		unter Alkoholeinfluss		Schusswaffe mitgeführt	
				Anzahl	in %	Anzahl	in %	Anzahl	in %	Anzahl	in %	Anzahl	in %
1	2	3	4	5	6,0	7	8,0	9	10,0	11	12,0	13	14,0
415000	Schwerer Diebstahl - in/aus Gaststätten/Hotels - Sonstiger	M	47	18	38,3	24	51,1	7	14,9	2	4,3		0,0
415000	Schwerer Diebstahl - in/aus Gaststätten/Hotels - Sonstiger	W	3		0,0		0,0		0,0		0,0		0,0
415000	Schwerer Diebstahl - in/aus Gaststätten/Hotels - Sonstiger	G	50	18	36,0	24	48,0	7	14,0	2	4,0		0,0
415010	BSD - in/aus Gaststätten/Hotels - Sonstiger	M	46	18	39,1	23	50,0	6	13,0	2	4,3		0,0
415010	BSD - in/aus Gaststätten/Hotels - Sonstiger	W	2		0,0		0,0		0,0		0,0		0,0
415010	BSD - in/aus Gaststätten/Hotels - Sonstiger	G	48	18	37,5	23	47,9	6	12,5	2	4,2		0,0
415020	SDS - in/aus Gaststätten/Hotels - Sonstiger	M	1		0,0	1	100,0	1	100,0		0,0		0,0
415020	SDS - in/aus Gaststätten/Hotels - Sonstiger	W	1		0,0		0,0		0,0		0,0		0,0
415020	SDS - in/aus Gaststätten/Hotels - Sonstiger	G	2		0,0	1	50,0	1	50,0		0,0		0,0
415500	Schwerer Diebstahl - in/aus Gaststätten/Hotels - v. unbaren ZM	M											
415500	Schwerer Diebstahl - in/aus Gaststätten/Hotels - v. unbaren ZM	W											
415500	Schwerer Diebstahl - in/aus Gaststätten/Hotels - v. unbaren ZM	G											
415510	BSD - in/aus Gaststätten/Hotels - v. unbaren ZM	M											
415510	BSD - in/aus Gaststätten/Hotels - v. unbaren ZM	W											
415510	BSD - in/aus Gaststätten/Hotels - v. unbaren ZM	G											
415520	SDS - in/aus Gaststätten/Hotels - v. unbaren ZM	M											
415520	SDS - in/aus Gaststätten/Hotels - v. unbaren ZM	W											
415520	SDS - in/aus Gaststätten/Hotels - v. unbaren ZM	G											
415700	Schwerer Diebstahl - in/aus Gaststätten/Hotels - von/aus Automaten	M	5	2	40,0	1	20,0		0,0		0,0		0,0
415700	Schwerer Diebstahl - in/aus Gaststätten/Hotels - von/aus Automaten	W											
415700	Schwerer Diebstahl - in/aus Gaststätten/Hotels - von/aus Automaten	G	5	2	40,0	1	20,0		0,0		0,0		0,0
415710	BSD - in/aus Gaststätten/Hotels - von/aus Automaten	M	5	2	40,0	1	20,0		0,0		0,0		0,0
415710	BSD - in/aus Gaststätten/Hotels - von/aus Automaten	W											
415710	BSD - in/aus Gaststätten/Hotels - von/aus Automaten	G	5	2	40,0	1	20,0		0,0		0,0		0,0

Polizeiliche Kriminalstatistik Stadt Bremen
Sonstige Angaben zum Tatverdächtigen 22

Berichtszeitraum: 01.01.2011 bis 31.12.2011

Erstelldatum: 24.01.2012

Schl.- zahl der Tat	Straftat	S e x u s	Tatver- dächtige insgesamt	alleinhandelnde Tatverdächtige		bereits als TV in Erscheinung getretene Person		Konsumenten harter Drogen		unter Alkoholeinfluss		Schusswaffe mitgeführt	
				Anzahl	in %	Anzahl	in %	Anzahl	in %	Anzahl	in %	Anzahl	in %
1	2	3	4	5	6,0	7	8,0	9	10,0	11	12,0	13	14,0
425400	Schwerer Diebstahl - in/aus Warenhäusern - Schusswaffen	M											
425400	Schwerer Diebstahl - in/aus Warenhäusern - Schusswaffen	W											
425400	Schwerer Diebstahl - in/aus Warenhäusern - Schusswaffen	G											
425410	BSD - in/aus Warenhäusern - v. Schusswaffen	M											
425410	BSD - in/aus Warenhäusern - v. Schusswaffen	W											
425410	BSD - in/aus Warenhäusern - v. Schusswaffen	G											
425420	SDS - in/aus Warenhäusern - v. Schusswaffen	M											
425420	SDS - in/aus Warenhäusern - v. Schusswaffen	W											
425420	SDS - in/aus Warenhäusern - v. Schusswaffen	G											
425500	Schwerer Diebstahl - in/aus Warenhäusern - unbare ZM	M	1		0,0		0,0		0,0		0,0		0,0
425500	Schwerer Diebstahl - in/aus Warenhäusern - unbare ZM	W	4		0,0	1	25,0		0,0		0,0		0,0
425500	Schwerer Diebstahl - in/aus Warenhäusern - unbare ZM	G	5		0,0	1	20,0		0,0		0,0		0,0
425510	BSD - in/aus Warenhäusern - v. unbaren ZM	M	1		0,0		0,0		0,0		0,0		0,0
425510	BSD - in/aus Warenhäusern - v. unbaren ZM	W	4		0,0	1	25,0		0,0		0,0		0,0
425510	BSD - in/aus Warenhäusern - v. unbaren ZM	G	5		0,0	1	20,0		0,0		0,0		0,0
425520	SDS - in/aus Warenhäusern - v. unbaren ZM	M											
425520	SDS - in/aus Warenhäusern - v. unbaren ZM	W											
425520	SDS - in/aus Warenhäusern - v. unbaren ZM	G											
426*00	BSD insg. - Ladendiebstahl	M	215	137	63,7	87	40,5	46	21,4	15	7,0		0,0
426*00	BSD insg. - Ladendiebstahl	W	87	31	35,6	13	14,9	2	2,3	1	1,1		0,0
426*00	BSD insg. - Ladendiebstahl	G	302	168	55,6	100	33,1	48	15,9	16	5,3		0,0
426000	Schwerer Diebstahl - Laden	M	215	137	63,7	87	40,5	46	21,4	15	7,0		0,0
426000	Schwerer Diebstahl - Laden	W	87	31	35,6	13	14,9	2	2,3	1	1,1		0,0
426000	Schwerer Diebstahl - Laden	G	302	168	55,6	100	33,1	48	15,9	16	5,3		0,0

Polizeiliche Kriminalstatistik Stadt Bremen
Sonstige Angaben zum Tatverdächtigen 22

Berichtszeitraum: 01.01.2011 bis 31.12.2011

Erstelldatum: 24.01.2012

Schl.- zahl der Tat	Straftat	S e x u s	Tatver- dächtige insgesamt	alleinhandelnde Tatverdächtige		bereits als TV in Erscheinung getretene Person		Konsumenten harter Drogen		unter Alkoholeinfluss		Schusswaffe mitgeführt	
				Anzahl	in %	Anzahl	in %	Anzahl	in %	Anzahl	in %	Anzahl	in %
1	2	3	4	5	6,0	7	8,0	9	10,0	11	12,0	13	14,0
426010	BSD - Laden	M	142	101	71,1	66	46,5	36	25,4	6	4,2		0,0
426010	BSD - Laden	W	61	27	44,3	9	14,8	1	1,6		0,0		0,0
426010	BSD - Laden	G	203	128	63,1	75	36,9	37	18,2	6	3,0		0,0
426020	SDS - Laden	M	85	45	52,9	31	36,5	15	17,6	9	10,6		0,0
426020	SDS - Laden	W	28	4	14,3	5	17,9	1	3,6	1	3,6		0,0
426020	SDS - Laden	G	113	49	43,4	36	31,9	16	14,2	10	8,8		0,0
435*00	BSD insg. - Wohnungseinbruchdiebstahl	M	259	144	55,6	98	37,8	18	6,9	5	1,9		0,0
435*00	BSD insg. - Wohnungseinbruchdiebstahl	W	29	17	58,6	5	17,2	1	3,4		0,0		0,0
435*00	BSD insg. - Wohnungseinbruchdiebstahl	G	288	161	55,9	103	35,8	19	6,6	5	1,7		0,0
435000	Wohnungseinbruchdiebstahl (ohne TWE) - sonstiger	M	157	89	56,7	57	36,3	11	7,0	3	1,9		0,0
435000	Wohnungseinbruchdiebstahl (ohne TWE) - sonstiger	W	20	12	60,0	4	20,0	1	5,0		0,0		0,0
435000	Wohnungseinbruchdiebstahl (ohne TWE) - sonstiger	G	177	101	57,1	61	34,5	12	6,8	3	1,7		0,0
435400	Wohnungseinbruchdiebstahl - von Schusswaffen	M											
435400	Wohnungseinbruchdiebstahl - von Schusswaffen	W											
435400	Wohnungseinbruchdiebstahl - von Schusswaffen	G											
435500	Wohnungseinbruchdiebstahl - von unbaren ZM	M	6	4	66,7	5	83,3	1	16,7	1	16,7		0,0
435500	Wohnungseinbruchdiebstahl - von unbaren ZM	W											
435500	Wohnungseinbruchdiebstahl - von unbaren ZM	G	6	4	66,7	5	83,3	1	16,7	1	16,7		0,0
435800	Wohnungseinbruchdiebstahl - von Antiquitäten	M											
435800	Wohnungseinbruchdiebstahl - von Antiquitäten	W											
435800	Wohnungseinbruchdiebstahl - von Antiquitäten	G											
436*00	BSD insg. - Tageswohnungseinbruch	M	126	62	49,2	53	42,1	12	9,5	2	1,6		0,0
436*00	BSD insg. - Tageswohnungseinbruch	W	11	7	63,6	2	18,2	1	9,1		0,0		0,0
436*00	BSD insg. - Tageswohnungseinbruch	G	137	69	50,4	55	40,1	13	9,5	2	1,5		0,0

Polizeiliche Kriminalstatistik Stadt Bremen
Sonstige Angaben zum Tatverdächtigen 22

Berichtszeitraum: 01.01.2011 bis 31.12.2011

Erstelldatum: 24.01.2012

Schl.- zahl der Tat	Straftat	S e x u s	Tatver- dächtige insgesamt	alleinhandelnde Tatverdächtige		bereits als TV in Erscheinung getretene Person		Konsumenten harter Drogen		unter Alkoholeinfluss		Schusswaffe mitgeführt	
				Anzahl	in %	Anzahl	in %	Anzahl	in %	Anzahl	in %	Anzahl	in %
1	2	3	4	5	6,0	7	8,0	9	10,0	11	12,0	13	14,0
436000	Tageswohnungseinbruch (TWE) - sonstiger	M	124	61	49,2	51	41,1	12	9,7	1	0,8		0,0
436000	Tageswohnungseinbruch (TWE) - sonstiger	W	11	7	63,6	2	18,2	1	9,1		0,0		0,0
436000	Tageswohnungseinbruch (TWE) - sonstiger	G	135	68	50,4	53	39,3	13	9,6	1	0,7		0,0
436400	TWE - von Schusswaffen	M											
436400	TWE - von Schusswaffen	W											
436400	TWE - von Schusswaffen	G											
436500	TWE - von unbaren ZM	M	5	3	60,0	4	80,0	1	20,0	1	20,0		0,0
436500	TWE - von unbaren ZM	W											
436500	TWE - von unbaren ZM	G	5	3	60,0	4	80,0	1	20,0	1	20,0		0,0
436800	TWE - von Antiquitäten	M											
436800	TWE - von Antiquitäten	W											
436800	TWE - von Antiquitäten	G											
440*00	BSD insg. in/aus Boden-, Kellerräumen, Waschküchen	M	46	26	56,5	23	50,0	11	23,9		0,0		0,0
440*00	BSD insg. in/aus Boden-, Kellerräumen, Waschküchen	W	6	2	33,3	2	33,3		0,0		0,0		0,0
440*00	BSD insg. in/aus Boden-, Kellerräumen, Waschküchen	G	52	28	53,8	25	48,1	11	21,2		0,0		0,0
440000	Schwerer Diebstahl - in/aus Boden-/Kellerr. - Sonstiger	M	28	17	60,7	11	39,3	7	25,0		0,0		0,0
440000	Schwerer Diebstahl - in/aus Boden-/Kellerr. - Sonstiger	W	3	1	33,3	2	66,7		0,0		0,0		0,0
440000	Schwerer Diebstahl - in/aus Boden-/Kellerr. - Sonstiger	G	31	18	58,1	13	41,9	7	22,6		0,0		0,0
440010	BSD - in/aus Boden-/Kellerr. - Sonstiger	M	27	17	63,0	10	37,0	6	22,2		0,0		0,0
440010	BSD - in/aus Boden-/Kellerr. - Sonstiger	W	2	1	50,0	1	50,0		0,0		0,0		0,0
440010	BSD - in/aus Boden-/Kellerr. - Sonstiger	G	29	18	62,1	11	37,9	6	20,7		0,0		0,0
440020	SDS - in/aus Boden-/Kellerr. - Sonstiger	M	1		0,0	1	100,0	1	100,0		0,0		0,0
440020	SDS - in/aus Boden-/Kellerr. - Sonstiger	W	1		0,0	1	100,0		0,0		0,0		0,0
440020	SDS - in/aus Boden-/Kellerr. - Sonstiger	G	2		0,0	2	100,0	1	50,0		0,0		0,0

Polizeiliche Kriminalstatistik Stadt Bremen
Sonstige Angaben zum Tatverdächtigen 22

Berichtszeitraum: 01.01.2011 bis 31.12.2011

Erstelldatum: 24.01.2012

Schl.- zahl der Tat	Straftat	S e x u s	Tatver- dächtige insgesamt	alleinhandelnde Tatverdächtige		bereits als TV in Erscheinung getretene Person		Konsumenten harter Drogen		unter Alkoholeinfluss		Schusswaffe mitgeführt	
				Anzahl	in %	Anzahl	in %	Anzahl	in %	Anzahl	in %	Anzahl	in %
1	2	3	4	5	6,0	7	8,0	9	10,0	11	12,0	13	14,0
440300	Schwerer Diebstahl - in/aus Boden-/Kellerr. - v. Fahrrad	M	21	11	52,4	14	66,7	4	19,0		0,0		0,0
440300	Schwerer Diebstahl - in/aus Boden-/Kellerr. - v. Fahrrad	W	3	1	33,3		0,0		0,0		0,0		0,0
440300	Schwerer Diebstahl - in/aus Boden-/Kellerr. - v. Fahrrad	G	24	12	50,0	14	58,3	4	16,7		0,0		0,0
440310	BSD - in/aus Boden-/Kellerr. - v. Fahrrad	M	19	11	57,9	12	63,2	4	21,1		0,0		0,0
440310	BSD - in/aus Boden-/Kellerr. - v. Fahrrad	W	3	1	33,3		0,0		0,0		0,0		0,0
440310	BSD - in/aus Boden-/Kellerr. - v. Fahrrad	G	22	12	54,5	12	54,5	4	18,2		0,0		0,0
440320	SDS - in/aus Boden-/Kellerr. - v. Fahrrad	M	2		0,0	2	100,0		0,0		0,0		0,0
440320	SDS - in/aus Boden-/Kellerr. - v. Fahrrad	W											
440320	SDS - in/aus Boden-/Kellerr. - v. Fahrrad	G	2		0,0	2	100,0		0,0		0,0		0,0
445*00	BSD insg. in/aus Baubuden und Baustellen	M	26	10	38,5	11	42,3	1	3,8	1	3,8		0,0
445*00	BSD insg. in/aus Baubuden und Baustellen	W											
445*00	BSD insg. in/aus Baubuden und Baustellen	G	26	10	38,5	11	42,3	1	3,8	1	3,8		0,0
445000	Schwerer Diebstahl - in/aus Baustellen - Sonstiger	M	24	10	41,7	11	45,8	1	4,2	1	4,2		0,0
445000	Schwerer Diebstahl - in/aus Baustellen - Sonstiger	W											
445000	Schwerer Diebstahl - in/aus Baustellen - Sonstiger	G	24	10	41,7	11	45,8	1	4,2	1	4,2		0,0
445010	BSD - in/aus Baustellen - Sonstiger	M	24	10	41,7	11	45,8	1	4,2	1	4,2		0,0
445010	BSD - in/aus Baustellen - Sonstiger	W											
445010	BSD - in/aus Baustellen - Sonstiger	G	24	10	41,7	11	45,8	1	4,2	1	4,2		0,0
445020	SDS - in/aus Baustellen - Sonstiger	M											
445020	SDS - in/aus Baustellen - Sonstiger	W											
445020	SDS - in/aus Baustellen - Sonstiger	G											
445100	Schwerer Diebstahl - in/aus Baustellen - v. Kraftw.	M	2		0,0		0,0		0,0		0,0		0,0
445100	Schwerer Diebstahl - in/aus Baustellen - v. Kraftw.	W											
445100	Schwerer Diebstahl - in/aus Baustellen - v. Kraftw.	G	2		0,0		0,0		0,0		0,0		0,0

Polizeiliche Kriminalstatistik Stadt Bremen
Sonstige Angaben zum Tatverdächtigen 22

Berichtszeitraum: 01.01.2011 bis 31.12.2011

Erstelldatum: 24.01.2012

Schl.- zahl der Tat	Straftat	S e x u s	Tatver- dächtige insgesamt	alleinhandelnde Tatverdächtige		bereits als TV in Erscheinung getretene Person		Konsumenten harter Drogen		unter Alkoholeinfluss		Schusswaffe mitgeführt	
				Anzahl	in %	Anzahl	in %	Anzahl	in %	Anzahl	in %	Anzahl	in %
1	2	3	4	5	6,0	7	8,0	9	10,0	11	12,0	13	14,0
445110	BSD - in/aus Baustellen - v. Kraftw.	M	2		0,0		0,0		0,0		0,0		0,0
445110	BSD - in/aus Baustellen - v. Kraftw.	W											
445110	BSD - in/aus Baustellen - v. Kraftw.	G	2		0,0		0,0		0,0		0,0		0,0
445120	SDS - in/aus Baustellen - v. Kraftw.	M											
445120	SDS - in/aus Baustellen - v. Kraftw.	W											
445120	SDS - in/aus Baustellen - v. Kraftw.	G											
445500	Schwerer Diebstahl - in/aus Baustellen - v. unbaren ZM	M											
445500	Schwerer Diebstahl - in/aus Baustellen - v. unbaren ZM	W											
445500	Schwerer Diebstahl - in/aus Baustellen - v. unbaren ZM	G											
445510	BSD - in/aus Baustellen - v. unbaren ZM	M											
445510	BSD - in/aus Baustellen - v. unbaren ZM	W											
445510	BSD - in/aus Baustellen - v. unbaren ZM	G											
445520	SDS - in/aus Baustellen - v. unbaren ZM	M											
445520	SDS - in/aus Baustellen - v. unbaren ZM	W											
445520	SDS - in/aus Baustellen - v. unbaren ZM	G											
450*00	SDS insg. an/aus Kfz	M	129	77	59,7	78	60,5	39	30,2	13	10,1		0,0
450*00	SDS insg. an/aus Kfz	W	6	3	50,0	2	33,3	2	33,3		0,0		0,0
450*00	SDS insg. an/aus Kfz	G	135	80	59,3	80	59,3	41	30,4	13	9,6		0,0
450000	SDS - an/aus Kfz von sonstigem Gut	M	124	73	58,9	76	61,3	38	30,6	13	10,5		0,0
450000	SDS - an/aus Kfz von sonstigem Gut	W	6	3	50,0	2	33,3	2	33,3		0,0		0,0
450000	SDS - an/aus Kfz von sonstigem Gut	G	130	76	58,5	78	60,0	40	30,8	13	10,0		0,0
450010	BSD - an/aus Kfz von sonstigem Gut	M	121	70	57,9	73	60,3	37	30,6	13	10,7		0,0
450010	BSD - an/aus Kfz von sonstigem Gut	W	5	2	40,0	1	20,0	1	20,0		0,0		0,0
450010	BSD - an/aus Kfz von sonstigem Gut	G	126	72	57,1	74	58,7	38	30,2	13	10,3		0,0

Polizeiliche Kriminalstatistik Stadt Bremen
Sonstige Angaben zum Tatverdächtigen 22

Berichtszeitraum: 01.01.2011 bis 31.12.2011

Erstelldatum: 24.01.2012

Schl.- zahl der Tat	Straftat	S e x u s	Tatver- dächtige insgesamt	alleinhandelnde Tatverdächtige		bereits als TV in Erscheinung getretene Person		Konsumenten harter Drogen		unter Alkoholeinfluss		Schusswaffe mitgeführt	
				Anzahl	in %	Anzahl	in %	Anzahl	in %	Anzahl	in %	Anzahl	in %
1	2	3	4	5	6,0	7	8,0	9	10,0	11	12,0	13	14,0
450020	SDS - an/aus Kfz von sonstigem Gut	M	8	7	87,5	7	87,5	4	50,0		0,0		0,0
450020	SDS - an/aus Kfz von sonstigem Gut	W	1	1	100,0	1	100,0	1	100,0		0,0		0,0
450020	SDS - an/aus Kfz von sonstigem Gut	G	9	8	88,9	8	88,9	5	55,6		0,0		0,0
450200	Schwerer Diebstahl - in/aus Kfz - Moped/Krad	M	3	1	33,3		0,0		0,0		0,0		0,0
450200	Schwerer Diebstahl - in/aus Kfz - Moped/Krad	W											
450200	Schwerer Diebstahl - in/aus Kfz - Moped/Krad	G	3	1	33,3		0,0		0,0		0,0		0,0
450210	BSD - in/aus Kfz - v. Moped/Krad	M	3	1	33,3		0,0		0,0		0,0		0,0
450210	BSD - in/aus Kfz - v. Moped/Krad	W											
450210	BSD - in/aus Kfz - v. Moped/Krad	G	3	1	33,3		0,0		0,0		0,0		0,0
450220	SDS - in/aus Kfz - v. Moped/Krad	M											
450220	SDS - in/aus Kfz - v. Moped/Krad	W											
450220	SDS - in/aus Kfz - v. Moped/Krad	G											
450300	Schwerer Diebstahl - in/aus Kfz - Fahrrad	M											
450300	Schwerer Diebstahl - in/aus Kfz - Fahrrad	W											
450300	Schwerer Diebstahl - in/aus Kfz - Fahrrad	G											
450310	BSD - in/aus Kfz - v. Fahrrad	M											
450310	BSD - in/aus Kfz - v. Fahrrad	W											
450310	BSD - in/aus Kfz - v. Fahrrad	G											
450320	SDS - in/aus Kfz - v. Fahrrad	M											
450320	SDS - in/aus Kfz - v. Fahrrad	W											
450320	SDS - in/aus Kfz - v. Fahrrad	G											
450500	SDS - aus Kfz von unbaren ZM	M	5	5	100,0	5	100,0	1	20,0		0,0		0,0
450500	SDS - aus Kfz von unbaren ZM	W											
450500	SDS - aus Kfz von unbaren ZM	G	5	5	100,0	5	100,0	1	20,0		0,0		0,0

Polizeiliche Kriminalstatistik Stadt Bremen
Sonstige Angaben zum Tatverdächtigen 22

Berichtszeitraum: 01.01.2011 bis 31.12.2011

Erstelldatum: 24.01.2012

Schl.- zahl der Tat	Straftat	S e x u s	Tatver- dächtige insgesamt	alleinhandelnde Tatverdächtige		bereits als TV in Erscheinung getretene Person		Konsumenten harter Drogen		unter Alkoholeinfluss		Schusswaffe mitgeführt	
				Anzahl	in %	Anzahl	in %	Anzahl	in %	Anzahl	in %	Anzahl	in %
1	2	3	4	5	6,0	7	8,0	9	10,0	11	12,0	13	14,0
450510	BSD - aus Kfz von unbaren ZM	M	5	5	100,0	5	100,0	1	20,0		0,0		0,0
450510	BSD - aus Kfz von unbaren ZM	W											
450510	BSD - aus Kfz von unbaren ZM	G	5	5	100,0	5	100,0	1	20,0		0,0		0,0
450520	SDS - aus Kfz von unbaren ZM	M											
450520	SDS - aus Kfz von unbaren ZM	W											
450520	SDS - aus Kfz von unbaren ZM	G											
455000	Schwerer Diebstahl an Kfz	M	17	6	35,3	7	41,2	2	11,8		0,0		0,0
455000	Schwerer Diebstahl an Kfz	W											
455000	Schwerer Diebstahl an Kfz	G	17	6	35,3	7	41,2	2	11,8		0,0		0,0
455010	BSD - an Kfz	M	17	6	35,3	7	41,2	2	11,8		0,0		0,0
455010	BSD - an Kfz	W											
455010	BSD - an Kfz	G	17	6	35,3	7	41,2	2	11,8		0,0		0,0
455020	SDS - an Kfz	M											
455020	SDS - an Kfz	W											
455020	SDS - an Kfz	G											
471000	Schwerer Diebstahl - von Btm aus Apotheken	M	4	2	50,0	3	75,0	3	75,0		0,0		0,0
471000	Schwerer Diebstahl - von Btm aus Apotheken	W	1		0,0		0,0		0,0		0,0		0,0
471000	Schwerer Diebstahl - von Btm aus Apotheken	G	5	2	40,0	3	60,0	3	60,0		0,0		0,0
471010	BSD - von Btm aus Apotheken	M	3	2	66,7	2	66,7	3	100,0		0,0		0,0
471010	BSD - von Btm aus Apotheken	W											
471010	BSD - von Btm aus Apotheken	G	3	2	66,7	2	66,7	3	100,0		0,0		0,0
471020	SDS - von Btm aus Apotheken	M	1		0,0	1	100,0		0,0		0,0		0,0
471020	SDS - von Btm aus Apotheken	W	1		0,0		0,0		0,0		0,0		0,0
471020	SDS - von Btm aus Apotheken	G	2		0,0	1	50,0		0,0		0,0		0,0

Polizeiliche Kriminalstatistik Stadt Bremen
Sonstige Angaben zum Tatverdächtigen 22

Berichtszeitraum: 01.01.2011 bis 31.12.2011

Erstelldatum: 24.01.2012

Schl.- zahl der Tat	Straftat	S e x u s	Tatver- dächtige insgesamt	alleinhandelnde Tatverdächtige		bereits als TV in Erscheinung getretene Person		Konsumenten harter Drogen		unter Alkoholeinfluss		Schusswaffe mitgeführt	
				Anzahl	in %	Anzahl	in %	Anzahl	in %	Anzahl	in %	Anzahl	in %
1	2	3	4	5	6,0	7	8,0	9	10,0	11	12,0	13	14,0
474020	SDS - von Btm bei Herstellern/Großhändlern	M											
474020	SDS - von Btm bei Herstellern/Großhändlern	W											
474020	SDS - von Btm bei Herstellern/Großhändlern	G											
475000	Schwerer Diebstahl - von Rezeptformularen zur Erlangung Btm	M											
475000	Schwerer Diebstahl - von Rezeptformularen zur Erlangung Btm	W											
475000	Schwerer Diebstahl - von Rezeptformularen zur Erlangung Btm	G											
475010	BSD - von Rezeptformularen zur Erlangung Btm	M											
475010	BSD - von Rezeptformularen zur Erlangung Btm	W											
475010	BSD - von Rezeptformularen zur Erlangung Btm	G											
475020	SDS - von Rezeptformularen zur Erlangung Btm	M											
475020	SDS - von Rezeptformularen zur Erlangung Btm	W											
475020	SDS - von Rezeptformularen zur Erlangung Btm	G											
490000	Schwerer Taschendiebstahl - Sonstiger	M	5		0,0		0,0		0,0		0,0		0,0
490000	Schwerer Taschendiebstahl - Sonstiger	W	31	5	16,1	4	12,9		0,0		0,0		0,0
490000	Schwerer Taschendiebstahl - Sonstiger	G	36	5	13,9	4	11,1		0,0		0,0		0,0
490010	Besonders schwerer Taschendiebstahl	M	4		0,0		0,0		0,0		0,0		0,0
490010	Besonders schwerer Taschendiebstahl	W	23	4	17,4	3	13,0		0,0		0,0		0,0
490010	Besonders schwerer Taschendiebstahl	G	27	4	14,8	3	11,1		0,0		0,0		0,0
490020	SDS - Taschendiebstahl	M	1		0,0		0,0		0,0		0,0		0,0
490020	SDS - Taschendiebstahl	W	7		0,0	1	14,3		0,0		0,0		0,0
490020	SDS - Taschendiebstahl	G	8		0,0	1	12,5		0,0		0,0		0,0
490500	Schwerer Taschendiebstahl - von unbaren ZM	M											
490500	Schwerer Taschendiebstahl - von unbaren ZM	W	1	1	100,0		0,0		0,0		0,0		0,0
490500	Schwerer Taschendiebstahl - von unbaren ZM	G	1	1	100,0		0,0		0,0		0,0		0,0

Polizeiliche Kriminalstatistik Stadt Bremen
Sonstige Angaben zum Tatverdächtigen 22

Berichtszeitraum: 01.01.2011 bis 31.12.2011

Erstelldatum: 24.01.2012

Schl.- zahl der Tat	Straftat	S e x u s	Tatver- dächtige insgesamt	alleinhandelnde Tatverdächtige		bereits als TV in Erscheinung getretene Person		Konsumenten harter Drogen		unter Alkoholeinfluss		Schusswaffe mitgeführt	
				Anzahl	in %	Anzahl	in %	Anzahl	in %	Anzahl	in %	Anzahl	in %
1	2	3	4	5	6,0	7	8,0	9	10,0	11	12,0	13	14,0
490510	Besonders schwerer Taschendiebstahl - von unbaren ZM	M											
490510	Besonders schwerer Taschendiebstahl - von unbaren ZM	W	1	1	100,0		0,0		0,0		0,0		0,0
490510	Besonders schwerer Taschendiebstahl - von unbaren ZM	G	1	1	100,0		0,0		0,0		0,0		0,0
490520	SDS - Taschendiebstahl - von unbaren ZM	M											
490520	SDS - Taschendiebstahl - von unbaren ZM	W											
490520	SDS - Taschendiebstahl - von unbaren ZM	G											
****00	Diebstahl insgesamt	M	3.849	2.674	69,5	1.092	28,4	345	9,0	203	5,3	3	0,1
****00	Diebstahl insgesamt	W	1.891	1.259	66,6	189	10,0	50	2,6	16	0,8		0,0
****00	Diebstahl insgesamt	G	5.740	3.933	68,5	1.281	22,3	395	6,9	219	3,8	3	0,1
***100	Diebstahl insg. von Kraftwagen einschl. unbefugter Gebrauch	M	82	50	61,0	29	35,4	1	1,2	5	6,1		0,0
***100	Diebstahl insg. von Kraftwagen einschl. unbefugter Gebrauch	W	2	2	100,0		0,0		0,0		0,0		0,0
***100	Diebstahl insg. von Kraftwagen einschl. unbefugter Gebrauch	G	84	52	61,9	29	34,5	1	1,2	5	6,0		0,0
***200	Diebstahl insg. von Moped/Krad einschl. unbefugte Gebrauch	M	81	20	24,7	14	17,3	3	3,7	4	4,9		0,0
***200	Diebstahl insg. von Moped/Krad einschl. unbefugte Gebrauch	W	2	1	50,0	2	100,0		0,0		0,0		0,0
***200	Diebstahl insg. von Moped/Krad einschl. unbefugte Gebrauch	G	83	21	25,3	16	19,3	3	3,6	4	4,8		0,0
***300	Diebstahl insg. von Fahrrad einschl. unbefugter Gebrauch	M	297	187	63,0	117	39,4	39	13,1	15	5,1		0,0
***300	Diebstahl insg. von Fahrrad einschl. unbefugter Gebrauch	W	18	5	27,8	2	11,1		0,0	1	5,6		0,0
***300	Diebstahl insg. von Fahrrad einschl. unbefugter Gebrauch	G	315	192	61,0	119	37,8	39	12,4	16	5,1		0,0
***400	Diebstahl insg. von Schusswaffen	M	1	1	100,0	1	100,0		0,0		0,0		0,0
***400	Diebstahl insg. von Schusswaffen	W											
***400	Diebstahl insg. von Schusswaffen	G	1	1	100,0	1	100,0		0,0		0,0		0,0
***500	Diebstahl insg. von unbaren ZM	M	86	64	74,4	40	46,5	15	17,4	1	1,2		0,0
***500	Diebstahl insg. von unbaren ZM	W	37	20	54,1	12	32,4	4	10,8		0,0		0,0
***500	Diebstahl insg. von unbaren ZM	G	123	84	68,3	52	42,3	19	15,4	1	0,8		0,0

Polizeiliche Kriminalstatistik Stadt Bremen
Sonstige Angaben zum Tatverdächtigen 22

Berichtszeitraum: 01.01.2011 bis 31.12.2011

Erstelldatum: 24.01.2012

Schl.- zahl der Tat	Straftat	S e x u s	Tatver- dächtige insgesamt	alleinhandelnde Tatverdächtige		bereits als TV in Erscheinung getretene Person		Konsumenten harter Drogen		unter Alkoholeinfluss		Schusswaffe mitgeführt	
				Anzahl	in %	Anzahl	in %	Anzahl	in %	Anzahl	in %	Anzahl	in %
1	2	3	4	5	6,0	7	8,0	9	10,0	11	12,0	13	14,0
***700	Diebstahl insg. von/aus Automaten	M	36	11	30,6	8	22,2	1	2,8	2	5,6		0,0
***700	Diebstahl insg. von/aus Automaten	W											
***700	Diebstahl insg. von/aus Automaten	G	36	11	30,6	8	22,2	1	2,8	2	5,6		0,0
***800	Diebstahl insg. von Antiquitäten, Kunst- und sakralen Gegenständen	M	7	5	71,4	2	28,6	1	14,3		0,0		0,0
***800	Diebstahl insg. von Antiquitäten, Kunst- und sakralen Gegenständen	W	1	1	100,0		0,0		0,0		0,0		0,0
***800	Diebstahl insg. von Antiquitäten, Kunst- und sakralen Gegenständen	G	8	6	75,0	2	25,0	1	12,5		0,0		0,0
*05*00	Diebstahl insg. in/aus Banken, Sparkassen, Postfilialen und -agenturen u. dgl.	M	6	4	66,7	2	33,3	2	33,3		0,0		0,0
*05*00	Diebstahl insg. in/aus Banken, Sparkassen, Postfilialen und -agenturen u. dgl.	W	4	2	50,0		0,0		0,0		0,0		0,0
*05*00	Diebstahl insg. in/aus Banken, Sparkassen, Postfilialen und -agenturen u. dgl.	G	10	6	60,0	2	20,0	2	20,0		0,0		0,0
*10*00	Diebstahl insg. in/aus Dienst-, Büro-, Fabrikations-,Werkstatt- u. Lagerräumen	M	303	153	50,5	114	37,6	25	8,3	6	2,0	1	0,3
*10*00	Diebstahl insg. in/aus Dienst-, Büro-, Fabrikations-,Werkstatt- u. Lagerräumen	W	34	17	50,0	1	2,9	1	2,9		0,0		0,0
*10*00	Diebstahl insg. in/aus Dienst-, Büro-, Fabrikations-,Werkstatt- u. Lagerräumen	G	337	170	50,4	115	34,1	26	7,7	6	1,8	1	0,3
*15*00	Diebstahl insg. in/aus Gaststätten, Kantinen, Hotels und Pensionen	M	91	46	50,5	38	41,8	9	9,9	14	15,4		0,0
*15*00	Diebstahl insg. in/aus Gaststätten, Kantinen, Hotels und Pensionen	W	13	6	46,2	2	15,4	2	15,4		0,0		0,0
*15*00	Diebstahl insg. in/aus Gaststätten, Kantinen, Hotels und Pensionen	G	104	52	50,0	40	38,5	11	10,6	14	13,5		0,0
*25*00	Diebstahl insg. in/aus Kiosken, Warenhäusern, Verkaufsräumen ζ	M	2.270	1.752	77,2	624	27,5	252	11,1	97	4,3	1	0,0
*25*00	Diebstahl insg. in/aus Kiosken, Warenhäusern, Verkaufsräumen ζ	W	1.552	1.073	69,1	148	9,5	39	2,5	9	0,6		0,0
*25*00	Diebstahl insg. in/aus Kiosken, Warenhäusern, Verkaufsräumen ζ	G	3.822	2.825	73,9	772	20,2	291	7,6	106	2,8	1	0,0
*26*00	Diebstahl insg. Ladendiebstahl	M	2.095	1.689	80,6	567	27,1	243	11,6	92	4,4		0,0
*26*00	Diebstahl insg. Ladendiebstahl	W	1.515	1.048	69,2	143	9,4	38	2,5	8	0,5		0,0
*26*00	Diebstahl insg. Ladendiebstahl	G	3.610	2.737	75,8	710	19,7	281	7,8	100	2,8		0,0
*35*00	Diebstahl insg. in/aus Wohnungen	M	447	269	60,2	155	34,7	28	6,3	10	2,2		0,0
*35*00	Diebstahl insg. in/aus Wohnungen	W	117	81	69,2	15	12,8	5	4,3		0,0		0,0
*35*00	Diebstahl insg. in/aus Wohnungen	G	564	350	62,1	170	30,1	33	5,9	10	1,8		0,0

Polizeiliche Kriminalstatistik Stadt Bremen
Sonstige Angaben zum Tatverdächtigen 22

Berichtszeitraum: 01.01.2011 bis 31.12.2011

Erstelldatum: 24.01.2012

Schl.- zahl der Tat	Straftat	S e x u s	Tatver- dächtige insgesamt	alleinhandelnde Tatverdächtige		bereits als TV in Erscheinung getretene Person		Konsumenten harter Drogen		unter Alkoholeinfluss		Schusswaffe mitgeführt	
				Anzahl	in %	Anzahl	in %	Anzahl	in %	Anzahl	in %	Anzahl	in %
1	2	3	4	5	6,0	7	8,0	9	10,0	11	12,0	13	14,0
*75000	Diebstahl insg. von Rezeptformularen zur Erlangung von Btm	M	1	1	100,0	1	100,0	1	100,0		0,0		0,0
*75000	Diebstahl insg. von Rezeptformularen zur Erlangung von Btm	W											
*75000	Diebstahl insg. von Rezeptformularen zur Erlangung von Btm	G	1	1	100,0	1	100,0	1	100,0		0,0		0,0
*90*00	Diebstahl insg. Taschendiebstahl	M	65	34	52,3	20	30,8	4	6,2	2	3,1		0,0
*90*00	Diebstahl insg. Taschendiebstahl	W	55	15	27,3	11	20,0	4	7,3	2	3,6		0,0
*90*00	Diebstahl insg. Taschendiebstahl	G	120	49	40,8	31	25,8	8	6,7	4	3,3		0,0
500000	Vermögens- und Fälschungsdelikte	M	5.281	4.464	84,5	1.645	31,1	375	7,1	78	1,5	1	0,0
500000	Vermögens- und Fälschungsdelikte	W	2.123	1.778	83,7	246	11,6	49	2,3	17	0,8		0,0
500000	Vermögens- und Fälschungsdelikte	G	7.404	6.242	84,3	1.891	25,5	424	5,7	95	1,3	1	0,0
510000	Betrug davon:	M	4.341	3.779	87,1	1.465	33,7	358	8,2	59	1,4	1	0,0
510000	Betrug davon:	W	1.789	1.519	84,9	234	13,1	47	2,6	6	0,3		0,0
510000	Betrug davon:	G	6.130	5.298	86,4	1.699	27,7	405	6,6	65	1,1	1	0,0
511000	Waren- und Warenkreditbetrug	M	697	581	83,4	193	27,7	18	2,6		0,0		0,0
511000	Waren- und Warenkreditbetrug	W	361	296	82,0	37	10,2		0,0		0,0		0,0
511000	Waren- und Warenkreditbetrug	G	1.058	877	82,9	230	21,7	18	1,7		0,0		0,0
511100	Betrügerisches Erlangen von Kfz	M	17	7	41,2	7	41,2		0,0		0,0		0,0
511100	Betrügerisches Erlangen von Kfz	W	1		0,0		0,0		0,0		0,0		0,0
511100	Betrügerisches Erlangen von Kfz	G	18	7	38,9	7	38,9		0,0		0,0		0,0
511200	Sonstiger Warenkreditbetrug	M	449	391	87,1	123	27,4	13	2,9		0,0		0,0
511200	Sonstiger Warenkreditbetrug	W	271	236	87,1	32	11,8		0,0		0,0		0,0
511200	Sonstiger Warenkreditbetrug	G	720	627	87,1	155	21,5	13	1,8		0,0		0,0
511201	Tankbetrug	M	113	105	92,9	21	18,6	1	0,9		0,0		0,0
511201	Tankbetrug	W	22	21	95,5	3	13,6		0,0		0,0		0,0
511201	Tankbetrug	G	135	126	93,3	24	17,8	1	0,7		0,0		0,0

Polizeiliche Kriminalstatistik Stadt Bremen
Sonstige Angaben zum Tatverdächtigen 22

Berichtszeitraum: 01.01.2011 bis 31.12.2011

Erstelldatum: 24.01.2012

Schl.- zahl der Tat	Straftat	S e x u s	Tatver- dächtige insgesamt	alleinhandelnde Tatverdächtige		bereits als TV in Erscheinung getretene Person		Konsumenten harter Drogen		unter Alkoholeinfluss		Schusswaffe mitgeführt	
				Anzahl	in %	Anzahl	in %	Anzahl	in %	Anzahl	in %	Anzahl	in %
1	2	3	4	5	6,0	7	8,0	9	10,0	11	12,0	13	14,0
515000	Erschleichen von Leistungen	M	2.340	2.331	99,6	947	40,5	309	13,2	30	1,3	1	0,0
515000	Erschleichen von Leistungen	W	767	765	99,7	149	19,4	40	5,2		0,0		0,0
515000	Erschleichen von Leistungen	G	3.107	3.096	99,6	1.096	35,3	349	11,2	30	1,0	1	0,0
515001	Beförderungserschleichung	M	2.334	2.325	99,6	941	40,3	309	13,2	28	1,2	1	0,0
515001	Beförderungserschleichung	W	765	763	99,7	148	19,3	40	5,2		0,0		0,0
515001	Beförderungserschleichung	G	3.099	3.088	99,6	1.089	35,1	349	11,3	28	0,9	1	0,0
515079	Sonstiges Erschleichen von Leistungen	M	8	8	100,0	6	75,0		0,0	2	25,0		0,0
515079	Sonstiges Erschleichen von Leistungen	W	3	3	100,0	2	66,7		0,0		0,0		0,0
515079	Sonstiges Erschleichen von Leistungen	G	11	11	100,0	8	72,7		0,0	2	18,2		0,0
516000	Betrug m. rechtsw. erl. unbarer ZM	M	168	103	61,3	62	36,9	10	6,0	2	1,2		0,0
516000	Betrug m. rechtsw. erl. unbarer ZM	W	51	31	60,8	15	29,4	4	7,8		0,0		0,0
516000	Betrug m. rechtsw. erl. unbarer ZM	G	219	134	61,2	77	35,2	14	6,4	2	0,9		0,0
516200	Betrug m. rechtsw. erl. Debitkarten ohne PIN (Lastschriftverfahren)	M	28	13	46,4	13	46,4	4	14,3		0,0		0,0
516200	Betrug m. rechtsw. erl. Debitkarten ohne PIN (Lastschriftverfahren)	W	15	9	60,0	4	26,7	1	6,7		0,0		0,0
516200	Betrug m. rechtsw. erl. Debitkarten ohne PIN (Lastschriftverfahren)	G	43	22	51,2	17	39,5	5	11,6		0,0		0,0
516300	Betrug m. rechtsw. erl. Debitkarten mit PIN	M	69	47	68,1	30	43,5	5	7,2	2	2,9		0,0
516300	Betrug m. rechtsw. erl. Debitkarten mit PIN	W	20	14	70,0	9	45,0	2	10,0		0,0		0,0
516300	Betrug m. rechtsw. erl. Debitkarten mit PIN	G	89	61	68,5	39	43,8	7	7,9	2	2,2		0,0
516400	Betrug m. rechtsw. erlangter Kreditkarten	M	15	5	33,3	5	33,3	1	6,7		0,0		0,0
516400	Betrug m. rechtsw. erlangter Kreditkarten	W	4	2	50,0	2	50,0	1	25,0		0,0		0,0
516400	Betrug m. rechtsw. erlangter Kreditkarten	G	19	7	36,8	7	36,8	2	10,5		0,0		0,0
516500	Betrug m. rechtsw. erl. Daten von Zahlungskarten	M	42	27	64,3	13	31,0		0,0		0,0		0,0
516500	Betrug m. rechtsw. erl. Daten von Zahlungskarten	W	4	2	50,0	1	25,0		0,0		0,0		0,0
516500	Betrug m. rechtsw. erl. Daten von Zahlungskarten	G	46	29	63,0	14	30,4		0,0		0,0		0,0

Polizeiliche Kriminalstatistik Stadt Bremen
Sonstige Angaben zum Tatverdächtigen 22

Berichtszeitraum: 01.01.2011 bis 31.12.2011

Erstelldatum: 24.01.2012

Schl.- zahl der Tat	Straftat	S e x u s	Tatver- dächtige insgesamt	alleinhandelnde Tatverdächtige		bereits als TV in Erscheinung getretene Person		Konsumenten harter Drogen		unter Alkoholeinfluss		Schusswaffe mitgeführt	
				Anzahl	in %	Anzahl	in %	Anzahl	in %	Anzahl	in %	Anzahl	in %
1	2	3	4	5	6,0	7	8,0	9	10,0	11	12,0	13	14,0
516900	Betrug m. rechtsw. erl. sonstiger unbarer ZM	M	22	17	77,3	4	18,2	1	4,5		0,0		0,0
516900	Betrug m. rechtsw. erl. sonstiger unbarer ZM	W	13	9	69,2	2	15,4		0,0		0,0		0,0
516900	Betrug m. rechtsw. erl. sonstiger unbarer ZM	G	35	26	74,3	6	17,1	1	2,9		0,0		0,0
517000	Sonstiger Betrug	M	1.359	926	68,1	374	27,5	40	2,9	28	2,1		0,0
517000	Sonstiger Betrug	W	678	492	72,6	53	7,8	8	1,2	6	0,9		0,0
517000	Sonstiger Betrug	G	2.037	1.418	69,6	427	21,0	48	2,4	34	1,7		0,0
517100	Leistungsbetrug	M	71	46	64,8	21	29,6	1	1,4	3	4,2		0,0
517100	Leistungsbetrug	W	9	5	55,6	2	22,2		0,0		0,0		0,0
517100	Leistungsbetrug	G	80	51	63,8	23	28,8	1	1,3	3	3,8		0,0
517200	Leistungskreditbetrug	M	67	57	85,1	26	38,8	1	1,5		0,0		0,0
517200	Leistungskreditbetrug	W	28	24	85,7	4	14,3		0,0		0,0		0,0
517200	Leistungskreditbetrug	G	95	81	85,3	30	31,6	1	1,1		0,0		0,0
517300	Arbeitsvermittlungsbetrug	M	1	1	100,0		0,0		0,0		0,0		0,0
517300	Arbeitsvermittlungsbetrug	W											
517300	Arbeitsvermittlungsbetrug	G	1	1	100,0		0,0		0,0		0,0		0,0
517400	Betrug z.N.v. Versich. und Versich.missbrauch	M	29	14	48,3	11	37,9		0,0		0,0		0,0
517400	Betrug z.N.v. Versich. und Versich.missbrauch	W	8	4	50,0	1	12,5		0,0		0,0		0,0
517400	Betrug z.N.v. Versich. und Versich.missbrauch	G	37	18	48,6	12	32,4		0,0		0,0		0,0
517410	Betrug zum Nachteil von Versicherungen	M	27	13	48,1	11	40,7		0,0		0,0		0,0
517410	Betrug zum Nachteil von Versicherungen	W	5	4	80,0	1	20,0		0,0		0,0		0,0
517410	Betrug zum Nachteil von Versicherungen	G	32	17	53,1	12	37,5		0,0		0,0		0,0
517420	Versicherungsmissbrauch	M	2	1	50,0		0,0		0,0		0,0		0,0
517420	Versicherungsmissbrauch	W	3		0,0		0,0		0,0		0,0		0,0
517420	Versicherungsmissbrauch	G	5	1	20,0		0,0		0,0		0,0		0,0

Polizeiliche Kriminalstatistik Stadt Bremen
Sonstige Angaben zum Tatverdächtigen 22

Berichtszeitraum: 01.01.2011 bis 31.12.2011

Erstelldatum: 24.01.2012

Schl.- zahl der Tat	Straftat	S e x u s	Tatver- dächtige insgesamt	alleinhandelnde Tatverdächtige		bereits als TV in Erscheinung getretene Person		Konsumenten harter Drogen		unter Alkoholeinfluss		Schusswaffe mitgeführt	
				Anzahl	in %	Anzahl	in %	Anzahl	in %	Anzahl	in %	Anzahl	in %
1	2	3	4	5	6,0	7	8,0	9	10,0	11	12,0	13	14,0
517500	Computerbetrug	M	55	47	85,5	14	25,5		0,0		0,0		0,0
517500	Computerbetrug	W	21	19	90,5	1	4,8		0,0		0,0		0,0
517500	Computerbetrug	G	76	66	86,8	15	19,7		0,0		0,0		0,0
517600	Provisionsbetrug	M	13	3	23,1	5	38,5	1	7,7		0,0		0,0
517600	Provisionsbetrug	W	5		0,0		0,0		0,0		0,0		0,0
517600	Provisionsbetrug	G	18	3	16,7	5	27,8	1	5,6		0,0		0,0
517700	Betrug z.N.v. Sozialversich. und SV-trägern	M	4	3	75,0	1	25,0	1	25,0		0,0		0,0
517700	Betrug z.N.v. Sozialversich. und SV-trägern	W	3	2	66,7		0,0		0,0		0,0		0,0
517700	Betrug z.N.v. Sozialversich. und SV-trägern	G	7	5	71,4	1	14,3	1	14,3		0,0		0,0
517800	(Sonstiger) Sozialleistungsbetrug (soweit nicht 5177)	M	101	73	72,3	27	26,7	1	1,0		0,0		0,0
517800	(Sonstiger) Sozialleistungsbetrug (soweit nicht 5177)	W	78	58	74,4	7	9,0		0,0		0,0		0,0
517800	(Sonstiger) Sozialleistungsbetrug (soweit nicht 5177)	G	179	131	73,2	34	19,0	1	0,6		0,0		0,0
517900	Betrug m. Zugangsber. zu Kommunikationsdiensten	M	84	43	51,2	22	26,2	1	1,2	1	1,2		0,0
517900	Betrug m. Zugangsber. zu Kommunikationsdiensten	W	32	22	68,8	7	21,9	1	3,1		0,0		0,0
517900	Betrug m. Zugangsber. zu Kommunikationsdiensten	G	116	65	56,0	29	25,0	2	1,7	1	0,9		0,0
518100	Abrechnungsbetrug	M	122	65	53,3	6	4,9		0,0		0,0		0,0
518100	Abrechnungsbetrug	W	185	157	84,9		0,0		0,0		0,0		0,0
518100	Abrechnungsbetrug	G	307	222	72,3	6	2,0		0,0		0,0		0,0
518110	Abrechnungsbetrug im Gesundheitswesen	M	99	48	48,5	5	5,1		0,0		0,0		0,0
518110	Abrechnungsbetrug im Gesundheitswesen	W	146	119	81,5		0,0		0,0		0,0		0,0
518110	Abrechnungsbetrug im Gesundheitswesen	G	245	167	68,2	5	2,0		0,0		0,0		0,0
518179	Sonstiger Abrechnungsbetrug	M	23	17	73,9	1	4,3		0,0		0,0		0,0
518179	Sonstiger Abrechnungsbetrug	W	40	38	95,0		0,0		0,0		0,0		0,0
518179	Sonstiger Abrechnungsbetrug	G	63	55	87,3	1	1,6		0,0		0,0		0,0

Polizeiliche Kriminalstatistik Stadt Bremen
Sonstige Angaben zum Tatverdächtigen 22

Berichtszeitraum: 01.01.2011 bis 31.12.2011

Erstelldatum: 24.01.2012

Schl.- zahl der Tat	Straftat	S e x u s	Tatver- dächtige insgesamt	alleinhandelnde Tatverdächtige		bereits als TV in Erscheinung getretene Person		Konsumenten harter Drogen		unter Alkoholeinfluss		Schusswaffe mitgeführt	
				Anzahl	in %	Anzahl	in %	Anzahl	in %	Anzahl	in %	Anzahl	in %
1	2	3	4	5	6,0	7	8,0	9	10,0	11	12,0	13	14,0
518200	Einmietbetrug	M	43	28	65,1	16	37,2	1	2,3		0,0		0,0
518200	Einmietbetrug	W	15	7	46,7	2	13,3		0,0		0,0		0,0
518200	Einmietbetrug	G	58	35	60,3	18	31,0	1	1,7		0,0		0,0
518300	Kontoeröffnungs- und Überweisungsbetrug	M	149	82	55,0	44	29,5	3	2,0		0,0		0,0
518300	Kontoeröffnungs- und Überweisungsbetrug	W	42	19	45,2	6	14,3	2	4,8		0,0		0,0
518300	Kontoeröffnungs- und Überweisungsbetrug	G	191	101	52,9	50	26,2	5	2,6		0,0		0,0
518310	Kontoeröffnungsbetrug	M	42	16	38,1	12	28,6		0,0		0,0		0,0
518310	Kontoeröffnungsbetrug	W	15	4	26,7	2	13,3		0,0		0,0		0,0
518310	Kontoeröffnungsbetrug	G	57	20	35,1	14	24,6		0,0		0,0		0,0
518320	Überweisungsbetrug	M	107	66	61,7	32	29,9	3	2,8		0,0		0,0
518320	Überweisungsbetrug	W	28	16	57,1	5	17,9	2	7,1		0,0		0,0
518320	Überweisungsbetrug	G	135	82	60,7	37	27,4	5	3,7		0,0		0,0
518400	Zechbetrug	M	34	32	94,1	13	38,2	2	5,9	11	32,4		0,0
518400	Zechbetrug	W	10	7	70,0	4	40,0		0,0	6	60,0		0,0
518400	Zechbetrug	G	44	39	88,6	17	38,6	2	4,5	17	38,6		0,0
518800	Kreditvermittlungsbetrug	M	4	3	75,0	2	50,0		0,0		0,0		0,0
518800	Kreditvermittlungsbetrug	W	1	1	100,0		0,0		0,0		0,0		0,0
518800	Kreditvermittlungsbetrug	G	5	4	80,0	2	40,0		0,0		0,0		0,0
518900	Sonstige weitere Betrugsarten	M	650	467	71,8	193	29,7	29	4,5	13	2,0		0,0
518900	Sonstige weitere Betrugsarten	W	263	178	67,7	26	9,9	5	1,9		0,0		0,0
518900	Sonstige weitere Betrugsarten	G	913	645	70,6	219	24,0	34	3,7	13	1,4		0,0
520000	Veruntreuungen davon:	M	83	61	73,5	18	21,7		0,0		0,0		0,0
520000	Veruntreuungen davon:	W	20	14	70,0	3	15,0		0,0		0,0		0,0
520000	Veruntreuungen davon:	G	103	75	72,8	21	20,4		0,0		0,0		0,0

Polizeiliche Kriminalstatistik Stadt Bremen
Sonstige Angaben zum Tatverdächtigen 22

Berichtszeitraum: 01.01.2011 bis 31.12.2011

Erstelldatum: 24.01.2012

Schl.- zahl der Tat	Straftat	S e x u s	Tatver- dächtige insgesamt	alleinhandelnde Tatverdächtige		bereits als TV in Erscheinung getretene Person		Konsumenten harter Drogen		unter Alkoholeinfluss		Schusswaffe mitgeführt	
				Anzahl	in %	Anzahl	in %	Anzahl	in %	Anzahl	in %	Anzahl	in %
1	2	3	4	5	6,0	7	8,0	9	10,0	11	12,0	13	14,0
521000	Untreue darunter:	M	44	28	63,6	8	18,2		0,0		0,0		0,0
521000	Untreue darunter:	W	14	11	78,6	1	7,1		0,0		0,0		0,0
521000	Untreue darunter:	G	58	39	67,2	9	15,5		0,0		0,0		0,0
521079	Sonstige Untreue	M	44	28	63,6	8	18,2		0,0		0,0		0,0
521079	Sonstige Untreue	W	14	11	78,6	1	7,1		0,0		0,0		0,0
521079	Sonstige Untreue	G	58	39	67,2	9	15,5		0,0		0,0		0,0
521100	Untreue bei Kapitalanlagegeschäften	M											
521100	Untreue bei Kapitalanlagegeschäften	W											
521100	Untreue bei Kapitalanlagegeschäften	G											
522000	Vorenthalten und Veruntreuen von Arbeitsentgelt	M	37	33	89,2	9	24,3		0,0		0,0		0,0
522000	Vorenthalten und Veruntreuen von Arbeitsentgelt	W	5	3	60,0	2	40,0		0,0		0,0		0,0
522000	Vorenthalten und Veruntreuen von Arbeitsentgelt	G	42	36	85,7	11	26,2		0,0		0,0		0,0
523000	Missbrauch von Scheck- und Kreditkarten	M	3	1	33,3	1	33,3		0,0		0,0		0,0
523000	Missbrauch von Scheck- und Kreditkarten	W	1		0,0		0,0		0,0		0,0		0,0
523000	Missbrauch von Scheck- und Kreditkarten	G	4	1	25,0	1	25,0		0,0		0,0		0,0
530000	Unterschlagung	M	363	297	81,8	104	28,7	23	6,3	4	1,1		0,0
530000	Unterschlagung	W	105	91	86,7	8	7,6	2	1,9	1	1,0		0,0
530000	Unterschlagung	G	468	388	82,9	112	23,9	25	5,3	5	1,1		0,0
530079	Unterschlagung sonstiger Güter/Sachen gemäß §§ 246, 247 StGB - ohne von Kfz	M	333	275	82,6	95	28,5	23	6,9	4	1,2		0,0
530079	Unterschlagung sonstiger Güter/Sachen gemäß §§ 246, 247 StGB - ohne von Kfz	W	100	88	88,0	8	8,0	2	2,0	1	1,0		0,0
530079	Unterschlagung sonstiger Güter/Sachen gemäß §§ 246, 247 StGB - ohne von Kfz	G	433	363	83,8	103	23,8	25	5,8	5	1,2		0,0
531000	Unterschlagung von Kfz	M	31	23	74,2	9	29,0		0,0		0,0		0,0
531000	Unterschlagung von Kfz	W	5	3	60,0		0,0		0,0		0,0		0,0
531000	Unterschlagung von Kfz	G	36	26	72,2	9	25,0		0,0		0,0		0,0

Polizeiliche Kriminalstatistik Stadt Bremen
Sonstige Angaben zum Tatverdächtigen 22

Berichtszeitraum: 01.01.2011 bis 31.12.2011

Erstelldatum: 24.01.2012

Schl.- zahl der Tat	Straftat	S e x u s	Tatver- dächtige insgesamt	alleinhandelnde Tatverdächtige		bereits als TV in Erscheinung getretene Person		Konsumenten harter Drogen		unter Alkoholeinfluss		Schusswaffe mitgeführt	
				Anzahl	in %	Anzahl	in %	Anzahl	in %	Anzahl	in %	Anzahl	in %
1	2	3	4	5	6,0	7	8,0	9	10,0	11	12,0	13	14,0
540000	Urkundenfälschung darunter:	M	637	428	67,2	135	21,2	13	2,0	13	2,0		0,0
540000	Urkundenfälschung darunter:	W	239	175	73,2	6	2,5		0,0	10	4,2		0,0
540000	Urkundenfälschung darunter:	G	876	603	68,8	141	16,1	13	1,5	23	2,6		0,0
540001	Sonstige Urkundenfälschung	M	467	306	65,5	109	23,3	8	1,7	5	1,1		0,0
540001	Sonstige Urkundenfälschung	W	112	74	66,1	3	2,7		0,0	2	1,8		0,0
540001	Sonstige Urkundenfälschung	G	579	380	65,6	112	19,3	8	1,4	7	1,2		0,0
540002	Mittelbare Falschbeurkundung	M	15	11	73,3	2	13,3		0,0		0,0		0,0
540002	Mittelbare Falschbeurkundung	W	2	1	50,0		0,0		0,0		0,0		0,0
540002	Mittelbare Falschbeurkundung	G	17	12	70,6	2	11,8		0,0		0,0		0,0
540003	Verändern von amtl. Ausweisen	M	2	2	100,0	1	50,0		0,0		0,0		0,0
540003	Verändern von amtl. Ausweisen	W	1	1	100,0		0,0		0,0		0,0		0,0
540003	Verändern von amtl. Ausweisen	G	3	3	100,0	1	33,3		0,0		0,0		0,0
540004	Urkundenunterdrückung; Veränderung einer Grenzbezeichnung § 274 StGB	M	3	3	100,0		0,0		0,0		0,0		0,0
540004	Urkundenunterdrückung; Veränderung einer Grenzbezeichnung § 274 StGB	W	5	5	100,0		0,0		0,0		0,0		0,0
540004	Urkundenunterdrückung; Veränderung einer Grenzbezeichnung § 274 StGB	G	8	8	100,0		0,0		0,0		0,0		0,0
540005	Vorbereitung der Fälschung von amtl. Ausweisen	M											
540005	Vorbereitung der Fälschung von amtl. Ausweisen	W											
540005	Vorbereitung der Fälschung von amtl. Ausweisen	G											
540006	Verschaffen von falschen amtl. Ausweisen	M	6	6	100,0	2	33,3		0,0		0,0		0,0
540006	Verschaffen von falschen amtl. Ausweisen	W	1	1	100,0		0,0		0,0		0,0		0,0
540006	Verschaffen von falschen amtl. Ausweisen	G	7	7	100,0	2	28,6		0,0		0,0		0,0
540007	Fälschung von Gesundheitszeugnissen	M	1	1	100,0		0,0		0,0		0,0		0,0
540007	Fälschung von Gesundheitszeugnissen	W	2	2	100,0		0,0		0,0		0,0		0,0
540007	Fälschung von Gesundheitszeugnissen	G	3	3	100,0		0,0		0,0		0,0		0,0

Polizeiliche Kriminalstatistik Stadt Bremen
Sonstige Angaben zum Tatverdächtigen 22

Berichtszeitraum: 01.01.2011 bis 31.12.2011

Erstelldatum: 24.01.2012

Schl.- zahl der Tat	Straftat	S e x u s	Tatver- dächtige insgesamt	alleinhandelnde Tatverdächtige		bereits als TV in Erscheinung getretene Person		Konsumenten harter Drogen		unter Alkoholeinfluss		Schusswaffe mitgeführt	
				Anzahl	in %	Anzahl	in %	Anzahl	in %	Anzahl	in %	Anzahl	in %
1	2	3	4	5	6,0	7	8,0	9	10,0	11	12,0	13	14,0
540008	Ausstellen unrichtiger Gesundheitszeugnisse	M	2		0,0		0,0		0,0		0,0		0,0
540008	Ausstellen unrichtiger Gesundheitszeugnisse	W											
540008	Ausstellen unrichtiger Gesundheitszeugnisse	G	2		0,0		0,0		0,0		0,0		0,0
540009	Gebrauch unrichtiger Gesundheitszeugnisse	M	1	1	100,0		0,0		0,0		0,0		0,0
540009	Gebrauch unrichtiger Gesundheitszeugnisse	W											
540009	Gebrauch unrichtiger Gesundheitszeugnisse	G	1	1	100,0		0,0		0,0		0,0		0,0
540010	Missbrauch von Ausweispapieren	M	95	77	81,1	6	6,3		0,0	8	8,4		0,0
540010	Missbrauch von Ausweispapieren	W	108	85	78,7	2	1,9		0,0	8	7,4		0,0
540010	Missbrauch von Ausweispapieren	G	203	162	79,8	8	3,9		0,0	16	7,9		0,0
541000	Fälschung technischer Aufzeichnungen	M	11	9	81,8	1	9,1		0,0		0,0		0,0
541000	Fälschung technischer Aufzeichnungen	W											
541000	Fälschung technischer Aufzeichnungen	G	11	9	81,8	1	9,1		0,0		0,0		0,0
541001	Manipulation von Fahrtenschreibern	M	5	5	100,0		0,0		0,0		0,0		0,0
541001	Manipulation von Fahrtenschreibern	W											
541001	Manipulation von Fahrtenschreibern	G	5	5	100,0		0,0		0,0		0,0		0,0
541079	Sonstige Fälsch. technischer Aufzeichnungen	M	6	4	66,7	1	16,7		0,0		0,0		0,0
541079	Sonstige Fälsch. technischer Aufzeichnungen	W											
541079	Sonstige Fälsch. technischer Aufzeichnungen	G	6	4	66,7	1	16,7		0,0		0,0		0,0
542000	Fälschung zur Erlangung von Btm	M	7	5	71,4	5	71,4	5	71,4		0,0		0,0
542000	Fälschung zur Erlangung von Btm	W	4	4	100,0	1	25,0		0,0		0,0		0,0
542000	Fälschung zur Erlangung von Btm	G	11	9	81,8	6	54,5	5	45,5		0,0		0,0
543000	Fälsch. beweisheb. Daten, Täusch. im Rechtsverkehr b. Familiendiebst.	M	32	8	25,0	9	28,1		0,0		0,0		0,0
543000	Fälsch. beweisheb. Daten, Täusch. im Rechtsverkehr b. Familiendiebst.	W	5	2	40,0		0,0		0,0		0,0		0,0
543000	Fälsch. beweisheb. Daten, Täusch. im Rechtsverkehr b. Familiendiebst.	G	37	10	27,0	9	24,3		0,0		0,0		0,0

Polizeiliche Kriminalstatistik Stadt Bremen
Sonstige Angaben zum Tatverdächtigen 22

Berichtszeitraum: 01.01.2011 bis 31.12.2011

Erstelldatum: 24.01.2012

Schl.- zahl der Tat	Straftat	S e x u s	Tatver- dächtige insgesamt	alleinhandelnde Tatverdächtige		bereits als TV in Erscheinung getretene Person		Konsumenten harter Drogen		unter Alkoholeinfluss		Schusswaffe mitgeführt	
				Anzahl	in %	Anzahl	in %	Anzahl	in %	Anzahl	in %	Anzahl	in %
1	2	3	4	5	6,0	7	8,0	9	10,0	11	12,0	13	14,0
543010	Fälschung beweisheblicher Daten	M	32	8	25,0	9	28,1		0,0		0,0		0,0
543010	Fälschung beweisheblicher Daten	W	5	2	40,0		0,0		0,0		0,0		0,0
543010	Fälschung beweisheblicher Daten	G	37	10	27,0	9	24,3		0,0		0,0		0,0
543020	Täuschung im Rechtsverkehr bei Datenverarbeitung	M											
543020	Täuschung im Rechtsverkehr bei Datenverarbeitung	W											
543020	Täuschung im Rechtsverkehr bei Datenverarbeitung	G											
550000	Geld- und Wertzeichenfälschung	M	46	26	56,5	15	32,6	3	6,5	3	6,5		0,0
550000	Geld- und Wertzeichenfälschung	W	6	2	33,3		0,0		0,0		0,0		0,0
550000	Geld- und Wertzeichenfälschung	G	52	28	53,8	15	28,8	3	5,8	3	5,8		0,0
550010	Gewerbs- und bandenmäßiges Geldfälschung	M											
550010	Gewerbs- und bandenmäßiges Geldfälschung	W											
550010	Gewerbs- und bandenmäßiges Geldfälschung	G											
550020	Wertpapierfälschung	M	3	3	100,0		0,0		0,0		0,0		0,0
550020	Wertpapierfälschung	W											
550020	Wertpapierfälschung	G	3	3	100,0		0,0		0,0		0,0		0,0
550030	Fälschung Geld-/Wertzeichen fremder Währungsgebiete	M											
550030	Fälschung Geld-/Wertzeichen fremder Währungsgebiete	W											
550030	Fälschung Geld-/Wertzeichen fremder Währungsgebiete	G											
551000	Geld- und Wertzeichenfälschung einschl. Vorbereitungshandlungen	M	7	3	42,9	2	28,6		0,0		0,0		0,0
551000	Geld- und Wertzeichenfälschung einschl. Vorbereitungshandlungen	W											
551000	Geld- und Wertzeichenfälschung einschl. Vorbereitungshandlungen	G	7	3	42,9	2	28,6		0,0		0,0		0,0
551010	Geldfälschung (einschl. Vorbereitungshandlung)	M	5	3	60,0	2	40,0		0,0		0,0		0,0
551010	Geldfälschung (einschl. Vorbereitungshandlung)	W											
551010	Geldfälschung (einschl. Vorbereitungshandlung)	G	5	3	60,0	2	40,0		0,0		0,0		0,0

Polizeiliche Kriminalstatistik Stadt Bremen
Sonstige Angaben zum Tatverdächtigen 22

Berichtszeitraum: 01.01.2011 bis 31.12.2011

Erstelldatum: 24.01.2012

Schl.- zahl der Tat	Straftat	S e x u s	Tatver- dächtige insgesamt	alleinhandelnde Tatverdächtige		bereits als TV in Erscheinung getretene Person		Konsumenten harter Drogen		unter Alkoholeinfluss		Schusswaffe mitgeführt	
				Anzahl	in %	Anzahl	in %	Anzahl	in %	Anzahl	in %	Anzahl	in %
1	2	3	4	5	6,0	7	8,0	9	10,0	11	12,0	13	14,0
551020	Wertzeichenfälschung	M											
551020	Wertzeichenfälschung	W											
551020	Wertzeichenfälschung	G											
551030	Vorbereitung der Fälschung von Geld und Wertzeichen	M	2		0,0		0,0		0,0		0,0		0,0
551030	Vorbereitung der Fälschung von Geld und Wertzeichen	W											
551030	Vorbereitung der Fälschung von Geld und Wertzeichen	G	2		0,0		0,0		0,0		0,0		0,0
552000	Inverkehrbringen von Falschgeld §§ 146 Abs. 1 Nr. 3, 147 StGB	M	32	17	53,1	13	40,6	3	9,4	3	9,4		0,0
552000	Inverkehrbringen von Falschgeld §§ 146 Abs. 1 Nr. 3, 147 StGB	W	4	2	50,0		0,0		0,0		0,0		0,0
552000	Inverkehrbringen von Falschgeld §§ 146 Abs. 1 Nr. 3, 147 StGB	G	36	19	52,8	13	36,1	3	8,3	3	8,3		0,0
552010	Inverkehrbringen von Falschgeld gemäß § 146 Abs. 1 Nr. 3 StGB	M	18	7	38,9	7	38,9	2	11,1	2	11,1		0,0
552010	Inverkehrbringen von Falschgeld gemäß § 146 Abs. 1 Nr. 3 StGB	W	3	2	66,7		0,0		0,0		0,0		0,0
552010	Inverkehrbringen von Falschgeld gemäß § 146 Abs. 1 Nr. 3 StGB	G	21	9	42,9	7	33,3	2	9,5	2	9,5		0,0
552020	Inverkehrbringen von Falschgeld gemäß § 147 StGB (nach gutgläubigem Erwerb)	M	15	10	66,7	6	40,0	1	6,7	1	6,7		0,0
552020	Inverkehrbringen von Falschgeld gemäß § 147 StGB (nach gutgläubigem Erwerb)	W	1		0,0		0,0		0,0		0,0		0,0
552020	Inverkehrbringen von Falschgeld gemäß § 147 StGB (nach gutgläubigem Erwerb)	G	16	10	62,5	6	37,5	1	6,3	1	6,3		0,0
553000	Fälsch. v. Zahlungskarten mit/ohne Garantiefunktion, Schecks u. Wechseln davon	M	4	3	75,0		0,0		0,0		0,0		0,0
553000	Fälsch. v. Zahlungskarten mit/ohne Garantiefunktion, Schecks u. Wechseln davon	W	2		0,0		0,0		0,0		0,0		0,0
553000	Fälsch. v. Zahlungskarten mit/ohne Garantiefunktion, Schecks u. Wechseln davon	G	6	3	50,0		0,0		0,0		0,0		0,0
553100	Gebr. falscher Zahlungsk. mit oder ohne Garantiefunktion, Schecks und Wechsel	M	2	1	50,0		0,0		0,0		0,0		0,0
553100	Gebr. falscher Zahlungsk. mit oder ohne Garantiefunktion, Schecks und Wechsel	W	2		0,0		0,0		0,0		0,0		0,0
553100	Gebr. falscher Zahlungsk. mit oder ohne Garantiefunktion, Schecks und Wechsel	G	4	1	25,0		0,0		0,0		0,0		0,0
553110	Gebrauch falscher Zahlungskarten o. Garantiefunktion, Schecks und Wechsel	M	2	1	50,0		0,0		0,0		0,0		0,0
553110	Gebrauch falscher Zahlungskarten o. Garantiefunktion, Schecks und Wechsel	W	2		0,0		0,0		0,0		0,0		0,0
553110	Gebrauch falscher Zahlungskarten o. Garantiefunktion, Schecks und Wechsel	G	4	1	25,0		0,0		0,0		0,0		0,0

Polizeiliche Kriminalstatistik Stadt Bremen
Sonstige Angaben zum Tatverdächtigen 22

Berichtszeitraum: 01.01.2011 bis 31.12.2011

Erstelldatum: 24.01.2012

Schl.- zahl der Tat	Straftat	S e x u s	Tatver- dächtige insgesamt	alleinhandelnde Tatverdächtige		bereits als TV in Erscheinung getretene Person		Konsumenten harter Drogen		unter Alkoholeinfluss		Schusswaffe mitgeführt	
				Anzahl	in %	Anzahl	in %	Anzahl	in %	Anzahl	in %	Anzahl	in %
1	2	3	4	5	6,0	7	8,0	9	10,0	11	12,0	13	14,0
553120	Gebrauch falscher Zahlungskarten mit Garantiefunktion	M											
553120	Gebrauch falscher Zahlungskarten mit Garantiefunktion	W											
553120	Gebrauch falscher Zahlungskarten mit Garantiefunktion	G											
553200	Nachmachen, Verfälschen, Verschaffen, Feilhalten o. Überl. falscher Zahlungsk	M	2	2	100,0		0,0	0,0		0,0			0,0
553200	Nachmachen, Verfälschen, Verschaffen, Feilhalten o. Überl. falscher Zahlungsk	W											
553200	Nachmachen, Verfälschen, Verschaffen, Feilhalten o. Überl. falscher Zahlungsk	G	2	2	100,0		0,0	0,0		0,0			0,0
553210	Nachm., Verfälsch, Verschaff falscher Zahlungsk. o. Garantiefunktion	M	2	2	100,0		0,0	0,0		0,0			0,0
553210	Nachm., Verfälsch, Verschaff falscher Zahlungsk. o. Garantiefunktion	W											
553210	Nachm., Verfälsch, Verschaff falscher Zahlungsk. o. Garantiefunktion	G	2	2	100,0		0,0	0,0		0,0			0,0
553220	Nachmachen, Verfälschen, Verschaffen falscher Zahlungsk. m. Garantiefunktion	M											
553220	Nachmachen, Verfälschen, Verschaffen falscher Zahlungsk. m. Garantiefunktion	W											
553220	Nachmachen, Verfälschen, Verschaffen falscher Zahlungsk. m. Garantiefunktion	G											
560000	Insolvenzstraftaten	M	8	8	100,0	1	12,5	0,0		0,0			0,0
560000	Insolvenzstraftaten	W	1	1	100,0		0,0	0,0		0,0			0,0
560000	Insolvenzstraftaten	G	9	9	100,0	1	11,1	0,0		0,0			0,0
561000	Bankrott	M	6	6	100,0		0,0	0,0		0,0			0,0
561000	Bankrott	W	1	1	100,0		0,0	0,0		0,0			0,0
561000	Bankrott	G	7	7	100,0		0,0	0,0		0,0			0,0
562000	Besonders schwerer Fall des Bankrotts	M											
562000	Besonders schwerer Fall des Bankrotts	W											
562000	Besonders schwerer Fall des Bankrotts	G											
563000	Verletzung der Buchführungspflicht	M	1	1	100,0	1	100,0	0,0		0,0			0,0
563000	Verletzung der Buchführungspflicht	W											
563000	Verletzung der Buchführungspflicht	G	1	1	100,0	1	100,0	0,0		0,0			0,0

Polizeiliche Kriminalstatistik Stadt Bremen
Sonstige Angaben zum Tatverdächtigen 22

Berichtszeitraum: 01.01.2011 bis 31.12.2011

Erstelldatum: 24.01.2012

Schl.- zahl der Tat	Straftat	S e x u s	Tatver- dächtige insgesamt	alleinhandelnde Tatverdächtige		bereits als TV in Erscheinung getretene Person		Konsumenten harter Drogen		unter Alkoholeinfluss		Schusswaffe mitgeführt	
				Anzahl	in %	Anzahl	in %	Anzahl	in %	Anzahl	in %	Anzahl	in %
1	2	3	4	5	6,0	7	8,0	9	10,0	11	12,0	13	14,0
564000	Gläubigerbegünstigung	M	1	1	100,0		0,0		0,0		0,0		0,0
564000	Gläubigerbegünstigung	W											
564000	Gläubigerbegünstigung	G	1	1	100,0		0,0		0,0		0,0		0,0
565000	Schuldnerbegünstigung	M											
565000	Schuldnerbegünstigung	W											
565000	Schuldnerbegünstigung	G											
600000	Sonstige Straftatbestände (StGB)	M	3.963	2.966	74,8	940	23,7	222	5,6	565	14,3		0,0
600000	Sonstige Straftatbestände (StGB)	W	917	700	76,3	76	8,3	17	1,9	59	6,4		0,0
600000	Sonstige Straftatbestände (StGB)	G	4.880	3.666	75,1	1.016	20,8	239	4,9	624	12,8		0,0
610000	Erpressung	M	73	27	37,0	25	34,2	3	4,1	1	1,4		0,0
610000	Erpressung	W	15	6	40,0	1	6,7		0,0		0,0		0,0
610000	Erpressung	G	88	33	37,5	26	29,5	3	3,4	1	1,1		0,0
610001	Schutzgelderpressung	M	7	1	14,3	6	85,7		0,0		0,0		0,0
610001	Schutzgelderpressung	W											
610001	Schutzgelderpressung	G	7	1	14,3	6	85,7		0,0		0,0		0,0
610079	Sonstige Erpressung	M	66	26	39,4	19	28,8	3	4,5	1	1,5		0,0
610079	Sonstige Erpressung	W	15	6	40,0	1	6,7		0,0		0,0		0,0
610079	Sonstige Erpressung	G	81	32	39,5	20	24,7	3	3,7	1	1,2		0,0
611000	Erpressung auf sex. Grundlage	M											
611000	Erpressung auf sex. Grundlage	W											
611000	Erpressung auf sex. Grundlage	G											
620000	Widerstand gg. die Staatsgewalt und ST gg. die öff. Ordnung	M	1.031	808	78,4	341	33,1	98	9,5	223	21,6		0,0
620000	Widerstand gg. die Staatsgewalt und ST gg. die öff. Ordnung	W	161	128	79,5	29	18,0	8	5,0	24	14,9		0,0
620000	Widerstand gg. die Staatsgewalt und ST gg. die öff. Ordnung	G	1.192	936	78,5	370	31,0	106	8,9	247	20,7		0,0

Polizeiliche Kriminalstatistik Stadt Bremen
Sonstige Angaben zum Tatverdächtigen 22

Berichtszeitraum: 01.01.2011 bis 31.12.2011

Erstelldatum: 24.01.2012

Schl.- zahl der Tat	Straftat	S e x u s	Tatver- dächtige insgesamt	alleinhandelnde Tatverdächtige		bereits als TV in Erscheinung getretene Person		Konsumenten harter Drogen		unter Alkoholeinfluss		Schusswaffe mitgeführt	
				Anzahl	in %	Anzahl	in %	Anzahl	in %	Anzahl	in %	Anzahl	in %
1	2	3	4	5	6,0	7	8,0	9	10,0	11	12,0	13	14,0
621020	Widerstand gg. Vollstreckungsbeamte	M	277	265	95,7	95	34,3	16	5,8	119	43,0		0,0
621020	Widerstand gg. Vollstreckungsbeamte	W	42	38	90,5	9	21,4	1	2,4	19	45,2		0,0
621020	Widerstand gg. Vollstreckungsbeamte	G	319	303	95,0	104	32,6	17	5,3	138	43,3		0,0
621021	Widerstand gegen Polizeivollzugsbeamte	M	264	252	95,5	91	34,5	16	6,1	114	43,2		0,0
621021	Widerstand gegen Polizeivollzugsbeamte	W	38	34	89,5	8	21,1		0,0	16	42,1		0,0
621021	Widerstand gegen Polizeivollzugsbeamte	G	302	286	94,7	99	32,8	16	5,3	130	43,0		0,0
621029	Widerstand gegen Vollstreckungsbeamte (ohne Polizeivollzugsbeamte)	M	14	14	100,0	4	28,6		0,0	5	35,7		0,0
621029	Widerstand gegen Vollstreckungsbeamte (ohne Polizeivollzugsbeamte)	W	4	4	100,0	1	25,0	1	25,0	3	75,0		0,0
621029	Widerstand gegen Vollstreckungsbeamte (ohne Polizeivollzugsbeamte)	G	18	18	100,0	5	27,8	1	5,6	8	44,4		0,0
621030	Widerstand gg. gleichgestellte Personen	M											
621030	Widerstand gg. gleichgestellte Personen	W											
621030	Widerstand gg. gleichgestellte Personen	G											
621040	Gefangenenbefreiung	M	14	9	64,3	6	42,9	2	14,3	3	21,4		0,0
621040	Gefangenenbefreiung	W	4	2	50,0	1	25,0		0,0		0,0		0,0
621040	Gefangenenbefreiung	G	18	11	61,1	7	38,9	2	11,1	3	16,7		0,0
621050	Gefangenenmeuterei	M											
621050	Gefangenenmeuterei	W											
621050	Gefangenenmeuterei	G											
622000	Hausfriedensbruch	M	533	421	79,0	191	35,8	65	12,2	93	17,4		0,0
622000	Hausfriedensbruch	W	91	68	74,7	17	18,7	5	5,5	6	6,6		0,0
622000	Hausfriedensbruch	G	624	489	78,4	208	33,3	70	11,2	99	15,9		0,0
622100	Hausfriedensbruch gemäß § 123 StGB	M	530	421	79,4	191	36,0	65	12,3	93	17,5		0,0
622100	Hausfriedensbruch gemäß § 123 StGB	W	91	68	74,7	17	18,7	5	5,5	6	6,6		0,0
622100	Hausfriedensbruch gemäß § 123 StGB	G	621	489	78,7	208	33,5	70	11,3	99	15,9		0,0

Polizeiliche Kriminalstatistik Stadt Bremen
Sonstige Angaben zum Tatverdächtigen 22

Berichtszeitraum: 01.01.2011 bis 31.12.2011

Erstelldatum: 24.01.2012

Schl.- zahl der Tat	Straftat	S e x u s	Tatver- dächtige insgesamt	alleinhandelnde Tatverdächtige		bereits als TV in Erscheinung getretene Person		Konsumenten harter Drogen		unter Alkoholeinfluss		Schusswaffe mitgeführt	
				Anzahl	in %	Anzahl	in %	Anzahl	in %	Anzahl	in %	Anzahl	in %
1	2	3	4	5	6,0	7	8,0	9	10,0	11	12,0	13	14,0
622200	Schwerer Hausfriedensbruch	M	3		0,0		0,0		0,0		0,0		0,0
622200	Schwerer Hausfriedensbruch	W											
622200	Schwerer Hausfriedensbruch	G	3		0,0		0,0		0,0		0,0		0,0
623000	Landfriedensbruch	M	93	14	15,1	10	10,8	2	2,2	3	3,2		0,0
623000	Landfriedensbruch	W	3	1	33,3		0,0		0,0		0,0		0,0
623000	Landfriedensbruch	G	96	15	15,6	10	10,4	2	2,1	3	3,1		0,0
623010	Landfriedensbruch gemäß § 125 StGB	M	27	7	25,9	5	18,5	1	3,7	1	3,7		0,0
623010	Landfriedensbruch gemäß § 125 StGB	W	1	1	100,0		0,0		0,0		0,0		0,0
623010	Landfriedensbruch gemäß § 125 StGB	G	28	8	28,6	5	17,9	1	3,6	1	3,6		0,0
623020	Besonders schwerer Landfriedensbruch	M	66	7	10,6	5	7,6	1	1,5	2	3,0		0,0
623020	Besonders schwerer Landfriedensbruch	W	2		0,0		0,0		0,0		0,0		0,0
623020	Besonders schwerer Landfriedensbruch	G	68	7	10,3	5	7,4	1	1,5	2	2,9		0,0
624000	Vortäuschen einer Straftat darunter:	M	55	42	76,4	19	34,5	2	3,6	2	3,6		0,0
624000	Vortäuschen einer Straftat darunter:	W	13	13	100,0	1	7,7	1	7,7		0,0		0,0
624000	Vortäuschen einer Straftat darunter:	G	68	55	80,9	20	29,4	3	4,4	2	2,9		0,0
624010	Vortäuschen einer Straftat gg. die sex. Selbstbestimmung	M											
624010	Vortäuschen einer Straftat gg. die sex. Selbstbestimmung	W	3	3	100,0	1	33,3	1	33,3		0,0		0,0
624010	Vortäuschen einer Straftat gg. die sex. Selbstbestimmung	G	3	3	100,0	1	33,3	1	33,3		0,0		0,0
624079	Vortäuschen einer sonstigen Straftat	M	34	21	61,8	14	41,2	1	2,9	2	5,9		0,0
624079	Vortäuschen einer sonstigen Straftat	W	7	7	100,0		0,0		0,0		0,0		0,0
624079	Vortäuschen einer sonstigen Straftat	G	41	28	68,3	14	34,1	1	2,4	2	4,9		0,0
624100	Vortäuschen eines Raubes	M	7	7	100,0		0,0		0,0		0,0		0,0
624100	Vortäuschen eines Raubes	W	1	1	100,0		0,0		0,0		0,0		0,0
624100	Vortäuschen eines Raubes	G	8	8	100,0		0,0		0,0		0,0		0,0

Polizeiliche Kriminalstatistik Stadt Bremen
Sonstige Angaben zum Tatverdächtigen 22

Berichtszeitraum: 01.01.2011 bis 31.12.2011

Erstelldatum: 24.01.2012

Schl.- zahl der Tat	Straftat	S e x u s	Tatver- dächtige insgesamt	alleinhandelnde Tatverdächtige		bereits als TV in Erscheinung getretene Person		Konsumenten harter Drogen		unter Alkoholeinfluss		Schusswaffe mitgeführt	
				Anzahl	in %	Anzahl	in %	Anzahl	in %	Anzahl	in %	Anzahl	in %
1	2	3	4	5	6,0	7	8,0	9	10,0	11	12,0	13	14,0
624200	Vortäuschen eines Diebstahls	M	14	14	100,0	5	35,7	1	7,1		0,0		0,0
624200	Vortäuschen eines Diebstahls	W	2	2	100,0		0,0		0,0		0,0		0,0
624200	Vortäuschen eines Diebstahls	G	16	16	100,0	5	31,3	1	6,3		0,0		0,0
624201	Vortäuschen eines Kfz-Diebstahls	M	2	2	100,0	1	50,0		0,0		0,0		0,0
624201	Vortäuschen eines Kfz-Diebstahls	W	1	1	100,0		0,0		0,0		0,0		0,0
624201	Vortäuschen eines Kfz-Diebstahls	G	3	3	100,0	1	33,3		0,0		0,0		0,0
624279	Vortäuschen eines sonstigen Diebstahls	M	12	12	100,0	4	33,3	1	8,3		0,0		0,0
624279	Vortäuschen eines sonstigen Diebstahls	W	1	1	100,0		0,0		0,0		0,0		0,0
624279	Vortäuschen eines sonstigen Diebstahls	G	13	13	100,0	4	30,8	1	7,7		0,0		0,0
626000	Gewaltdarstellung darunter:	M											
626000	Gewaltdarstellung darunter:	W											
626000	Gewaltdarstellung darunter:	G											
626079	Sonstige Gewaltdarstellung	M											
626079	Sonstige Gewaltdarstellung	W											
626079	Sonstige Gewaltdarstellung	G											
626100	Gewaltdarstellung - Schriften an Personen unter 18 Jahren	M											
626100	Gewaltdarstellung - Schriften an Personen unter 18 Jahren	W											
626100	Gewaltdarstellung - Schriften an Personen unter 18 Jahren	G											
627000	Volksverhetzung	M	9	3	33,3	4	44,4		0,0	2	22,2		0,0
627000	Volksverhetzung	W	2	2	100,0	1	50,0	1	50,0		0,0		0,0
627000	Volksverhetzung	G	11	5	45,5	5	45,5	1	9,1	2	18,2		0,0
630000	Begünstigung, Strafvereitelung, Hehlerei u. Geldwäsche	M	458	284	62,0	110	24,0	30	6,6	6	1,3		0,0
630000	Begünstigung, Strafvereitelung, Hehlerei u. Geldwäsche	W	84	43	51,2	7	8,3		0,0		0,0		0,0
630000	Begünstigung, Strafvereitelung, Hehlerei u. Geldwäsche	G	542	327	60,3	117	21,6	30	5,5	6	1,1		0,0

Polizeiliche Kriminalstatistik Stadt Bremen
Sonstige Angaben zum Tatverdächtigen 22

Berichtszeitraum: 01.01.2011 bis 31.12.2011

Erstelldatum: 24.01.2012

Schl.- zahl der Tat	Straftat	S e x u s	Tatver- dächtige insgesamt	alleinhandelnde Tatverdächtige		bereits als TV in Erscheinung getretene Person		Konsumenten harter Drogen		unter Alkoholeinfluss		Schusswaffe mitgeführt	
				Anzahl	in %	Anzahl	in %	Anzahl	in %	Anzahl	in %	Anzahl	in %
1	2	3	4	5	6,0	7	8,0	9	10,0	11	12,0	13	14,0
630010	Begünstigung	M											
630010	Begünstigung	W											
630010	Begünstigung	G											
630020	Strafvereitelung	M	10	10	100,0	5	50,0	1	10,0		0,0		0,0
630020	Strafvereitelung	W	4	4	100,0	1	25,0		0,0		0,0		0,0
630020	Strafvereitelung	G	14	14	100,0	6	42,9	1	7,1		0,0		0,0
631000	Hehlerei von Kfz	M	10	4	40,0	5	50,0	3	30,0		0,0		0,0
631000	Hehlerei von Kfz	W	1	1	100,0		0,0		0,0		0,0		0,0
631000	Hehlerei von Kfz	G	11	5	45,5	5	45,5	3	27,3		0,0		0,0
631079	Hehlerei von Kfz gemäß § 259 StGB	M	10	4	40,0	5	50,0	3	30,0		0,0		0,0
631079	Hehlerei von Kfz gemäß § 259 StGB	W	1	1	100,0		0,0		0,0		0,0		0,0
631079	Hehlerei von Kfz gemäß § 259 StGB	G	11	5	45,5	5	45,5	3	27,3		0,0		0,0
631100	Gewerbsmäßige Hehlerei von Kfz	M											
631100	Gewerbsmäßige Hehlerei von Kfz	W											
631100	Gewerbsmäßige Hehlerei von Kfz	G											
631200	Bandenhehlerei von Kfz	M											
631200	Bandenhehlerei von Kfz	W											
631200	Bandenhehlerei von Kfz	G											
631300	Gewerbsmäßige Bandenhehlerei von Kfz	M											
631300	Gewerbsmäßige Bandenhehlerei von Kfz	W											
631300	Gewerbsmäßige Bandenhehlerei von Kfz	G											
632000	Sonstige Hehlerei	M	289	191	66,1	86	29,8	25	8,7	6	2,1		0,0
632000	Sonstige Hehlerei	W	28	15	53,6	4	14,3		0,0		0,0		0,0
632000	Sonstige Hehlerei	G	317	206	65,0	90	28,4	25	7,9	6	1,9		0,0

Polizeiliche Kriminalstatistik Stadt Bremen
Sonstige Angaben zum Tatverdächtigen 22

Berichtszeitraum: 01.01.2011 bis 31.12.2011

Erstelldatum: 24.01.2012

Schl.- zahl der Tat	Straftat	S e x u s	Tatver- dächtige insgesamt	alleinhandelnde Tatverdächtige		bereits als TV in Erscheinung getretene Person		Konsumenten harter Drogen		unter Alkoholeinfluss		Schusswaffe mitgeführt	
				Anzahl	in %	Anzahl	in %	Anzahl	in %	Anzahl	in %	Anzahl	in %
1	2	3	4	5	6,0	7	8,0	9	10,0	11	12,0	13	14,0
641000	(Vorsätzliche) Brandstiftung und Herbeiführen einer Brandgefahr	M	24	16	66,7	3	12,5	1	4,2	2	8,3		0,0
641000	(Vorsätzliche) Brandstiftung und Herbeiführen einer Brandgefahr	W	4	2	50,0	1	25,0		0,0		0,0		0,0
641000	(Vorsätzliche) Brandstiftung und Herbeiführen einer Brandgefahr	G	28	18	64,3	4	14,3	1	3,6	2	7,1		0,0
641010	Vorsätzliche Brandstiftung	M	6	6	100,0	1	16,7		0,0	1	16,7		0,0
641010	Vorsätzliche Brandstiftung	W	1	1	100,0		0,0		0,0		0,0		0,0
641010	Vorsätzliche Brandstiftung	G	7	7	100,0	1	14,3		0,0	1	14,3		0,0
641020	Schwere Brandstiftung	M	18	10	55,6	2	11,1	1	5,6	2	11,1		0,0
641020	Schwere Brandstiftung	W	3	1	33,3	1	33,3		0,0		0,0		0,0
641020	Schwere Brandstiftung	G	21	11	52,4	3	14,3	1	4,8	2	9,5		0,0
641030	Besonders schwere Brandstiftung	M	1	1	100,0		0,0		0,0		0,0		0,0
641030	Besonders schwere Brandstiftung	W											
641030	Besonders schwere Brandstiftung	G	1	1	100,0		0,0		0,0		0,0		0,0
641040	Brandstiftung mit Todesfolge	M											
641040	Brandstiftung mit Todesfolge	W											
641040	Brandstiftung mit Todesfolge	G											
641050	Vorsätzliches Herbeiführen einer Brandgefahr	M											
641050	Vorsätzliches Herbeiführen einer Brandgefahr	W											
641050	Vorsätzliches Herbeiführen einer Brandgefahr	G											
650000	Wettbewerbs-, Korruptions- und Amtsdelikte	M	119	43	36,1	2	1,7		0,0		0,0		0,0
650000	Wettbewerbs-, Korruptions- und Amtsdelikte	W	25	4	16,0		0,0		0,0		0,0		0,0
650000	Wettbewerbs-, Korruptions- und Amtsdelikte	G	144	47	32,6	2	1,4		0,0		0,0		0,0
651000	Vorteilsannahme, Bestechlichkeit	M	2	2	100,0		0,0		0,0		0,0		0,0
651000	Vorteilsannahme, Bestechlichkeit	W											
651000	Vorteilsannahme, Bestechlichkeit	G	2	2	100,0		0,0		0,0		0,0		0,0

Polizeiliche Kriminalstatistik Stadt Bremen
Sonstige Angaben zum Tatverdächtigen 22

Berichtszeitraum: 01.01.2011 bis 31.12.2011

Erstelldatum: 24.01.2012

Schl.- zahl der Tat	Straftat	S e x u s	Tatver- dächtige insgesamt	alleinhandelnde Tatverdächtige		bereits als TV in Erscheinung getretene Person		Konsumenten harter Drogen		unter Alkoholeinfluss		Schusswaffe mitgeführt	
				Anzahl	in %	Anzahl	in %	Anzahl	in %	Anzahl	in %	Anzahl	in %
1	2	3	4	5	6,0	7	8,0	9	10,0	11	12,0	13	14,0
652400	Alle sonst. bes. schweren Fälle der Bestechung	M											
652400	Alle sonst. bes. schweren Fälle der Bestechung	W											
652400	Alle sonst. bes. schweren Fälle der Bestechung	G											
655000	Sonstige Straftaten im Amt	M	98	37	37,8		0,0	0,0		0,0			0,0
655000	Sonstige Straftaten im Amt	W	20	4	20,0		0,0	0,0		0,0			0,0
655000	Sonstige Straftaten im Amt	G	118	41	34,7		0,0	0,0		0,0			0,0
655001	Strafvereitelung im Amt	M	13	6	46,2		0,0	0,0		0,0			0,0
655001	Strafvereitelung im Amt	W	3		0,0		0,0	0,0		0,0			0,0
655001	Strafvereitelung im Amt	G	16	6	37,5		0,0	0,0		0,0			0,0
655002	Rechtsbeugung	M											
655002	Rechtsbeugung	W											
655002	Rechtsbeugung	G											
655003	Aussageerpressung	M											
655003	Aussageerpressung	W											
655003	Aussageerpressung	G											
655004	Verfolgung Unschuldiger	M											
655004	Verfolgung Unschuldiger	W	1	1	100,0		0,0	0,0		0,0			0,0
655004	Verfolgung Unschuldiger	G	1	1	100,0		0,0	0,0		0,0			0,0
655005	Vollstreckung gg. Unschuldige	M											
655005	Vollstreckung gg. Unschuldige	W											
655005	Vollstreckung gg. Unschuldige	G											
655006	Falschbeurkundung im Amt	M	2		0,0		0,0	0,0		0,0			0,0
655006	Falschbeurkundung im Amt	W											
655006	Falschbeurkundung im Amt	G	2		0,0		0,0	0,0		0,0			0,0

Polizeiliche Kriminalstatistik Stadt Bremen
Sonstige Angaben zum Tatverdächtigen 22

Berichtszeitraum: 01.01.2011 bis 31.12.2011

Erstelldatum: 24.01.2012

Schl.- zahl der Tat	Straftat	S e x u s	Tatver- dächtige insgesamt	alleinhandelnde Tatverdächtige		bereits als TV in Erscheinung getretene Person		Konsumenten harter Drogen		unter Alkoholeinfluss		Schusswaffe mitgeführt	
				Anzahl	in %	Anzahl	in %	Anzahl	in %	Anzahl	in %	Anzahl	in %
1	2	3	4	5	6,0	7	8,0	9	10,0	11	12,0	13	14,0
655007	Gebührenüberhebung	M											
655007	Gebührenüberhebung	W											
655007	Gebührenüberhebung	G											
655008	Abgabenüberhebung; Leistungskürzung	M											
655008	Abgabenüberhebung; Leistungskürzung	W											
655008	Abgabenüberhebung; Leistungskürzung	G											
655009	Vertrauensbruch im auswärtigen Dienst	M											
655009	Vertrauensbruch im auswärtigen Dienst	W											
655009	Vertrauensbruch im auswärtigen Dienst	G											
655010	Verbotene Mitteilungen über Gerichtsverhandlungen	M											
655010	Verbotene Mitteilungen über Gerichtsverhandlungen	W											
655010	Verbotene Mitteilungen über Gerichtsverhandlungen	G											
655011	Verletzung des Steuergeheimnisses	M											
655011	Verletzung des Steuergeheimnisses	W											
655011	Verletzung des Steuergeheimnisses	G											
655012	Verleitung eines Untergebenen zu ST	M											
655012	Verleitung eines Untergebenen zu ST	W											
655012	Verleitung eines Untergebenen zu ST	G											
655100	Körperverletzung im Amt	M	78	25	32,1		0,0		0,0		0,0		0,0
655100	Körperverletzung im Amt	W	16	3	18,8		0,0		0,0		0,0		0,0
655100	Körperverletzung im Amt	G	94	28	29,8		0,0		0,0		0,0		0,0
655200	Verletzung des Dienstgeheimnisses	M	6	6	100,0		0,0		0,0		0,0		0,0
655200	Verletzung des Dienstgeheimnisses	W											
655200	Verletzung des Dienstgeheimnisses	G	6	6	100,0		0,0		0,0		0,0		0,0

Polizeiliche Kriminalstatistik Stadt Bremen
Sonstige Angaben zum Tatverdächtigen 22

Berichtszeitraum: 01.01.2011 bis 31.12.2011

Erstelldatum: 24.01.2012

Schl.- zahl der Tat	Straftat	S e x u s	Tatver- dächtige insgesamt	alleinhandelnde Tatverdächtige		bereits als TV in Erscheinung getretene Person		Konsumenten harter Drogen		unter Alkoholeinfluss		Schusswaffe mitgeführt	
				Anzahl	in %	Anzahl	in %	Anzahl	in %	Anzahl	in %	Anzahl	in %
1	2	3	4	5	6,0	7	8,0	9	10,0	11	12,0	13	14,0
656000	Wettbewerbsbeschränk. Absprachen bei Ausschreibungen	M											
656000	Wettbewerbsbeschränk. Absprachen bei Ausschreibungen	W											
656000	Wettbewerbsbeschränk. Absprachen bei Ausschreibungen	G											
657000	Bestechlichkeit und Bestechung im geschäftlichen Verkehr	M	16	2	12,5	1	6,3	0,0	0,0	0,0	0,0	0,0	0,0
657000	Bestechlichkeit und Bestechung im geschäftlichen Verkehr	W	4		0,0		0,0	0,0	0,0	0,0	0,0	0,0	0,0
657000	Bestechlichkeit und Bestechung im geschäftlichen Verkehr	G	20	2	10,0	1	5,0	0,0	0,0	0,0	0,0	0,0	0,0
657100	Bestechlichkeit und Bestechung gemäß § 299 StGB	M	16	2	12,5	1	6,3	0,0	0,0	0,0	0,0	0,0	0,0
657100	Bestechlichkeit und Bestechung gemäß § 299 StGB	W	4		0,0		0,0	0,0	0,0	0,0	0,0	0,0	0,0
657100	Bestechlichkeit und Bestechung gemäß § 299 StGB	G	20	2	10,0	1	5,0	0,0	0,0	0,0	0,0	0,0	0,0
657110	Bestechlichkeit und Bestechung gemäß § 299 Abs. 1 und 2 StGB	M	16	2	12,5	1	6,3	0,0	0,0	0,0	0,0	0,0	0,0
657110	Bestechlichkeit und Bestechung gemäß § 299 Abs. 1 und 2 StGB	W	4		0,0		0,0	0,0	0,0	0,0	0,0	0,0	0,0
657110	Bestechlichkeit und Bestechung gemäß § 299 Abs. 1 und 2 StGB	G	20	2	10,0	1	5,0	0,0	0,0	0,0	0,0	0,0	0,0
657120	Bestechlichkeit und Bestechung gemäß § 299 Abs. 3 StGB	M											
657120	Bestechlichkeit und Bestechung gemäß § 299 Abs. 3 StGB	W											
657120	Bestechlichkeit und Bestechung gemäß § 299 Abs. 3 StGB	G											
657200	Bestechlichkeit und Bestechung - gewerbsm. oder als Mitglied einer Bande	M											
657200	Bestechlichkeit und Bestechung - gewerbsm. oder als Mitglied einer Bande	W											
657200	Bestechlichkeit und Bestechung - gewerbsm. oder als Mitglied einer Bande	G											
657300	Bestechlichkeit und Bestechung - Vorteil großen Ausmaßes	M											
657300	Bestechlichkeit und Bestechung - Vorteil großen Ausmaßes	W											
657300	Bestechlichkeit und Bestechung - Vorteil großen Ausmaßes	G											
660000	Strafbarer Eigennutz	M	85	69	81,2	20	23,5	1	1,2	0,0	0,0	0,0	0,0
660000	Strafbarer Eigennutz	W	5	2	40,0		0,0	0,0	0,0	0,0	0,0	0,0	0,0
660000	Strafbarer Eigennutz	G	90	71	78,9	20	22,2	1	1,1	0,0	0,0	0,0	0,0

Polizeiliche Kriminalstatistik Stadt Bremen
Sonstige Angaben zum Tatverdächtigen 22

Berichtszeitraum: 01.01.2011 bis 31.12.2011

Erstelldatum: 24.01.2012

Schl.- zahl der Tat	Straftat	S e x u s	Tatver- dächtige insgesamt	alleinhandelnde Tatverdächtige		bereits als TV in Erscheinung getretene Person		Konsumenten harter Drogen		unter Alkoholeinfluss		Schusswaffe mitgeführt	
				Anzahl	in %	Anzahl	in %	Anzahl	in %	Anzahl	in %	Anzahl	in %
1	2	3	4	5	6,0	7	8,0	9	10,0	11	12,0	13	14,0
660010	Vereiteln der Zwangsvollstreckung	M	5	3	60,0		0,0		0,0		0,0		0,0
660010	Vereiteln der Zwangsvollstreckung	W											
660010	Vereiteln der Zwangsvollstreckung	G	5	3	60,0		0,0		0,0		0,0		0,0
660020	Pfandkehr	M	5	1	20,0		0,0		0,0		0,0		0,0
660020	Pfandkehr	W	2		0,0		0,0		0,0		0,0		0,0
660020	Pfandkehr	G	7	1	14,3		0,0		0,0		0,0		0,0
660030	Unbefugter Gebrauch von Pfandsachen	M											
660030	Unbefugter Gebrauch von Pfandsachen	W											
660030	Unbefugter Gebrauch von Pfandsachen	G											
660040	Gefährdung von Schiffen/Kraft- und Luftfahrzeugen durch Bannware	M											
660040	Gefährdung von Schiffen/Kraft- und Luftfahrzeugen durch Bannware	W											
660040	Gefährdung von Schiffen/Kraft- und Luftfahrzeugen durch Bannware	G											
661000	Glücksspiel	M	34	29	85,3	12	35,3		0,0		0,0		0,0
661000	Glücksspiel	W	2	1	50,0		0,0		0,0		0,0		0,0
661000	Glücksspiel	G	36	30	83,3	12	33,3		0,0		0,0		0,0
661010	Unerlaubte Veranstaltung eines Glücksspiels	M	11	4	36,4	6	54,5		0,0		0,0		0,0
661010	Unerlaubte Veranstaltung eines Glücksspiels	W	1		0,0		0,0		0,0		0,0		0,0
661010	Unerlaubte Veranstaltung eines Glücksspiels	G	12	4	33,3	6	50,0		0,0		0,0		0,0
661020	Beteiligung am unerlaubten Glücksspiel	M	25	25	100,0	7	28,0		0,0		0,0		0,0
661020	Beteiligung am unerlaubten Glücksspiel	W											
661020	Beteiligung am unerlaubten Glücksspiel	G	25	25	100,0	7	28,0		0,0		0,0		0,0
661030	Unerl. Veranstaltung einer Lotterie oder Ausspielung	M											
661030	Unerl. Veranstaltung einer Lotterie oder Ausspielung	W	1	1	100,0		0,0		0,0		0,0		0,0
661030	Unerl. Veranstaltung einer Lotterie oder Ausspielung	G	1	1	100,0		0,0		0,0		0,0		0,0

Polizeiliche Kriminalstatistik Stadt Bremen
Sonstige Angaben zum Tatverdächtigen 22

Berichtszeitraum: 01.01.2011 bis 31.12.2011

Erstelldatum: 24.01.2012

Schl.- zahl der Tat	Straftat	S e x u s	Tatver- dächtige insgesamt	alleinhandelnde Tatverdächtige		bereits als TV in Erscheinung getretene Person		Konsumenten harter Drogen		unter Alkoholeinfluss		Schusswaffe mitgeführt	
				Anzahl	in %	Anzahl	in %	Anzahl	in %	Anzahl	in %	Anzahl	in %
1	2	3	4	5	6,0	7	8,0	9	10,0	11	12,0	13	14,0
662000	Wilderei	M	37	32	86,5	6	16,2	1	2,7		0,0		0,0
662000	Wilderei	W	1	1	100,0		0,0		0,0		0,0		0,0
662000	Wilderei	G	38	33	86,8	6	15,8	1	2,6		0,0		0,0
662001	Fischwilderei	M	35	32	91,4	6	17,1	1	2,9		0,0		0,0
662001	Fischwilderei	W	1	1	100,0		0,0		0,0		0,0		0,0
662001	Fischwilderei	G	36	33	91,7	6	16,7	1	2,8		0,0		0,0
662100	Jagdwilderei	M	2		0,0		0,0		0,0		0,0		0,0
662100	Jagdwilderei	W											
662100	Jagdwilderei	G	2		0,0		0,0		0,0		0,0		0,0
663000	Wucher	M	4	4	100,0	2	50,0		0,0		0,0		0,0
663000	Wucher	W											
663000	Wucher	G	4	4	100,0	2	50,0		0,0		0,0		0,0
670000	Alle sonstigen ST gemäß StGB - ohne Verkehrsdelikte	M	2.432	1.917	78,8	558	22,9	115	4,7	371	15,3		0,0
670000	Alle sonstigen ST gemäß StGB - ohne Verkehrsdelikte	W	649	534	82,3	49	7,6	13	2,0	42	6,5		0,0
670000	Alle sonstigen ST gemäß StGB - ohne Verkehrsdelikte	G	3.081	2.451	79,6	607	19,7	128	4,2	413	13,4		0,0
670001	Falsche uneidliche Aussage (Falschaussage)	M	11	11	100,0	6	54,5	2	18,2		0,0		0,0
670001	Falsche uneidliche Aussage (Falschaussage)	W	3	3	100,0	1	33,3	1	33,3		0,0		0,0
670001	Falsche uneidliche Aussage (Falschaussage)	G	14	14	100,0	7	50,0	3	21,4		0,0		0,0
670002	Meineid	M											
670002	Meineid	W	1	1	100,0	1	100,0		0,0		0,0		0,0
670002	Meineid	G	1	1	100,0	1	100,0		0,0		0,0		0,0
670003	Falsche Versicherung an Eides statt	M	12	10	83,3	2	16,7		0,0		0,0		0,0
670003	Falsche Versicherung an Eides statt	W	14	12	85,7	2	14,3		0,0		0,0		0,0
670003	Falsche Versicherung an Eides statt	G	26	22	84,6	4	15,4		0,0		0,0		0,0

Polizeiliche Kriminalstatistik Stadt Bremen
Sonstige Angaben zum Tatverdächtigen 22

Berichtszeitraum: 01.01.2011 bis 31.12.2011

Erstelldatum: 24.01.2012

Schl.- zahl der Tat	Straftat	S e x u s	Tatver- dächtige insgesamt	alleinhandelnde Tatverdächtige		bereits als TV in Erscheinung getretene Person		Konsumenten harter Drogen		unter Alkoholeinfluss		Schusswaffe mitgeführt	
				Anzahl	in %	Anzahl	in %	Anzahl	in %	Anzahl	in %	Anzahl	in %
1	2	3	4	5	6,0	7	8,0	9	10,0	11	12,0	13	14,0
670013	Doppelehe	M	2	2	100,0	1	50,0		0,0		0,0		0,0
670013	Doppelehe	W											
670013	Doppelehe	G	2	2	100,0	1	50,0		0,0		0,0		0,0
670014	Beischlaf zwischen Verwandten	M											
670014	Beischlaf zwischen Verwandten	W											
670014	Beischlaf zwischen Verwandten	G											
670015	Üble Nachrede und Verleumdung gg. Personen des politischen Lebens	M											
670015	Üble Nachrede und Verleumdung gg. Personen des politischen Lebens	W											
670015	Üble Nachrede und Verleumdung gg. Personen des politischen Lebens	G											
670016	Verletzung der Vertraulichkeit des Wortes	M	1	1	100,0		0,0		0,0		0,0		0,0
670016	Verletzung der Vertraulichkeit des Wortes	W	1	1	100,0		0,0		0,0		0,0		0,0
670016	Verletzung der Vertraulichkeit des Wortes	G	2	2	100,0		0,0		0,0		0,0		0,0
670017	Verletzung des Briefgeheimnisses	M	11	11	100,0	5	45,5	1	9,1		0,0		0,0
670017	Verletzung des Briefgeheimnisses	W	6	6	100,0	2	33,3	1	16,7		0,0		0,0
670017	Verletzung des Briefgeheimnisses	G	17	17	100,0	7	41,2	2	11,8		0,0		0,0
670018	Verletzung von Privatgeheimnissen	M	2	2	100,0		0,0		0,0		0,0		0,0
670018	Verletzung von Privatgeheimnissen	W	2	2	100,0		0,0		0,0		0,0		0,0
670018	Verletzung von Privatgeheimnissen	G	4	4	100,0		0,0		0,0		0,0		0,0
670019	Verwertung fremder Geheimnisse	M											
670019	Verwertung fremder Geheimnisse	W											
670019	Verwertung fremder Geheimnisse	G											
670020	Verletzung des Post- u. Fernmeldegeheimnisses	M	8	4	50,0	1	12,5		0,0		0,0		0,0
670020	Verletzung des Post- u. Fernmeldegeheimnisses	W	12	1	8,3		0,0		0,0		0,0		0,0
670020	Verletzung des Post- u. Fernmeldegeheimnisses	G	20	5	25,0	1	5,0		0,0		0,0		0,0

Polizeiliche Kriminalstatistik Stadt Bremen
Sonstige Angaben zum Tatverdächtigen 22

Berichtszeitraum: 01.01.2011 bis 31.12.2011

Erstelldatum: 24.01.2012

Schl.- zahl der Tat	Straftat	S e x u s	Tatver- dächtige insgesamt	alleinhandelnde Tatverdächtige		bereits als TV in Erscheinung getretene Person		Konsumenten harter Drogen		unter Alkoholeinfluss		Schusswaffe mitgeführt	
				Anzahl	in %	Anzahl	in %	Anzahl	in %	Anzahl	in %	Anzahl	in %
1	2	3	4	5	6,0	7	8,0	9	10,0	11	12,0	13	14,0
670032	Unterlassene Hilfeleistung	M	5	3	60,0	2	40,0		0,0		0,0		0,0
670032	Unterlassene Hilfeleistung	W	2	2	100,0		0,0		0,0		0,0		0,0
670032	Unterlassene Hilfeleistung	G	7	5	71,4	2	28,6		0,0		0,0		0,0
670033	Parteiverrat	M											
670033	Parteiverrat	W											
670033	Parteiverrat	G											
670034	Verl. des höchstpersönl. Lebensbereiches durch Bildaufnahmen	M	15	15	100,0	3	20,0	1	6,7		0,0		0,0
670034	Verl. des höchstpersönl. Lebensbereiches durch Bildaufnahmen	W	4	4	100,0		0,0		0,0		0,0		0,0
670034	Verl. des höchstpersönl. Lebensbereiches durch Bildaufnahmen	G	19	19	100,0	3	15,8	1	5,3		0,0		0,0
670079	Sonstige weitere Straftaten gemäß StGB	M											
670079	Sonstige weitere Straftaten gemäß StGB	W											
670079	Sonstige weitere Straftaten gemäß StGB	G											
671000	Verletzung der Unterhaltspflicht	M	30	30	100,0	6	20,0		0,0		0,0		0,0
671000	Verletzung der Unterhaltspflicht	W	2	2	100,0		0,0		0,0		0,0		0,0
671000	Verletzung der Unterhaltspflicht	G	32	32	100,0	6	18,8		0,0		0,0		0,0
672000	Verletzung der Fürsorge- oder Erziehungspflicht	M	3	1	33,3		0,0		0,0		0,0		0,0
672000	Verletzung der Fürsorge- oder Erziehungspflicht	W	4	2	50,0		0,0		0,0		0,0		0,0
672000	Verletzung der Fürsorge- oder Erziehungspflicht	G	7	3	42,9		0,0		0,0		0,0		0,0
673000	Beleidigung	M	1.138	1.044	91,7	309	27,2	66	5,8	204	17,9		0,0
673000	Beleidigung	W	364	326	89,6	28	7,7	9	2,5	22	6,0		0,0
673000	Beleidigung	G	1.502	1.370	91,2	337	22,4	75	5,0	226	15,0		0,0
673010	Beleidigung ohne sex. Grundlage	M	848	800	94,3	244	28,8	50	5,9	162	19,1		0,0
673010	Beleidigung ohne sex. Grundlage	W	225	208	92,4	20	8,9	8	3,6	20	8,9		0,0
673010	Beleidigung ohne sex. Grundlage	G	1.073	1.008	93,9	264	24,6	58	5,4	182	17,0		0,0

Polizeiliche Kriminalstatistik Stadt Bremen
Sonstige Angaben zum Tatverdächtigen 22

Berichtszeitraum: 01.01.2011 bis 31.12.2011

Erstelldatum: 24.01.2012

Schl.- zahl der Tat	Straftat	S e x u s	Tatver- dächtige insgesamt	alleinhandelnde Tatverdächtige		bereits als TV in Erscheinung getretene Person		Konsumenten harter Drogen		unter Alkoholeinfluss		Schusswaffe mitgeführt	
				Anzahl	in %	Anzahl	in %	Anzahl	in %	Anzahl	in %	Anzahl	in %
1	2	3	4	5	6,0	7	8,0	9	10,0	11	12,0	13	14,0
674029	Sonstige gemeinschäd. Sachb. (ohne 674329)	M	9	1	11,1		0,0		0,0		0,0		0,0
674029	Sonstige gemeinschäd. Sachb. (ohne 674329)	W	1		0,0		0,0		0,0		0,0		0,0
674029	Sonstige gemeinschäd. Sachb. (ohne 674329)	G	10	1	10,0		0,0		0,0		0,0		0,0
674030	Zerstörung von Bauwerken (ohne 674330)	M											
674030	Zerstörung von Bauwerken (ohne 674330)	W											
674030	Zerstörung von Bauwerken (ohne 674330)	G											
674100	Sachbeschädigung an Kfz	M	231	179	77,5	45	19,5	8	3,5	50	21,6		0,0
674100	Sachbeschädigung an Kfz	W	33	24	72,7	4	12,1		0,0	3	9,1		0,0
674100	Sachbeschädigung an Kfz	G	264	203	76,9	49	18,6	8	3,0	53	20,1		0,0
674111	Sachbeschädigung durch Graffiti an Kfz	M	4	2	50,0	2	50,0		0,0		0,0		0,0
674111	Sachbeschädigung durch Graffiti an Kfz	W	2		0,0		0,0		0,0		0,0		0,0
674111	Sachbeschädigung durch Graffiti an Kfz	G	6	2	33,3	2	33,3		0,0		0,0		0,0
674119	Sonstige Sachbeschädigung an Kfz	M	229	177	77,3	44	19,2	8	3,5	50	21,8		0,0
674119	Sonstige Sachbeschädigung an Kfz	W	31	24	77,4	4	12,9		0,0	3	9,7		0,0
674119	Sonstige Sachbeschädigung an Kfz	G	260	201	77,3	48	18,5	8	3,1	53	20,4		0,0
674200	Datenveränderung, Computersabotage	M	7	7	100,0	1	14,3		0,0		0,0		0,0
674200	Datenveränderung, Computersabotage	W											
674200	Datenveränderung, Computersabotage	G	7	7	100,0	1	14,3		0,0		0,0		0,0
674210	Datenveränderung	M	6	6	100,0		0,0		0,0		0,0		0,0
674210	Datenveränderung	W											
674210	Datenveränderung	G	6	6	100,0		0,0		0,0		0,0		0,0
674220	Computersabotage	M	1	1	100,0	1	100,0		0,0		0,0		0,0
674220	Computersabotage	W											
674220	Computersabotage	G	1	1	100,0	1	100,0		0,0		0,0		0,0

Polizeiliche Kriminalstatistik Stadt Bremen
Sonstige Angaben zum Tatverdächtigen 22

Berichtszeitraum: 01.01.2011 bis 31.12.2011

Erstelldatum: 24.01.2012

Schl.- zahl der Tat	Straftat	S e x u s	Tatver- dächtige insgesamt	alleinhandelnde Tatverdächtige		bereits als TV in Erscheinung getretene Person		Konsumenten harter Drogen		unter Alkoholeinfluss		Schusswaffe mitgeführt	
				Anzahl	in %	Anzahl	in %	Anzahl	in %	Anzahl	in %	Anzahl	in %
1	2	3	4	5	6,0	7	8,0	9	10,0	11	12,0	13	14,0
674329	Sonstige gemeinschäd. Sachb. auf Straßen/Wegen/Plätzen	M	20	6	30,0		0,0		0,0	7	35,0		0,0
674329	Sonstige gemeinschäd. Sachb. auf Straßen/Wegen/Plätzen	W	1		0,0		0,0		0,0		0,0		0,0
674329	Sonstige gemeinschäd. Sachb. auf Straßen/Wegen/Plätzen	G	21	6	28,6		0,0		0,0	7	33,3		0,0
674330	Zerstörung von Bauwerken auf Straßen/Wegen/Plätzen	M											
674330	Zerstörung von Bauwerken auf Straßen/Wegen/Plätzen	W											
674330	Zerstörung von Bauwerken auf Straßen/Wegen/Plätzen	G											
674500	Zerstörung wichtiger Arbeitsmittel	M	3	3	100,0	2	66,7		0,0		0,0		0,0
674500	Zerstörung wichtiger Arbeitsmittel	W											
674500	Zerstörung wichtiger Arbeitsmittel	G	3	3	100,0	2	66,7		0,0		0,0		0,0
674512	Zerstörung wichtiger Arbeitsmittel durch Feuer	M											
674512	Zerstörung wichtiger Arbeitsmittel durch Feuer	W											
674512	Zerstörung wichtiger Arbeitsmittel durch Feuer	G											
674519	Sonstige Zerstörung wichtiger Arbeitsmittel	M	3	3	100,0	2	66,7		0,0		0,0		0,0
674519	Sonstige Zerstörung wichtiger Arbeitsmittel	W											
674519	Sonstige Zerstörung wichtiger Arbeitsmittel	G	3	3	100,0	2	66,7		0,0		0,0		0,0
675000	Sprengstoff- und Strahlungsverbrechen	M	10	4	40,0	4	40,0		0,0		0,0		0,0
675000	Sprengstoff- und Strahlungsverbrechen	W	2		0,0		0,0		0,0		0,0		0,0
675000	Sprengstoff- und Strahlungsverbrechen	G	12	4	33,3	4	33,3		0,0		0,0		0,0
675100	Herbeiführen einer Explosion durch Kernenergie	M											
675100	Herbeiführen einer Explosion durch Kernenergie	W											
675100	Herbeiführen einer Explosion durch Kernenergie	G											
675200	Herbeiführen einer Sprengstoffexplosion	M	10	4	40,0	4	40,0		0,0		0,0		0,0
675200	Herbeiführen einer Sprengstoffexplosion	W	2		0,0		0,0		0,0		0,0		0,0
675200	Herbeiführen einer Sprengstoffexplosion	G	12	4	33,3	4	33,3		0,0		0,0		0,0

Polizeiliche Kriminalstatistik Stadt Bremen
Sonstige Angaben zum Tatverdächtigen 22

Berichtszeitraum: 01.01.2011 bis 31.12.2011

Erstelldatum: 24.01.2012

Schl.- zahl der Tat	Straftat	S e x u s	Tatver- dächtige insgesamt	alleinhandelnde Tatverdächtige		bereits als TV in Erscheinung getretene Person		Konsumenten harter Drogen		unter Alkoholeinfluss		Schusswaffe mitgeführt	
				Anzahl	in %	Anzahl	in %	Anzahl	in %	Anzahl	in %	Anzahl	in %
1	2	3	4	5	6,0	7	8,0	9	10,0	11	12,0	13	14,0
713030	Schwarzarbeitbekämpfungsgesetz	M											
713030	Schwarzarbeitbekämpfungsgesetz	W											
713030	Schwarzarbeitbekämpfungsgesetz	G											
714000	Straftaten i.V.m. dem Bankgewerbe sowie Wertpapierhandelsgesetz	M	1	1	100,0		0,0		0,0		0,0		0,0
714000	Straftaten i.V.m. dem Bankgewerbe sowie Wertpapierhandelsgesetz	W											
714000	Straftaten i.V.m. dem Bankgewerbe sowie Wertpapierhandelsgesetz	G	1	1	100,0		0,0		0,0		0,0		0,0
714010	Bundesbankgesetz	M											
714010	Bundesbankgesetz	W											
714010	Bundesbankgesetz	G											
714020	Börsengesetz	M											
714020	Börsengesetz	W											
714020	Börsengesetz	G											
714030	Pfandbriefgesetz (PfandBG)	M											
714030	Pfandbriefgesetz (PfandBG)	W											
714030	Pfandbriefgesetz (PfandBG)	G											
714040	Kreditwesengesetz	M											
714040	Kreditwesengesetz	W											
714040	Kreditwesengesetz	G											
714050	Depotgesetz	M											
714050	Depotgesetz	W											
714050	Depotgesetz	G											
714060	Wertpapierhandelsgesetz	M	1	1	100,0		0,0		0,0		0,0		0,0
714060	Wertpapierhandelsgesetz	W											
714060	Wertpapierhandelsgesetz	G	1	1	100,0		0,0		0,0		0,0		0,0

Polizeiliche Kriminalstatistik Stadt Bremen
Sonstige Angaben zum Tatverdächtigen 22

Berichtszeitraum: 01.01.2011 bis 31.12.2011

Erstelldatum: 24.01.2012

Schl.- zahl der Tat	Straftat	S e x u s	Tatver- dächtige insgesamt	alleinhandelnde Tatverdächtige		bereits als TV in Erscheinung getretene Person		Konsumenten harter Drogen		unter Alkoholeinfluss		Schusswaffe mitgeführt	
				Anzahl	in %	Anzahl	in %	Anzahl	in %	Anzahl	in %	Anzahl	in %
1	2	3	4	5	6,0	7	8,0	9	10,0	11	12,0	13	14,0
719040	Gewerbeordnung	M	1	1	100,0	1	100,0		0,0		0,0		0,0
719040	Gewerbeordnung	W											
719040	Gewerbeordnung	G	1	1	100,0	1	100,0		0,0		0,0		0,0
719079	Sonstige Nebengesetze auf dem Wirtschaftssektor	M	163	152	93,3	18	11,0	1	0,6	1	0,6		0,0
719079	Sonstige Nebengesetze auf dem Wirtschaftssektor	W	35	30	85,7		0,0		0,0	1	2,9		0,0
719079	Sonstige Nebengesetze auf dem Wirtschaftssektor	G	198	182	91,9	18	9,1	1	0,5	2	1,0		0,0
719200	ST nach UWG ohne § 17	M	4	2	50,0		0,0		0,0		0,0		0,0
719200	ST nach UWG ohne § 17	W	2	1	50,0		0,0		0,0		0,0		0,0
719200	ST nach UWG ohne § 17	G	6	3	50,0		0,0		0,0		0,0		0,0
720000	ST gg. sonstige strafrechtliche Nebengesetze -ohne Verkehrsdelikte-	M	880	738	83,9	201	22,8	32	3,6	26	3,0	14	1,6
720000	ST gg. sonstige strafrechtliche Nebengesetze -ohne Verkehrsdelikte-	W	192	136	70,8	11	5,7		0,0	1	0,5	2	1,0
720000	ST gg. sonstige strafrechtliche Nebengesetze -ohne Verkehrsdelikte-	G	1.072	874	81,5	212	19,8	32	3,0	27	2,5	16	1,5
720001	Vereinsgesetz	M	2	2	100,0		0,0		0,0		0,0		0,0
720001	Vereinsgesetz	W	2	2	100,0		0,0		0,0		0,0		0,0
720001	Vereinsgesetz	G	4	4	100,0		0,0		0,0		0,0		0,0
720002	Versammlungsgesetze des Bundes und der Länder	M	22	21	95,5	1	4,5		0,0		0,0		0,0
720002	Versammlungsgesetze des Bundes und der Länder	W	6	1	16,7		0,0		0,0		0,0		0,0
720002	Versammlungsgesetze des Bundes und der Länder	G	28	22	78,6	1	3,6		0,0		0,0		0,0
720005	Missbräuchl. Herstellen, Vertreiben oder Ausgeben von aml. Kennzeichen	M	25	22	88,0	6	24,0		0,0		0,0		0,0
720005	Missbräuchl. Herstellen, Vertreiben oder Ausgeben von aml. Kennzeichen	W	2	1	50,0		0,0		0,0		0,0		0,0
720005	Missbräuchl. Herstellen, Vertreiben oder Ausgeben von aml. Kennzeichen	G	27	23	85,2	6	22,2		0,0		0,0		0,0
720009	Telekommunikationsgesetz	M	4	1	25,0	1	25,0		0,0		0,0		0,0
720009	Telekommunikationsgesetz	W											
720009	Telekommunikationsgesetz	G	4	1	25,0	1	25,0		0,0		0,0		0,0

Polizeiliche Kriminalstatistik Stadt Bremen
Sonstige Angaben zum Tatverdächtigen 22

Berichtszeitraum: 01.01.2011 bis 31.12.2011

Erstelldatum: 24.01.2012

Schl.- zahl der Tat	Straftat	S e x u s	Tatver- dächtige insgesamt	alleinhandelnde Tatverdächtige		bereits als TV in Erscheinung getretene Person		Konsumenten harter Drogen		unter Alkoholeinfluss		Schusswaffe mitgeführt	
				Anzahl	in %	Anzahl	in %	Anzahl	in %	Anzahl	in %	Anzahl	in %
1	2	3	4	5	6,0	7	8,0	9	10,0	11	12,0	13	14,0
725000	ST gg. das Aufenthalts-, das Asylverf.- und das Freizügigkeitsgesetz/EU	M	407	341	83,8	72	17,7	13	3,2	9	2,2		0,0
725000	ST gg. das Aufenthalts-, das Asylverf.- und das Freizügigkeitsgesetz/EU	W	153	112	73,2	9	5,9		0,0		0,0		0,0
725000	ST gg. das Aufenthalts-, das Asylverf.- und das Freizügigkeitsgesetz/EU	G	560	453	80,9	81	14,5	13	2,3	9	1,6		0,0
725100	Unerlaubte Einreise gem. § 95 Abs. 1 Nr. 3 und Abs. 2 Nr. 1a Aufenthaltsgesetz	M	37	36	97,3	4	10,8		0,0		0,0		0,0
725100	Unerlaubte Einreise gem. § 95 Abs. 1 Nr. 3 und Abs. 2 Nr. 1a Aufenthaltsgesetz	W	12	10	83,3		0,0		0,0		0,0		0,0
725100	Unerlaubte Einreise gem. § 95 Abs. 1 Nr. 3 und Abs. 2 Nr. 1a Aufenthaltsgesetz	G	49	46	93,9	4	8,2		0,0		0,0		0,0
725110	Unerl. Einreise gemäß § 95 Abs. 1 Nr. 3 Aufenthaltsgesetz	M	28	27	96,4		0,0		0,0		0,0		0,0
725110	Unerl. Einreise gemäß § 95 Abs. 1 Nr. 3 Aufenthaltsgesetz	W	12	10	83,3		0,0		0,0		0,0		0,0
725110	Unerl. Einreise gemäß § 95 Abs. 1 Nr. 3 Aufenthaltsgesetz	G	40	37	92,5		0,0		0,0		0,0		0,0
725120	Unerl. Wiedereinreise nach Ausweisung/Abschiebung	M	9	9	100,0	4	44,4		0,0		0,0		0,0
725120	Unerl. Wiedereinreise nach Ausweisung/Abschiebung	W											
725120	Unerl. Wiedereinreise nach Ausweisung/Abschiebung	G	9	9	100,0	4	44,4		0,0		0,0		0,0
725200	Einschleusen von Ausländern gemäß § 96 Aufenthaltsgesetz	M	18	7	38,9	5	27,8		0,0		0,0		0,0
725200	Einschleusen von Ausländern gemäß § 96 Aufenthaltsgesetz	W	9	2	22,2	1	11,1		0,0		0,0		0,0
725200	Einschleusen von Ausländern gemäß § 96 Aufenthaltsgesetz	G	27	9	33,3	6	22,2		0,0		0,0		0,0
725210	Einschleusen v. Ausländern gemäß § 96 Abs. 1 und 4 Aufenthaltsgesetz	M	14	6	42,9	5	35,7		0,0		0,0		0,0
725210	Einschleusen v. Ausländern gemäß § 96 Abs. 1 und 4 Aufenthaltsgesetz	W	7	2	28,6	1	14,3		0,0		0,0		0,0
725210	Einschleusen v. Ausländern gemäß § 96 Abs. 1 und 4 Aufenthaltsgesetz	G	21	8	38,1	6	28,6		0,0		0,0		0,0
725220	Einschleusen v. Ausländern gemäß § 96 Abs. 2 Aufenthaltsgesetz	M	4	1	25,0		0,0		0,0		0,0		0,0
725220	Einschleusen v. Ausländern gemäß § 96 Abs. 2 Aufenthaltsgesetz	W	2		0,0		0,0		0,0		0,0		0,0
725220	Einschleusen v. Ausländern gemäß § 96 Abs. 2 Aufenthaltsgesetz	G	6	1	16,7		0,0		0,0		0,0		0,0
725300	Erschleichen eines Aufenthaltstitels gemäß § 95 Abs. 2 Nr. 2 Aufenthaltsgesetz	M	60	36	60,0	14	23,3	4	6,7		0,0		0,0
725300	Erschleichen eines Aufenthaltstitels gemäß § 95 Abs. 2 Nr. 2 Aufenthaltsgesetz	W	36	19	52,8	4	11,1		0,0		0,0		0,0
725300	Erschleichen eines Aufenthaltstitels gemäß § 95 Abs. 2 Nr. 2 Aufenthaltsgesetz	G	96	55	57,3	18	18,8	4	4,2		0,0		0,0

Polizeiliche Kriminalstatistik Stadt Bremen
Sonstige Angaben zum Tatverdächtigen 22

Berichtszeitraum: 01.01.2011 bis 31.12.2011

Erstelldatum: 24.01.2012

Schl.- zahl der Tat	Straftat	S e x u s	Tatver- dächtige insgesamt	alleinhandelnde Tatverdächtige		bereits als TV in Erscheinung getretene Person		Konsumenten harter Drogen		unter Alkoholeinfluss		Schusswaffe mitgeführt	
				Anzahl	in %	Anzahl	in %	Anzahl	in %	Anzahl	in %	Anzahl	in %
1	2	3	4	5	6,0	7	8,0	9	10,0	11	12,0	13	14,0
725420	Gewerbs- und bandenmäßiges Einschleusen von Ausländern	M	2		0,0		0,0		0,0		0,0		0,0
725420	Gewerbs- und bandenmäßiges Einschleusen von Ausländern	W	4		0,0		0,0		0,0		0,0		0,0
725420	Gewerbs- und bandenmäßiges Einschleusen von Ausländern	G	6		0,0		0,0		0,0		0,0		0,0
725500	ST gg. §§ 84, 85 Asylverfahrensgesetz	M	10	10	100,0	5	50,0	1	10,0	2	20,0		0,0
725500	ST gg. §§ 84, 85 Asylverfahrensgesetz	W	1	1	100,0		0,0		0,0		0,0		0,0
725500	ST gg. §§ 84, 85 Asylverfahrensgesetz	G	11	11	100,0	5	45,5	1	9,1	2	18,2		0,0
725510	ST gg. § 84 Asylverfahrensgesetz	M											
725510	ST gg. § 84 Asylverfahrensgesetz	W											
725510	ST gg. § 84 Asylverfahrensgesetz	G											
725520	ST gg. § 85 Asylverfahrensgesetz	M	10	10	100,0	5	50,0	1	10,0	2	20,0		0,0
725520	ST gg. § 85 Asylverfahrensgesetz	W	1	1	100,0		0,0		0,0		0,0		0,0
725520	ST gg. § 85 Asylverfahrensgesetz	G	11	11	100,0	5	45,5	1	9,1	2	18,2		0,0
725600	Gewerbs- und bandenmäßige Verleitung zur missbräuchl. Asylantragstellung	M											
725600	Gewerbs- und bandenmäßige Verleitung zur missbräuchl. Asylantragstellung	W											
725600	Gewerbs- und bandenmäßige Verleitung zur missbräuchl. Asylantragstellung	G											
725700	Unerl. Aufenthalt gem. § 95 Abs. 1 Nr. 1, 2 und Abs. 2 Nr. 1b Aufenthaltsgesetz	M	236	209	88,6	29	12,3	7	3,0	1	0,4		0,0
725700	Unerl. Aufenthalt gem. § 95 Abs. 1 Nr. 1, 2 und Abs. 2 Nr. 1b Aufenthaltsgesetz	W	91	79	86,8	3	3,3		0,0		0,0		0,0
725700	Unerl. Aufenthalt gem. § 95 Abs. 1 Nr. 1, 2 und Abs. 2 Nr. 1b Aufenthaltsgesetz	G	327	288	88,1	32	9,8	7	2,1	1	0,3		0,0
725710	Unerlaubter Aufenthalt gemäß § 95 Abs. 1 Nr. 1 und 2 Aufenthaltsgesetz	M	211	184	87,2	18	8,5	5	2,4	1	0,5		0,0
725710	Unerlaubter Aufenthalt gemäß § 95 Abs. 1 Nr. 1 und 2 Aufenthaltsgesetz	W	89	76	85,4	3	3,4		0,0		0,0		0,0
725710	Unerlaubter Aufenthalt gemäß § 95 Abs. 1 Nr. 1 und 2 Aufenthaltsgesetz	G	300	260	86,7	21	7,0	5	1,7	1	0,3		0,0
725720	Unerlaubter Aufenthalt nach Ausweisung/Abschiebung	M	28	28	100,0	11	39,3	2	7,1		0,0		0,0
725720	Unerlaubter Aufenthalt nach Ausweisung/Abschiebung	W	3	3	100,0		0,0		0,0		0,0		0,0
725720	Unerlaubter Aufenthalt nach Ausweisung/Abschiebung	G	31	31	100,0	11	35,5	2	6,5		0,0		0,0

Polizeiliche Kriminalstatistik Stadt Bremen
Sonstige Angaben zum Tatverdächtigen 22

Berichtszeitraum: 01.01.2011 bis 31.12.2011

Erstelldatum: 24.01.2012

Schl.- zahl der Tat	Straftat	S e x u s	Tatver- dächtige insgesamt	alleinhandelnde Tatverdächtige		bereits als TV in Erscheinung getretene Person		Konsumenten harter Drogen		unter Alkoholeinfluss		Schusswaffe mitgeführt	
				Anzahl	in %	Anzahl	in %	Anzahl	in %	Anzahl	in %	Anzahl	in %
1	2	3	4	5	6,0	7	8,0	9	10,0	11	12,0	13	14,0
728020	ST gg. das Bundesdatenschutzgesetz	M	1	1	100,0		0,0		0,0		0,0		0,0
728020	ST gg. das Bundesdatenschutzgesetz	W	1	1	100,0		0,0		0,0		0,0		0,0
728020	ST gg. das Bundesdatenschutzgesetz	G	2	2	100,0		0,0		0,0		0,0		0,0
730000	Rauschgiftdelikte -BtMG-	M	2.737	2.258	82,5	1.097	40,1	358	13,1	84	3,1	1	0,0
730000	Rauschgiftdelikte -BtMG-	W	245	175	71,4	71	29,0	41	16,7	8	3,3		0,0
730000	Rauschgiftdelikte -BtMG-	G	2.982	2.433	81,6	1.168	39,2	399	13,4	92	3,1	1	0,0
731000	Allg. Verstöße gemäß § 29 BtMG (soweit nicht unter 7340 pp. zu erfassen)	M	2.292	1.994	87,0	874	38,1	291	12,7	78	3,4	1	0,0
731000	Allg. Verstöße gemäß § 29 BtMG (soweit nicht unter 7340 pp. zu erfassen)	W	189	153	81,0	52	27,5	30	15,9	7	3,7		0,0
731000	Allg. Verstöße gemäß § 29 BtMG (soweit nicht unter 7340 pp. zu erfassen)	G	2.481	2.147	86,5	926	37,3	321	12,9	85	3,4	1	0,0
731100	Allg. Verstoß (§ 29 BtMG) - mit Heroin	M	370	334	90,3	233	63,0	152	41,1	7	1,9		0,0
731100	Allg. Verstoß (§ 29 BtMG) - mit Heroin	W	49	40	81,6	24	49,0	16	32,7		0,0		0,0
731100	Allg. Verstoß (§ 29 BtMG) - mit Heroin	G	419	374	89,3	257	61,3	168	40,1	7	1,7		0,0
731200	Allgemeiner Verstoß (§ 29 BtMG) - mit Kokain einschl. Crack	M	190	166	87,4	103	54,2	39	20,5	9	4,7		0,0
731200	Allgemeiner Verstoß (§ 29 BtMG) - mit Kokain einschl. Crack	W	28	25	89,3	13	46,4	9	32,1	3	10,7		0,0
731200	Allgemeiner Verstoß (§ 29 BtMG) - mit Kokain einschl. Crack	G	218	191	87,6	116	53,2	48	22,0	12	5,5		0,0
731201	Allg. Verstoß (§ 29 BtMG) - mit Crack	M											
731201	Allg. Verstoß (§ 29 BtMG) - mit Crack	W											
731201	Allg. Verstoß (§ 29 BtMG) - mit Crack	G											
731202	Allg. Verstoß (§ 29 BtMG) - Kokain	M	190	166	87,4	103	54,2	39	20,5	9	4,7		0,0
731202	Allg. Verstoß (§ 29 BtMG) - Kokain	W	28	25	89,3	13	46,4	9	32,1	3	10,7		0,0
731202	Allg. Verstoß (§ 29 BtMG) - Kokain	G	218	191	87,6	116	53,2	48	22,0	12	5,5		0,0
731300	Allg. Verstoß (§ 29 BtMG) - mit LSD	M	1	1	100,0	1	100,0	1	100,0		0,0		0,0
731300	Allg. Verstoß (§ 29 BtMG) - mit LSD	W											
731300	Allg. Verstoß (§ 29 BtMG) - mit LSD	G	1	1	100,0	1	100,0	1	100,0		0,0		0,0

Polizeiliche Kriminalstatistik Stadt Bremen
Sonstige Angaben zum Tatverdächtigen 22

Berichtszeitraum: 01.01.2011 bis 31.12.2011

Erstelldatum: 24.01.2012

Schl.- zahl der Tat	Straftat	S e x u s	Tatver- dächtige insgesamt	alleinhandelnde Tatverdächtige		bereits als TV in Erscheinung getretene Person		Konsumenten harter Drogen		unter Alkoholeinfluss		Schusswaffe mitgeführt	
				Anzahl	in %	Anzahl	in %	Anzahl	in %	Anzahl	in %	Anzahl	in %
1	2	3	4	5	6,0	7	8,0	9	10,0	11	12,0	13	14,0
732800	III. Handel mit und Schmuggel (§ 29 BtMG) - mit/von Cannabis und Zubereitungen	M	204	152	74,5	99	48,5	19	9,3	2	1,0		0,0
732800	III. Handel mit und Schmuggel (§ 29 BtMG) - mit/von Cannabis und Zubereitungen	W	14	6	42,9	5	35,7	1	7,1	1	7,1		0,0
732800	III. Handel mit und Schmuggel (§ 29 BtMG) - mit/von Cannabis und Zubereitungen	G	218	158	72,5	104	47,7	20	9,2	3	1,4		0,0
732810	Illegaler Handel (§ 29 BtMG) - mit Cannabis und Zubereitungen	M	203	151	74,4	99	48,8	19	9,4	2	1,0		0,0
732810	Illegaler Handel (§ 29 BtMG) - mit Cannabis und Zubereitungen	W	14	6	42,9	5	35,7	1	7,1	1	7,1		0,0
732810	Illegaler Handel (§ 29 BtMG) - mit Cannabis und Zubereitungen	G	217	157	72,4	104	47,9	20	9,2	3	1,4		0,0
732820	Schmuggel (§ 29 BtMG) - von Cannabis und Zubereitungen	M	1	1	100,0		0,0		0,0		0,0		0,0
732820	Schmuggel (§ 29 BtMG) - von Cannabis und Zubereitungen	W											
732820	Schmuggel (§ 29 BtMG) - von Cannabis und Zubereitungen	G	1	1	100,0		0,0		0,0		0,0		0,0
732900	III. Handel mit und Schmuggel (§ 29 BtMG) - mit/von sonstigen Btm	M	30	23	76,7	19	63,3	9	30,0		0,0		0,0
732900	III. Handel mit und Schmuggel (§ 29 BtMG) - mit/von sonstigen Btm	W	1		0,0		0,0		0,0		0,0		0,0
732900	III. Handel mit und Schmuggel (§ 29 BtMG) - mit/von sonstigen Btm	G	31	23	74,2	19	61,3	9	29,0		0,0		0,0
732910	Illegaler Handel (§ 29 BtMG) - mit sonstigen Btm	M	30	23	76,7	19	63,3	9	30,0		0,0		0,0
732910	Illegaler Handel (§ 29 BtMG) - mit sonstigen Btm	W	1		0,0		0,0		0,0		0,0		0,0
732910	Illegaler Handel (§ 29 BtMG) - mit sonstigen Btm	G	31	23	74,2	19	61,3	9	29,0		0,0		0,0
732920	Schmuggel (§ 29 BtMG) - von sonstigen Btm	M											
732920	Schmuggel (§ 29 BtMG) - von sonstigen Btm	W											
732920	Schmuggel (§ 29 BtMG) - von sonstigen Btm	G											
733000	III. Einfuhr von Btm gem. § 30 Abs. 1 Nr. 4 BtMG (in nicht ger. Menge)	M	8	1	12,5	4	50,0		0,0		0,0		0,0
733000	III. Einfuhr von Btm gem. § 30 Abs. 1 Nr. 4 BtMG (in nicht ger. Menge)	W											
733000	III. Einfuhr von Btm gem. § 30 Abs. 1 Nr. 4 BtMG (in nicht ger. Menge)	G	8	1	12,5	4	50,0		0,0		0,0		0,0
733100	Illegale Einfuhr in nicht geringer Menge (§ 30 Abs. 1 Nr. 4 BtMG) - von Heroin	M	5		0,0	3	60,0		0,0		0,0		0,0
733100	Illegale Einfuhr in nicht geringer Menge (§ 30 Abs. 1 Nr. 4 BtMG) - von Heroin	W											
733100	Illegale Einfuhr in nicht geringer Menge (§ 30 Abs. 1 Nr. 4 BtMG) - von Heroin	G	5		0,0	3	60,0		0,0		0,0		0,0

Polizeiliche Kriminalstatistik Stadt Bremen
Sonstige Angaben zum Tatverdächtigen 22

Berichtszeitraum: 01.01.2011 bis 31.12.2011

Erstelldatum: 24.01.2012

Schl.- zahl der Tat	Straftat	S e x u s	Tatver- dächtige insgesamt	alleinhandelnde Tatverdächtige		bereits als TV in Erscheinung getretene Person		Konsumenten harter Drogen		unter Alkoholeinfluss		Schusswaffe mitgeführt	
				Anzahl	in %	Anzahl	in %	Anzahl	in %	Anzahl	in %	Anzahl	in %
1	2	3	4	5	6,0	7	8,0	9	10,0	11	12,0	13	14,0
733200	III. Einfuhr in nicht ger. Menge - von Kokain einschl. Crack	M											
733200	III. Einfuhr in nicht ger. Menge - von Kokain einschl. Crack	W											
733200	III. Einfuhr in nicht ger. Menge - von Kokain einschl. Crack	G											
733201	Illegale Einfuhr in nicht geringer Menge - von Crack	M											
733201	Illegale Einfuhr in nicht geringer Menge - von Crack	W											
733201	Illegale Einfuhr in nicht geringer Menge - von Crack	G											
733202	Illegale Einfuhr in nicht geringer Menge - von Kokain	M											
733202	Illegale Einfuhr in nicht geringer Menge - von Kokain	W											
733202	Illegale Einfuhr in nicht geringer Menge - von Kokain	G											
733300	Illegale Einfuhr in nicht geringer Menge - von LSD	M											
733300	Illegale Einfuhr in nicht geringer Menge - von LSD	W											
733300	Illegale Einfuhr in nicht geringer Menge - von LSD	G											
733400	III. Einf. in n. ger. Menge - v. Amphet./Methamphetin Pulver- o. flüss. Form	M											
733400	III. Einf. in n. ger. Menge - v. Amphet./Methamphetin Pulver- o. flüss. Form	W											
733400	III. Einf. in n. ger. Menge - v. Amphet./Methamphetin Pulver- o. flüss. Form	G											
733500	III. Einfuhr in n. ger. Menge - v. Amphet./Methamphet(Ecstasy)	M											
733500	III. Einfuhr in n. ger. Menge - v. Amphet./Methamphet(Ecstasy)	W											
733500	III. Einfuhr in n. ger. Menge - v. Amphet./Methamphet(Ecstasy)	G											
733800	III. Einfuhr in nicht ger. Menge - von Cannabis und Zubereitungen	M	3	0,0	1	33,3	0,0	0,0	0,0				
733800	III. Einfuhr in nicht ger. Menge - von Cannabis und Zubereitungen	W											
733800	III. Einfuhr in nicht ger. Menge - von Cannabis und Zubereitungen	G	3	0,0	1	33,3	0,0	0,0	0,0				
733900	III. Einfuhr in nicht ger. Menge (§ 30 Abs. 1 Nr. 4 BtMG) - von sonstigen Btm	M	1	1	100,0	0,0	0,0	0,0	0,0				
733900	III. Einfuhr in nicht ger. Menge (§ 30 Abs. 1 Nr. 4 BtMG) - von sonstigen Btm	W											
733900	III. Einfuhr in nicht ger. Menge (§ 30 Abs. 1 Nr. 4 BtMG) - von sonstigen Btm	G	1	1	100,0	0,0	0,0	0,0	0,0				

Polizeiliche Kriminalstatistik Stadt Bremen
Sonstige Angaben zum Tatverdächtigen 22

Berichtszeitraum: 01.01.2011 bis 31.12.2011

Erstelldatum: 24.01.2012

Schl.- zahl der Tat	Straftat	S e x u s	Tatver- dächtige insgesamt	alleinhandelnde Tatverdächtige		bereits als TV in Erscheinung getretene Person		Konsumenten harter Drogen		unter Alkoholeinfluss		Schusswaffe mitgeführt	
				Anzahl	in %	Anzahl	in %	Anzahl	in %	Anzahl	in %	Anzahl	in %
1	2	3	4	5	6,0	7	8,0	9	10,0	11	12,0	13	14,0
734000	Sonstige Verstöße gg. das BtMG	M	270	115	42,6	139	51,5	37	13,7	2	0,7		0,0
734000	Sonstige Verstöße gg. das BtMG	W	26	4	15,4	9	34,6	5	19,2		0,0		0,0
734000	Sonstige Verstöße gg. das BtMG	G	296	119	40,2	148	50,0	42	14,2	2	0,7		0,0
734100	Illegaler Anbau von Betäubungsmitteln	M	59	39	66,1	16	27,1	3	5,1		0,0		0,0
734100	Illegaler Anbau von Betäubungsmitteln	W	7	2	28,6		0,0		0,0		0,0		0,0
734100	Illegaler Anbau von Betäubungsmitteln	G	66	41	62,1	16	24,2	3	4,5		0,0		0,0
734200	Betäubungsmittelanbau, -herstellung und -handel als Mitglied einer Bande	M	31	3	9,7	16	51,6	2	6,5		0,0		0,0
734200	Betäubungsmittelanbau, -herstellung und -handel als Mitglied einer Bande	W	2		0,0	1	50,0		0,0		0,0		0,0
734200	Betäubungsmittelanbau, -herstellung und -handel als Mitglied einer Bande	G	33	3	9,1	17	51,5	2	6,1		0,0		0,0
734210	Verstöße gemäß § 30 Abs. 1 Nr. 1 BtMG	M	6		0,0		0,0		0,0		0,0		0,0
734210	Verstöße gemäß § 30 Abs. 1 Nr. 1 BtMG	W	1		0,0	1	100,0		0,0		0,0		0,0
734210	Verstöße gemäß § 30 Abs. 1 Nr. 1 BtMG	G	7		0,0	1	14,3		0,0		0,0		0,0
734220	Verstöße gemäß § 30a BtMG	M	25	3	12,0	16	64,0	2	8,0		0,0		0,0
734220	Verstöße gemäß § 30a BtMG	W	1		0,0		0,0		0,0		0,0		0,0
734220	Verstöße gemäß § 30a BtMG	G	26	3	11,5	16	61,5	2	7,7		0,0		0,0
734300	Bereitstell. von Geldmitteln/anderen Vermögensgegenständen	M											
734300	Bereitstell. von Geldmitteln/anderen Vermögensgegenständen	W											
734300	Bereitstell. von Geldmitteln/anderen Vermögensgegenständen	G											
734400	Werbung für Betäubungsmittel	M											
734400	Werbung für Betäubungsmittel	W											
734400	Werbung für Betäubungsmittel	G											
734500	Abgabe, Verabr. o. Überl. v. Btm an Minderjährige	M	17	4	23,5	12	70,6	4	23,5		0,0		0,0
734500	Abgabe, Verabr. o. Überl. v. Btm an Minderjährige	W											
734500	Abgabe, Verabr. o. Überl. v. Btm an Minderjährige	G	17	4	23,5	12	70,6	4	23,5		0,0		0,0

Polizeiliche Kriminalstatistik Stadt Bremen
Sonstige Angaben zum Tatverdächtigen 22

Berichtszeitraum: 01.01.2011 bis 31.12.2011

Erstelldatum: 24.01.2012

Schl.- zahl der Tat	Straftat	S e x u s	Tatver- dächtige insgesamt	alleinhandelnde Tatverdächtige		bereits als TV in Erscheinung getretene Person		Konsumenten harter Drogen		unter Alkoholeinfluss		Schusswaffe mitgeführt	
				Anzahl	in %	Anzahl	in %	Anzahl	in %	Anzahl	in %	Anzahl	in %
1	2	3	4	5	6,0	7	8,0	9	10,0	11	12,0	13	14,0
734510	Abgabe, Verabreichung o. Überl. v. Btm an Minderj. § 29a Abs. 1 Nr. 1 BtMG	M	14	4	28,6	10	71,4	2	14,3		0,0		0,0
734510	Abgabe, Verabreichung o. Überl. v. Btm an Minderj. § 29a Abs. 1 Nr. 1 BtMG	W											
734510	Abgabe, Verabreichung o. Überl. v. Btm an Minderj. § 29a Abs. 1 Nr. 1 BtMG	G	14	4	28,6	10	71,4	2	14,3		0,0		0,0
734520	Gewerbsm Abgabe/Verabreichung/Überlassung von Btm an Minderjährige	M	3		0,0	2	66,7	2	66,7		0,0		0,0
734520	Gewerbsm Abgabe/Verabreichung/Überlassung von Btm an Minderjährige	W											
734520	Gewerbsm Abgabe/Verabreichung/Überlassung von Btm an Minderjährige	G	3		0,0	2	66,7	2	66,7		0,0		0,0
734600	Leichtfertige Verursachung des Todes eines Anderen durch Abgabe pp. von Btm	M											
734600	Leichtfertige Verursachung des Todes eines Anderen durch Abgabe pp. von Btm	W											
734600	Leichtfertige Verursachung des Todes eines Anderen durch Abgabe pp. von Btm	G											
734700	Illegale Verschreibung/Verabreichung durch Ärzte	M	1	1	100,0		0,0		0,0		0,0		0,0
734700	Illegale Verschreibung/Verabreichung durch Ärzte	W	1		0,0		0,0		0,0		0,0		0,0
734700	Illegale Verschreibung/Verabreichung durch Ärzte	G	2	1	50,0		0,0		0,0		0,0		0,0
734800	III.(r) Handel, Herstellung, Abgabe und Besitz in nicht ger. Menge von Btm	M	168	68	40,5	100	59,5	29	17,3	2	1,2		0,0
734800	III.(r) Handel, Herstellung, Abgabe und Besitz in nicht ger. Menge von Btm	W	16	2	12,5	8	50,0	5	31,3		0,0		0,0
734800	III.(r) Handel, Herstellung, Abgabe und Besitz in nicht ger. Menge von Btm	G	184	70	38,0	108	58,7	34	18,5	2	1,1		0,0
734810	III.(r) Abgabe und Besitz in nicht ger. Menge gem. § 29a Abs. 1 Nr. 2 BtMG	M	16	6	37,5	4	25,0	1	6,3		0,0		0,0
734810	III.(r) Abgabe und Besitz in nicht ger. Menge gem. § 29a Abs. 1 Nr. 2 BtMG	W	1		0,0	1	100,0	1	100,0		0,0		0,0
734810	III.(r) Abgabe und Besitz in nicht ger. Menge gem. § 29a Abs. 1 Nr. 2 BtMG	G	17	6	35,3	5	29,4	2	11,8		0,0		0,0
734811	III.(r) Abgabe und Besitz in ngM gemäß BtMG von Heroin	M											
734811	III.(r) Abgabe und Besitz in ngM gemäß BtMG von Heroin	W											
734811	III.(r) Abgabe und Besitz in ngM gemäß BtMG von Heroin	G											
734812	III.(r) Abgabe und Besitz in ngM gemäß BtMG von Kokain einschl. Crack	M	3	2	66,7	1	33,3		0,0		0,0		0,0
734812	III.(r) Abgabe und Besitz in ngM gemäß BtMG von Kokain einschl. Crack	W											
734812	III.(r) Abgabe und Besitz in ngM gemäß BtMG von Kokain einschl. Crack	G	3	2	66,7	1	33,3		0,0		0,0		0,0

Polizeiliche Kriminalstatistik Stadt Bremen
Sonstige Angaben zum Tatverdächtigen 22

Berichtszeitraum: 01.01.2011 bis 31.12.2011

Erstelldatum: 24.01.2012

Schl.- zahl der Tat	Straftat	S e x u s	Tatver- dächtige insgesamt	alleinhandelnde Tatverdächtige		bereits als TV in Erscheinung getretene Person		Konsumenten harter Drogen		unter Alkoholeinfluss		Schusswaffe mitgeführt	
				Anzahl	in %	Anzahl	in %	Anzahl	in %	Anzahl	in %	Anzahl	in %
1	2	3	4	5	6,0	7	8,0	9	10,0	11	12,0	13	14,0
734813	III.(r) Abgabe und Besitz in ngM gemäß BtMG von LSD	M											
734813	III.(r) Abgabe und Besitz in ngM gemäß BtMG von LSD	W											
734813	III.(r) Abgabe und Besitz in ngM gemäß BtMG von LSD	G											
734814	III.(r) Abgabe/Besitz in ngM von A/M/D in Pulver- oder flüssiger Form	M											
734814	III.(r) Abgabe/Besitz in ngM von A/M/D in Pulver- oder flüssiger Form	W											
734814	III.(r) Abgabe/Besitz in ngM von A/M/D in Pulver- oder flüssiger Form	G											
734815	III.(r) Abgabe/Besitz in ngM v. A/M/D in Tabl.- bzw. Kapselform (Ecstasy)	M											
734815	III.(r) Abgabe/Besitz in ngM v. A/M/D in Tabl.- bzw. Kapselform (Ecstasy)	W											
734815	III.(r) Abgabe/Besitz in ngM v. A/M/D in Tabl.- bzw. Kapselform (Ecstasy)	G											
734818	III.(r) Abgabe und Besitz in ngM von Cannabis und Zubereitungen	M	13	4	30,8	3	23,1	1	7,7		0,0		0,0
734818	III.(r) Abgabe und Besitz in ngM von Cannabis und Zubereitungen	W	1		0,0	1	100,0	1	100,0		0,0		0,0
734818	III.(r) Abgabe und Besitz in ngM von Cannabis und Zubereitungen	G	14	4	28,6	4	28,6	2	14,3		0,0		0,0
734819	III.(r) Abgabe und Besitz in ngM von sonstigen Betäubungsmitteln	M											
734819	III.(r) Abgabe und Besitz in ngM von sonstigen Betäubungsmitteln	W											
734819	III.(r) Abgabe und Besitz in ngM von sonstigen Betäubungsmitteln	G											
734820	III. Handel in ngM gemäß § 29a Abs. 1 Nr. 2 BtMG	M	150	61	40,7	96	64,0	27	18,0	2	1,3		0,0
734820	III. Handel in ngM gemäß § 29a Abs. 1 Nr. 2 BtMG	W	13	2	15,4	7	53,8	4	30,8		0,0		0,0
734820	III. Handel in ngM gemäß § 29a Abs. 1 Nr. 2 BtMG	G	163	63	38,7	103	63,2	31	19,0	2	1,2		0,0
734821	III. Handel in ngM von Heroin	M	65	23	35,4	47	72,3	20	30,8	1	1,5		0,0
734821	III. Handel in ngM von Heroin	W	10	1	10,0	6	60,0	4	40,0		0,0		0,0
734821	III. Handel in ngM von Heroin	G	75	24	32,0	53	70,7	24	32,0	1	1,3		0,0
734822	III. Handel in ngM von Kokain einschl. Crack	M	15	9	60,0	9	60,0	2	13,3		0,0		0,0
734822	III. Handel in ngM von Kokain einschl. Crack	W											
734822	III. Handel in ngM von Kokain einschl. Crack	G	15	9	60,0	9	60,0	2	13,3		0,0		0,0

Polizeiliche Kriminalstatistik Stadt Bremen
Sonstige Angaben zum Tatverdächtigen 22

Berichtszeitraum: 01.01.2011 bis 31.12.2011

Erstelldatum: 24.01.2012

Schl.- zahl der Tat	Straftat	S e x u s	Tatver- dächtige insgesamt	alleinhandelnde Tatverdächtige		bereits als TV in Erscheinung getretene Person		Konsumenten harter Drogen		unter Alkoholeinfluss		Schusswaffe mitgeführt	
				Anzahl	in %	Anzahl	in %	Anzahl	in %	Anzahl	in %	Anzahl	in %
1	2	3	4	5	6,0	7	8,0	9	10,0	11	12,0	13	14,0
743000	ST nach dem Bundesnaturschutz-, Tierschutz-, Bundesjagd- und PflanzenschutzG	M	16	11	68,8	3	18,8	1	6,3	2	12,5		0,0
743000	ST nach dem Bundesnaturschutz-, Tierschutz-, Bundesjagd- und PflanzenschutzG	W	9	6	66,7	1	11,1	1	11,1		0,0		0,0
743000	ST nach dem Bundesnaturschutz-, Tierschutz-, Bundesjagd- und PflanzenschutzG	G	25	17	68,0	4	16,0	2	8,0	2	8,0		0,0
743010	Bundesnaturschutzgesetz	M	3	1	33,3		0,0		0,0		0,0		0,0
743010	Bundesnaturschutzgesetz	W	1	1	100,0		0,0		0,0		0,0		0,0
743010	Bundesnaturschutzgesetz	G	4	2	50,0		0,0		0,0		0,0		0,0
743020	Tierschutzgesetz	M	13	10	76,9	3	23,1	1	7,7	2	15,4		0,0
743020	Tierschutzgesetz	W	8	5	62,5	1	12,5	1	12,5		0,0		0,0
743020	Tierschutzgesetz	G	21	15	71,4	4	19,0	2	9,5	2	9,5		0,0
743030	Bundesjagdgesetz	M											
743030	Bundesjagdgesetz	W											
743030	Bundesjagdgesetz	G											
743040	Pflanzenschutzgesetz	M											
743040	Pflanzenschutzgesetz	W											
743040	Pflanzenschutzgesetz	G											
890000	ST insgesamt, o. Verst. g. Aufenth.-, Asylverf.- u. FreizügigkeitsG/EU	M	17.165	13.720	79,9	4.164	24,3	948	5,5	1.743	10,2	30	0,2
890000	ST insgesamt, o. Verst. g. Aufenth.-, Asylverf.- u. FreizügigkeitsG/EU	W	5.633	4.268	75,8	514	9,1	128	2,3	200	3,6	2	0,0
890000	ST insgesamt, o. Verst. g. Aufenth.-, Asylverf.- u. FreizügigkeitsG/EU	G	22.798	17.988	78,9	4.678	20,5	1.076	4,7	1.943	8,5	32	0,1
891000	Rauschgiftkriminalität darunter:	M	2.748	2.262	82,3	1.102	40,1	362	13,2	84	3,1	1	0,0
891000	Rauschgiftkriminalität darunter:	W	251	180	71,7	72	28,7	41	16,3	8	3,2		0,0
891000	Rauschgiftkriminalität darunter:	G	2.999	2.442	81,4	1.174	39,1	403	13,4	92	3,1	1	0,0
891100	direkte Beschaffungskriminalität	M	15	8	53,3	9	60,0	8	53,3		0,0		0,0
891100	direkte Beschaffungskriminalität	W	7	5	71,4	1	14,3		0,0		0,0		0,0
891100	direkte Beschaffungskriminalität	G	22	13	59,1	10	45,5	8	36,4		0,0		0,0

Polizeiliche Kriminalstatistik Stadt Bremen
Sonstige Angaben zum Tatverdächtigen 22

Berichtszeitraum: 01.01.2011 bis 31.12.2011

Erstelldatum: 24.01.2012

Schl.- zahl der Tat	Straftat	S e x u s	Tatver- dächtige insgesamt	alleinhandelnde Tatverdächtige		bereits als TV in Erscheinung getretene Person		Konsumenten harter Drogen		unter Alkoholeinfluss		Schusswaffe mitgeführt	
				Anzahl	in %	Anzahl	in %	Anzahl	in %	Anzahl	in %	Anzahl	in %
1	2	3	4	5	6,0	7	8,0	9	10,0	11	12,0	13	14,0
892000	Gewaltkriminalität	M	1.984	972	49,0	544	27,4	111	5,6	414	20,9	6	0,3
892000	Gewaltkriminalität	W	322	156	48,4	33	10,2	16	5,0	46	14,3		0,0
892000	Gewaltkriminalität	G	2.306	1.128	48,9	577	25,0	127	5,5	460	19,9	6	0,3
893000	Wirtschaftskriminalität und zwar:	M	399	243	60,9	59	14,8	1	0,3		0,0		0,0
893000	Wirtschaftskriminalität und zwar:	W	252	192	76,2	6	2,4	1	0,4		0,0		0,0
893000	Wirtschaftskriminalität und zwar:	G	651	435	66,8	65	10,0	2	0,3		0,0		0,0
893100	Wikri bei Betrug	M	231	116	50,2	37	16,0	1	0,4		0,0		0,0
893100	Wikri bei Betrug	W	219	172	78,5	3	1,4	1	0,5		0,0		0,0
893100	Wikri bei Betrug	G	450	288	64,0	40	8,9	2	0,4		0,0		0,0
893200	Wikri - Insolvenzstraftaten gemäß StGB und Nebenstrafrecht	M	81	49	60,5	17	21,0		0,0		0,0		0,0
893200	Wikri - Insolvenzstraftaten gemäß StGB und Nebenstrafrecht	W	12	7	58,3	1	8,3		0,0		0,0		0,0
893200	Wikri - Insolvenzstraftaten gemäß StGB und Nebenstrafrecht	G	93	56	60,2	18	19,4		0,0		0,0		0,0
893300	Wikri - im Anlage- und Finanzierungsbereich pp.	M	8	4	50,0	3	37,5		0,0		0,0		0,0
893300	Wikri - im Anlage- und Finanzierungsbereich pp.	W	6	2	33,3		0,0		0,0		0,0		0,0
893300	Wikri - im Anlage- und Finanzierungsbereich pp.	G	14	6	42,9	3	21,4		0,0		0,0		0,0
893400	Wikri - Wettbewerbsdelikte	M	34	29	85,3	3	8,8		0,0		0,0		0,0
893400	Wikri - Wettbewerbsdelikte	W	6	2	33,3		0,0		0,0		0,0		0,0
893400	Wikri - Wettbewerbsdelikte	G	40	31	77,5	3	7,5		0,0		0,0		0,0
893500	Wikri - i.Z.m. Arbeitsverhältnissen	M	21	17	81,0	3	14,3		0,0		0,0		0,0
893500	Wikri - i.Z.m. Arbeitsverhältnissen	W	3	1	33,3	1	33,3		0,0		0,0		0,0
893500	Wikri - i.Z.m. Arbeitsverhältnissen	G	24	18	75,0	4	16,7		0,0		0,0		0,0
893600	Wikri - Betrug und Untreue i.Z.m. Beteiligungen und Kapitalanlagen	M	2	1	50,0	1	50,0		0,0		0,0		0,0
893600	Wikri - Betrug und Untreue i.Z.m. Beteiligungen und Kapitalanlagen	W	3	1	33,3		0,0		0,0		0,0		0,0
893600	Wikri - Betrug und Untreue i.Z.m. Beteiligungen und Kapitalanlagen	G	5	2	40,0	1	20,0		0,0		0,0		0,0

Polizeiliche Kriminalstatistik Stadt Bremen
Sonstige Angaben zum Tatverdächtigen 22

Berichtszeitraum: 01.01.2011 bis 31.12.2011

Erstelldatum: 24.01.2012

Schl.- zahl der Tat	Straftat	S e x u s	Tatver- dächtige insgesamt	alleinhandelnde Tatverdächtige		bereits als TV in Erscheinung getretene Person		Konsumenten harter Drogen		unter Alkoholeinfluss		Schusswaffe mitgeführt	
				Anzahl	in %	Anzahl	in %	Anzahl	in %	Anzahl	in %	Anzahl	in %
1	2	3	4	5	6,0	7	8,0	9	10,0	11	12,0	13	14,0
895000	Menschenhandel	M	26	9	34,6	6	23,1	1	3,8	1	3,8		0,0
895000	Menschenhandel	W	9	4	44,4		0,0		0,0		0,0		0,0
895000	Menschenhandel	G	35	13	37,1	6	17,1	1	2,9	1	2,9		0,0
896000	ST gegen Bestimmungen zum Schutze der Jugend	M	6	4	66,7	2	33,3		0,0		0,0		0,0
896000	ST gegen Bestimmungen zum Schutze der Jugend	W											
896000	ST gegen Bestimmungen zum Schutze der Jugend	G	6	4	66,7	2	33,3		0,0		0,0		0,0
897000	Computerkriminalität	M	263	166	63,1	74	28,1	6	2,3	3	1,1		0,0
897000	Computerkriminalität	W	77	56	72,7	15	19,5	3	3,9		0,0		0,0
897000	Computerkriminalität	G	340	222	65,3	89	26,2	9	2,6	3	0,9		0,0
898000	Umweltkriminalität	M	152	114	75,0	47	30,9	20	13,2	2	1,3		0,0
898000	Umweltkriminalität	W	23	13	56,5	2	8,7	2	8,7		0,0		0,0
898000	Umweltkriminalität	G	175	127	72,6	49	28,0	22	12,6	2	1,1		0,0
898100	Umweltstraftaten gemäß 29. Abschnitt des StGB	M	45	30	66,7	5	11,1		0,0		0,0		0,0
898100	Umweltstraftaten gemäß 29. Abschnitt des StGB	W	6	3	50,0		0,0		0,0		0,0		0,0
898100	Umweltstraftaten gemäß 29. Abschnitt des StGB	G	51	33	64,7	5	9,8		0,0		0,0		0,0
898200	Sonstige Straftaten nach dem StGB mit Umweltrelevanz	M	47	36	76,6	10	21,3	1	2,1		0,0		0,0
898200	Sonstige Straftaten nach dem StGB mit Umweltrelevanz	W	3	1	33,3		0,0		0,0		0,0		0,0
898200	Sonstige Straftaten nach dem StGB mit Umweltrelevanz	G	50	37	74,0	10	20,0	1	2,0		0,0		0,0
898300	Umweltstraftaten gemäß strafrechtlichen Nebengesetzen	M	61	49	80,3	33	54,1	19	31,1	2	3,3		0,0
898300	Umweltstraftaten gemäß strafrechtlichen Nebengesetzen	W	14	9	64,3	2	14,3	2	14,3		0,0		0,0
898300	Umweltstraftaten gemäß strafrechtlichen Nebengesetzen	G	75	58	77,3	35	46,7	21	28,0	2	2,7		0,0
899000	Straßenkriminalität	M	2.078	1.000	48,1	556	26,8	129	6,2	335	16,1	4	0,2
899000	Straßenkriminalität	W	276	93	33,7	32	11,6	9	3,3	24	8,7		0,0
899000	Straßenkriminalität	G	2.354	1.093	46,4	588	25,0	138	5,9	359	15,3	4	0,2

Polizeiliche Kriminalstatistik Stadt Bremen
Sonstige Angaben zum Tatverdächtigen 22

Berichtszeitraum: 01.01.2011 bis 31.12.2011

Erstelldatum: 24.01.2012

Schl.- zahl der Tat	Straftat	S e x u s	Tatver- dächtige insgesamt	alleinhandelnde Tatverdächtige		bereits als TV in Erscheinung getretene Person		Konsumenten harter Drogen		unter Alkoholeinfluss		Schusswaffe mitgeführt	
				Anzahl	in %	Anzahl	in %	Anzahl	in %	Anzahl	in %	Anzahl	in %
1	2	3	4	5	6,0	7	8,0	9	10,0	11	12,0	13	14,0
899500	Sachbeschädigung durch Graffiti insgesamt	M	86	37	43,0	10	11,6	2	2,3	6	7,0		0,0
899500	Sachbeschädigung durch Graffiti insgesamt	W	6	2	33,3		0,0		0,0		0,0		0,0
899500	Sachbeschädigung durch Graffiti insgesamt	G	92	39	42,4	10	10,9	2	2,2	6	6,5		0,0

Polizeiliche Kriminalstatistik Stadt Bremen
Aufgliederung der Opfer nach Alter und Geschlecht

Berichtszeitraum: 01.01.2011 bis 31.12.2011

Erstelldatum: 23.01.2012

Schl.- zahl der Tat	Straftat		Opfer			Kinder				Jugendliche		Heranwachsende		Erwachsene			
			insgesamt	männlich	weiblich	bis unter 6		6 bis unter 14		14 bis unter 18		18 bis unter 21		21 bis unter 60		60 und älter	
						männlich	weiblich	männlich	weiblich	männlich	weiblich	männlich	weiblich	männlich	weiblich	männlich	weiblich
1	2	3	4	5	6	7	8	9	10	11	12	13	14	15	16	17	18
-----	Straftaten insgesamt	voll	10.279	6.258	4.021	42	45	270	195	405	337	775	433	4.477	2.746	289	265
-----	Straftaten insgesamt	vers	735	435	300		2	8	18	38	26	42	26	316	190	31	38
-----	Straftaten insgesamt	insg	11.014	6.693	4.321	42	47	278	213	443	363	817	459	4.793	2.936	320	303
000000	ST gg. das Leben	voll	26	13	13	2							1	7	5	4	7
000000	ST gg. das Leben	vers	18	12	6							1		10	6	1	
000000	ST gg. das Leben	insg	44	25	19	2						1	1	17	11	5	7
010000	Mord darunter:	voll	3	1	2								1	1	1		
010000	Mord darunter:	vers	9	5	4									5	4		
010000	Mord darunter:	insg	12	6	6								1	6	5		
010079	Sonstiger Mord	voll	3	1	2								1	1	1		
010079	Sonstiger Mord	vers	9	5	4									5	4		
010079	Sonstiger Mord	insg	12	6	6								1	6	5		
011000	Mord i.Z.m. Raubdelikten	voll															
011000	Mord i.Z.m. Raubdelikten	vers															
011000	Mord i.Z.m. Raubdelikten	insg															
012000	Mord i.Z.m. Sexualdelikten	voll															
012000	Mord i.Z.m. Sexualdelikten	vers															
012000	Mord i.Z.m. Sexualdelikten	insg															
020000	Totschlag und Tötung auf Verlangen	voll	2	1	1	1											1
020000	Totschlag und Tötung auf Verlangen	vers	9	7	2							1		5	2	1	
020000	Totschlag und Tötung auf Verlangen	insg	11	8	3	1						1		5	2	1	1
020010	Totschlag	voll	2	1	1	1											1
020010	Totschlag	vers	9	7	2							1		5	2	1	
020010	Totschlag	insg	11	8	3	1						1		5	2	1	1
020020	Minder schwerer Totschlag	voll															
020020	Minder schwerer Totschlag	vers															
020020	Minder schwerer Totschlag	insg															
020030	Tötung auf Verlangen	voll															
020030	Tötung auf Verlangen	vers															
020030	Tötung auf Verlangen	insg															
030000	Fahrlässige Tötung - nicht i.V.m. Verkehrsunfall -	voll	21	11	10	1								6	4	4	6
030000	Fahrlässige Tötung - nicht i.V.m. Verkehrsunfall -	vers															
030000	Fahrlässige Tötung - nicht i.V.m. Verkehrsunfall -	insg	21	11	10	1								6	4	4	6

Polizeiliche Kriminalstatistik Stadt Bremen
Aufgliederung der Opfer nach Alter und Geschlecht

Berichtszeitraum: 01.01.2011 bis 31.12.2011

Erstelldatum: 23.01.2012

Schl.- zahl der Tat	Straftat		Opfer			Kinder				Jugendliche		Heranwachsende		Erwachsene			
			insgesamt	männlich	weiblich	bis unter 6		6 bis unter 14		14 bis unter 18		18 bis unter 21		21 bis unter 60		60 und älter	
						männlich	weiblich	männlich	weiblich	männlich	weiblich	männlich	weiblich	männlich	weiblich	männlich	weiblich
1	2	3	4	5	6	7	8	9	10	11	12	13	14	15	16	17	18
040000	Abbruch der Schwangerschaft	voll															
040000	Abbruch der Schwangerschaft	vers															
040000	Abbruch der Schwangerschaft	insg															
040010	Schwangerschaftsabbruch	voll															
040010	Schwangerschaftsabbruch	vers															
040010	Schwangerschaftsabbruch	insg															
040020	Schwangerschaftsabbr. ohne ärztl. Feststellung, unrichtige ärztl. Feststellung	voll															
040020	Schwangerschaftsabbr. ohne ärztl. Feststellung, unrichtige ärztl. Feststellung	vers															
040020	Schwangerschaftsabbr. ohne ärztl. Feststellung, unrichtige ärztl. Feststellung	insg															
040030	Ärztliche Pflichtverletzung	voll															
040030	Ärztliche Pflichtverletzung	vers															
040030	Ärztliche Pflichtverletzung	insg															
040040	Werbung für den Abbruch der Schwangerschaft	voll															
040040	Werbung für den Abbruch der Schwangerschaft	vers															
040040	Werbung für den Abbruch der Schwangerschaft	insg															
040050	Inverkehrbringen von Mitteln Schwangerschaftsabbruch	voll															
040050	Inverkehrbringen von Mitteln Schwangerschaftsabbruch	vers															
040050	Inverkehrbringen von Mitteln Schwangerschaftsabbruch	insg															
100000	ST gg. die sex. Selbstbestimmung	voll	388	61	327	4	21	31	81	6	37	5	46	15	131		11
100000	ST gg. die sex. Selbstbestimmung	vers	70	4	66		1	1	16	3	11		8		30		
100000	ST gg. die sex. Selbstbestimmung	insg	458	65	393	4	22	32	97	9	48	5	54	15	161		11
110000	unter Gewaltanw. o. Ausnutzen e. Abhängigkeitsverh.	voll	137	9	128				3	1	23	5	20	3	80		2
110000	unter Gewaltanw. o. Ausnutzen e. Abhängigkeitsverh.	vers	48	1	47				1	1	8		8		30		
110000	unter Gewaltanw. o. Ausnutzen e. Abhängigkeitsverh.	insg	185	10	175				4	2	31	5	28	3	110		2
111000	Vergewaltigung und sex. Nötigung	voll	68	2	66				3		8	2	8		47		
111000	Vergewaltigung und sex. Nötigung	vers	22		22				1		2		3		16		
111000	Vergewaltigung und sex. Nötigung	insg	90	2	88				4		10	2	11		63		
111100	Vergewalt./sex. Nötigung überfallartig (Einzeltäter)	voll	4		4										4		
111100	Vergewalt./sex. Nötigung überfallartig (Einzeltäter)	vers	11		11						2		1		8		
111100	Vergewalt./sex. Nötigung überfallartig (Einzeltäter)	insg	15		15						2		1		12		
111200	Vergewalt./sex. Nötigung überfallartig (durch Gruppen)	voll	3		3						1				2		
111200	Vergewalt./sex. Nötigung überfallartig (durch Gruppen)	vers															
111200	Vergewalt./sex. Nötigung überfallartig (durch Gruppen)	insg	3		3						1				2		

Polizeiliche Kriminalstatistik Stadt Bremen
Aufgliederung der Opfer nach Alter und Geschlecht

Berichtszeitraum: 01.01.2011 bis 31.12.2011

Erstelldatum: 23.01.2012

Schl.- zahl der Tat	Straftat		Opfer			Kinder				Jugendliche		Heranwachsende		Erwachsene			
			insgesamt	männlich	weiblich	bis unter 6		6 bis unter 14		14 bis unter 18		18 bis unter 21		21 bis unter 60		60 und älter	
						männlich	weiblich	männlich	weiblich	männlich	weiblich	männlich	weiblich	männlich	weiblich	männlich	weiblich
1	2	3	4	5	6	7	8	9	10	11	12	13	14	15	16	17	18
131010	Handlungen gemäß § 176 Abs. 5 StGB	voll	4	1	3	1	2		1								
131010	Handlungen gemäß § 176 Abs. 5 StGB	vers															
131010	Handlungen gemäß § 176 Abs. 5 StGB	insg	4	1	3	1	2		1								
131100	Sexuelle Handlungen gemäß § 176 Abs. 1 und 2 StGB	voll	72	20	52	2	17	18	35								
131100	Sexuelle Handlungen gemäß § 176 Abs. 1 und 2 StGB	vers	12	1	11			1	11								
131100	Sexuelle Handlungen gemäß § 176 Abs. 1 und 2 StGB	insg	84	21	63	2	17	19	46								
131200	Exhibitionistische/sex. Handlungen vor Kindern	voll	24	7	17			7	17								
131200	Exhibitionistische/sex. Handlungen vor Kindern	vers															
131200	Exhibitionistische/sex. Handlungen vor Kindern	insg	24	7	17			7	17								
131300	sex. Handlungen gemäß § 176 Abs. 4 Nr. 2 StGB	voll	6	3	3		1	3	2								
131300	sex. Handlungen gemäß § 176 Abs. 4 Nr. 2 StGB	vers	1		1				1								
131300	sex. Handlungen gemäß § 176 Abs. 4 Nr. 2 StGB	insg	7	3	4		1	3	3								
131400	Einwirken auf Kinder	voll	5		5				5								
131400	Einwirken auf Kinder	vers															
131400	Einwirken auf Kinder	insg	5		5				5								
131500	Vollzug des Beischlafs mit einem Kind oder Vornahme einer ähnl. sex. Handlung	voll	15	4	11	1		3	11								
131500	Vollzug des Beischlafs mit einem Kind oder Vornahme einer ähnl. sex. Handlung	vers	3		3		1		2								
131500	Vollzug des Beischlafs mit einem Kind oder Vornahme einer ähnl. sex. Handlung	insg	18	4	14	1	1	3	13								
131600	Schw. sex. Missbr. von Kindern zur Herst. u. Verbr. pornogr. Schriften	voll	1		1				1								
131600	Schw. sex. Missbr. von Kindern zur Herst. u. Verbr. pornogr. Schriften	vers															
131600	Schw. sex. Missbr. von Kindern zur Herst. u. Verbr. pornogr. Schriften	insg	1		1				1								
131700	Sonstiger schwerer sex. Missbr. von Kindern	voll	7		7		1		6								
131700	Sonstiger schwerer sex. Missbr. von Kindern	vers															
131700	Sonstiger schwerer sex. Missbr. von Kindern	insg	7		7		1		6								
131800	Sex. Missbr. von Kindern mit Todesfolge	voll															
131800	Sex. Missbr. von Kindern mit Todesfolge	vers															
131800	Sex. Missbr. von Kindern mit Todesfolge	insg															
132000	Exhibitionistische Handlungen und Erregung öffentlichen Ärgernisses	voll	93	14	79					2	9		21	12	43		6
132000	Exhibitionistische Handlungen und Erregung öffentlichen Ärgernisses	vers															
132000	Exhibitionistische Handlungen und Erregung öffentlichen Ärgernisses	insg	93	14	79					2	9		21	12	43		6
132010	Exhibitionistische Handlungen	voll	87	11	76					2	9		19	9	42		6
132010	Exhibitionistische Handlungen	vers															
132010	Exhibitionistische Handlungen	insg	87	11	76					2	9		19	9	42		6

Polizeiliche Kriminalstatistik Stadt Bremen
Aufgliederung der Opfer nach Alter und Geschlecht

Berichtszeitraum: 01.01.2011 bis 31.12.2011

Erstelldatum: 23.01.2012

Schl.- zahl der Tat	Straftat		Opfer			Kinder				Jugendliche		Heranwachsende		Erwachsene			
			insgesamt	männlich	weiblich	bis unter 6		6 bis unter 14		14 bis unter 18		18 bis unter 21		21 bis unter 60		60 und älter	
						männlich	weiblich	männlich	weiblich	männlich	weiblich	männlich	weiblich	männlich	weiblich	männlich	weiblich
1	2	3	4	5	6	7	8	9	10	11	12	13	14	15	16	17	18
143010	Sonstige Verbreitung pornograph. Schriften (Erzeugnisse)	voll															
143010	Sonstige Verbreitung pornograph. Schriften (Erzeugnisse)	vers															
143010	Sonstige Verbreitung pornograph. Schriften (Erzeugnisse)	insg															
143020	Verbreitung gewalt- oder tierpornographischer Schriften	voll															
143020	Verbreitung gewalt- oder tierpornographischer Schriften	vers															
143020	Verbreitung gewalt- oder tierpornographischer Schriften	insg															
143030	Verbr. pornogr. Darbietungen durch Rundfunk, Medien- oder Teledienste	voll															
143030	Verbr. pornogr. Darbietungen durch Rundfunk, Medien- oder Teledienste	vers															
143030	Verbr. pornogr. Darbietungen durch Rundfunk, Medien- oder Teledienste	insg															
143100	Verbr. pornogr. Schriften (Erzeugnisse) an Personen unter 18 Jahren	voll															
143100	Verbr. pornogr. Schriften (Erzeugnisse) an Personen unter 18 Jahren	vers															
143100	Verbr. pornogr. Schriften (Erzeugnisse) an Personen unter 18 Jahren	insg															
143200	Verbr. kinderpornogr. Schriften (Erzeugnisse) durch gewerbs-/bandenm.Handeln	voll															
143200	Verbr. kinderpornogr. Schriften (Erzeugnisse) durch gewerbs-/bandenm.Handeln	vers															
143200	Verbr. kinderpornogr. Schriften (Erzeugnisse) durch gewerbs-/bandenm.Handeln	insg															
143300	Besitz/Verschaffung von Kinderpornographie	voll															
143300	Besitz/Verschaffung von Kinderpornographie	vers															
143300	Besitz/Verschaffung von Kinderpornographie	insg															
143400	Verbreitung von Kinderpornographie	voll															
143400	Verbreitung von Kinderpornographie	vers															
143400	Verbreitung von Kinderpornographie	insg															
143500	Verbreitung jugendpornographischer Schriften durch gewerbs-/bandenm. Handeln	voll															
143500	Verbreitung jugendpornographischer Schriften durch gewerbs-/bandenm. Handeln	vers															
143500	Verbreitung jugendpornographischer Schriften durch gewerbs-/bandenm. Handeln	insg															
143600	Besitz/Verschaffung von Jugendpornographie	voll															
143600	Besitz/Verschaffung von Jugendpornographie	vers															
143600	Besitz/Verschaffung von Jugendpornographie	insg															
143700	Verbreitung von Jugendpornographie	voll															
143700	Verbreitung von Jugendpornographie	vers															
143700	Verbreitung von Jugendpornographie	insg															
200000	Rohheitsdelikte und ST gg. die persönliche Freiheit	voll	9.168	5.639	3.529	36	24	238	112	393	299	766	384	3.929	2.463	277	247
200000	Rohheitsdelikte und ST gg. die persönliche Freiheit	vers	647	419	228		1	7	2	35	15	41	18	306	154	30	38
200000	Rohheitsdelikte und ST gg. die persönliche Freiheit	insg	9.815	6.058	3.757	36	25	245	114	428	314	807	402	4.235	2.617	307	285

Polizeiliche Kriminalstatistik Stadt Bremen
Aufgliederung der Opfer nach Alter und Geschlecht

Berichtszeitraum: 01.01.2011 bis 31.12.2011

Erstelldatum: 23.01.2012

Schl.- zahl der Tat	Straftat		Opfer			Kinder				Jugendliche		Heranwachsende		Erwachsene			
			insgesamt	männlich	weiblich	bis unter 6		6 bis unter 14		14 bis unter 18		18 bis unter 21		21 bis unter 60		60 und älter	
						männlich	weiblich	männlich	weiblich	männlich	weiblich	männlich	weiblich	männlich	weiblich	männlich	weiblich
1	2	3	4	5	6	7	8	9	10	11	12	13	14	15	16	17	18
211150	Räuberische Erpressung gg. Geldinstitute (Banken/Sparkassen)	voll															
211150	Räuberische Erpressung gg. Geldinstitute (Banken/Sparkassen)	vers	4	3	1									1		2	1
211150	Räuberische Erpressung gg. Geldinstitute (Banken/Sparkassen)	insg	4	3	1									1		2	1
211200	Raub auf Postfilialen und -agenturen	voll															
211200	Raub auf Postfilialen und -agenturen	vers															
211200	Raub auf Postfilialen und -agenturen	insg															
211210	Raub auf Postfilialen und -agenturen	voll															
211210	Raub auf Postfilialen und -agenturen	vers															
211210	Raub auf Postfilialen und -agenturen	insg															
211220	Schwerer Raub auf Postfilialen und -agenturen	voll															
211220	Schwerer Raub auf Postfilialen und -agenturen	vers															
211220	Schwerer Raub auf Postfilialen und -agenturen	insg															
211230	Raub mit Todesfolge auf Postfilialen und -agenturen	voll															
211230	Raub mit Todesfolge auf Postfilialen und -agenturen	vers															
211230	Raub mit Todesfolge auf Postfilialen und -agenturen	insg															
211250	Räuberische Erpressung gegen Postfilialen und -agenturen	voll															
211250	Räuberische Erpressung gegen Postfilialen und -agenturen	vers															
211250	Räuberische Erpressung gegen Postfilialen und -agenturen	insg															
212000	Raubüberfälle auf sonstige Zahlstellen und Geschäfte	voll	133	61	72							4	3	47	57	10	12
212000	Raubüberfälle auf sonstige Zahlstellen und Geschäfte	vers	25	6	19							1	1	4	15	1	3
212000	Raubüberfälle auf sonstige Zahlstellen und Geschäfte	insg	158	67	91							5	4	51	72	11	15
212010	Raub auf sonstige Zahlstellen oder Geschäfte	voll	9	5	4									5	4		
212010	Raub auf sonstige Zahlstellen oder Geschäfte	vers	3	2	1							1				1	1
212010	Raub auf sonstige Zahlstellen oder Geschäfte	insg	12	7	5							1		5	4	1	1
212020	Schwerer Raub auf sonstige Zahlstellen oder Geschäfte	voll	51	22	29							2	1	17	21	3	7
212020	Schwerer Raub auf sonstige Zahlstellen oder Geschäfte	vers	3	1	2									1	2		
212020	Schwerer Raub auf sonstige Zahlstellen oder Geschäfte	insg	54	23	31							2	1	18	23	3	7
212030	Raub mit Todesfolge auf sonstige Zahlstellen oder Geschäfte	voll															
212030	Raub mit Todesfolge auf sonstige Zahlstellen oder Geschäfte	vers															
212030	Raub mit Todesfolge auf sonstige Zahlstellen oder Geschäfte	insg															
212050	Räub. Erpressung gg. sonstige Zahlstellen oder Geschäfte	voll	10	6	4							2		4	4		
212050	Räub. Erpressung gg. sonstige Zahlstellen oder Geschäfte	vers	10	1	9									1	8		1
212050	Räub. Erpressung gg. sonstige Zahlstellen oder Geschäfte	insg	20	7	13							2		5	12		1

Polizeiliche Kriminalstatistik Stadt Bremen
Aufgliederung der Opfer nach Alter und Geschlecht

Berichtszeitraum: 01.01.2011 bis 31.12.2011

Erstelldatum: 23.01.2012

Schl.- zahl der Tat	Straftat		Opfer			Kinder				Jugendliche		Heranwachsende		Erwachsene			
			insgesamt	männlich	weiblich	bis unter 6		6 bis unter 14		14 bis unter 18		18 bis unter 21		21 bis unter 60		60 und älter	
						männlich	weiblich	männlich	weiblich	männlich	weiblich	männlich	weiblich	männlich	weiblich	männlich	weiblich
1	2	3	4	5	6	7	8	9	10	11	12	13	14	15	16	17	18
212100	Raubüberfälle auf Spielhallen	voll	37	16	21									13	17	3	4
212100	Raubüberfälle auf Spielhallen	vers	6	1	5									1	4		1
212100	Raubüberfälle auf Spielhallen	insg	43	17	26									14	21	3	5
212110	Raub auf Spielhallen	voll	4	2	2									1	1	1	1
212110	Raub auf Spielhallen	vers															
212110	Raub auf Spielhallen	insg	4	2	2									1	1	1	1
212120	Schwerer Raub auf Spielhallen	voll	21	7	14									6	12	1	2
212120	Schwerer Raub auf Spielhallen	vers	2		2										2		
212120	Schwerer Raub auf Spielhallen	insg	23	7	16									6	14	1	2
212130	Raub mit Todesfolge auf Spielhallen	voll															
212130	Raub mit Todesfolge auf Spielhallen	vers															
212130	Raub mit Todesfolge auf Spielhallen	insg															
212150	Räuberische Erpressung gg. Spielhallen	voll	12	7	5									6	4	1	1
212150	Räuberische Erpressung gg. Spielhallen	vers	4	1	3									1	2		1
212150	Räuberische Erpressung gg. Spielhallen	insg	16	8	8									7	6	1	2
212200	Raubüberfälle auf Tankstellen	voll	26	12	14								2	8	11	4	1
212200	Raubüberfälle auf Tankstellen	vers	3	1	2								1	1	1		
212200	Raubüberfälle auf Tankstellen	insg	29	13	16								3	9	12	4	1
212210	Raub auf Tankstellen	voll															
212210	Raub auf Tankstellen	vers															
212210	Raub auf Tankstellen	insg															
212220	Schwerer Raub auf Tankstellen	voll	17	6	11								1	5	9	1	1
212220	Schwerer Raub auf Tankstellen	vers	3	1	2								1	1	1		
212220	Schwerer Raub auf Tankstellen	insg	20	7	13								2	6	10	1	1
212230	Raub mit Todesfolge auf Tankstellen	voll															
212230	Raub mit Todesfolge auf Tankstellen	vers															
212230	Raub mit Todesfolge auf Tankstellen	insg															
212250	Räub. Erpressung gg. Tankstellen	voll	9	6	3								1	3	2	3	
212250	Räub. Erpressung gg. Tankstellen	vers															
212250	Räub. Erpressung gg. Tankstellen	insg	9	6	3								1	3	2	3	
213000	Raubüberfälle auf Geld- und Werttransporte	voll	2	1	1									1	1		
213000	Raubüberfälle auf Geld- und Werttransporte	vers															
213000	Raubüberfälle auf Geld- und Werttransporte	insg	2	1	1									1	1		

Polizeiliche Kriminalstatistik Stadt Bremen
Aufgliederung der Opfer nach Alter und Geschlecht

Berichtszeitraum: 01.01.2011 bis 31.12.2011

Erstelldatum: 23.01.2012

Schl.- zahl der Tat	Straftat		Opfer			Kinder				Jugendliche		Heranwachsende		Erwachsene			
			insgesamt	männlich	weiblich	bis unter 6		6 bis unter 14		14 bis unter 18		18 bis unter 21		21 bis unter 60		60 und älter	
						männlich	weiblich	männlich	weiblich	männlich	weiblich	männlich	weiblich	männlich	weiblich	männlich	weiblich
1	2	3	4	5	6	7	8	9	10	11	12	13	14	15	16	17	18
213100	Raubüberfälle auf Geld- und Kassenboten	voll	2	1	1									1	1		
213100	Raubüberfälle auf Geld- und Kassenboten	vers															
213100	Raubüberfälle auf Geld- und Kassenboten	insg	2	1	1									1	1		
213110	Raub auf Geld- und Kassenboten	voll	2	1	1									1	1		
213110	Raub auf Geld- und Kassenboten	vers															
213110	Raub auf Geld- und Kassenboten	insg	2	1	1									1	1		
213120	Schwerer Raub auf Geld- und Kassenboten	voll															
213120	Schwerer Raub auf Geld- und Kassenboten	vers															
213120	Schwerer Raub auf Geld- und Kassenboten	insg															
213130	Raub mit Todesfolge auf Geld- und Kassenboten	voll															
213130	Raub mit Todesfolge auf Geld- und Kassenboten	vers															
213130	Raub mit Todesfolge auf Geld- und Kassenboten	insg															
213150	Räub. Erpressung gg. Geld- und Kassenboten	voll															
213150	Räub. Erpressung gg. Geld- und Kassenboten	vers															
213150	Räub. Erpressung gg. Geld- und Kassenboten	insg															
213200	Raubüberfälle auf Spezialgeldtransportfahrzeuge	voll															
213200	Raubüberfälle auf Spezialgeldtransportfahrzeuge	vers															
213200	Raubüberfälle auf Spezialgeldtransportfahrzeuge	insg															
213210	Raub auf Spezialgeldtransportfahrzeuge	voll															
213210	Raub auf Spezialgeldtransportfahrzeuge	vers															
213210	Raub auf Spezialgeldtransportfahrzeuge	insg															
213220	Schwerer Raub auf Spezialgeldtransportfahrzeuge	voll															
213220	Schwerer Raub auf Spezialgeldtransportfahrzeuge	vers															
213220	Schwerer Raub auf Spezialgeldtransportfahrzeuge	insg															
213230	Raub mit Todesfolge auf Spezialgeldtransportfahrzeuge	voll															
213230	Raub mit Todesfolge auf Spezialgeldtransportfahrzeuge	vers															
213230	Raub mit Todesfolge auf Spezialgeldtransportfahrzeuge	insg															
213250	Räub. Erpressung gg. Spezialgeldtransportfahrzeuge	voll															
213250	Räub. Erpressung gg. Spezialgeldtransportfahrzeuge	vers															
213250	Räub. Erpressung gg. Spezialgeldtransportfahrzeuge	insg															
214000	Räuberischer Angriff auf Kraftfahrer	voll	9	7	2		1							6	1	1	
214000	Räuberischer Angriff auf Kraftfahrer	vers	2	2										2			
214000	Räuberischer Angriff auf Kraftfahrer	insg	11	9	2		1							8	1	1	

Polizeiliche Kriminalstatistik Stadt Bremen
Aufgliederung der Opfer nach Alter und Geschlecht

Berichtszeitraum: 01.01.2011 bis 31.12.2011

Erstelldatum: 23.01.2012

Schl.- zahl der Tat	Straftat		Opfer			Kinder				Jugendliche		Heranwachsende		Erwachsene			
			insgesamt	männlich	weiblich	bis unter 6		6 bis unter 14		14 bis unter 18		18 bis unter 21		21 bis unter 60		60 und älter	
						männlich	weiblich	männlich	weiblich	männlich	weiblich	männlich	weiblich	männlich	weiblich	männlich	weiblich
1	2	3	4	5	6	7	8	9	10	11	12	13	14	15	16	17	18
217050	Sonst. räub. Erpressung auf Straßen/Wegen/Plätzen	voll	68	61	7			3		11		17		29	6	1	1
217050	Sonst. räub. Erpressung auf Straßen/Wegen/Plätzen	vers	23	20	3			1		3	1	5		11	2		
217050	Sonst. räub. Erpressung auf Straßen/Wegen/Plätzen	insg	91	81	10			4		14	1	22		40	8	1	1
218000	Raub zur Erlangung von Betäubungsmitteln	voll	2	1	1									1	1		
218000	Raub zur Erlangung von Betäubungsmitteln	vers															
218000	Raub zur Erlangung von Betäubungsmitteln	insg	2	1	1									1	1		
218010	Raub zur Erlangung von Btm gemäß § 249 StGB	voll															
218010	Raub zur Erlangung von Btm gemäß § 249 StGB	vers															
218010	Raub zur Erlangung von Btm gemäß § 249 StGB	insg															
218020	Schw. Raub zur Erlangung von Btm	voll															
218020	Schw. Raub zur Erlangung von Btm	vers															
218020	Schw. Raub zur Erlangung von Btm	insg															
218030	Raub mit Todesfolge zur Erlangung von Btm	voll															
218030	Raub mit Todesfolge zur Erlangung von Btm	vers															
218030	Raub mit Todesfolge zur Erlangung von Btm	insg															
218050	Räub. Erpressung zur Erlangung von Btm	voll	2	1	1									1	1		
218050	Räub. Erpressung zur Erlangung von Btm	vers															
218050	Räub. Erpressung zur Erlangung von Btm	insg	2	1	1									1	1		
219000	Raubüberfälle in Wohnungen	voll	54	30	24					2	1	6	3	18	9	4	11
219000	Raubüberfälle in Wohnungen	vers	16	6	10							1	1	2	3	3	6
219000	Raubüberfälle in Wohnungen	insg	70	36	34					2	1	7	4	20	12	7	17
219010	Raub in Wohnungen	voll	28	14	14							2	2	8	5	4	7
219010	Raub in Wohnungen	vers	5	3	2							1		1		1	2
219010	Raub in Wohnungen	insg	33	17	16							3	2	9	5	5	9
219020	Schwerer Raub in Wohnungen	voll	10	7	3						1	2		5	1		1
219020	Schwerer Raub in Wohnungen	vers	7	3	4									1		2	4
219020	Schwerer Raub in Wohnungen	insg	17	10	7						1	2		6	1	2	5
219030	Raub mit Todesfolge in Wohnungen	voll															
219030	Raub mit Todesfolge in Wohnungen	vers															
219030	Raub mit Todesfolge in Wohnungen	insg															
219050	Räub. Erpressung in Wohnungen	voll	16	9	7					2		2	1	5	3		3
219050	Räub. Erpressung in Wohnungen	vers	4		4								1		3		
219050	Räub. Erpressung in Wohnungen	insg	20	9	11					2		2	2	5	6		3

Polizeiliche Kriminalstatistik Stadt Bremen
Aufgliederung der Opfer nach Alter und Geschlecht

Berichtszeitraum: 01.01.2011 bis 31.12.2011

Erstelldatum: 23.01.2012

Schl.- zahl der Tat	Straftat		Opfer			Kinder				Jugendliche		Heranwachsende		Erwachsene			
			insgesamt	männlich	weiblich	bis unter 6		6 bis unter 14		14 bis unter 18		18 bis unter 21		21 bis unter 60		60 und älter	
						männlich	weiblich	männlich	weiblich	männlich	weiblich	männlich	weiblich	männlich	weiblich	männlich	weiblich
1	2	3	4	5	6	7	8	9	10	11	12	13	14	15	16	17	18
220000	Körperverletzung davon:	voll	6.145	4.008	2.137	29	15	185	84	284	220	612	260	2.745	1.450	153	108
220000	Körperverletzung davon:	vers	390	285	105		1	3		22	4	26	6	220	88	14	6
220000	Körperverletzung davon:	insg	6.535	4.293	2.242	29	16	188	84	306	224	638	266	2.965	1.538	167	114
221000	Körperverletzung mit Todesfolge	voll	1	1												1	
221000	Körperverletzung mit Todesfolge	vers															
221000	Körperverletzung mit Todesfolge	insg	1	1												1	
221010	Körperverletzung mit Todesfolge § 227 StGB	voll	1	1												1	
221010	Körperverletzung mit Todesfolge § 227 StGB	vers															
221010	Körperverletzung mit Todesfolge § 227 StGB	insg	1	1												1	
221020	Beteiligung an einer Schlägerei mit Todesfolge	voll															
221020	Beteiligung an einer Schlägerei mit Todesfolge	vers															
221020	Beteiligung an einer Schlägerei mit Todesfolge	insg															
222000	Gefährliche und schwere Körperverletzung darunter:	voll	1.840	1.408	432	3	5	47	21	121	55	249	53	952	280	36	18
222000	Gefährliche und schwere Körperverletzung darunter:	vers	272	209	63		1	2		16	2	20	5	165	51	6	4
222000	Gefährliche und schwere Körperverletzung darunter:	insg	2.112	1.617	495	3	6	49	21	137	57	269	58	1.117	331	42	22
222010	Sonst. Tatörtlichkeit bei gefährl. Körperverletzung	voll	803	542	261	3	5	20	14	28	22	89	25	383	184	19	11
222010	Sonst. Tatörtlichkeit bei gefährl. Körperverletzung	vers	123	79	44		1	1		2	2	7	5	65	33	4	3
222010	Sonst. Tatörtlichkeit bei gefährl. Körperverletzung	insg	926	621	305	3	6	21	14	30	24	96	30	448	217	23	14
222020	Sonst. Tatörtlichkeit bei schw. Körperverletzung	voll	4	4										3		1	
222020	Sonst. Tatörtlichkeit bei schw. Körperverletzung	vers	1	1										1			
222020	Sonst. Tatörtlichkeit bei schw. Körperverletzung	insg	5	5										4		1	
222030	Sonst. Tatörtlichkeit bei Beteiligung an einer Schlägerei ohne Todesfolge	voll															
222030	Sonst. Tatörtlichkeit bei Beteiligung an einer Schlägerei ohne Todesfolge	vers															
222030	Sonst. Tatörtlichkeit bei Beteiligung an einer Schlägerei ohne Todesfolge	insg															
222100	Gefährliche und schwere Körperverletzung auf Straßen, Wegen oder Plätzen	voll	1.033	862	171			27	7	93	33	160	28	566	96	16	7
222100	Gefährliche und schwere Körperverletzung auf Straßen, Wegen oder Plätzen	vers	148	129	19			1		14		13		99	18	2	1
222100	Gefährliche und schwere Körperverletzung auf Straßen, Wegen oder Plätzen	insg	1.181	991	190			28	7	107	33	173	28	665	114	18	8
222110	Gefährl. Körperverletzung gemäß § 224 StGB	voll	1.029	859	170			26	7	93	33	160	27	564	96	16	7
222110	Gefährl. Körperverletzung gemäß § 224 StGB	vers	148	129	19			1		14		13		99	18	2	1
222110	Gefährl. Körperverletzung gemäß § 224 StGB	insg	1.177	988	189			27	7	107	33	173	27	663	114	18	8
222120	Schwere Körperverletzung	voll	4	3	1			1					1	2			
222120	Schwere Körperverletzung	vers															
222120	Schwere Körperverletzung	insg	4	3	1			1					1	2			

Polizeiliche Kriminalstatistik Stadt Bremen
Aufgliederung der Opfer nach Alter und Geschlecht

Berichtszeitraum: 01.01.2011 bis 31.12.2011

Erstelldatum: 23.01.2012

Schl.- zahl der Tat	Straftat		Opfer			Kinder				Jugendliche		Heranwachsende		Erwachsene			
			insgesamt	männlich	weiblich	bis unter 6		6 bis unter 14		14 bis unter 18		18 bis unter 21		21 bis unter 60		60 und älter	
						männlich	weiblich	männlich	weiblich	männlich	weiblich	männlich	weiblich	männlich	weiblich	männlich	weiblich
1	2	3	4	5	6	7	8	9	10	11	12	13	14	15	16	17	18
742010	Infektionsschutzgesetz	voll															
742010	Infektionsschutzgesetz	vers															
742010	Infektionsschutzgesetz	insg															
742020	Tierseuchengesetz	voll															
742020	Tierseuchengesetz	vers															
742020	Tierseuchengesetz	insg															
743000	ST nach dem Bundesnaturschutz-, Tierschutz-, Bundesjagd- und PflanzenschutzG	voll															
743000	ST nach dem Bundesnaturschutz-, Tierschutz-, Bundesjagd- und PflanzenschutzG	vers															
743000	ST nach dem Bundesnaturschutz-, Tierschutz-, Bundesjagd- und PflanzenschutzG	insg															
743010	Bundesnaturschutzgesetz	voll															
743010	Bundesnaturschutzgesetz	vers															
743010	Bundesnaturschutzgesetz	insg															
743020	Tierschutzgesetz	voll															
743020	Tierschutzgesetz	vers															
743020	Tierschutzgesetz	insg															
743030	Bundesjagdgesetz	voll															
743030	Bundesjagdgesetz	vers															
743030	Bundesjagdgesetz	insg															
743040	Pflanzenschutzgesetz	voll															
743040	Pflanzenschutzgesetz	vers															
743040	Pflanzenschutzgesetz	insg															
890000	ST insgesamt, o. Verst. g. Aufenth.-, Asylverf.- u. FreizügigkeitsG/EU	voll	10.279	6.258	4.021	42	45	270	195	405	337	775	433	4.477	2.746	289	265
890000	ST insgesamt, o. Verst. g. Aufenth.-, Asylverf.- u. FreizügigkeitsG/EU	vers	735	435	300		2	8	18	38	26	42	26	316	190	31	38
890000	ST insgesamt, o. Verst. g. Aufenth.-, Asylverf.- u. FreizügigkeitsG/EU	insg	11.014	6.693	4.321	42	47	278	213	443	363	817	459	4.793	2.936	320	303
891000	Rauschgiftkriminalität darunter:	voll	2	1	1										1	1	
891000	Rauschgiftkriminalität darunter:	vers															
891000	Rauschgiftkriminalität darunter:	insg	2	1	1									1	1		
891100	direkte Beschaffungskriminalität	voll	2	1	1									1	1		
891100	direkte Beschaffungskriminalität	vers															
891100	direkte Beschaffungskriminalität	insg	2	1	1									1	1		
892000	Gewaltkriminalität	voll	2.904	2.074	830	4	6	58	25	185	71	348	80	1.391	541	88	107
892000	Gewaltkriminalität	vers	506	326	180		1	5	1	28	8	36	16	238	121	19	33
892000	Gewaltkriminalität	insg	3.410	2.400	1.010	4	7	63	26	213	79	384	96	1.629	662	107	140

Polizeiliche Kriminalstatistik Stadt Bremerhaven
Grundtabelle 01

Berichtszeitraum: 01.01.2011 bis 31.12.2011

Erstelldatum: 23.01.2012

Schl.-Zahl der Tat	Straftat	erfasste Fälle	% - Anteil an allen Taten	von Spalte 3		Tatortverteilung					mit Schusswaffe		Aufklärung		Gesamtzahl der ermittelten Tatverdächtigen	von Spalte 16				
				Fälle	in %	bis unter 20.000 Einwohner	20.000 bis unter 100.000	100.000 bis unter 500.000	500.000 und mehr	unbekannt	gedroht	geschossen	Fälle	in % (AQ)		männlich	weiblich	Nichtdeutsche Tatverdächtige		
																		Anzahl	in %	
1	2	3	4,0	5	6,0	7	8	9	10	11	12	13	14	15,0	16	17	18	19	20,0	
-----	Straftaten insgesamt	15.633	100,0	1.550	9,9			15.633				33	16	7.911	50,6	5.187	3.868	1.319	1.116	21,5
000000	ST gg. das Leben	14	0,1	11	78,6			14						12	85,7	14	12	2	3	21,4
010000	Mord darunter:		0,0																	
010079	Sonstiger Mord		0,0																	
011000	Mord i.Z.m. Raubdelikten		0,0																	
012000	Mord i.Z.m. Sexualdelikten		0,0																	
020000	Totschlag und Tötung auf Verlangen	8	0,1	8	100,0			8					8	100,0	10	10			2	20,0
020010	Totschlag	8	0,1	8	100,0			8					8	100,0	10	10			2	20,0
020020	Minder schwerer Totschlag		0,0																	
020030	Tötung auf Verlangen		0,0																	
030000	Fahrlässige Tötung - nicht i.V.m. Verkehrsunfall -	3	0,0		0,0			3					1	33,3	1	1				0,0
040000	Abbruch der Schwangerschaft	3	0,0	3	100,0			3					3	100,0	3	1	2	1	33,3	
040010	Schwangerschaftsabbruch	3	0,0	3	100,0			3					3	100,0	3	1	2	1	33,3	
040020	Schwangerschaftsabbr. ohne ärztl. Feststellung, unrichtige ärztl. Feststellung		0,0																	
040030	Ärztliche Pflichtverletzung		0,0																	
040040	Werbung für den Abbruch der Schwangerschaft		0,0																	
040050	Inverkehrbringen von Mitteln Schwangerschaftsabbruch		0,0																	
100000	ST gg. die sex. Selbstbestimmung	102	0,7	8	7,8			102						85	83,3	87	83	4	16	18,4
110000	unter Gewaltanw. o. Ausnutzen e. Abhängigkeitsverh.	39	0,2	6	15,4			39						32	82,1	36	35	1	11	30,6
111000	Vergewaltigung und sex. Nötigung	19	0,1	2	10,5			19						13	68,4	16	15	1	5	31,3
111100	Vergewalt./sex. Nötigung überfallartig (Einzeltäter)	5	0,0	1	20,0			5						2	40,0	2	2			0,0
111200	Vergewalt./sex. Nötigung überfallartig (durch Gruppen)	1	0,0		0,0			1							0,0					
111300	Vergewalt./sex. Nötigung durch Gruppen	3	0,0		0,0			3						2	66,7	4	4		3	75,0
111400	Sonstige Straftaten gemäß § 177 Abs. 2 Nr. 1, Abs. 3 und 4 StGB	10	0,1	1	10,0			10						9	90,0	10	9	1	2	20,0
111500	Vergewaltigung/sex. Nötigung mit Todesfolge		0,0																	
112000	Sonstige sex. Nötigung	17	0,1	4	23,5			17						16	94,1	17	17		6	35,3
113000	Sex. Missbr. v. Schutzbef. pp., u. Ausnutzung e. Amtsst. o.e. Vertrauensverh.	3	0,0		0,0			3						3	100,0	3	3			0,0
113010	Sex. Missbr. von Schutzbefohlenen ab 14 Jahren	3	0,0		0,0			3						3	100,0	3	3			0,0
113020	Sex. Missbr. von Gefangenen/Verwahrten usw. ab 14 Jahren		0,0																	
113030	Sex. Missbr. unter Ausnutzung einer Amtsst. z. Nachteil von Pers. ab 14 Jahren		0,0																	
113040	Sex. Missbr. u. Ausnutz. e. Berat-/Behandl-/Betreu-verh. z.N.v. Pers. ab 14		0,0																	
130000	Sexueller Missbrauch	40	0,3	2	5,0			40						31	77,5	30	29	1	2	6,7
131000	Sex. Missbr. von Kindern	29	0,2	2	6,9			29						23	79,3	22	21	1		0,0
131010	Handlungen gemäß § 176 Abs. 5 StGB	1	0,0		0,0			1						1	100,0	1	1			0,0
131100	Sexuelle Handlungen gemäß § 176 Abs. 1 und 2 StGB	18	0,1	2	11,1			18						15	83,3	14	14			0,0
131200	Exhibitionistische/sex. Handlungen vor Kindern	3	0,0		0,0			3						1	33,3	1	1			0,0

Polizeiliche Kriminalstatistik Stadt Bremerhaven
Grundtabelle 01

 Berichtszeitraum: 01.01.2011 bis 31.12.2011
 Erstellungsdatum: 23.01.2012

Schl.-Zahl der Tat	Straftat	erfasste Fälle	% - Anteil an allen Taten	von Spalte 3		Tatortverteilung					mit Schusswaffe		Aufklärung		Gesamtzahl der ermittelten Tatverdächtigen	von Spalte 16				
				Fälle	in %	bis unter 20.000 Einwohner	20.000 bis unter 100.000	100.000 bis unter 500.000	500.000 und mehr	unbekannt	gedroht	geschossen	Fälle	in % (AQ)		männlich	weiblich	Nichtdeutsche Tatverdächtige		
																		Anzahl	in %	
1	2	3	4,0	5	6,0	7	8	9	10	11	12	13	14	15,0	16	17	18	19	20,0	
131300	sex. Handlungen gemäß § 176 Abs. 4 Nr. 2 StGB	1	0,0		0,0			1						1	100,0	1	1		0,0	
131400	Einwirken auf Kinder	1	0,0		0,0			1							0,0					
131500	Vollzug des Beischlafs mit einem Kind oder Vornahme einer ähnl. sex. Handlung	3	0,0		0,0			3						3	100,0	3	2	1	0,0	
131600	Schw. sex. Missbr. von Kindern zur Herst. u. Verbr. pornogr. Schriften		0,0																	
131700	Sonstiger schwerer sex. Missbr. von Kindern	2	0,0		0,0			2						2	100,0	3	3		0,0	
131800	Sex. Missbr. von Kindern mit Todesfolge		0,0																	
132000	Exhibitionistische Handlungen und Erregung öffentlichen Ärgernisses	8	0,1		0,0			8						5	62,5	4	4		0,0	
132010	Exhibitionistische Handlungen	7	0,0		0,0			7						5	71,4	4	4		0,0	
132020	Erregung öffentlichen Ärgernisses	1	0,0		0,0			1							0,0					
133000	Sex. Missbr. von Jugendlichen	2	0,0		0,0			2						2	100,0	2	2		0,0	
134000	Sex. Missbr. Widerstandsunfähiger	1	0,0		0,0			1						1	100,0	2	2		2 100,0	
140000	Ausnutzen sex. Neigung	23	0,1		0,0			23						22	95,7	22	20	2	3 13,6	
140010	Ausübung der verbotenen Prostitution		0,0																	
140020	Jugendgefährdende Prostitution		0,0																	
141000	Förderung sex. Handl. Minderj. oder Ausbeuten von Prostituierten		0,0																	
141100	Förderung sex.r Handlungen Minderjähriger		0,0																	
141200	Ausbeuten von Prostituierten		0,0																	
142000	Zuhälterei	3	0,0		0,0			3						3	100,0	3	3		3 100,0	
143000	Verbreitung pornographischer Schriften (Erzeugnisse)	20	0,1		0,0			20						19	95,0	19	17	2	0,0	
143010	Sonstige Verbreitung pornograph. Schriften (Erzeugnisse)	2	0,0		0,0			2						2	100,0	3	2	1	0,0	
143020	Verbreitung gewalt- oder tierpornographischer Schriften		0,0																	
143030	Verbr. pornogr. Darbietungen durch Rundfunk, Medien- oder Teledienste	1	0,0		0,0			1						1	100,0	1	1		0,0	
143100	Verbr. pornogr. Schriften (Erzeugnisse) an Personen unter 18 Jahren		0,0																	
143200	Verbr. kinderpornogr. Schriften (Erzeugnisse) durch gewerbs-/bandenm. Handeln		0,0																	
143300	Besitz/Verschaffung von Kinderpornographie	10	0,1		0,0			10						11	110,0	11	10	1	0,0	
143400	Verbreitung von Kinderpornographie	6	0,0		0,0			6						4	66,7	4	4		0,0	
143500	Verbreitung jugendpornographischer Schriften durch gewerbs-/bandenm. Handeln		0,0																	
143600	Besitz/Verschaffung von Jugendpornographie		0,0																	
143700	Verbreitung von Jugendpornographie	1	0,0		0,0			1						1	100,0	2	2		0,0	
200000	Rohheitsdelikte und ST gg. die persönliche Freiheit	2.208	14,1	133	6,0			2.208						31	7 1.842	83,4	1.677	1.381	296	389 23,2
210000	Raub, räuberische Erpressung und räuberischer Angriff auf Kraftfahrer	308	2,0	66	21,4			308						18	3 149	48,4	178	170	8	56 31,5
210010	Sonstiger Raub	11	0,1	1	9,1			11						7	63,6	7	7		3 42,9	
210020	Sonstiger schwerer Raub	9	0,1	2	22,2			9						2	22,2	4	4		1 25,0	
210030	Sonstiger Raub mit Todesfolge		0,0																	
210040	Räuberischer Diebstahl	47	0,3	3	6,4			47						34	72,3	31	31		5 16,1	
210050	Sonstige räuberische Erpressung	18	0,1	10	55,6			18						1	16	88,9	25	25		7 28,0

Polizeiliche Kriminalstatistik Stadt Bremerhaven
Grundtabelle 01

 Berichtszeitraum: 01.01.2011 bis 31.12.2011
 Erstelldatum: 23.01.2012

Schl.- Zahl der Tat	Straftat	erfasste Fälle	% - Anteil an allen Taten	von Spalte 3		Tatortverteilung					mit Schusswaffe		Aufklärung		Gesamtzahl der ermittelten Tatverdächtigen	von Spalte 16				
				Fälle	in %	bis unter 20.000 Einwohner	20.000 bis unter 100.000	100.000 bis unter 500.000	500.000 und mehr	unbe- kannt	gedroht	ge- schossen	Fälle	in % (AQ)		männlich	weiblich	Nichtdeutsche Tatverdächtige		
																		Anzahl	in %	
1	2	3	4,0	5	6,0	7	8	9	10	11	12	13	14	15,0	16	17	18	19	20,0	
236400	Gewerbs- oder bandenmäßiger Menschenhandel zum Zweck der sex. Ausbeutung	1	0,0		0,0			1						1	100,0	1	1		1	100,0
236500	Menschenhandel zum Zweck der sex. Ausbeutung § 232 Abs. 4 StGB	3	0,0		0,0			3						2	66,7	4	3	1	3	75,0
237000	Menschenhandel zum Zweck der Ausbeutung der AK davon:		0,0																	
237100	Menschenhandel zum Zweck der Ausbeutung der AK gemäß § 233 Abs. 1 StGB		0,0																	
237200	Menschenhandel z.N.v. Kindern zum Zweck der Ausbeutung der Arbeitskraft		0,0																	
237300	Menschenhandel z.Z. der Ausbeutung der AK § 233(3) Vw. § 232(3)2 StGB		0,0																	
237400	Gewerbs- oder bandenm. Menschenhandel zum Zweck der Ausbeutung der AK		0,0																	
237500	Menschenhandel zum Zweck der Ausbeutung der Arbeitskraft § 233(3) Vw. § 232(4)		0,0																	
238000	Förderung des Menschenhandels davon:		0,0																	
238100	Förd. des Menschenhandels § 233a Abs. 1 StGB i.V.m. § 232 StGB		0,0																	
238200	Förd. des Menschenhandels § 233a Abs. 1 StGB i.V.m. § 233 StGB		0,0																	
238300	Förd. des Menschenhandels § 233a Abs. 2 StGB i.V.m. § 232 StGB		0,0																	
238400	Förd. des Menschenhandels § 233a Abs. 2 StGB i.V.m. § 233 StGB		0,0																	
3****	Diebstahl ohne erschwerende Umstände	3.742	23,9	103	2,8			3.742						1.933	51,7	1.549	1.043	506	344	22,2
3**100	EDS insg. von Kraftwagen einschl. unbefugter Gebrauch	18	0,1	1	5,6			18						12	66,7	20	18	2	3	15,0
3**200	EDS insg. von Moped/Krad einschl. unbefugter Gebrauch	18	0,1		0,0			18						11	61,1	15	14	1	2	13,3
3**300	EDS insg. von Fahrrad einschl. unbefugter Gebrauch	139	0,9	3	2,2			139						50	36,0	57	55	2	8	14,0
3**400	EDS insg. von Schusswaffen		0,0																	
3**500	EDS insg. von unbaren Zahlungsmitteln	134	0,9		0,0			134						23	17,2	31	19	12	9	29,0
3**700	EDS insg. von/aus Automaten	5	0,0		0,0			5						2	40,0	2	2			0,0
3**800	EDS insg. von Antiquitäten, Kunst- und sakralen Gegenständen	2	0,0		0,0			2							0,0					
300000	EDS - Sonstiger	795	5,1	22	2,8			795						208	26,2	237	178	59	51	21,5
300010	EDS - Sonstiger gem. 242, 247, 248a StGB	780	5,0	22	2,8			780						194	24,9	222	167	55	48	21,6
300040	EDS - Unbefugter Gebrauch eines sonst. Fahrzeuges		0,0																	
300050	EDS - Entziehung elektrischer Energie	15	0,1		0,0			15						14	93,3	15	11	4	3	20,0
300100	EDS von Kraftwagen einschl. unbefugter Ingebrauchnahme	18	0,1	1	5,6			18						12	66,7	20	18	2	3	15,0
300110	EDS - Diebstahl von Kraftwagen	10	0,1	1	10,0			10						5	50,0	8	8		2	25,0
300140	EDS - Unbefugter Gebrauch von Kraftwagen	8	0,1		0,0			8						7	87,5	12	10	2	1	8,3
300200	EDS von Mopeds und Krafträdern einschl. unbefugter Ingebrauchnahme	18	0,1		0,0			18						11	61,1	15	14	1	2	13,3
300210	EDS - von Moped/Krad	15	0,1		0,0			15						8	53,3	12	11	1	2	16,7
300240	EDS - Unbefugter Gebrauch von Moped/Krad	3	0,0		0,0			3						3	100,0	3	3			0,0
300300	EDS von Fahrrädern einschl. unbefugter Ingebrauchnahme	127	0,8	3	2,4			127						48	37,8	57	55	2	8	14,0
300310	EDS - von Fahrrad	125	0,8	3	2,4			125						46	36,8	55	54	1	8	14,5
300340	EDS - Unbefugter Gebrauch von Fahrrad	2	0,0		0,0			2						2	100,0	2	1	1		0,0
300400	EDS von Schusswaffen		0,0																	
300500	EDS von unbaren Zahlungsmitteln	22	0,1		0,0			22						5	22,7	7	3	4	2	28,6

Polizeiliche Kriminalstatistik Stadt Bremerhaven
Grundtabelle 01

 Berichtszeitraum: 01.01.2011 bis 31.12.2011
 Erstellungsdatum: 23.01.2012

Schl.- Zahl der Tat	Straftat	erfasste Fälle	% - Anteil an allen Taten	von Spalte 3		Tatortverteilung					mit Schusswaffe		Aufklärung		Gesamtzahl der ermittelten Tatverdächtigen	von Spalte 16			
				Fälle	in %	bis unter 20.000 Einwohner	20.000 bis unter 100.000	100.000 bis unter 500.000	500.000 und mehr	unbe- kannt	gedroht	ge- schossen	Fälle	in % (AQ)		männlich	weiblich	Nichtdeutsche Tatverdächtige	
																		Anzahl	in %
1	2	3	4,0	5	6,0	7	8	9	10	11	12	13	14	15,0	16	17	18	19	20,0
410800	Schwerer Diebstahl - in/aus Dienst-/Büroräumen - von Antiquitäten		0,0																
410810	BSD - in/aus Dienst-/Büroräumen - von Antiquität		0,0																
410820	SDS - in/aus Dienst-/Büroräumen - von Antiquität		0,0																
415*00	BSD insg. in/aus Gaststätten, Kantinen, Hotels und Pensionen	109	0,7	37	33,9			109					13	11,9	21	18	3	5	23,8
415000	Schwerer Diebstahl - in/aus Gaststätten/Hotels - Sonstiger	87	0,6	37	42,5			87					13	14,9	21	18	3	5	23,8
415010	BSD - in/aus Gaststätten/Hotels - Sonstiger	87	0,6	37	42,5			87					13	14,9	21	18	3	5	23,8
415020	SDS - in/aus Gaststätten/Hotels - Sonstiger		0,0																
415500	Schwerer Diebstahl - in/aus Gaststätten/Hotels - v. unbaren ZM		0,0																
415510	BSD - in/aus Gaststätten/Hotels - v. unbaren ZM		0,0																
415520	SDS - in/aus Gaststätten/Hotels - v. unbaren ZM		0,0																
415700	Schwerer Diebstahl - in/aus Gaststätten/Hotels - von/aus Automaten	22	0,1		0,0			22						0,0					
415710	BSD - in/aus Gaststätten/Hotels - von/aus Automaten	22	0,1		0,0			22						0,0					
415720	SDS - in/aus Gaststätten/Hotels - von/aus Automaten		0,0																
425*00	BSD insg. in/aus Kiosken, Warenhäusern, Verkaufsräumen	229	1,5	112	48,9			229					60	26,2	70	64	6	24	34,3
425000	Schwerer Diebstahl - in/aus Kiosken, Warenh. , Verkaufsräumen - Sonstiger	229	1,5	112	48,9			229					60	26,2	70	64	6	24	34,3
425010	BSD - in/aus Kiosken, Warenhäusern , Verkaufsräumen - Sonstiger	207	1,3	112	54,1			207					40	19,3	51	48	3	19	37,3
425020	SDS - in/aus Kiosken, Warenhäusern , Verkaufsräumen - Sonstiger	22	0,1		0,0			22					20	90,9	23	20	3	8	34,8
425300	Schwerer Diebstahl - in/aus Warenhäusern - Fahrrad		0,0																
425310	BSD - in/aus Warenhäusern - v. Fahrrad		0,0																
425320	SDS - in/aus Warenhäusern - v. Fahrrad		0,0																
425400	Schwerer Diebstahl - in/aus Warenhäusern - Schusswaffen		0,0																
425410	BSD - in/aus Warenhäusern - v. Schusswaffen		0,0																
425420	SDS - in/aus Warenhäusern - v. Schusswaffen		0,0																
425500	Schwerer Diebstahl - in/aus Warenhäusern - unbare ZM		0,0																
425510	BSD - in/aus Warenhäusern - v. unbaren ZM		0,0																
425520	SDS - in/aus Warenhäusern - v. unbaren ZM		0,0																
426*00	BSD insg. - Ladendiebstahl	34	0,2	1	2,9			34					31	91,2	32	27	5	14	43,8
426000	Schwerer Diebstahl - Laden	34	0,2	1	2,9			34					31	91,2	32	27	5	14	43,8
426010	BSD - Laden	18	0,1	1	5,6			18					15	83,3	15	13	2	9	60,0
426020	SDS - Laden	16	0,1		0,0			16					16	100,0	17	14	3	5	29,4
435*00	BSD insg. - Wohnungseinbruchdiebstahl	653	4,2	221	33,8			653					101	15,5	118	110	8	31	26,3
435000	Wohnungseinbruchdiebstahl (ohne TWE) - sonstiger	377	2,4	143	37,9			377					50	13,3	71	66	5	18	25,4
435400	Wohnungseinbruchdiebstahl - von Schusswaffen		0,0																
435500	Wohnungseinbruchdiebstahl - von unbaren ZM	6	0,0		0,0			6					1	16,7	2	2			0,0
435800	Wohnungseinbruchdiebstahl - von Antiquitäten	1	0,0		0,0			1						0,0					
436*00	BSD insg. - Tageswohnungseinbruch	271	1,7	78	28,8			271					50	18,5	57	54	3	17	29,8

Polizeiliche Kriminalstatistik Stadt Bremerhaven**Grundtabelle 01**

Berichtszeitraum: 01.01.2011 bis 31.12.2011
 Erstelldatum: 23.01.2012

Schl.- Zahl der Tat	Straftat	erfasste Fälle	% Anteil an allen Taten	von Spalte 3		Tatortverteilung					mit Schusswaffe		Aufklärung		Gesamtzahl der ermittelten Tatverdächtigen	von Spalte 16				
				Fälle	in %	bis unter 20.000 Einwohner	20.000 bis unter 100.000	100.000 bis unter 500.000	500.000 und mehr	unbe- kannt	gedroht	ge- schossen	Fälle	in % (AQ)		männlich	weiblich	Nichtdeutsche Tatverdächtige		
																		Anzahl	in %	
1	2	3	4,0	5	6,0	7	8	9	10	11	12	13	14	15,0	16	17	18	19	20,0	
436000	Tageswohnungseinbruch (TWE) - sonstiger	269	1,7	78	29,0			269						50	18,6	57	54	3	17	29,8
436400	TWE - von Schusswaffen		0,0																	
436500	TWE - von unbaren ZM	2	0,0		0,0			2						0,0						
436800	TWE - von Antiquitäten		0,0																	
440*00	BSD insg. in/aus Boden-, Kellerräumen, Waschküchen	328	2,1	101	30,8			328						36	11,0	21	18	3	3	14,3
440000	Schwerer Diebstahl - in/aus Boden-/Kellerr. - Sonstiger	262	1,7	100	38,2			262						33	12,6	19	16	3	3	15,8
440010	BSD - in/aus Boden-/Kellerr. - Sonstiger	262	1,7	100	38,2			262						33	12,6	19	16	3	3	15,8
440020	SDS - in/aus Boden-/Kellerr. - Sonstiger		0,0																	
440300	Schwerer Diebstahl - in/aus Boden-/Kellerr. - v. Fahrrad	66	0,4	1	1,5			66						3	4,5	2	2			0,0
440310	BSD - in/aus Boden-/Kellerr. - v. Fahrrad	66	0,4	1	1,5			66						3	4,5	2	2			0,0
440320	SDS - in/aus Boden-/Kellerr. - v. Fahrrad		0,0																	
445*00	BSD insg. in/aus Baubuden und Baustellen	104	0,7	19	18,3			104						9	8,7	21	19	2	3	14,3
445000	Schwerer Diebstahl - in/aus Baustellen - Sonstiger	104	0,7	19	18,3			104						9	8,7	21	19	2	3	14,3
445010	BSD - in/aus Baustellen - Sonstiger	102	0,7	18	17,6			102						8	7,8	19	17	2	2	10,5
445020	SDS - in/aus Baustellen - Sonstiger	2	0,0	1	50,0			2						1	50,0	3	3		1	33,3
445100	Schwerer Diebstahl - in/aus Baustellen - v. Kraftw.		0,0																	
445110	BSD - in/aus Baustellen - v. Kraftw.		0,0																	
445120	SDS - in/aus Baustellen - v. Kraftw.		0,0																	
445500	Schwerer Diebstahl - in/aus Baustellen - v. unbaren ZM		0,0																	
445510	BSD - in/aus Baustellen - v. unbaren ZM		0,0																	
445520	SDS - in/aus Baustellen - v. unbaren ZM		0,0																	
450*00	SDS insg. an/aus Kfz	492	3,1	111	22,6			492						25	5,1	25	25		4	16,0
450000	SDS - an/aus Kfz von sonstigem Gut	473	3,0	110	23,3			473						23	4,9	25	25		4	16,0
450010	BSD - an/aus Kfz von sonstigem Gut	472	3,0	110	23,3			472						22	4,7	24	24		4	16,7
450020	SDS - an/aus Kfz von sonstigem Gut	1	0,0		0,0			1						1	100,0	1	1			0,0
450200	Schwerer Diebstahl - in/aus Kfz - Moped/Krad	1	0,0	1	100,0			1						1	100,0	3	3		1	33,3
450210	BSD - in/aus Kfz - v. Moped/Krad	1	0,0	1	100,0			1						1	100,0	3	3		1	33,3
450220	SDS - in/aus Kfz - v. Moped/Krad		0,0																	
450300	Schwerer Diebstahl - in/aus Kfz - Fahrrad	1	0,0		0,0			1						0,0						
450310	BSD - in/aus Kfz - v. Fahrrad	1	0,0		0,0			1						0,0						
450320	SDS - in/aus Kfz - v. Fahrrad		0,0																	
450500	SDS - aus Kfz von unbaren ZM	17	0,1		0,0			17						1	5,9	1	1			0,0
450510	BSD - aus Kfz von unbaren ZM	17	0,1		0,0			17						1	5,9	1	1			0,0
450520	SDS - aus Kfz von unbaren ZM		0,0																	
455000	Schwerer Diebstahl an Kfz	18	0,1	1	5,6			18						2	11,1	5	5		2	40,0
455010	BSD - an Kfz	18	0,1	1	5,6			18						2	11,1	5	5		2	40,0

Polizeiliche Kriminalstatistik Stadt Bremerhaven
Grundtabelle 01

 Berichtszeitraum: 01.01.2011 bis 31.12.2011
 Erstelldatum: 23.01.2012

Schl.- Zahl der Tat	Straftat	erfasste Fälle	% Anteil an allen Taten	von Spalte 3		Tatortverteilung					mit Schusswaffe		Aufklärung		Gesamtzahl der ermittelten Tatver- dächtigen	von Spalte 16			
				Fälle	in %	bis unter 20.000 Einwohner	20.000 bis unter 100.000	100.000 bis unter 500.000	500.000 und mehr	unbe- kannt	gedroht	ge- schossen	Fälle	in % (AQ)		männlich	weiblich	Nichtdeutsche Tatverdächtige	
																		Anzahl	in %
1	2	3	4,0	5	6,0	7	8	9	10	11	12	13	14	15,0	16	17	18	19	20,0
455020	SDS - an Kfz		0,0																
471000	Schwerer Diebstahl - von Btm aus Apotheken		0,0																
471010	BSD - von Btm aus Apotheken		0,0																
471020	SDS - von Btm aus Apotheken		0,0																
472000	Schwerer Diebstahl - von Btm aus Arztpraxen	1	0,0	1	100,0			1						0,0					
472010	BSD - von Btm aus Arztpraxen	1	0,0	1	100,0			1						0,0					
472020	SDS - von Btm aus Arztpraxen		0,0																
473000	Schwerer Diebstahl - von Btm aus Krankenhäusern		0,0																
473010	BSD - von Btm aus Krankenhäusern		0,0																
473020	SDS - von Btm aus Krankenhäusern		0,0																
474000	Schwerer Diebstahl - von Btm bei Herstellern/Großhändlern		0,0																
474010	BSD - von Btm bei Herstellern/Großhändlern		0,0																
474020	SDS - von Btm bei Herstellern/Großhändlern		0,0																
475000	Schwerer Diebstahl - von Rezeptformularen zur Erlangung Btm		0,0																
475010	BSD - von Rezeptformularen zur Erlangung Btm		0,0																
475020	SDS - von Rezeptformularen zur Erlangung Btm		0,0																
490000	Schwerer Taschendiebstahl - Sonstiger	10	0,1	1	10,0			10					7	70,0	7	1	6	7	100,0
490010	Besonders schwerer Taschendiebstahl	3	0,0	1	33,3			3				1	33,3	2		2	2	100,0	
490020	SDS - Taschendiebstahl	6	0,0		0,0			6				6	100,0	7	1	6	7	100,0	
490500	Schwerer Taschendiebstahl - von unbaren ZM	1	0,0		0,0			1					0,0						
490510	Besonders schwerer Taschendiebstahl - von unbaren ZM		0,0																
490520	SDS - Taschendiebstahl - von unbaren ZM	1	0,0		0,0			1					0,0						
****00	Diebstahl insgesamt	7.849	50,2	1.116	14,2			7.849					2.397	30,5	1.810	1.278	532	399	22,0
***100	Diebstahl insg. von Kraftwagen einschl. unbefugter Gebrauch	117	0,7	42	35,9			117					21	17,9	27	25	2	5	18,5
***200	Diebstahl insg. von Moped/Krad einschl. unbefugte Gebrauch	155	1,0	19	12,3			155					43	27,7	40	38	2	3	7,5
***300	Diebstahl insg. von Fahrrad einschl. unbefugter Gebrauch	1.110	7,1	13	1,2			1.110					108	9,7	111	109	2	18	16,2
***400	Diebstahl insg. von Schusswaffen		0,0																
***500	Diebstahl insg. von unbaren ZM	161	1,0		0,0			161					26	16,1	36	24	12	9	25,0
***700	Diebstahl insg. von/aus Automaten	47	0,3	6	12,8			47					7	14,9	10	10			0,0
***800	Diebstahl insg. von Antiquitäten, Kunst- und sakralen Gegenständen	6	0,0	1	16,7			6					0,0						
*05*00	Diebstahl insg. in/aus Banken, Sparkassen, Postfilialen und -agenturen u. dgl.	13	0,1	1	7,7			13					7	53,8	9	6	3		0,0
*10*00	Diebstahl insg. in/aus Dienst-, Büro-, Fabrikations-, Werkstatt- u. Lagerräumen	626	4,0	186	29,7			626					101	16,1	119	103	16	23	19,3
*15*00	Diebstahl insg. in/aus Gaststätten, Kantinen, Hotels und Pensionen	191	1,2	39	20,4			191					36	18,8	43	37	6	11	25,6
*25*00	Diebstahl insg. in/aus Kiosken, Warenhäusern, Verkaufsräumen ζ	1.697	10,9	149	8,8			1.697					1.396	82,3	1.068	699	369	257	24,1
*26*00	Diebstahl insg. Ladendiebstahl	1.331	8,5	35	2,6			1.331					1.267	95,2	978	624	354	227	23,2
*35*00	Diebstahl insg. in/aus Wohnungen	924	5,9	231	25,0			924					256	27,7	288	220	68	46	16,0

Polizeiliche Kriminalstatistik Stadt Bremerhaven
Grundtabelle 01

 Berichtszeitraum: 01.01.2011 bis 31.12.2011
 Erstellungsdatum: 23.01.2012

Schl.- Zahl der Tat	Straftat	erfasste Fälle	% -Anteil an allen Taten	von Spalte 3		Tatortverteilung					mit Schusswaffe		Aufklärung		Gesamtzahl der ermittelten Tatverdächtigen	von Spalte 16				
				Fälle	in %	bis unter 20.000 Einwohner	20.000 bis unter 100.000	100.000 bis unter 500.000	500.000 und mehr	unbe- kannt	gedroht	ge- schossen	Fälle	in % (AQ)		männlich	weiblich	Nichtdeutsche Tatverdächtige		
																		Anzahl	in %	
1	2	3	4,0	5	6,0	7	8	9	10	11	12	13	14	15,0	16	17	18	19	20,0	
*40*00	Diebstahl insg. in/aus Boden-, Kellerräumen und Waschküchen	361	2,3	105	29,1			361						38	10,5	24	21	3	3	12,5
*45*00	Diebstahl insg. in/aus Neubauten und Baustellen	171	1,1	23	13,5			171						19	11,1	33	30	3	9	27,3
*50*00	Diebstahl insg. an/aus Kfz	576	3,7	114	19,8			576						42	7,3	44	44		7	15,9
*55000	Diebstahl insg. an Kraftfahrzeugen	266	1,7	5	1,9			266						22	8,3	29	29		4	13,8
*71000	Diebstahl insg. von Btm aus Apotheken		0,0																	
*72000	Diebstahl insg. von Btm aus Arztpraxen	1	0,0	1	100,0			1							0,0					
*73000	Diebstahl insg. von Btm aus Krankenhäusern	1	0,0	1	100,0			1						1	100,0	1	1			0,0
*74000	Diebstahl insg. von Btm bei Herstellern und Großhändlern		0,0																	
*75000	Diebstahl insg. von Rezeptformularen zur Erlangung von Btm		0,0																	
*90*00	Diebstahl insg. Taschendiebstahl	335	2,1	8	2,4			335						34	10,1	34	10	24	21	61,8
500000	Vermögens- und Fälschungsdelikte	1.697	10,9	186	11,0			1.697						1.311	77,3	1.015	708	307	182	17,9
510000	Betrug davon:	1.342	8,6	181	13,5			1.342						1.051	78,3	781	538	243	136	17,4
511000	Waren- und Warenkreditbetrug	583	3,7	44	7,5			583						493	84,6	321	192	129	45	14,0
511100	Betrügerisches Erlangen von Kfz	1	0,0		0,0			1						1	100,0	1	1			0,0
511200	Sonstiger Warenkreditbetrug	413	2,6	37	9,0			413						342	82,8	233	137	96	31	13,3
511201	Tankbetrug	93	0,6	1	1,1			93						40	43,0	42	37	5	8	19,0
511279	Weitere Arten des Warenkreditbetruges	320	2,0	36	11,3			320						302	94,4	191	100	91	23	12,0
511300	Warenbetrug	169	1,1	7	4,1			169						150	88,8	99	61	38	15	15,2
512000	Grundstücks- und Baubetrug	2	0,0		0,0			2						2	100,0	3	2	1	1	33,3
513000	Beteiligungs- und Kapitalanlagebetrug davon:		0,0																	
513100	Prospektbetrug		0,0																	
513200	Anlagebetrug		0,0																	
513300	Betrug bei Börsenspekulationen		0,0																	
513400	Beteiligungs- und Kapitalanlagebetrug		0,0																	
513500	Kautionsbetrug		0,0																	
513600	Umschuldungs- und Kapitalanlagebetrug		0,0																	
514000	Geldkreditbetrug	20	0,1	3	15,0			20						16	80,0	16	12	4	4	25,0
514100	Kreditbetrug § 265b StGB	1	0,0		0,0			1						1	100,0	1	1			0,0
514200	Subventionsbetrug		0,0																	
514300	Kreditbetrug § 263 StGB	17	0,1	3	17,6			17						15	88,2	16	12	4	4	25,0
514400	Wechselbetrug	2	0,0		0,0			2							0,0					
514500	Wertpapierbetrug		0,0																	
515000	Erschleichen von Leistungen	73	0,5		0,0			73						70	95,9	66	52	14	18	27,3
515001	Beförderungserleichterung	73	0,5		0,0			73						70	95,9	66	52	14	18	27,3
515079	Sonstiges Erschleichen von Leistungen		0,0																	
516000	Betrug m. rechtsw. erl. unbarer ZM	158	1,0	20	12,7			158						73	46,2	68	45	23	19	27,9

Polizeiliche Kriminalstatistik Stadt Bremerhaven
Grundtabelle 01

 Berichtszeitraum: 01.01.2011 bis 31.12.2011
 Erstellungsdatum: 23.01.2012

Schl.-Zahl der Tat	Straftat	erfasste Fälle	% - Anteil an allen Taten	von Spalte 3		Tatortverteilung					mit Schusswaffe		Aufklärung		Gesamtzahl der ermittelten Tatverdächtigen	von Spalte 16			
				Fälle	in %	bis unter 20.000 Einwohner	20.000 bis unter 100.000	100.000 bis unter 500.000	500.000 und mehr	unbekannt	gedroht	geschossen	Fälle	in % (AQ)		männlich	weiblich	Nichtdeutsche Tatverdächtige	
						7	8	9	10	11								12	13
1	2	3	4,0	5	6,0	7	8	9	10	11	12	13	14	15,0	16	17	18	19	20,0
516200	Betrug m. rechtsw. erl. Debitkarten ohne PIN (Lastschriftverfahren)	42	0,3	3	7,1			42					16	38,1	6	5	1	3	50,0
516300	Betrug m. rechtsw. erl. Debitkarten mit PIN	82	0,5	11	13,4			82					41	50,0	44	26	18	13	29,5
516400	Betrug m. rechtsw. erlangter Kreditkarten	14	0,1	1	7,1			14					4	28,6	6	4	2	2	33,3
516500	Betrug m. rechtsw. erl. Daten von Zahlungskarten	13	0,1	2	15,4			13					7	53,8	11	7	4	3	27,3
516900	Betrug m. rechtsw. erl. sonstiger unbarer ZM	7	0,0	3	42,9			7					5	71,4	7	5	2	2	28,6
517000	Sonstiger Betrug	506	3,2	114	22,5			506					397	78,5	353	269	84	52	14,7
517100	Leistungsbetrug	23	0,1	4	17,4			23					17	73,9	21	17	4	6	28,6
517200	Leistungskreditbetrug	57	0,4	2	3,5			57					54	94,7	54	41	13	2	3,7
517300	Arbeitsvermittlungsbetrug		0,0																
517400	Betrug z.N.v. Versich. und Versich.missbrauch	7	0,0	2	28,6			7					7	100,0	13	9	4	4	30,8
517410	Betrug zum Nachteil von Versicherungen	7	0,0	2	28,6			7					7	100,0	13	9	4	4	30,8
517420	Versicherungsmisbrauch		0,0																
517500	Computerbetrug	44	0,3	8	18,2			44					17	38,6	20	15	5	4	20,0
517600	Provisionsbetrug	2	0,0		0,0			2					2	100,0	2	2		1	50,0
517700	Betrug z.N.v. Sozialversich. und SV-trägern	1	0,0		0,0			1					1	100,0	1	1			0,0
517800	(Sonstiger) Sozialleistungsbetrug (soweit nicht 5177)	35	0,2	2	5,7			35					35	100,0	38	28	10	3	7,9
517900	Betrug m. Zugangsber. zu Kommunikationsdiensten	3	0,0	1	33,3			3					2	66,7	2	1	1	1	50,0
518100	Abrechnungsbetrug	15	0,1	1	6,7			15					13	86,7	14	6	8	2	14,3
518110	Abrechnungsbetrug im Gesundheitswesen	12	0,1		0,0			12					12	100,0	13	5	8	2	15,4
518179	Sonstiger Abrechnungsbetrug	3	0,0	1	33,3			3					1	33,3	1	1			0,0
518200	Einmietbetrug	23	0,1		0,0			23					20	87,0	23	17	6	2	8,7
518300	Kontoeröffnungs- und Überweisungsbetrug	27	0,2	18	66,7			27					21	77,8	15	14	1	3	20,0
518310	Kontoeröffnungsbetrug	2	0,0		0,0			2					1	50,0	1	1		1	100,0
518320	Überweisungsbetrug	25	0,2	18	72,0			25					20	80,0	14	13	1	2	14,3
518400	Zechbetrug	16	0,1		0,0			16					16	100,0	11	9	2		0,0
518800	Kreditvermittlungsbetrug	1	0,0		0,0			1					1	100,0	1	1			0,0
518900	Sonstige weitere Betrugsarten	252	1,6	76	30,2			252					191	75,8	155	120	35	25	16,1
520000	Veruntreuungen davon:	41	0,3		0,0			41					34	82,9	25	16	9	5	20,0
521000	Untreue darunter:	22	0,1		0,0			22					19	86,4	13	8	5	2	15,4
521079	Sonstige Untreue	22	0,1		0,0			22					19	86,4	13	8	5	2	15,4
521100	Untreue bei Kapitalanlagegeschäften		0,0																
522000	Vorenthalten und Veruntreuen von Arbeitsentgelt	12	0,1		0,0			12					12	100,0	9	6	3	1	11,1
523000	Missbrauch von Scheck- und Kreditkarten	7	0,0		0,0			7					3	42,9	3	2	1	2	66,7
530000	Unterschlagung	194	1,2		0,0			194					131	67,5	144	103	41	25	17,4
530079	Unterschlagung sonstiger Güter/Sachen gemäß §§ 246, 247 StGB - ohne von Kfz	190	1,2		0,0			190					128	67,4	140	99	41	23	16,4
531000	Unterschlagung von Kfz	4	0,0		0,0			4					3	75,0	4	4		2	50,0

Polizeiliche Kriminalstatistik Stadt Bremerhaven
Grundtabelle 01

Berichtszeitraum: 01.01.2011 bis 31.12.2011

Erstellungsdatum: 23.01.2012

Schl.-Zahl der Tat	Straftat	erfasste Fälle	% - Anteil an allen Taten	von Spalte 3 Versuche		Tatortverteilung					mit Schusswaffe		Aufklärung		Gesamtzahl der ermittelten Tatverdächtigen	von Spalte 16				
						bis unter 20.000 Einwohner	20.000 bis unter 100.000	100.000 bis unter 500.000	500.000 und mehr	unbekannt	gedroht	geschossen	Fälle	in % (AQ)		männlich	weiblich	Nichtdeutsche Tatverdächtige		
																		Anzahl	in %	
1	2	3	4,0	5	6,0	7	8	9	10	11	12	13	14	15,0	16	17	18	19	20,0	
560000	Insolvenzstraftaten	3	0,0		0,0			3						3	100,0	5	5		0,0	
561000	Bankrott	3	0,0		0,0			3						3	100,0	5	5		0,0	
562000	Besonders schwerer Fall des Bankrotts		0,0																	
563000	Verletzung der Buchführungspflicht		0,0																	
564000	Gläubigerbegünstigung		0,0																	
565000	Schuldnerbegünstigung		0,0																	
600000	Sonstige Straftatbestände (StGB)	3.039	19,4	91	3,0			3.039			2	9	1.557	51,2	1.224	978	246	216	17,6	
610000	Erpressung	33	0,2	22	66,7			33						28	84,8	18	16	2	5	27,8
610001	Schutzgelderpressung	1	0,0	1	100,0			1						1	100,0	3	3			0,0
610079	Sonstige Erpressung	32	0,2	21	65,6			32						27	84,4	15	13	2	5	33,3
611000	Erpressung auf sex. Grundlage		0,0																	
620000	Widerstand gg. die Staatsgewalt und ST gg. die öff. Ordnung	329	2,1	1	0,3			329			2			309	93,9	264	217	47	49	18,6
620001	Störung des öffentl. Friedens durch Androhung von ST	7	0,0		0,0			7						6	85,7	6	6		2	33,3
620002	Bildung bewaffneter Gruppen		0,0																	
620003	Bildung krimineller Vereinigungen		0,0																	
620004	Anleitung zu Straftaten		0,0																	
620005	Amtsanmaßung		0,0																	
620006	Missbr. von Titeln, Berufsbezeichnungen, Abzeichen		0,0																	
620007	Verwahrungsbruch		0,0																	
620008	Verletzung amtlicher Bekanntmachungen		0,0																	
620009	Verstrickungsbruch, Siegelbruch	2	0,0		0,0			2						2	100,0	4	4			0,0
620010	Nichtanzeige geplanter Straftaten		0,0																	
620011	Belohnung und Billigung von Straftaten		0,0																	
620013	Missbr. von Notrufen und Beeintr. v. Unfallverhütungs- und Nothilfemitteln	22	0,1		0,0			22						10	45,5	11	7	4	1	9,1
620014	Verstoß gg. Weisung während Führungsaufsicht	3	0,0		0,0			3						3	100,0	2	2		1	50,0
620015	Verstoß gg. das Berufsverbot		0,0																	
621000	Widerstand gg. die Staatsgewalt	62	0,4	1	1,6			62			1			62	100,0	64	58	6	18	28,1
621010	Öffentliche Aufforderung zu Straftaten		0,0																	
621020	Widerstand gg. Vollstreckungsbeamte	60	0,4		0,0			60			1			60	100,0	60	54	6	16	26,7
621021	Widerstand gegen Polizeivollzugsbeamte	59	0,4		0,0			59			1			59	100,0	59	53	6	16	27,1
621029	Widerstand gegen Vollstreckungsbeamte (ohne Polizeivollzugsbeamte)	1	0,0		0,0			1						1	100,0	1	1			0,0
621030	Widerstand gg. gleichgestellte Personen	1	0,0		0,0			1						1	100,0	1	1			0,0
621040	Gefangenenbefreiung	1	0,0	1	100,0			1						1	100,0	3	3		2	66,7
621050	Gefangenenmeuterei		0,0																	
622000	Hausfriedensbruch	202	1,3		0,0			202						197	97,5	146	122	24	25	17,1
622100	Hausfriedensbruch gemäß § 123 StGB	202	1,3		0,0			202						197	97,5	146	122	24	25	17,1

Polizeiliche Kriminalstatistik Stadt Bremerhaven

Grundtabelle 01

Berichtszeitraum: 01.01.2011 bis 31.12.2011

Erstelldatum: 23.01.2012

Schl.- Zahl der Tat	Straftat	erfasste Fälle	% - Anteil an allen Taten	von Spalte 3		Tatortverteilung					mit Schusswaffe		Aufklärung		Gesamtzahl der ermittelten Tatverdächtigen	von Spalte 16			
				Fälle	in %	bis unter 20.000 Einwohner	20.000 bis unter 100.000	100.000 bis unter 500.000	500.000 und mehr	unbe- kannt	gedroht	ge- schossen	Fälle	in % (AQ)		männlich	weiblich	Nichtdeutsche Tatverdächtige	
																		Anzahl	in %
1	2	3	4,0	5	6,0	7	8	9	10	11	12	13	14	15,0	16	17	18	19	20,0
641040	Brandstiftung mit Todesfolge		0,0																
641050	Vorsätzliches Herbeiführen einer Brandgefahr		0,0																
650000	Wettbewerbs-, Korruptions- und Amtsdelikte	22	0,1	1	4,5			22					14	63,6	17	15	2	1	5,9
651000	Vorteilsannahme, Bestechlichkeit	2	0,0	1	50,0			2					1	50,0	1	1			0,0
651100	Vorteilsannahme § 331 StGB	2	0,0	1	50,0			2					1	50,0	1	1			0,0
651200	Bestechlichkeit § 332 StGB		0,0																
651300	Bestechlichkeit - gewerbsmäßig oder als Mitglied einer Bande		0,0																
651400	Alle sonst. bes. schweren Fälle der Bestechlichkeit		0,0																
652000	Vorteilsgewährung, Bestechung	1	0,0		0,0			1					1	100,0	1	1			0,0
652100	Vorteilsgewährung	1	0,0		0,0			1					1	100,0	1	1			0,0
652200	Bestechung		0,0																
652300	Bestechung - gewerbsmäßig oder als Mitglied einer Bande		0,0																
652400	Alle sonst. bes. schweren Fälle der Bestechung		0,0																
655000	Sonstige Straftaten im Amt	15	0,1		0,0			15					9	60,0	11	9	2		0,0
655001	Strafvereitelung im Amt	2	0,0		0,0			2						0,0					
655002	Rechtsbeugung	1	0,0		0,0			1					1	100,0	1		1		0,0
655003	Aussageerpressung		0,0																
655004	Verfolgung Unschuldiger		0,0																
655005	Vollstreckung gg. Unschuldige		0,0																
655006	Falschbeurkundung im Amt		0,0																
655007	Gebührenüberhebung		0,0																
655008	Abgabenüberhebung; Leistungskürzung		0,0																
655009	Vertrauensbruch im auswärtigen Dienst		0,0																
655010	Verbotene Mitteilungen über Gerichtsverhandlungen		0,0																
655011	Verletzung des Steuergeheimnisses		0,0																
655012	Verleitung eines Untergebenen zu ST		0,0																
655100	Körperverletzung im Amt	11	0,1		0,0			11					7	63,6	9	8	1		0,0
655200	Verletzung des Dienstgeheimnisses	1	0,0		0,0			1					1	100,0	1	1			0,0
656000	Wettbewerbsbeschränk. Absprachen bei Ausschreibungen	1	0,0		0,0			1					1	100,0	2	2			0,0
657000	Bestechlichkeit und Bestechung im geschäftlichen Verkehr	3	0,0		0,0			3					2	66,7	2	2		1	50,0
657100	Bestechlichkeit und Bestechung gemäß § 299 StGB	3	0,0		0,0			3					2	66,7	2	2		1	50,0
657110	Bestechlichkeit und Bestechung gemäß § 299 Abs. 1 und 2 StGB	2	0,0		0,0			2					2	100,0	2	2		1	50,0
657120	Bestechlichkeit und Bestechung gemäß § 299 Abs. 3 StGB	1	0,0		0,0			1						0,0					
657200	Bestechlichkeit und Bestechung - gewerbsm. oder als Mitglied einer Bande		0,0																
657300	Bestechlichkeit und Bestechung - Vorteil großen Ausmaßes		0,0																
660000	Strafbarer Eigennutz	7	0,0		0,0			7					5	71,4	5	5		1	20,0

Polizeiliche Kriminalstatistik Stadt Bremerhaven

Grundtabelle 01

Berichtszeitraum: 01.01.2011 bis 31.12.2011

Erstelldatum: 23.01.2012

Schl.-Zahl der Tat	Straftat	erfasste Fälle	% - Anteil an allen Taten	von Spalte 3		Tatortverteilung					mit Schusswaffe		Aufklärung		Gesamtzahl der ermittelten Tatverdächtigen	von Spalte 16				
				Fälle	in %	bis unter 20.000 Einwohner	20.000 bis unter 100.000	100.000 bis unter 500.000	500.000 und mehr	unbekannt	gedroht	geschossen	Fälle	in % (AQ)		männlich	weiblich	Nichtdeutsche Tatverdächtige		
																		Anzahl	in %	
1	2	3	4,0	5	6,0	7	8	9	10	11	12	13	14	15,0	16	17	18	19	20,0	
660010	Vereiteln der Zwangsvollstreckung	1	0,0		0,0			1						1	100,0	1	1		0,0	
660020	Pfandkehr	4	0,0		0,0			4						3	75,0	3	3		0,0	
660030	Unbefugter Gebrauch von Pfandsachen		0,0																	
660040	Gefährdung von Schiffen/Kraft- und Luftfahrzeugen durch Bannware		0,0																	
661000	Glücksspiel	1	0,0		0,0			1							0,0					
661010	Unerlaubte Veranstaltung eines Glücksspiels	1	0,0		0,0			1							0,0					
661020	Beteiligung am unerlaubten Glücksspiel		0,0																	
661030	Unerl. Veranstaltung einer Lotterie oder Ausspielung		0,0																	
662000	Wilderei	1	0,0		0,0			1						1	100,0	1	1		1 100,0	
662001	Fischwilderei	1	0,0		0,0			1						1	100,0	1	1		1 100,0	
662100	Jagdwilderei		0,0																	
663000	Wucher		0,0																	
670000	Alle sonstigen ST gemäß StGB - ohne Verkehrsdelikte	2.502	16,0	35	1,4			2.502					9	1.115	44,6	899	714	185	149	16,6
670001	Falsche uneidliche Aussage (Falschaussage)	8	0,1		0,0			8						8	100,0	11	8	3	4	36,4
670002	Meineid		0,0																	
670003	Falsche Versicherung an Eides statt	16	0,1		0,0			16						16	100,0	18	12	6	3	16,7
670005	Verleitung zur Falschaussage	1	0,0		0,0			1						1	100,0	1	1			0,0
670006	Fahrl. Falscheid, fahrl. falsche Versicherung an Eides statt		0,0																	
670007	Falsche Verdächtigung	45	0,3		0,0			45						44	97,8	51	34	17	8	15,7
670008	Beschimpfung von Bekenntn., Religionsgemein. und Weltanschauungsvereinigungen		0,0																	
670009	Störung der Religionsausübung		0,0																	
670010	Störung einer Bestattungsfeier		0,0																	
670011	Störung der Totenruhe	2	0,0		0,0			2							0,0					
670012	Personenstandsfälchung		0,0																	
670013	Doppelehe		0,0																	
670014	Beischlaf zwischen Verwandten		0,0																	
670015	Üble Nachrede und Verleumdung gg. Personen des politischen Lebens		0,0																	
670016	Verletzung der Vertraulichkeit des Wortes	3	0,0	1	33,3			3						3	100,0	3	3		1	33,3
670017	Verletzung des Briefgeheimnisses	8	0,1		0,0			8						6	75,0	6	6		2	33,3
670018	Verletzung von Privatgeheimnissen	3	0,0		0,0			3						2	66,7	2	1	1		0,0
670019	Verwertung fremder Geheimnisse		0,0																	
670020	Verletzung des Post- u. Fernmeldegeheimnisses	2	0,0		0,0			2							0,0					
670021	Aussetzung		0,0																	
670024	Gefährl. Eingriffe in den Bahn-, Schiffs- und Luftverkehr	12	0,1	2	16,7			12							0,0					
670025	Gefährliche Eingriffe in den Straßenverkehr	51	0,3	5	9,8			51					1	37	72,5	48	45	3	8	16,7
670026	Störung öffentlicher Betriebe	2	0,0		0,0			2						1	50,0	1	1			0,0

Polizeiliche Kriminalstatistik Stadt Bremerhaven

Grundtabelle 01

Berichtszeitraum: 01.01.2011 bis 31.12.2011

Erstelldatum: 23.01.2012

Schl.-Zahl der Tat	Straftat	erfasste Fälle	% - Anteil an allen Taten	von Spalte 3		Tatortverteilung					mit Schusswaffe		Aufklärung		Gesamtzahl der ermittelten Tatverdächtigen	von Spalte 16			
				Fälle	in %	bis unter 20.000 Einwohner	20.000 bis unter 100.000	100.000 bis unter 500.000	500.000 und mehr	unbekannt	gedroht	geschossen	Fälle	in % (AQ)		männlich	weiblich	Nichtdeutsche Tatverdächtige	
																		Anzahl	in %
1	2	3	4,0	5	6,0	7	8	9	10	11	12	13	14	15,0	16	17	18	19	20,0
670027	Störung von Telekommunikationsanlagen		0,0																
670029	Baugefährdung		0,0																
670030	Vollrausch		0,0																
670031	Gefährdung einer Entziehungskur		0,0																
670032	Unterlassene Hilfeleistung	5	0,0	0,0				5					4	80,0	5	1	4	1	20,0
670033	Parteierrat		0,0																
670034	Verl. des höchstpersönl. Lebensbereiches durch Bildaufnahmen	4	0,0	0,0				4					4	100,0	4	4			0,0
670079	Sonstige weitere Straftaten gemäß StGB		0,0																
671000	Verletzung der Unterhaltspflicht	11	0,1	0,0				11					11	100,0	11	11		2	18,2
672000	Verletzung der Fürsorge- oder Erziehungspflicht	1	0,0	0,0				1					1	100,0	1	1			0,0
673000	Beleidigung	384	2,5	0,0				384					350	91,1	335	235	100	59	17,6
673010	Beleidigung ohne sex. Grundlage	234	1,5	0,0				234					225	96,2	220	163	57	39	17,7
673020	Üble Nachrede ohne sex. Grundlage	23	0,1	0,0				23					21	91,3	23	14	9	1	4,3
673030	Verleumdung ohne sex. Grundlage	49	0,3	0,0				49					43	87,8	44	25	19	4	9,1
673040	Verunglimpfung des Andenkens Verstorbener ohne sex. Grundlage		0,0																
673100	Beleidigung auf sex. Grundlage	78	0,5	0,0				78					61	78,2	60	43	17	18	30,0
673110	Beleidigung auf sex. Grundlage	70	0,4	0,0				70					55	78,6	55	41	14	17	30,9
673120	Üble Nachrede auf sex. Grundlage	2	0,0	0,0				2					2	100,0	2	2	2	1	50,0
673130	Verleumdung auf sex. Grundlage	6	0,0	0,0				6					4	66,7	4	2	2	1	25,0
673140	Verunglimpfung des Andenkens Verstorbener auf sex. Grundlage		0,0																
674000	Sachbeschädigung	1.901	12,2	23	1,2			1.901				8	616	32,4	434	381	53	63	14,5
674010	Sachbeschädigung (ohne 674100, 674300)	678	4,3	6	0,9			678				5	233	34,4	240	212	28	33	13,8
674011	Sachbeschädigung durch Graffiti (ohne 674111, 674311)	81	0,5	0,0				81					7	8,6	8	8			0,0
674012	Sachbeschädigung durch Feuer (ohne 674312)	40	0,3	0,0				40					8	20,0	12	12		2	16,7
674019	Sonstige Sachbeschäd. (ohne 674119, 674319)	557	3,6	6	1,1			557				5	218	39,1	225	197	28	31	13,8
674020	Gemeinschäd. Sachb. (ohne 674320)	22	0,1	0,0				22					5	22,7	7	7		2	28,6
674021	Gemeinschäd. Sachb. durch Graffiti (ohne 674321)		0,0																
674022	Gemeinschäd. Sachb. durch Feuer (ohne 674322)	3	0,0	0,0				3					1	33,3	1	1			0,0
674029	Sonstige gemeinschäd. Sachb. (ohne 674329)	19	0,1	0,0				19					4	21,1	6	6		2	33,3
674030	Zerstörung von Bauwerken (ohne 674330)		0,0																
674100	Sachbeschädigung an Kfz	653	4,2	4	0,6			653				3	106	16,2	112	93	19	17	15,2
674111	Sachbeschädigung durch Graffiti an Kfz	14	0,1	0,0				14					3	21,4	5	5			0,0
674119	Sonstige Sachbeschädigung an Kfz	639	4,1	4	0,6			639				3	103	16,1	108	89	19	17	15,7
674200	Datenveränderung, Computersabotage	38	0,2	8	21,1			38					38	100,0	3	3		1	33,3
674210	Datenveränderung	1	0,0	0,0				1					1	100,0	1	1			0,0
674220	Computersabotage	37	0,2	8	21,6			37					37	100,0	2	2		1	50,0

Polizeiliche Kriminalstatistik Stadt Bremerhaven**Grundtabelle 01**

Berichtszeitraum: 01.01.2011 bis 31.12.2011

Erstelldatum: 23.01.2012

Schl.-Zahl der Tat	Straftat	erfasste Fälle	% - Anteil an allen Taten	von Spalte 3		Tatortverteilung					mit Schusswaffe		Aufklärung		Gesamtzahl der ermittelten Tatverdächtigen	von Spalte 16				
				Fälle	in %	bis unter 20.000 Einwohner	20.000 bis unter 100.000	100.000 bis unter 500.000	500.000 und mehr	unbekannt	gedroht	geschossen	Fälle	in % (AQ)		männlich	weiblich	Nichtdeutsche Tatverdächtige		
																		Anzahl	in %	
1	2	3	4,0	5	6,0	7	8	9	10	11	12	13	14	15,0	16	17	18	19	20,0	
674300	Sonstige Sachb. auf Straßen, Wegen oder Plätzen	509	3,3	5	1,0			509						233	45,8	121	114	7	12	9,9
674310	Sonst. Sachb. auf Straßen/Wegen/Plätzen gemäß § 303 StGB	482	3,1	5	1,0			482						229	47,5	116	110	6	10	8,6
674311	Sonst. Sachb. durch Graffiti auf Straßen/Wegen/Plätzen	220	1,4		0,0			220						177	80,5	40	40		6	15,0
674312	Sonst. Sachb. durch Feuer auf Straßen/Wegen/Plätzen	27	0,2	3	11,1			27						1	3,7	3	3			0,0
674319	Sonstige Sachb. auf Straßen/Wegen/Plätzen	235	1,5	2	0,9			235						51	21,7	73	67	6	4	5,5
674320	Gemeinschäd. Sachb. auf Straßen/Wegen/Plätzen	27	0,2		0,0			27						4	14,8	6	5	1	2	33,3
674321	Gemeinschäd. Sachb. durch Graffiti auf Straßen/Wegen/Plätzen	1	0,0		0,0			1							0,0					
674322	Gemeinschäd. Sachb. durch Feuer auf Straßen/Wegen/Plätzen	4	0,0		0,0			4							0,0					
674329	Sonstige gemeinschäd. Sachb. auf Straßen/Wegen/Plätzen	22	0,1		0,0			22						4	18,2	6	5	1	2	33,3
674330	Zerstörung von Bauwerken auf Straßen/Wegen/Plätzen		0,0																	
674500	Zerstörung wichtiger Arbeitsmittel	1	0,0		0,0			1						1	100,0	1	1			0,0
674512	Zerstörung wichtiger Arbeitsmittel durch Feuer		0,0																	
674519	Sonstige Zerstörung wichtiger Arbeitsmittel	1	0,0		0,0			1						1	100,0	1	1			0,0
675000	Sprengstoff- und Strahlungsverbrechen	3	0,0	2	66,7			3						1	33,3	1	1			0,0
675100	Herbeiführen einer Explosion durch Kernenergie		0,0																	
675200	Herbeiführen einer Sprengstoffexplosion	3	0,0	2	66,7			3						1	33,3	1	1			0,0
675300	Missbrauch ionisierender Strahlen		0,0																	
675400	Vorbereit. eines Explosions- oder Strahlungsverbrechens		0,0																	
675500	Freisetzen ionisierender Strahlen		0,0																	
675600	Fehlerhafte Herstellung einer kerntechnischen Anlage		0,0																	
676000	Straftaten gg. die Umwelt	21	0,1	2	9,5			21						6	28,6	8	8		3	37,5
676010	Bodenverunreinigung	1	0,0		0,0			1						1	100,0	1	1			0,0
676011	Bodenverunreinigung 324a StGB	1	0,0		0,0			1						1	100,0	1	1			0,0
676012	Bodenverunreinigung - besonders schwerer Fall		0,0																	
676100	Gewässerverunreinigung	15	0,1	1	6,7			15						2	13,3	2	2		2	100,0
676101	Gewässerverunreinigung § 324 StGB	14	0,1		0,0			14						2	14,3	2	2		2	100,0
676102	Gewässerverunreinigung - besonders schwerer Fall	1	0,0	1	100,0			1							0,0					
676200	Luftverunreinigung		0,0																	
676201	Luftverunreinigung § 325 StGB		0,0																	
676202	Luftverunreinigung - besonders schwerer Fall		0,0																	
676300	Verurs. v. Lärm, Erschütterungen und nichtionisierenden Strahlen		0,0																	
676301	Verurs. von Lärm, Erschütterungen und nichtionisierenden Strahlen § 325a StGB		0,0																	
676302	Verurs. v. Lärm, Erschütt. u. nichtionisierenden Strahlen - bes. schw. Fall		0,0																	
676400	Unerlaubter Umgang mit gefährlichen Abfällen	4	0,0		0,0			4						2	50,0	4	4			0,0
676410	Unerl. Umgang mit gefährlichen Abfällen	4	0,0		0,0			4						2	50,0	4	4			0,0
676411	Unerl. Umgang mit gefährlichen Abfällen § 326 Abs. 1	4	0,0		0,0			4						2	50,0	4	4			0,0

Polizeiliche Kriminalstatistik Stadt Bremerhaven
Grundtabelle 01

 Berichtszeitraum: 01.01.2011 bis 31.12.2011
 Erstellungsdatum: 23.01.2012

Schl.- Zahl der Tat	Straftat	erfasste Fälle	% - Anteil an allen Taten	von Spalte 3		Tatortverteilung					mit Schusswaffe		Aufklärung		Gesamtzahl der ermittelten Tatver- dächtigen	von Spalte 16			
				Versuche Fälle	in %	bis unter 20.000 Einwohner	20.000 bis unter 100.000	100.000 bis unter 500.000	500.000 und mehr	unbe- kannt	gedroht	ge- schossen	Fälle	in % (AQ)		männlich	weiblich	Nichtdeutsche Tatverdächtige	
						19	20,0												
1	2	3	4,0	5	6,0	7	8	9	10	11	12	13	14	15,0	16	17	18	19	20,0
678030	Vorbereiten des Ausspähens und Abfangens von Daten	1	0,0		0,0			1						0,0					
679000	Weitere Straftaten mit Umweltrelevanz		0,0																
679010	Herbeiführen einer Überschwemmung		0,0																
679020	Beschädigung wichtiger Anlagen		0,0																
700000	Strafrechtliche Nebengesetze	724	4,6	5	0,7			724					707	97,7	669	581	88	183	27,4
710000	ST gg. strafrechtl. Nebengesetze auf dem Wirtschaftssektor	65	0,4		0,0			65					63	96,9	78	61	17	28	35,9
712000	Straftaten nach AktG, GenG, GmbHG, HGB, RechnungslegungsgG, UmwandlungsgG, InsO	10	0,1		0,0			10					10	100,0	24	23	1	5	20,8
712010	Aktiengesetz		0,0																
712020	Handelsgesetzbuch		0,0																
712030	GmbH-Gesetz		0,0																
712040	Genossenschaftsgesetz		0,0																
712050	Rechnungslegungsgesetz		0,0																
712060	Umwandlungsgesetz		0,0																
712200	Insolvenzverschleppung § 15a InsO	10	0,1		0,0			10					10	100,0	24	23	1	5	20,8
713000	Delikte i.Z.m. Schwarzarbeitsbekämpfungsgesetz		0,0																
713010	Arbeitnehmerüberlassungsgesetz		0,0																
713030	Schwarzarbeitsbekämpfungsgesetz		0,0																
714000	Straftaten i.V.m. dem Bankgewerbe sowie Wertpapierhandelsgesetz		0,0																
714010	Bundesbankgesetz		0,0																
714020	Börsengesetz		0,0																
714030	Pfandbriefgesetz (PfandBG)		0,0																
714040	Kreditwesengesetz		0,0																
714050	Depotgesetz		0,0																
714060	Wertpapierhandelsgesetz		0,0																
714070	Zahlungsdienstenaufsichtsgesetz (ZAG)		0,0																
715000	ST i.Z.m. Urheberrechtsbestimmungen	16	0,1		0,0			16					14	87,5	13	9	4	3	23,1
715010	Markengesetz	2	0,0		0,0			2					2	100,0	2	1	1	2	100,0
715020	Geschmacksmustergesetz		0,0																
715030	Gebrauchsmustergesetz		0,0																
715040	Kunsturheberrechtsgesetz	5	0,0		0,0			5					4	80,0	4	2	2		0,0
715050	UHG -sonstige Verstöße- (ohne Schl. 715100 u. 725200)	7	0,0		0,0			7					7	100,0	5	4	1	1	20,0
715060	Patentgesetz		0,0																
715070	Halbleiterschutzgesetz		0,0																
715100	Softwarepiraterie (private Anwendung z.B. Computerspiele)		0,0																
715200	Softwarepiraterie in Form gewerbsmäßigen Handelns		0,0																
715300	Verrat von Betriebs- und Geschäftsgeheim. nach § 17 Abs. 1 und 4 UWG	1	0,0		0,0			1					1	100,0	2	2			0,0

Polizeiliche Kriminalstatistik Stadt Bremerhaven
Grundtabelle 01

Berichtszeitraum: 01.01.2011 bis 31.12.2011
Erstelldatum: 23.01.2012

Schl.-Zahl der Tat	Straftat	erfasste Fälle	% - Anteil an allen Taten	von Spalte 3		Tatortverteilung					mit Schusswaffe		Aufklärung		Gesamtzahl der ermittelten Tatverdächtigen	von Spalte 16			
				Fälle	in %	bis unter 20.000 Einwohner	20.000 bis unter 100.000	100.000 bis unter 500.000	500.000 und mehr	unbekannt	gedroht	geschossen	Fälle	in % (AQ)		männlich	weiblich	Nichtdeutsche Tatverdächtige	
																		Anzahl	in %
1	2	3	4,0	5	6,0	7	8	9	10	11	12	13	14	15,0	16	17	18	19	20,0
725000	ST gg. das Aufenthalts-, das Asylverf.- und das Freizügigkeitsgesetz/EU	43	0,3		0,0			43					43	100,0	55	36	19	49	89,1
725100	Unerlaubte Einreise gem. § 95 Abs. 1 Nr. 3 und Abs. 2 Nr. 1a Aufenthaltsgesetz	2	0,0		0,0			2					2	100,0	2	2		2	100,0
725110	Unerl. Einreise gemäß § 95 Abs. 1 Nr. 3 Aufenthaltsgesetz	1	0,0		0,0			1					1	100,0	1	1		1	100,0
725120	Unerl. Wiedereinreise nach Ausweisung/Abschiebung	1	0,0		0,0			1					1	100,0	1	1		1	100,0
725200	Einschleusen von Ausländern gemäß § 96 Aufenthaltsgesetz		0,0																
725210	Einschleusen v. Ausländern gemäß § 96 Abs. 1 und 4 Aufenthaltsgesetz		0,0																
725220	Einschleusen v. Ausländern gemäß § 96 Abs. 2 Aufenthaltsgesetz		0,0																
725300	Erschleichen eines Aufenthaltstitels gemäß § 95 Abs. 2 Nr. 2 Aufenthaltsgesetz	17	0,1		0,0			17					17	100,0	24	14	10	21	87,5
725310	Erschleichen oder Gebrauch eines Aufenthaltstitels (Visum)	2	0,0		0,0			2					2	100,0	3	2	1	2	66,7
725311	Aufenthaltstitels (Visum) durch Scheinehe		0,0																
725312	Aufenthaltstitels (Visum) durch sonstigen Modus Operandi	2	0,0		0,0			2					2	100,0	3	2	1	2	66,7
725320	Erschleichen oder Gebrauch eines Aufenthaltstitels (Aufenthaltsurlaubnis)	15	0,1		0,0			15					15	100,0	23	13	10	20	87,0
725321	Aufenthaltstitels (Aufenthaltsurlaubnis) durch Scheinehe	5	0,0		0,0			5					5	100,0	10	5	5	7	70,0
725322	Aufenthaltstitels (Aufenthaltsurlaubnis) durch Modus Operandi	10	0,1		0,0			10					10	100,0	13	8	5	13	100,0
725400	Einschleusen mit Todesfolge; gewerbs- und bandenm. Einschl. v. Ausländern	1	0,0		0,0			1					1	100,0	5	3	2	3	60,0
725410	Einschleusen mit Todesfolge		0,0																
725420	Gewerbs- und bandenmäßiges Einschleusen von Ausländern	1	0,0		0,0			1					1	100,0	5	3	2	3	60,0
725500	ST gg. §§ 84, 85 Asylverfahrensgesetz	1	0,0		0,0			1					1	100,0	1	1		1	100,0
725510	ST gg. § 84 Asylverfahrensgesetz		0,0																
725520	ST gg. § 85 Asylverfahrensgesetz	1	0,0		0,0			1					1	100,0	1	1		1	100,0
725600	Gewerbs- und bandenmäßige Verleitung zur missbräuchl. Asylantragstellung		0,0																
725700	Unerl. Aufenthalt gem. § 95 Abs. 1 Nr. 1, 2 und Abs. 2 Nr. 1b Aufenthaltsgesetz	21	0,1		0,0			21					21	100,0	24	16	8	23	95,8
725710	Unerlaubter Aufenthalt gemäß § 95 Abs. 1 Nr. 1 und 2 Aufenthaltsgesetz	21	0,1		0,0			21					21	100,0	24	16	8	23	95,8
725720	Unerlaubter Aufenthalt nach Ausweisung/Abschiebung		0,0																
725800	Einreise oder Aufenthalt trotz Versagung des Freizügigkeitsrechts		0,0																
725900	Sonstige Verstöße gg. das Aufenthaltsgesetz	1	0,0		0,0			1					1	100,0	1	1		1	100,0
726000	ST gg. das Sprengstoff-, das Waffen- und das KriegswaffenkontrollG	50	0,3		0,0			50					51	102,0	50	49	1	8	16,0
726100	ST gg. das Sprengstoffgesetz		0,0																
726200	ST gg. das Waffengesetz	50	0,3		0,0			50					51	102,0	50	49	1	8	16,0
726300	ST gg. das Kriegswaffenkontrollgesetz		0,0																
728000	ST gg. das Bundes- (oder Landes-) Datenschutzgesetz	2	0,0		0,0			2					2	100,0	2	1	1		0,0
728010	ST gg. Landesdatenschutzgesetz		0,0																
728020	ST gg. das Bundesdatenschutzgesetz	2	0,0		0,0			2					2	100,0	2	1	1		0,0
730000	Rauschgiftdelikte -BtMG-	493	3,2	4	0,8			493					484	98,2	462	419	43	97	21,0
731000	Allg. Verstöße gemäß § 29 BtMG (soweit nicht unter 7340 pp. zu erfassen)	386	2,5	1	0,3			386					380	98,4	336	309	27	61	18,2
731100	Allg. Verstoß (§ 29 BtMG) - mit Heroin	60	0,4	1	1,7			60					59	98,3	53	46	7	8	15,1

Polizeiliche Kriminalstatistik Stadt Bremerhaven
Grundtabelle 01

 Berichtszeitraum: 01.01.2011 bis 31.12.2011
 Erstellungsdatum: 23.01.2012

Schl.- Zahl der Tat	Straftat	erfasste Fälle	% - Anteil an allen Taten	von Spalte 3		Tatortverteilung					mit Schusswaffe		Aufklärung		Gesamtzahl der ermittelten Tatverdächtigen	von Spalte 16			
				Fälle	in %	bis unter 20.000 Einwohner	20.000 bis unter 100.000	100.000 bis unter 500.000	500.000 und mehr	unbe- kannt	gedroht	ge- schossen	Fälle	in % (AQ)		männlich	weiblich	Nichtdeutsche Tatverdächtige	
																		Anzahl	in %
1	2	3	4,0	5	6,0	7	8	9	10	11	12	13	14	15,0	16	17	18	19	20,0
733200	III. Einfuhr in nicht ger. Menge - von Kokain einschl. Crack	2	0,0		0,0			2						1	50,0	1	1		0,0
733201	Illegale Einfuhr in nicht geringer Menge - von Crack		0,0																
733202	Illegale Einfuhr in nicht geringer Menge - von Kokain	2	0,0		0,0			2						1	50,0	1	1		0,0
733300	Illegale Einfuhr in nicht geringer Menge - von LSD		0,0																
733400	III. Einf. in n. ger. Menge - v. Amphet./Methamphetin Pulver- o. flüss. Form		0,0																
733500	III. Einfuhr in n. ger. Menge - v. Amphet./Methamphet(Ecstasy)		0,0																
733800	III. Einfuhr in nicht ger. Menge - von Cannabis und Zubereitungen		0,0																
733900	III. Einfuhr in nicht ger. Menge (§ 30 Abs. 1 Nr. 4 BtMG) - von sonstigen Btm	1	0,0		0,0			1						1	100,0	3	3		3 100,0
734000	Sonstige Verstöße gg. das BtMG	38	0,2		0,0			38						37	97,4	76	70	6	25 32,9
734100	Illegaler Anbau von Betäubungsmitteln	19	0,1		0,0			19						18	94,7	26	25	1	10 38,5
734200	Betäubungsmittelanbau, -herstellung und -handel als Mitglied einer Bande	4	0,0		0,0			4						4	100,0	27	24	3	9 33,3
734210	Verstöße gemäß § 30 Abs. 1 Nr. 1 BtMG		0,0																
734220	Verstöße gemäß § 30a BtMG	4	0,0		0,0			4						4	100,0	27	24	3	9 33,3
734300	Bereitstell. von Geldmitteln/anderen Vermögensgegenständen		0,0																
734400	Werbung für Betäubungsmittel		0,0																
734500	Abgabe, Verabr. o. Überl. v. Btm an Minderjährige	1	0,0		0,0			1						1	100,0	1	1		0,0
734510	Abgabe, Verabreichung o. Überl. v. Btm an Minderj. § 29a Abs. 1 Nr. 1 BtMG	1	0,0		0,0			1						1	100,0	1	1		0,0
734520	Gewerbsm Abgabe/Verabreichung/Überlassung von Btm an Minderjährige		0,0																
734600	Leichtfertige Verursachung des Todes eines Anderen durch Abgabe pp. von Btm		0,0																
734700	Illegale Verschreibung/Verabreichung durch Ärzte		0,0																
734800	III.(r) Handel, Herstellung, Abgabe und Besitz in nicht ger. Menge von Btm	14	0,1		0,0			14						14	100,0	23	21	2	6 26,1
734810	III.(r) Abgabe und Besitz in nicht ger. Menge gem. § 29a Abs. 1 Nr. 2 BtMG	1	0,0		0,0			1						1	100,0	2	2		0,0
734811	III.(r) Abgabe und Besitz in ngM gemäß BtMG von Heroin		0,0																
734812	III.(r) Abgabe und Besitz in ngM gemäß BtMG von Kokain einschl. Crack		0,0																
734813	III.(r) Abgabe und Besitz in ngM gemäß BtMG von LSD		0,0																
734814	III.(r) Abgabe/Besitz in ngM von A/M/D in Pulver- oder flüssiger Form		0,0																
734815	III.(r) Abgabe/Besitz in ngM v. A/M/D in Tabl.- bzw. Kapselform (Ecstasy)		0,0																
734818	III.(r) Abgabe und Besitz in ngM von Cannabis und Zubereitungen		0,0																
734819	III.(r) Abgabe und Besitz in ngM von sonstigen Betäubungsmitteln	1	0,0		0,0			1						1	100,0	2	2		0,0
734820	III. Handel in ngM gemäß § 29a Abs. 1 Nr. 2 BtMG	11	0,1		0,0			11						11	100,0	19	17	2	5 26,3
734821	III. Handel in ngM von Heroin	1	0,0		0,0			1						1	100,0	1	1		1 100,0
734822	III. Handel in ngM von Kokain einschl. Crack	2	0,0		0,0			2						2	100,0	3	3		3 100,0
734823	III. Handel in nicht geringer Menge von LSD		0,0																
734824	III. Handel in ngM von A/M/D in Pulver- oder flüssiger Form	1	0,0		0,0			1						1	100,0	3	2	1	0,0
734825	III. Handel in ngM v. A/M/D in Tabl.- bzw. Kapselform (Ecstasy)		0,0																
734828	III. Handel in ngM von Cannabis und Zubereitungen	5	0,0		0,0			5						5	100,0	10	9	1	2 20,0

Polizeiliche Kriminalstatistik Stadt Bremerhaven
Grundtabelle 01

Berichtszeitraum: 01.01.2011 bis 31.12.2011

Erstellungsdatum: 23.01.2012

Schl.-Zahl der Tat	Straftat	erfasste Fälle	% - Anteil an allen Taten	von Spalte 3		Tatortverteilung					mit Schusswaffe		Aufklärung		Gesamtzahl der ermittelten Tatverdächtigen	von Spalte 16				
				Versuche		bis unter 20.000 Einwohner	20.000 bis unter 100.000	100.000 bis unter 500.000	500.000 und mehr	unbekannt	gedroht	geschossen	Fälle	in % (AQ)		männlich	weiblich	Nichtdeutsche Tatverdächtige		
				Fälle	in %													Anzahl	in %	
1	2	3	4,0	5	6,0	7	8	9	10	11	12	13	14	15,0	16	17	18	19	20,0	
895000	Menschenhandel	14	0,1		0,0			14						11	78,6	19	13	6	16	84,2
896000	ST gegen Bestimmungen zum Schutze der Jugend	4	0,0		0,0			4						3	75,0	1	1			0,0
897000	Computerkriminalität	211	1,3	32	15,2			211						111	52,6	79	53	26	20	25,3
898000	Umweltkriminalität	54	0,3	5	9,3			54						31	57,4	34	26	8	10	29,4
898100	Umweltstraftaten gemäß 29. Abschnitt des StGB	21	0,1	2	9,5			21						6	28,6	8	8		3	37,5
898200	Sonstige Straftaten nach dem StGB mit Umweltrelevanz	4	0,0	2	50,0			4						2	50,0	2	2		1	50,0
898300	Umweltstraftaten gemäß strafrechtlichen Nebengesetzen	29	0,2	1	3,4			29						23	79,3	24	16	8	6	25,0
899000	Straßenkriminalität	4.063	26,0	276	6,8			4.063				2	5	830	20,4	720	625	95	153	21,3
899500	Sachbeschädigung durch Graffiti insgesamt	316	2,0		0,0			316						187	59,2	43	43		6	14,0

Polizeiliche Kriminalstatistik Bremerhaven
Aufgl. der Tatverdächtigen nach Alter und Geschlecht 20

 Berichtszeitraum: 01.01.2011 bis 31.12.2011
 Erstelldatum: 23.01.2012

Schl.- zahl der Tat	Straftat	SEXUS	Tatver- dächtige insgesamt	Kinder						Jugendliche			Heran- wachsende 18 < 21	Tatver- dächtige unter 21 Sp. 10+13+14	Erwachsene ab 21 Jahre									
				6 8 10 12 bis unter					Kinder unter 14	14 16 bis unter	Jugendl. 14 < 18	21 23 bis unter			Erwachsene 21 < 25	25 30 40 50 60 bis unter und					Erwachsene ab 21			
				6	8	10	12	14	Sp. 5 bis 9	16	18	Sp. 11 + 12			23	25	Sp. 16 + 17	30	40	50	60 älter	Sp. 18 bis 23		
1	2	3	4	5	6	7	8	9	10	11	12	13	14	15	16	17	18	19	20	21	22	23	24	
-----	Straftaten insgesamt	M	3.868	3	5	20	49	95	172	156	227	383	415	970	249	259	508	491	740	620	346	193	2.898	
-----	Straftaten insgesamt	W	1.319	3	10	20	53	86	99	74	173	130	389	93	86	179	155	234	176	115	71	930		
-----	Straftaten insgesamt	G	5.187	3	8	30	69	148	258	255	301	556	545	1.359	342	345	687	646	974	796	461	264	3.828	
000000	ST gg. das Leben	M	12										1	1	4	2	6	2	3				11	
000000	ST gg. das Leben	W	2								1	1	2	2										
000000	ST gg. das Leben	G	14								1	1	2	1	3	4	2	6	2	3			11	
010000	Mord darunter:	M																						
010000	Mord darunter:	W																						
010000	Mord darunter:	G																						
010079	Sonstiger Mord	M																						
010079	Sonstiger Mord	W																						
010079	Sonstiger Mord	G																						
011000	Mord i.Z.m. Raubdelikten	M																						
011000	Mord i.Z.m. Raubdelikten	W																						
011000	Mord i.Z.m. Raubdelikten	G																						
012000	Mord i.Z.m. Sexualdelikten	M																						
012000	Mord i.Z.m. Sexualdelikten	W																						
012000	Mord i.Z.m. Sexualdelikten	G																						
020000	Totschlag und Tötung auf Verlangen	M	10										1	1	3	2	5	2	2				9	
020000	Totschlag und Tötung auf Verlangen	W																						
020000	Totschlag und Tötung auf Verlangen	G	10										1	1	3	2	5	2	2				9	
020010	Totschlag	M	10										1	1	3	2	5	2	2				9	
020010	Totschlag	W																						
020010	Totschlag	G	10										1	1	3	2	5	2	2				9	
020020	Minder schwerer Totschlag	M																						
020020	Minder schwerer Totschlag	W																						
020020	Minder schwerer Totschlag	G																						
020030	Tötung auf Verlangen	M																						
020030	Tötung auf Verlangen	W																						
020030	Tötung auf Verlangen	G																						
030000	Fahrlässige Tötung - nicht i.V.m. Verkehrsunfall -	M	1																	1			1	
030000	Fahrlässige Tötung - nicht i.V.m. Verkehrsunfall -	W																						
030000	Fahrlässige Tötung - nicht i.V.m. Verkehrsunfall -	G	1																	1			1	
040000	Abbruch der Schwangerschaft	M	1												1		1						1	
040000	Abbruch der Schwangerschaft	W	2								1	1	2	2										
040000	Abbruch der Schwangerschaft	G	3								1	1	2	2	1		1						1	

Polizeiliche Kriminalstatistik Bremerhaven
Aufgl. der Tatverdächtigen nach Alter und Geschlecht 20

Berichtszeitraum: 01.01.2011 bis 31.12.2011
Erstelldatum: 23.01.2012

Schl.- zahl der Tat	Straftat	SEXUS	Tatver- dächtige insgesamt	Kinder					Jugendliche			Heran- wachsende 18 < 21	Tatver- dächtige unter 21 Sp. 10+13+14	Erwachsene ab 21 Jahre											
				6 8 10 12 bis unter					Kinder unter 14 Sp. 5 bis 9	14 16 bis unter	Jugendl. 14 < 18 Sp. 11 + 12			21 23 bis unter	Erwachsene 21 < 25 Sp. 16 + 17	25 30 40 50 60 bis unter und älter					Erwachsene ab 21 Sp. 18 bis 23				
				6	8	10	12	14	Sp. 5 bis 9	16	18			Sp. 11 + 12	23	25	Sp. 16 + 17	30	40	50	60	älter	Sp. 18 bis 23		
1	2	3	4	5	6	7	8	9	10	11	12	13	14	15	16	17	18	19	20	21	22	23	24		
040010	Schwangerschaftsabbruch	M	1													1								1	
040010	Schwangerschaftsabbruch	W	2							1	1		2		2										
040010	Schwangerschaftsabbruch	G	3							1	1		2		2	1			1						1
040020	Schwangerschaftsabbr. ohne ärztl. Feststellung, unrichtige ärztl. Feststellung	M																							
040020	Schwangerschaftsabbr. ohne ärztl. Feststellung, unrichtige ärztl. Feststellung	W																							
040020	Schwangerschaftsabbr. ohne ärztl. Feststellung, unrichtige ärztl. Feststellung	G																							
040030	Ärztliche Pflichtverletzung	M																							
040030	Ärztliche Pflichtverletzung	W																							
040030	Ärztliche Pflichtverletzung	G																							
040040	Werbung für den Abbruch der Schwangerschaft	M																							
040040	Werbung für den Abbruch der Schwangerschaft	W																							
040040	Werbung für den Abbruch der Schwangerschaft	G																							
040050	Inverkehrbringen von Mitteln Schwangerschaftsabbruch	M																							
040050	Inverkehrbringen von Mitteln Schwangerschaftsabbruch	W																							
040050	Inverkehrbringen von Mitteln Schwangerschaftsabbruch	G																							
100000	ST gg. die sex. Selbstbestimmung	M	83					2	2	7	5		12	7	21	2	8		10	6	15	15	9	7	62
100000	ST gg. die sex. Selbstbestimmung	W	4																	1	1	1	1		4
100000	ST gg. die sex. Selbstbestimmung	G	87					2	2	7	5		12	7	21	2	8		10	7	16	16	10	7	66
110000	unter Gewaltanw. o. Ausnutzen e. Abhängigkeitsverh.	M	35					1	1	1	3		4	2	7	1	4		5	3	5	10	3	2	28
110000	unter Gewaltanw. o. Ausnutzen e. Abhängigkeitsverh.	W	1																				1		1
110000	unter Gewaltanw. o. Ausnutzen e. Abhängigkeitsverh.	G	36					1	1	1	3		4	2	7	1	4		5	3	5	11	3	2	29
111000	Vergewaltigung und sex. Nötigung	M	15					1	1		3		3		4	1			1	2	3	3		2	11
111000	Vergewaltigung und sex. Nötigung	W	1																				1		1
111000	Vergewaltigung und sex. Nötigung	G	16					1	1		3		3		4	1			1	2	3	4		2	12
111100	Vergewalt./sex. Nötigung überfallartig (Einzeltäter)	M	2																						2
111100	Vergewalt./sex. Nötigung überfallartig (Einzeltäter)	W																							
111100	Vergewalt./sex. Nötigung überfallartig (Einzeltäter)	G	2																						2
111200	Vergewalt./sex. Nötigung überfallartig (durch Gruppen)	M																							
111200	Vergewalt./sex. Nötigung überfallartig (durch Gruppen)	W																							
111200	Vergewalt./sex. Nötigung überfallartig (durch Gruppen)	G																							
111300	Vergewalt./sex. Nötigung durch Gruppen	M	4					1	1		1		1		2						1	1			2
111300	Vergewalt./sex. Nötigung durch Gruppen	W																							
111300	Vergewalt./sex. Nötigung durch Gruppen	G	4					1	1		1		1		2						1	1			2
111400	Sonstige Straftaten gemäß § 177 Abs. 2 Nr. 1, Abs. 3 und 4 StGB	M	9										2	2	2				1		2	2		2	7
111400	Sonstige Straftaten gemäß § 177 Abs. 2 Nr. 1, Abs. 3 und 4 StGB	W	1																				1		1
111400	Sonstige Straftaten gemäß § 177 Abs. 2 Nr. 1, Abs. 3 und 4 StGB	G	10										2	2	2	1			1		2	3		2	8

Polizeiliche Kriminalstatistik Bremerhaven

Aufgl. der Tatverdächtigen nach Alter und Geschlecht 20

Berichtszeitraum: 01.01.2011 bis 31.12.2011

Erstelldatum: 23.01.2012

Schl.- zahl der Tat	Straftat	SEXUS	Tatver- dächtige insgesamt	Kinder					Jugendliche			Heran- wachsene 18 < 21	Tatver- dächtige unter 21 Sp. 10+13+14	Erwachsene ab 21 Jahre											
				6 8 10 12 bis unter					Kinder unter 14 Sp. 5 bis 9	14 16 bis unter	Jugendl. 14 < 18 Sp. 11 + 12			21 23 bis unter	Erwachsene 21 < 25 Sp. 16 + 17	25 30 40 50 60 bis unter und älter					Erwachsene ab 21 Sp. 18 bis 23				
				6	8	10	12	14	Sp. 5 bis 9	16	18			Sp. 11 + 12	23	25	Sp. 16 + 17	30	40	50	60	älter	Sp. 18 bis 23		
1	2	3	4	5	6	7	8	9	10	11	12	13	14	15	16	17	18	19	20	21	22	23	24		
111500	Vergewaltigung/sex. Nötigung mit Todesfolge	M																							
111500	Vergewaltigung/sex. Nötigung mit Todesfolge	W																							
111500	Vergewaltigung/sex. Nötigung mit Todesfolge	G																							
112000	Sonstige sex. Nötigung	M	17							1		1	2	3	1	3	4	1	1	6	2			14	
112000	Sonstige sex. Nötigung	W																							
112000	Sonstige sex. Nötigung	G	17							1		1	2	3	1	3	4	1	1	6	2			14	
113000	Sex. Missbr. v. Schutzbef. pp., u. Ausnutzung e. Amtsst. o.e. Vertrauensverh.	M	3																1	1	1			3	
113000	Sex. Missbr. v. Schutzbef. pp., u. Ausnutzung e. Amtsst. o.e. Vertrauensverh.	W																							
113000	Sex. Missbr. v. Schutzbef. pp., u. Ausnutzung e. Amtsst. o.e. Vertrauensverh.	G	3																1	1	1			3	
113010	Sex. Missbr. von Schutzbefohlenen ab 14 Jahren	M	3																	1	1	1			3
113010	Sex. Missbr. von Schutzbefohlenen ab 14 Jahren	W																							
113010	Sex. Missbr. von Schutzbefohlenen ab 14 Jahren	G	3																	1	1	1			3
113020	Sex. Missbr. von Gefangenen/Verwahrten usw. ab 14 Jahren	M																							
113020	Sex. Missbr. von Gefangenen/Verwahrten usw. ab 14 Jahren	W																							
113020	Sex. Missbr. von Gefangenen/Verwahrten usw. ab 14 Jahren	G																							
113030	Sex. Missbr. unter Ausnutzung einer Amtsst. z. Nachteil von Pers. ab 14 Jahren	M																							
113030	Sex. Missbr. unter Ausnutzung einer Amtsst. z. Nachteil von Pers. ab 14 Jahren	W																							
113030	Sex. Missbr. unter Ausnutzung einer Amtsst. z. Nachteil von Pers. ab 14 Jahren	G																							
113040	Sex. Missbr. u. Ausnutz. e. Berat-/Behandl-/Betreu-verh. z.N.v. Pers. ab 14	M																							
113040	Sex. Missbr. u. Ausnutz. e. Berat-/Behandl-/Betreu-verh. z.N.v. Pers. ab 14	W																							
113040	Sex. Missbr. u. Ausnutz. e. Berat-/Behandl-/Betreu-verh. z.N.v. Pers. ab 14	G																							
130000	Sexueller Missbrauch	M	29					1	1	6	2	8	4	13	2	2	2	1	5	1	3	4		16	
130000	Sexueller Missbrauch	W	1																1					1	
130000	Sexueller Missbrauch	G	30					1	1	6	2	8	4	13	2	2	1	6	1	3	4		17		
131000	Sex. Missbr. von Kindern	M	21					1	1	6		6	2	9					5	1	3	3		12	
131000	Sex. Missbr. von Kindern	W	1																1					1	
131000	Sex. Missbr. von Kindern	G	22					1	1	6		6	2	9					6	1	3	3		13	
131010	Handlungen gemäß § 176 Abs. 5 StGB	M	1																1					1	
131010	Handlungen gemäß § 176 Abs. 5 StGB	W																							
131010	Handlungen gemäß § 176 Abs. 5 StGB	G	1																1					1	
131100	Sexuelle Handlungen gemäß § 176 Abs. 1 und 2 StGB	M	14					1	1	7		7		8					1		2	3		6	
131100	Sexuelle Handlungen gemäß § 176 Abs. 1 und 2 StGB	W																							
131100	Sexuelle Handlungen gemäß § 176 Abs. 1 und 2 StGB	G	14					1	1	7		7		8					1		2	3		6	
131200	Exhibitionistische/sex. Handlungen vor Kindern	M	1																		1			1	
131200	Exhibitionistische/sex. Handlungen vor Kindern	W																							
131200	Exhibitionistische/sex. Handlungen vor Kindern	G	1																		1			1	

Polizeiliche Kriminalstatistik Bremerhaven
Aufgl. der Tatverdächtigen nach Alter und Geschlecht 20

Berichtszeitraum: 01.01.2011 bis 31.12.2011
Erstelldatum: 23.01.2012

Schl.- zahl der Tat	Straftat	SEXUS	Tatver- dächtige insgesamt	Kinder					Jugendliche			Heran- wachsende 18 < 21	Tatver- dächtige unter 21 Sp. 10+13+14	Erwachsene ab 21 Jahre											
				6 8 10 12 bis unter					Kinder unter 14 Sp. 5 bis 9	14 16 bis unter	Jugendl. 14 < 18 Sp. 11 + 12			21 23 bis unter	Erwachsene 21 < 25 Sp. 16 + 17	25 30 40 50 60 bis unter	60 und älter	Erwachsene ab 21 Sp. 18 bis 23							
				6	8	10	12	14	Sp. 5 bis 9	16	18			Sp. 11 + 12	23	25	30	40	50	60	älter	Sp. 18 bis 23			
1	2	3	4	5	6	7	8	9	10	11	12	13	14	15	16	17	18	19	20	21	22	23	24		
131300	sex. Handlungen gemäß § 176 Abs. 4 Nr. 2 StGB	M	1																				1		
131300	sex. Handlungen gemäß § 176 Abs. 4 Nr. 2 StGB	W																							
131300	sex. Handlungen gemäß § 176 Abs. 4 Nr. 2 StGB	G	1																				1		
131400	Einwirken auf Kinder	M																							
131400	Einwirken auf Kinder	W																							
131400	Einwirken auf Kinder	G																							
131500	Vollzug des Beischlafs mit einem Kind oder Vornahme einer ähnl. sex. Handlung	M	2																					2	
131500	Vollzug des Beischlafs mit einem Kind oder Vornahme einer ähnl. sex. Handlung	W	1																					1	
131500	Vollzug des Beischlafs mit einem Kind oder Vornahme einer ähnl. sex. Handlung	G	3																					3	
131600	Schw. sex. Missbr. von Kindern zur Herst. u. Verbr. pornogr. Schriften	M																							
131600	Schw. sex. Missbr. von Kindern zur Herst. u. Verbr. pornogr. Schriften	W																							
131600	Schw. sex. Missbr. von Kindern zur Herst. u. Verbr. pornogr. Schriften	G																							
131700	Sonstiger schwerer sex. Missbr. von Kindern	M	3											2	2									1	1
131700	Sonstiger schwerer sex. Missbr. von Kindern	W																							
131700	Sonstiger schwerer sex. Missbr. von Kindern	G	3											2	2									1	1
131800	Sex. Missbr. von Kindern mit Todesfolge	M																							
131800	Sex. Missbr. von Kindern mit Todesfolge	W																							
131800	Sex. Missbr. von Kindern mit Todesfolge	G																							
132000	Exhibitionistische Handlungen und Erregung öffentlichen Ärgernisses	M	4											1	1	1	1							1	3
132000	Exhibitionistische Handlungen und Erregung öffentlichen Ärgernisses	W																							
132000	Exhibitionistische Handlungen und Erregung öffentlichen Ärgernisses	G	4											1	1	1	1	1	1					1	3
132010	Exhibitionistische Handlungen	M	4											1	1	1	1	1	1					1	3
132010	Exhibitionistische Handlungen	W																							
132010	Exhibitionistische Handlungen	G	4											1	1	1	1	1	1					1	3
132020	Erregung öffentlichen Ärgernisses	M																							
132020	Erregung öffentlichen Ärgernisses	W																							
132020	Erregung öffentlichen Ärgernisses	G																							
133000	Sex. Missbr. von Jugendlichen	M	2											1	1	1	1	1							1
133000	Sex. Missbr. von Jugendlichen	W																							
133000	Sex. Missbr. von Jugendlichen	G	2											1	1	1	1	1							1
134000	Sex. Missbr. Widerstandsuntätiger	M	2											2	2										
134000	Sex. Missbr. Widerstandsuntätiger	W																							
134000	Sex. Missbr. Widerstandsuntätiger	G	2											2	2										
140000	Ausnutzen sex. Neigung	M	20											1	1	1	2	3	2	5	5	3	1		19
140000	Ausnutzen sex. Neigung	W	2																					1	2
140000	Ausnutzen sex. Neigung	G	22											1	1	1	2	3	3	5	5	4	1		21

Polizeiliche Kriminalstatistik Bremerhaven
Aufgl. der Tatverdächtigen nach Alter und Geschlecht 20

Berichtszeitraum: 01.01.2011 bis 31.12.2011
Erstelldatum: 23.01.2012

Schl.- zahl der Tat	Straftat	SEXUS	Tatver- dächtige insgesamt	Kinder					Jugendliche			Heran- wachsende 18 < 21	Tatver- dächtige unter 21 Sp. 10+13+14	Erwachsene ab 21 Jahre												
				6 8 10 12 bis unter					Kinder unter 14 Sp. 5 bis 9	14 16 bis unter	Jugendl. 14 < 18 Sp. 11 + 12			21 23 bis unter	Erwachsene 21 < 25 Sp. 16 + 17	25 30 40 50 60 bis unter und älter	Erwachsene ab 21 Sp. 18 bis 23									
				6	8	10	12	14	Sp. 5 bis 9	16	18			Sp. 11 + 12	23	25	Sp. 16 + 17	30	40	50	60	älter	Sp. 18 bis 23			
1	2	3	4	5	6	7	8	9	10	11	12	13	14	15	16	17	18	19	20	21	22	23	24			
140010	Ausübung der verbotenen Prostitution	M																								
140010	Ausübung der verbotenen Prostitution	W																								
140010	Ausübung der verbotenen Prostitution	G																								
140020	Jugendgefährdende Prostitution	M																								
140020	Jugendgefährdende Prostitution	W																								
140020	Jugendgefährdende Prostitution	G																								
141000	Förderung sex. Handl. Minderj. oder Ausbeuten von Prostituierten	M																								
141000	Förderung sex. Handl. Minderj. oder Ausbeuten von Prostituierten	W																								
141000	Förderung sex. Handl. Minderj. oder Ausbeuten von Prostituierten	G																								
141100	Förderung sex.r Handlungen Minderjähriger	M																								
141100	Förderung sex.r Handlungen Minderjähriger	W																								
141100	Förderung sex.r Handlungen Minderjähriger	G																								
141200	Ausbeuten von Prostituierten	M																								
141200	Ausbeuten von Prostituierten	W																								
141200	Ausbeuten von Prostituierten	G																								
142000	Zuhälterei	M	3												1		1		2				3			
142000	Zuhälterei	W																								
142000	Zuhälterei	G	3												1		1		2				3			
143000	Verbreitung pornographischer Schriften (Erzeugnisse)	M	17										1		1	1	1		2	2	3	5	3	1	16	
143000	Verbreitung pornographischer Schriften (Erzeugnisse)	W	2																1				1		2	
143000	Verbreitung pornographischer Schriften (Erzeugnisse)	G	19										1		1	1	1		2	3	3	5	4	1	18	
143010	Sonstige Verbreitung pornograph. Schriften (Erzeugnisse)	M	2																1				1		2	
143010	Sonstige Verbreitung pornograph. Schriften (Erzeugnisse)	W	1																1						1	
143010	Sonstige Verbreitung pornograph. Schriften (Erzeugnisse)	G	3																1		1	1		1		3
143020	Verbreitung gewalt- oder tierpornographischer Schriften	M																								
143020	Verbreitung gewalt- oder tierpornographischer Schriften	W																								
143020	Verbreitung gewalt- oder tierpornographischer Schriften	G																								
143030	Verbr. pornogr. Darbietungen durch Rundfunk, Medien- oder Teledienste	M	1																			1			1	
143030	Verbr. pornogr. Darbietungen durch Rundfunk, Medien- oder Teledienste	W																								
143030	Verbr. pornogr. Darbietungen durch Rundfunk, Medien- oder Teledienste	G	1																			1			1	
143100	Verbr. pornogr. Schriften (Erzeugnisse) an Personen unter 18 Jahren	M																								
143100	Verbr. pornogr. Schriften (Erzeugnisse) an Personen unter 18 Jahren	W																								
143100	Verbr. pornogr. Schriften (Erzeugnisse) an Personen unter 18 Jahren	G																								
143200	Verbr. kinderpornogr. Schriften (Erzeugnisse) durch gewerbs-/bandenm.Handeln	M																								
143200	Verbr. kinderpornogr. Schriften (Erzeugnisse) durch gewerbs-/bandenm.Handeln	W																								
143200	Verbr. kinderpornogr. Schriften (Erzeugnisse) durch gewerbs-/bandenm.Handeln	G																								

Polizeiliche Kriminalstatistik Bremerhaven
Aufgl. der Tatverdächtigen nach Alter und Geschlecht 20

 Berichtszeitraum: 01.01.2011 bis 31.12.2011
 Erstelldatum: 23.01.2012

Schl.- zahl der Tat	Straftat	SEXUS	Tatver- dächti- ge insgesamt	Kinder							Jugendliche			Heran- wachsende 18 < 21	Tatver- dächti- ge unter 21 Sp. 10+13+14	Erwachsene ab 21 Jahre									
				6 8 10 12 bis unter					Kinder unter 14 Sp. 5 bis 9	14 16 bis unter	Jugendl. 14 < 18 Sp. 11 + 12	21 23 bis unter	Erwachsene 21 < 25 Sp. 16 + 17			25 30 40 50 60 bis unter und					Erwachsene ab 21 Sp. 18 bis 23				
				6	8	10	12	14	Sp. 5 bis 9	16	18	Sp. 11 + 12	16			17	18	19	20	21	22	23	24		
1	2	3	4	5	6	7	8	9	10	11	12	13	14	15	16	17	18	19	20	21	22	23	24		
143300	Besitz/Verschaffung von Kinderpornographie	M	10												1		1	1	2	4	1	1	10		
143300	Besitz/Verschaffung von Kinderpornographie	W	1																		1		1		
143300	Besitz/Verschaffung von Kinderpornographie	G	11												1		1	2	4	2	1		11		
143400	Verbreitung von Kinderpornographie	M	4														1	1	1	1			4		
143400	Verbreitung von Kinderpornographie	W																							
143400	Verbreitung von Kinderpornographie	G	4														1	1	1	1			4		
143500	Verbreitung jugendpornographischer Schriften durch gewerbs-/bandenm. Handeln	M																							
143500	Verbreitung jugendpornographischer Schriften durch gewerbs-/bandenm. Handeln	W																							
143500	Verbreitung jugendpornographischer Schriften durch gewerbs-/bandenm. Handeln	G																							
143600	Besitz/Verschaffung von Jugendpornographie	M																							
143600	Besitz/Verschaffung von Jugendpornographie	W																							
143600	Besitz/Verschaffung von Jugendpornographie	G																							
143700	Verbreitung von Jugendpornographie	M	2										1		1						1		1		
143700	Verbreitung von Jugendpornographie	W																							
143700	Verbreitung von Jugendpornographie	G	2										1		1						1		1		
200000	Rohheitsdelikte und ST gg. die persönliche Freiheit	M	1.381	2	3	6	24		35	51	83		134	159	328	89	116		205	188	290	222	103	45	1.053
200000	Rohheitsdelikte und ST gg. die persönliche Freiheit	W	296				14		14	29	13		42	34	90	22	23		45	44	65	27	17	8	206
200000	Rohheitsdelikte und ST gg. die persönliche Freiheit	G	1.677	2	3	6	38		49	80	96		176	193	418	111	139		250	232	355	249	120	53	1.259
210000	Raub, räuberische Erpressung und räuberischer Angriff auf Kraftfahrer	M	170				1	4		5	14	26		40	31	76	10	11		21	20	35	16	2	94
210000	Raub, räuberische Erpressung und räuberischer Angriff auf Kraftfahrer	W	8				1			1	2	1		3		4	1	1		2		1	1		4
210000	Raub, räuberische Erpressung und räuberischer Angriff auf Kraftfahrer	G	178				1	5		6	16	27		43	31	80	11	12		23	20	36	17	2	98
210010	Sonstiger Raub	M	7									1		1		1				4	1		1		6
210010	Sonstiger Raub	W																							
210010	Sonstiger Raub	G	7									1		1		1				4	1		1		6
210020	Sonstiger schwerer Raub	M	4								2		2		2	4									
210020	Sonstiger schwerer Raub	W																							
210020	Sonstiger schwerer Raub	G	4									2		2		4									
210030	Sonstiger Raub mit Todesfolge	M																							
210030	Sonstiger Raub mit Todesfolge	W																							
210030	Sonstiger Raub mit Todesfolge	G																							
210040	Räuberischer Diebstahl	M	31								2	5		7	5	12	1	2		3	3	8	4	1	19
210040	Räuberischer Diebstahl	W																							
210040	Räuberischer Diebstahl	G	31								2	5		7	5	12	1	2		3	3	8	4	1	19
210050	Sonstige räuberische Erpressung	M	25								2	3		5	7	12	1			1	2	8	2		13
210050	Sonstige räuberische Erpressung	W																							
210050	Sonstige räuberische Erpressung	G	25								2	3		5	7	12	1			1	2	8	2		13

Polizeiliche Kriminalstatistik Bremerhaven

Aufgl. der Tatverdächtigen nach Alter und Geschlecht 20

Berichtszeitraum: 01.01.2011 bis 31.12.2011
 Erstellungsdatum: 23.01.2012

Schl.-zahl der Tat	Straftat	SEXUS	Tatverdächtige insgesamt	Kinder					Jugendliche			Heranwachsende 18 < 21	Tatverdächtige unter 21 Sp. 10+13+14	Erwachsene ab 21 Jahre									
				6 8 10 12 bis unter					Kinder unter 14	14 16 bis unter	Jugendl. 14 < 18			21 23 bis unter	Erwachsene 21 < 25	25 30 40 50 60 bis unter und älter					Erwachsene ab 21		
				6	8	10	12	14	Sp. 5 bis 9	16	18			Sp. 11 + 12	23	25	Sp. 16 + 17	30	40	50	60	älter	Sp. 18 bis 23
1	2	3	4	5	6	7	8	9	10	11	12	13	14	15	16	17	18	19	20	21	22	23	24
211000	Raub, räub. Erpressung auf Geldinstitute, Postfilialen und -agenturen	M																					
211000	Raub, räub. Erpressung auf Geldinstitute, Postfilialen und -agenturen	W																					
211000	Raub, räub. Erpressung auf Geldinstitute, Postfilialen und -agenturen	G																					
211100	Raubüberfälle auf Geldinstitute (Banken/Sparkassen)	M																					
211100	Raubüberfälle auf Geldinstitute (Banken/Sparkassen)	W																					
211100	Raubüberfälle auf Geldinstitute (Banken/Sparkassen)	G																					
211110	Raub auf Geldinstitute (Banken/Sparkassen)	M																					
211110	Raub auf Geldinstitute (Banken/Sparkassen)	W																					
211110	Raub auf Geldinstitute (Banken/Sparkassen)	G																					
211120	Schwerer Raub auf Geldinstitute (Banken/Sparkassen)	M																					
211120	Schwerer Raub auf Geldinstitute (Banken/Sparkassen)	W																					
211120	Schwerer Raub auf Geldinstitute (Banken/Sparkassen)	G																					
211130	Raub mit Todesfolge auf Geldinstitute (Banken/Sparkassen)	M																					
211130	Raub mit Todesfolge auf Geldinstitute (Banken/Sparkassen)	W																					
211130	Raub mit Todesfolge auf Geldinstitute (Banken/Sparkassen)	G																					
211150	Räuberische Erpressung gg. Geldinstitute (Banken/Sparkassen)	M																					
211150	Räuberische Erpressung gg. Geldinstitute (Banken/Sparkassen)	W																					
211150	Räuberische Erpressung gg. Geldinstitute (Banken/Sparkassen)	G																					
211200	Raub auf Postfilialen und -agenturen	M																					
211200	Raub auf Postfilialen und -agenturen	W																					
211200	Raub auf Postfilialen und -agenturen	G																					
211210	Raub auf Postfilialen und -agenturen	M																					
211210	Raub auf Postfilialen und -agenturen	W																					
211210	Raub auf Postfilialen und -agenturen	G																					
211220	Schwerer Raub auf Postfilialen und -agenturen	M																					
211220	Schwerer Raub auf Postfilialen und -agenturen	W																					
211220	Schwerer Raub auf Postfilialen und -agenturen	G																					
211230	Raub mit Todesfolge auf Postfilialen und -agenturen	M																					
211230	Raub mit Todesfolge auf Postfilialen und -agenturen	W																					
211230	Raub mit Todesfolge auf Postfilialen und -agenturen	G																					
211250	Räuberische Erpressung gegen Postfilialen und -agenturen	M																					
211250	Räuberische Erpressung gegen Postfilialen und -agenturen	W																					
211250	Räuberische Erpressung gegen Postfilialen und -agenturen	G																					
212000	Raubüberfälle auf sonstige Zahlstellen und Geschäfte	M	12								1	3	4	2	6	1	1	2	2	1	1		6
212000	Raubüberfälle auf sonstige Zahlstellen und Geschäfte	W																					
212000	Raubüberfälle auf sonstige Zahlstellen und Geschäfte	G	12								1	3	4	2	6	1	1	2	2	1	1		6

Polizeiliche Kriminalstatistik Bremerhaven
Aufgl. der Tatverdächtigen nach Alter und Geschlecht 20

Berichtszeitraum: 01.01.2011 bis 31.12.2011
 Erstelldatum: 23.01.2012

Schl.- zahl der Tat	Straftat	SEXUS	Tatver- dächtige insgesamt	Kinder					Jugendliche			Heran- wachsende 18 < 21	Tatver- dächtige unter 21 Sp. 10+13+14	Erwachsene ab 21 Jahre											
				6 8 10 12 bis unter					Kinder unter 14 Sp. 5 bis 9	14 16 bis unter	Jugendl. 14 < 18 Sp. 11 + 12			21 23 bis unter	Erwachsene 21 < 25 Sp. 16 + 17	25 30 40 50 60 bis unter und älter	Erwachsene ab 21 Sp. 18 bis 23								
				6	8	10	12	14	Sp. 5 bis 9	16	18			Sp. 11 + 12	23	25	Sp. 16 + 17	30	40	50	60	älter	Sp. 18 bis 23		
1	2	3	4	5	6	7	8	9	10	11	12	13	14	15	16	17	18	19	20	21	22	23	24		
212010	Raub auf sonstige Zahlstellen oder Geschäfte	M																							
212010	Raub auf sonstige Zahlstellen oder Geschäfte	W																							
212010	Raub auf sonstige Zahlstellen oder Geschäfte	G																							
212020	Schwerer Raub auf sonstige Zahlstellen oder Geschäfte	M	4								1	1			1	1	1	1		1				3	
212020	Schwerer Raub auf sonstige Zahlstellen oder Geschäfte	W																							
212020	Schwerer Raub auf sonstige Zahlstellen oder Geschäfte	G	4								1	1			1	1	1	1		1				3	
212030	Raub mit Todesfolge auf sonstige Zahlstellen oder Geschäfte	M																							
212030	Raub mit Todesfolge auf sonstige Zahlstellen oder Geschäfte	W																							
212030	Raub mit Todesfolge auf sonstige Zahlstellen oder Geschäfte	G																							
212050	Räub. Erpressung gg. sonstige Zahlstellen oder Geschäfte	M	2											1	1			1						1	
212050	Räub. Erpressung gg. sonstige Zahlstellen oder Geschäfte	W																							
212050	Räub. Erpressung gg. sonstige Zahlstellen oder Geschäfte	G	2											1	1			1						1	
212100	Raubüberfälle auf Spielhallen	M	2											1	1	1		1						1	
212100	Raubüberfälle auf Spielhallen	W																							
212100	Raubüberfälle auf Spielhallen	G	2											1	1	1		1						1	
212110	Raub auf Spielhallen	M																							
212110	Raub auf Spielhallen	W																							
212110	Raub auf Spielhallen	G																							
212120	Schwerer Raub auf Spielhallen	M	2											1	1	1		1						1	
212120	Schwerer Raub auf Spielhallen	W																							
212120	Schwerer Raub auf Spielhallen	G	2											1	1	1		1						1	
212130	Raub mit Todesfolge auf Spielhallen	M																							
212130	Raub mit Todesfolge auf Spielhallen	W																							
212130	Raub mit Todesfolge auf Spielhallen	G																							
212150	Räuberische Erpressung gg. Spielhallen	M																							
212150	Räuberische Erpressung gg. Spielhallen	W																							
212150	Räuberische Erpressung gg. Spielhallen	G																							
212200	Raubüberfälle auf Tankstellen	M	5								1	2	3	1	4								1		1
212200	Raubüberfälle auf Tankstellen	W																							
212200	Raubüberfälle auf Tankstellen	G	5								1	2	3	1	4								1		1
212210	Raub auf Tankstellen	M																							
212210	Raub auf Tankstellen	W																							
212210	Raub auf Tankstellen	G																							
212220	Schwerer Raub auf Tankstellen	M	1																					1	1
212220	Schwerer Raub auf Tankstellen	W																							
212220	Schwerer Raub auf Tankstellen	G	1																				1		1

Polizeiliche Kriminalstatistik Bremerhaven
Aufgl. der Tatverdächtigen nach Alter und Geschlecht 20

Berichtszeitraum: 01.01.2011 bis 31.12.2011
 Erstelldatum: 23.01.2012

Schl.- zahl der Tat	Straftat	SEXUS	Tatver- dächtige insgesamt	Kinder					Jugendliche			Heran- wachsende 18 < 21	Tatver- dächtige unter 21 Sp. 10+13+14	Erwachsene ab 21 Jahre										
				6 8 10 12 bis unter					Kinder unter 14 Sp. 5 bis 9	14 16 bis unter	Jugendl. 14 < 18 Sp. 11 + 12			21 23 bis unter	Erwachsene 21 < 25 Sp. 16 + 17	25 30 40 50 60 bis unter und	Erwachsene ab 21 Sp. 18 bis 23							
				6	8	10	12	14	Sp. 5 bis 9	16	18			Sp. 11 + 12	23	25	30	40	50	60	älter			
1	2	3	4	5	6	7	8	9	10	11	12	13	14	15	16	17	18	19	20	21	22	23	24	
212230	Raub mit Todesfolge auf Tankstellen	M																						
212230	Raub mit Todesfolge auf Tankstellen	W																						
212230	Raub mit Todesfolge auf Tankstellen	G																						
212250	Räub. Erpressung gg. Tankstellen	M	4							1	2	3	1	4										
212250	Räub. Erpressung gg. Tankstellen	W																						
212250	Räub. Erpressung gg. Tankstellen	G	4							1	2	3	1	4										
213000	Raubüberfälle auf Geld- und Werttransporte	M																						
213000	Raubüberfälle auf Geld- und Werttransporte	W																						
213000	Raubüberfälle auf Geld- und Werttransporte	G																						
213100	Raubüberfälle auf Geld- und Kassenboten	M																						
213100	Raubüberfälle auf Geld- und Kassenboten	W																						
213100	Raubüberfälle auf Geld- und Kassenboten	G																						
213110	Raub auf Geld- und Kassenboten	M																						
213110	Raub auf Geld- und Kassenboten	W																						
213110	Raub auf Geld- und Kassenboten	G																						
213120	Schwerer Raub auf Geld- und Kassenboten	M																						
213120	Schwerer Raub auf Geld- und Kassenboten	W																						
213120	Schwerer Raub auf Geld- und Kassenboten	G																						
213130	Raub mit Todesfolge auf Geld- und Kassenboten	M																						
213130	Raub mit Todesfolge auf Geld- und Kassenboten	W																						
213130	Raub mit Todesfolge auf Geld- und Kassenboten	G																						
213150	Räub. Erpressung gg. Geld- und Kassenboten	M																						
213150	Räub. Erpressung gg. Geld- und Kassenboten	W																						
213150	Räub. Erpressung gg. Geld- und Kassenboten	G																						
213200	Raubüberfälle auf Spezialgeldtransportfahrzeuge	M																						
213200	Raubüberfälle auf Spezialgeldtransportfahrzeuge	W																						
213200	Raubüberfälle auf Spezialgeldtransportfahrzeuge	G																						
213210	Raub auf Spezialgeldtransportfahrzeuge	M																						
213210	Raub auf Spezialgeldtransportfahrzeuge	W																						
213210	Raub auf Spezialgeldtransportfahrzeuge	G																						
213220	Schwerer Raub auf Spezialgeldtransportfahrzeuge	M																						
213220	Schwerer Raub auf Spezialgeldtransportfahrzeuge	W																						
213220	Schwerer Raub auf Spezialgeldtransportfahrzeuge	G																						
213230	Raub mit Todesfolge auf Spezialgeldtransportfahrzeuge	M																						
213230	Raub mit Todesfolge auf Spezialgeldtransportfahrzeuge	W																						
213230	Raub mit Todesfolge auf Spezialgeldtransportfahrzeuge	G																						

Polizeiliche Kriminalstatistik Bremerhaven
Aufgl. der Tatverdächtigen nach Alter und Geschlecht 20

 Berichtszeitraum: 01.01.2011 bis 31.12.2011
 Erstellungsdatum: 23.01.2012

Schl.- zahl der Tat	Straftat	SEXUS	Tatver- dächtige insgesamt	Kinder					Jugendliche			Heran- wachsene 18 < 21	Tatver- dächtige unter 21 Sp. 10+13+14	Erwachsene ab 21 Jahre											
				6 8 10 12 bis unter					Kinder unter 14		14 16 bis unter			Jugendl. 14 < 18	21 23 bis unter		Erwachsene 21 < 25	25 30 40 bis unter			50 60 und		Erwachsene ab 21		
				6	8	10	12	14	Sp. 5 bis 9	16	18			Sp. 11 + 12	23	25	Sp. 16 + 17	30	40	50	60	älter	Sp. 18 bis 23		
1	2	3	4	5	6	7	8	9	10	11	12	13	14	15	16	17	18	19	20	21	22	23	24		
213250	Räub. Erpressung gg. Spezialgeldtransportfahrzeuge	M																							
213250	Räub. Erpressung gg. Spezialgeldtransportfahrzeuge	W																							
213250	Räub. Erpressung gg. Spezialgeldtransportfahrzeuge	G																							
214000	Räuberischer Angriff auf Kraftfahrer	M																							
214000	Räuberischer Angriff auf Kraftfahrer	W																							
214000	Räuberischer Angriff auf Kraftfahrer	G																							
214079	Räub. Angriff auf sonstige Kraftfahrer	M																							
214079	Räub. Angriff auf sonstige Kraftfahrer	W																							
214079	Räub. Angriff auf sonstige Kraftfahrer	G																							
214100	Beraubung von Taxifahrern	M																							
214100	Beraubung von Taxifahrern	W																							
214100	Beraubung von Taxifahrern	G																							
216000	Handtaschenraub	M	14								1	3	4	4	8	1	1	2	3						6
216000	Handtaschenraub	W	3					1	1	1	1	2			3										
216000	Handtaschenraub	G	17					1	1	2	4	6	4	11	1	1	2	3							6
216010	Handtaschenraub gemäß § 249 StGB	M	10								1	1	3	4	1	1	2	3							6
216010	Handtaschenraub gemäß § 249 StGB	W	3					1	1	1	1	2			3										
216010	Handtaschenraub gemäß § 249 StGB	G	13					1	1	1	2	3	3	7	1	1	2	3							6
216020	Handtaschenraub gemäß § 250 StGB	M	3							1	2	3			3										
216020	Handtaschenraub gemäß § 250 StGB	W																							
216020	Handtaschenraub gemäß § 250 StGB	G	3								1	2	3		3										
216030	Handtaschenraub mit Todesfolge	M																							
216030	Handtaschenraub mit Todesfolge	W																							
216030	Handtaschenraub mit Todesfolge	G																							
216050	Räub. Erpressung bei Handtaschenraub	M	1										1		1										
216050	Räub. Erpressung bei Handtaschenraub	W																							
216050	Räub. Erpressung bei Handtaschenraub	G	1										1		1										
217000	Sonstige Raubüberfälle auf Straßen, Wegen oder Plätzen	M	63				1	4		5	7	14		21	11	37	4	3	7	5	9	5			26
217000	Sonstige Raubüberfälle auf Straßen, Wegen oder Plätzen	W	3								1		1		1					1	1				2
217000	Sonstige Raubüberfälle auf Straßen, Wegen oder Plätzen	G	66				1	4		5	8	14		22	11	38	4	3	7	5	10	6			28
217010	Sonst. Raub auf Straßen/Wegen/Plätzen	M	28				1	2		3	3	5		8	5	16	2	2	4	2	5	1			12
217010	Sonst. Raub auf Straßen/Wegen/Plätzen	W	1																		1				1
217010	Sonst. Raub auf Straßen/Wegen/Plätzen	G	29				1	2		3	3	5		8	5	16	2	2	4	2	6	1			13
217020	Sonst. schw. Raub auf Straßen/Wegen/Plätzen	M	8								1	3		4	1	5				2	1				3
217020	Sonst. schw. Raub auf Straßen/Wegen/Plätzen	W	1																			1			1
217020	Sonst. schw. Raub auf Straßen/Wegen/Plätzen	G	9								1	3		4	1	5				2	1	1			4

Polizeiliche Kriminalstatistik Bremerhaven
Aufgl. der Tatverdächtigen nach Alter und Geschlecht 20

 Berichtszeitraum: 01.01.2011 bis 31.12.2011
 Erstelldatum: 23.01.2012

Schl.- zahl der Tat	Straftat	SEXUS	Tatver- dächtige insgesamt	Kinder					Jugendliche			Heran- wachsende 18 < 21	Tatver- dächtige unter 21 Sp. 10+13+14	Erwachsene ab 21 Jahre										
				6 8 10 12 bis unter					Kinder unter 14 Sp. 5 bis 9		14 16 bis unter			Jugendl. 14 < 18 Sp. 11 + 12	21 23 bis unter		Erwachsene 21 < 25 Sp. 16 + 17	25 30 40 50 60 bis unter und älter					Erwachsene ab 21 Sp. 18 bis 23	
				6	8	10	12	14	Sp. 5 bis 9	16	18			Sp. 11 + 12	23	25	Sp. 16 + 17	30	40	50	60	älter	Sp. 18 bis 23	
1	2	3	4	5	6	7	8	9	10	11	12	13	14	15	16	17	18	19	20	21	22	23	24	
217030	Sonst. Raub mit Todesfolge auf Straßen/Wegen/Plätzen	M																						
217030	Sonst. Raub mit Todesfolge auf Straßen/Wegen/Plätzen	W																						
217030	Sonst. Raub mit Todesfolge auf Straßen/Wegen/Plätzen	G																						
217050	Sonst. räub. Erpressung auf Straßen/Wegen/Plätzen	M	31					2	2	3	6	9	6	17	3	1	4	2	3	5			14	
217050	Sonst. räub. Erpressung auf Straßen/Wegen/Plätzen	W	1							1		1		1										
217050	Sonst. räub. Erpressung auf Straßen/Wegen/Plätzen	G	32					2	2	4	6	10	6	18	3	1	4	2	3	5			14	
218000	Raub zur Erlangung von Betäubungsmitteln	M	1															1					1	
218000	Raub zur Erlangung von Betäubungsmitteln	W																						
218000	Raub zur Erlangung von Betäubungsmitteln	G	1															1					1	
218010	Raub zur Erlangung von Btm gemäß § 249 StGB	M																						
218010	Raub zur Erlangung von Btm gemäß § 249 StGB	W																						
218010	Raub zur Erlangung von Btm gemäß § 249 StGB	G																						
218020	Schw. Raub zur Erlangung von Btm	M																						
218020	Schw. Raub zur Erlangung von Btm	W																						
218020	Schw. Raub zur Erlangung von Btm	G																						
218030	Raub mit Todesfolge zur Erlangung von Btm	M																						
218030	Raub mit Todesfolge zur Erlangung von Btm	W																						
218030	Raub mit Todesfolge zur Erlangung von Btm	G																						
218050	Räub. Erpressung zur Erlangung von Btm	M	1																				1	
218050	Räub. Erpressung zur Erlangung von Btm	W																						
218050	Räub. Erpressung zur Erlangung von Btm	G	1																				1	
219000	Raubüberfälle in Wohnungen	M	29							1		1	3	4	5	4	9	4	10	2			25	
219000	Raubüberfälle in Wohnungen	W	2														1	1		2			2	
219000	Raubüberfälle in Wohnungen	G	31							1		1	3	4	6	5	11	4	10	2			27	
219010	Raub in Wohnungen	M	11										2	2	3	2	5	1	3				9	
219010	Raub in Wohnungen	W	2													1	1	1	2				2	
219010	Raub in Wohnungen	G	13										2	2	4	3	7	1	3				11	
219020	Schwerer Raub in Wohnungen	M	8													1	1	2	2	3	1		8	
219020	Schwerer Raub in Wohnungen	W																						
219020	Schwerer Raub in Wohnungen	G	8													1	1	2	2	3	1		8	
219030	Raub mit Todesfolge in Wohnungen	M																						
219030	Raub mit Todesfolge in Wohnungen	W																						
219030	Raub mit Todesfolge in Wohnungen	G																						
219050	Räub. Erpressung in Wohnungen	M	10							1		1	1	2	1	1	2	1	4	1			8	
219050	Räub. Erpressung in Wohnungen	W																						
219050	Räub. Erpressung in Wohnungen	G	10							1		1	1	2	1	1	2	1	4	1			8	

Polizeiliche Kriminalstatistik Bremerhaven
Aufgl. der Tatverdächtigen nach Alter und Geschlecht 20

Berichtszeitraum: 01.01.2011 bis 31.12.2011
 Erstellungsdatum: 23.01.2012

Schl.- zahl der Tat	Straftat	SEXUS	Tatver- dächtige insgesamt	Kinder					Jugendliche			Heran- wachsende 18 < 21	Tatver- dächtige unter 21 Sp. 10+13+14	Erwachsene ab 21 Jahre									
				6 8 10 12 bis unter					Kinder unter 14 Sp. 5 bis 9		14 16 bis unter			Jugendl. 14 < 18 Sp. 11 + 12	21 23 bis unter	Erwachsene 21 < 25 Sp. 16 + 17	25 30 40 50 60 bis unter und älter					Erwachsene ab 21 Sp. 18 bis 23	
				6	8	10	12	14	Sp. 5 bis 9	16	18			Sp. 11 + 12	16	17	18	19	20	21	22	23	24
1	2	3	4	5	6	7	8	9	10	11	12	13	14	15	16	17	18	19	20	21	22	23	24
220000	Körperverletzung davon:	M	998		2	3	5	20	30	35	64	99	118	247	68	92	160	136	200	151	74	30	751
220000	Körperverletzung davon:	W	253					13	13	26	13	39	27	79	19	18	37	40	56	19	14	8	174
220000	Körperverletzung davon:	G	1.251		2	3	5	33	43	61	77	138	145	326	87	110	197	176	256	170	88	38	925
221000	Körperverletzung mit Todesfolge	M																					
221000	Körperverletzung mit Todesfolge	W																					
221000	Körperverletzung mit Todesfolge	G																					
221010	Körperverletzung mit Todesfolge § 227 StGB	M																					
221010	Körperverletzung mit Todesfolge § 227 StGB	W																					
221010	Körperverletzung mit Todesfolge § 227 StGB	G																					
221020	Beteiligung an einer Schlägerei mit Todesfolge	M																					
221020	Beteiligung an einer Schlägerei mit Todesfolge	W																					
221020	Beteiligung an einer Schlägerei mit Todesfolge	G																					
222000	Gefährliche und schwere Körperverletzung darunter:	M	331		1	1	4	12	18	19	36	55	58	131	30	26	56	39	56	27	16	6	200
222000	Gefährliche und schwere Körperverletzung darunter:	W	88					7	7	11	4	15	17	39	6	5	11	13	20	3	2		49
222000	Gefährliche und schwere Körperverletzung darunter:	G	419		1	1	4	19	25	30	40	70	75	170	36	31	67	52	76	30	18	6	249
222010	Sonst. Tatörtlichkeit bei gefährl. Körperverletzung	M	148				2	2	4	5	5	10	33	47	14	14	28	18	30	13	10	2	101
222010	Sonst. Tatörtlichkeit bei gefährl. Körperverletzung	W	51					1	1	3	1	4	7	12	5	4	9	11	16	3			39
222010	Sonst. Tatörtlichkeit bei gefährl. Körperverletzung	G	199				2	3	5	8	6	14	40	59	19	18	37	29	46	16	10	2	140
222020	Sonst. Tatörtlichkeit bei schw. Körperverletzung	M																					
222020	Sonst. Tatörtlichkeit bei schw. Körperverletzung	W	2																			2	2
222020	Sonst. Tatörtlichkeit bei schw. Körperverletzung	G	2																			2	2
222030	Sonst. Tatörtlichkeit bei Beteiligung an einer Schlägerei ohne Todesfolge	M																					
222030	Sonst. Tatörtlichkeit bei Beteiligung an einer Schlägerei ohne Todesfolge	W																					
222030	Sonst. Tatörtlichkeit bei Beteiligung an einer Schlägerei ohne Todesfolge	G																					
222100	Gefährliche und schwere Körperverletzung auf Straßen, Wegen oder Plätzen	M	199		1	1	2	10	14	14	33	47	27	88	17	15	32	22	31	16	6	4	111
222100	Gefährliche und schwere Körperverletzung auf Straßen, Wegen oder Plätzen	W	38					6	6	8	3	11	10	27	1	1	2	4	3		2		11
222100	Gefährliche und schwere Körperverletzung auf Straßen, Wegen oder Plätzen	G	237		1	1	2	16	20	22	36	58	37	115	18	16	34	26	34	16	8	4	122
222110	Gefährl. Körperverletzung gemäß § 224 StGB	M	198		1	1	2	10	14	14	32	46	27	87	17	15	32	22	31	16	6	4	111
222110	Gefährl. Körperverletzung gemäß § 224 StGB	W	38					6	6	8	3	11	10	27	1	1	2	4	3		2		11
222110	Gefährl. Körperverletzung gemäß § 224 StGB	G	236		1	1	2	16	20	22	35	57	37	114	18	16	34	26	34	16	8	4	122
222120	Schwere Körperverletzung	M	1								1	1		1									
222120	Schwere Körperverletzung	W																					
222120	Schwere Körperverletzung	G	1								1	1		1									
222130	Beteiligung an einer Schlägerei ohne Todesfolge	M																					
222130	Beteiligung an einer Schlägerei ohne Todesfolge	W																					
222130	Beteiligung an einer Schlägerei ohne Todesfolge	G																					

Polizeiliche Kriminalstatistik Bremerhaven
Aufgl. der Tatverdächtigen nach Alter und Geschlecht 20

Berichtszeitraum: 01.01.2011 bis 31.12.2011
 Erstellungsdatum: 23.01.2012

Schl.- zahl der Tat	Straftat	SEXUS	Tatver- dächtige insgesamt	Kinder					Jugendliche			Heran- wachsende 18 < 21	Tatver- dächtige unter 21 Sp. 10+13+14	Erwachsene ab 21 Jahre										
				6 8 10 12 bis unter					Kinder unter 14 Sp. 5 bis 9	14 16 bis unter	Jugendl. 14 < 18 Sp. 11 + 12			21 23 bis unter	Erwachsene 21 < 25 Sp. 16 + 17	25 30 40 50 60 bis unter und älter	Erwachsene ab 21 Sp. 18 bis 23							
				6	8	10	12	14	Sp. 5 bis 9	16	18			Sp. 11 + 12	16	17	18	19	20	21	22	23	24	
1	2	3	4	5	6	7	8	9	10	11	12	13	14	15	16	17	18	19	20	21	22	23	24	
223000	Misshandlung von Schutzbefohlenen darunter:	M	11													3		3	1	4	3			11
223000	Misshandlung von Schutzbefohlenen darunter:	W	6										1		1	1		1	1	3			5	
223000	Misshandlung von Schutzbefohlenen darunter:	G	17										1		1	4		4	2	7	3			16
223001	Misshandlung Schutzbefohlene ab 14 Jahren	M																						
223001	Misshandlung Schutzbefohlene ab 14 Jahren	W																						
223001	Misshandlung Schutzbefohlene ab 14 Jahren	G																						
223100	Misshandlung von Kindern	M	11													3		3	1	4	3			11
223100	Misshandlung von Kindern	W	6										1		1	1		1	1	3			5	
223100	Misshandlung von Kindern	G	17										1		1	4		4	2	7	3			16
224000	(Vorsätzliche leichte) Körperverletzung	M	687	1	2	2	7		12	20	33	53	64		129	42	70	112	100	153	118	53	22	558
224000	(Vorsätzliche leichte) Körperverletzung	W	158				7		7	17	9	26	11		44	11	11	22	27	34	14	10	7	114
224000	(Vorsätzliche leichte) Körperverletzung	G	845	1	2	2	14		19	37	42	79	75		173	53	81	134	127	187	132	63	29	672
225000	Fahrlässige Körperverletzung	M	39				1		1	1	1	2	4		7	3	3	6	5	3	10	6	2	32
225000	Fahrlässige Körperverletzung	W	14												2	2	2	4	2	3	2	2	1	14
225000	Fahrlässige Körperverletzung	G	53				1		1	1	1	2	4		7	5	5	10	7	6	12	8	3	46
230000	ST gg. die persönliche Freiheit davon:	M	368				1		1	10	10	20	26		47	17	24	41	59	91	76	37	17	321
230000	ST gg. die persönliche Freiheit davon:	W	49							3	1	4	9		13	2	4	6	5	13	8	4		36
230000	ST gg. die persönliche Freiheit davon:	G	417				1		1	13	11	24	35		60	19	28	47	64	104	84	41	17	357
231000	Menschenraub, Entziehung Minderjähriger, Kinderhandel davon:	M	2										1		1				1				1	
231000	Menschenraub, Entziehung Minderjähriger, Kinderhandel davon:	W	4																4				4	
231000	Menschenraub, Entziehung Minderjähriger, Kinderhandel davon:	G	6										1		1				5				5	
231100	Menschenraub	M																						
231100	Menschenraub	W																						
231100	Menschenraub	G																						
231200	Entziehung Minderjähriger	M	2										1		1				1				1	
231200	Entziehung Minderjähriger	W	4																4				4	
231200	Entziehung Minderjähriger	G	6										1		1				5				5	
231300	Kinderhandel	M																						
231300	Kinderhandel	W																						
231300	Kinderhandel	G																						
232000	Freiheitsber., Nötigung, Bedrohung, Zwangsheirat, Nachstellung (Stalking) davon:	M	354				1		1	10	10	20	26		47	17	23	40	58	82	74	36	17	307
232000	Freiheitsber., Nötigung, Bedrohung, Zwangsheirat, Nachstellung (Stalking) davon:	W	39							3	1	4	7		11	2	3	5	3	9	7	4		28
232000	Freiheitsber., Nötigung, Bedrohung, Zwangsheirat, Nachstellung (Stalking) davon:	G	393				1		1	13	11	24	33		58	19	26	45	61	91	81	40	17	335
232100	Freiheitsberaubung	M	19										3		3	2	3	5	3	3	3	1	1	16
232100	Freiheitsberaubung	W	1																1				1	
232100	Freiheitsberaubung	G	20										3		3	2	3	5	4	3	3	1	1	17

Polizeiliche Kriminalstatistik Bremerhaven
Aufgl. der Tatverdächtigen nach Alter und Geschlecht 20

 Berichtszeitraum: 01.01.2011 bis 31.12.2011
 Erstellungsdatum: 23.01.2012

Schl.- zahl der Tat	Straftat	SEXUS	Tatver- dächtige insgesamt	Kinder					Jugendliche			Heran- wachsende 18 < 21	Tatver- dächtige unter 21 Sp. 10+13+14	Erwachsene ab 21 Jahre									
				6 8 10 12 bis unter					Kinder unter 14 Sp. 5 bis 9	14 16 bis unter	Jugendl. 14 < 18 Sp. 11 + 12			21 23 bis unter	Erwachsene 21 < 25 Sp. 16 + 17	25 30 40 50 60 bis unter	60 und älter	Erwachsene ab 21 Sp. 18 bis 23					
				6	8	10	12	14	Sp. 5 bis 9	16	18			Sp. 11 + 12	23	25	30	40	50	60	älter	Sp. 18 bis 23	
1	2	3	4	5	6	7	8	9	10	11	12	13	14	15	16	17	18	19	20	21	22	23	24
236400	Gewerbs- oder bandenmäßiger Menschenhandel zum Zweck der sex. Ausbeutung	M	1													1	1						1
236400	Gewerbs- oder bandenmäßiger Menschenhandel zum Zweck der sex. Ausbeutung	W																					
236400	Gewerbs- oder bandenmäßiger Menschenhandel zum Zweck der sex. Ausbeutung	G	1												1	1							1
236500	Menschenhandel zum Zweck der sex. Ausbeutung § 232 Abs. 4 StGB	M	3														1	1	1				3
236500	Menschenhandel zum Zweck der sex. Ausbeutung § 232 Abs. 4 StGB	W	1										1	1									
236500	Menschenhandel zum Zweck der sex. Ausbeutung § 232 Abs. 4 StGB	G	4										1	1			1	1	1				3
237000	Menschenhandel zum Zweck der Ausbeutung der AK davon:	M																					
237000	Menschenhandel zum Zweck der Ausbeutung der AK davon:	W																					
237000	Menschenhandel zum Zweck der Ausbeutung der AK davon:	G																					
237100	Menschenhandel zum Zweck der Ausbeutung der AK gemäß § 233 Abs. 1 StGB	M																					
237100	Menschenhandel zum Zweck der Ausbeutung der AK gemäß § 233 Abs. 1 StGB	W																					
237100	Menschenhandel zum Zweck der Ausbeutung der AK gemäß § 233 Abs. 1 StGB	G																					
237200	Menschenhandel z.N.v. Kindern zum Zweck der Ausbeutung der Arbeitskraft	M																					
237200	Menschenhandel z.N.v. Kindern zum Zweck der Ausbeutung der Arbeitskraft	W																					
237200	Menschenhandel z.N.v. Kindern zum Zweck der Ausbeutung der Arbeitskraft	G																					
237300	Menschenhandel z.Z. der Ausbeutung der Ak § 233(3) Vw. § 232(3) StGB	M																					
237300	Menschenhandel z.Z. der Ausbeutung der Ak § 233(3) Vw. § 232(3) StGB	W																					
237300	Menschenhandel z.Z. der Ausbeutung der Ak § 233(3) Vw. § 232(3) StGB	G																					
237400	Gewerbs- oder bandenm. Menschenhandel zum Zweck der Ausbeutung der AK	M																					
237400	Gewerbs- oder bandenm. Menschenhandel zum Zweck der Ausbeutung der AK	W																					
237400	Gewerbs- oder bandenm. Menschenhandel zum Zweck der Ausbeutung der AK	G																					
237500	Menschenhandel zum Zweck der Ausbeutung der Arbeitskraft § 233(3) Vw. § 232(4)	M																					
237500	Menschenhandel zum Zweck der Ausbeutung der Arbeitskraft § 233(3) Vw. § 232(4)	W																					
237500	Menschenhandel zum Zweck der Ausbeutung der Arbeitskraft § 233(3) Vw. § 232(4)	G																					
238000	Förderung des Menschenhandels davon:	M																					
238000	Förderung des Menschenhandels davon:	W																					
238000	Förderung des Menschenhandels davon:	G																					
238100	Förd. des Menschenhandels § 233a Abs. 1 StGB i.V.m. § 232 StGB	M																					
238100	Förd. des Menschenhandels § 233a Abs. 1 StGB i.V.m. § 232 StGB	W																					
238100	Förd. des Menschenhandels § 233a Abs. 1 StGB i.V.m. § 232 StGB	G																					
238200	Förd. des Menschenhandels § 233a Abs. 1 StGB i.V.m. § 233 StGB	M																					
238200	Förd. des Menschenhandels § 233a Abs. 1 StGB i.V.m. § 233 StGB	W																					
238200	Förd. des Menschenhandels § 233a Abs. 1 StGB i.V.m. § 233 StGB	G																					
238300	Förd. des Menschenhandels § 233a Abs. 2 StGB i.V.m. § 232 StGB	M																					
238300	Förd. des Menschenhandels § 233a Abs. 2 StGB i.V.m. § 232 StGB	W																					
238300	Förd. des Menschenhandels § 233a Abs. 2 StGB i.V.m. § 232 StGB	G																					

Polizeiliche Kriminalstatistik Bremerhaven
Aufgl. der Tatverdächtigen nach Alter und Geschlecht 20

Berichtszeitraum: 01.01.2011 bis 31.12.2011
 Erstelldatum: 23.01.2012

Schl.- zahl der Tat	Straftat	SEXUS	Tatver- dächtige insgesamt	Kinder					Jugendliche			Heran- wachsende 18 < 21	Tatver- dächtige unter 21 Sp. 10+13+14	Erwachsene ab 21 Jahre									
				6 8 10 12 bis unter					Kinder unter 14 Sp. 5 bis 9	14 16 bis unter	Jugendl. 14 < 18 Sp. 11 + 12			21 23 bis unter	Erwachsene 21 < 25 Sp. 16 + 17	25 30 40 50 60 bis unter und älter					Erwachsene ab 21 Sp. 18 bis 23		
				6	8	10	12	14	Sp. 5 bis 9	16	18			Sp. 11 + 12	23	25	30	40	50	60	älter	Sp. 18 bis 23	
1	2	3	4	5	6	7	8	9	10	11	12	13	14	15	16	17	18	19	20	21	22	23	24
300050	EDS - Entziehung elektrischer Energie	M	11															3	3	2	2	1	11
300050	EDS - Entziehung elektrischer Energie	W	4															1	1	1		1	4
300050	EDS - Entziehung elektrischer Energie	G	15															4	4	3	2	2	15
300100	EDS von Kraftwagen einschl. unbefugter Ingebrauchnahme	M	18							2	6	8	7	15	1		1	1		1			3
300100	EDS von Kraftwagen einschl. unbefugter Ingebrauchnahme	W	2							2		2		2									
300100	EDS von Kraftwagen einschl. unbefugter Ingebrauchnahme	G	20							4	6	10	7	17	1		1	1		1			3
300110	EDS - Diebstahl von Kraftwagen	M	8								2	2	5	7			1						1
300110	EDS - Diebstahl von Kraftwagen	W																					
300110	EDS - Diebstahl von Kraftwagen	G	8								2	2	5	7			1						1
300140	EDS - Unbefugter Gebrauch von Kraftwagen	M	10							2	4	6	2	8	1		1			1			2
300140	EDS - Unbefugter Gebrauch von Kraftwagen	W	2							2		2		2									
300140	EDS - Unbefugter Gebrauch von Kraftwagen	G	12							4	4	8	2	10	1		1			1			2
300200	EDS von Mopeds und Krafträdern einschl. unbefugter Ingebrauchnahme	M	14							1	6	7	4	11	2		2			1			3
300200	EDS von Mopeds und Krafträdern einschl. unbefugter Ingebrauchnahme	W	1																1				1
300200	EDS von Mopeds und Krafträdern einschl. unbefugter Ingebrauchnahme	G	15							1	6	7	4	11	2		2		1	1			4
300210	EDS - von Moped/Krad	M	11							1	5	6	2	8	2		2			1			3
300210	EDS - von Moped/Krad	W	1																1				1
300210	EDS - von Moped/Krad	G	12							1	5	6	2	8	2		2		1	1			4
300240	EDS - Unbefugter Gebrauch von Moped/Krad	M	3								1	1	2	3									
300240	EDS - Unbefugter Gebrauch von Moped/Krad	W																					
300240	EDS - Unbefugter Gebrauch von Moped/Krad	G	3								1	1	2	3									
300300	EDS von Fahrrädern einschl. unbefugter Ingebrauchnahme	M	55				1	5	6	7	10	17	9	32	5	2	7	5	9	2			23
300300	EDS von Fahrrädern einschl. unbefugter Ingebrauchnahme	W	2								1	1		1	1		1						1
300300	EDS von Fahrrädern einschl. unbefugter Ingebrauchnahme	G	57				1	5	6	7	11	18	9	33	5	3	8	5	9	2			24
300310	EDS - von Fahrrad	M	54				1	5	6	7	10	17	8	31	5	2	7	5	9	2			23
300310	EDS - von Fahrrad	W	1													1	1						1
300310	EDS - von Fahrrad	G	55				1	5	6	7	10	17	8	31	5	3	8	5	9	2			24
300340	EDS - Unbefugter Gebrauch von Fahrrad	M	1										1	1									
300340	EDS - Unbefugter Gebrauch von Fahrrad	W	1								1	1		1									
300340	EDS - Unbefugter Gebrauch von Fahrrad	G	2								1	1	1	2									
300400	EDS von Schusswaffen	M																					
300400	EDS von Schusswaffen	W																					
300400	EDS von Schusswaffen	G																					
300500	EDS von unbaren Zahlungsmitteln	M	3												2		2				1		3
300500	EDS von unbaren Zahlungsmitteln	W	4															3			1		4
300500	EDS von unbaren Zahlungsmitteln	G	7												2		2	3			2		7

Polizeiliche Kriminalstatistik Bremerhaven
Aufgl. der Tatverdächtigen nach Alter und Geschlecht 20

 Berichtszeitraum: 01.01.2011 bis 31.12.2011
 Erstelldatum: 23.01.2012

Schl.- zahl der Tat	Straftat	SEXUS	Tatver- dächtige insgesamt	Kinder					Jugendliche			Heran- wachsende 18 < 21	Tatver- dächtige unter 21 Sp. 10+13+14	Erwachsene ab 21 Jahre									
				6 8 10 12 bis unter					Kinder unter 14 Sp. 5 bis 9	14 16 bis unter 16 18	Jugendl. 14 < 18 Sp. 11 + 12			21 23 bis unter 23 25	Erwachsene 21 < 25 Sp. 16 + 17	25 30 40 50 60 bis unter 30 40 50 60 älter	Erwachsene ab 21 Sp. 18 bis 23						
				6	8	10	12	14	Sp. 5 bis 9	16	18			Sp. 11 + 12	16	17	18	19	20	21	22	23	24
1	2	3	4	5	6	7	8	9	10	11	12	13	14	15	16	17	18	19	20	21	22	23	24
300700	EDS von/aus Automaten	M	2													1	1	1					2
300700	EDS von/aus Automaten	W																					
300700	EDS von/aus Automaten	G	2												1	1	1						2
300800	EDS von Antiquitäten, Kunst- und sakralen Gegenständen	M																					
300800	EDS von Antiquitäten, Kunst- und sakralen Gegenständen	W																					
300800	EDS von Antiquitäten, Kunst- und sakralen Gegenständen	G																					
305*00	EDS insg. in/aus Banken, Sparkassen, Postfilialen und -agenturen und dgl.	M	6										2	2			1		2			1	4
305*00	EDS insg. in/aus Banken, Sparkassen, Postfilialen und -agenturen und dgl.	W	3							1	1			1				1				1	2
305*00	EDS insg. in/aus Banken, Sparkassen, Postfilialen und -agenturen und dgl.	G	9							1	1		2	3			1	1	2			2	6
305000	EDS - in/aus Banken - Sonstiger	M	6										2	2			1		2			1	4
305000	EDS - in/aus Banken - Sonstiger	W	3							1	1			1				1				1	2
305000	EDS - in/aus Banken - Sonstiger	G	9							1	1		2	3			1	1	2			2	6
305500	EDS - in/aus Banken - von unb. ZM	M																					
305500	EDS - in/aus Banken - von unb. ZM	W																					
305500	EDS - in/aus Banken - von unb. ZM	G																					
310*00	EDS insg. in/aus Dienst-, Büro-, Fabrikations-, Werkstatt- und Lagerräumen	M	34					2	2	4	5		9	6	17	2		2	4	4	5	2	17
310*00	EDS insg. in/aus Dienst-, Büro-, Fabrikations-, Werkstatt- und Lagerräumen	W	12							1			1		1	1		1	3	3	2	2	11
310*00	EDS insg. in/aus Dienst-, Büro-, Fabrikations-, Werkstatt- und Lagerräumen	G	46					2	2	5	5		10	6	18	2	1	3	7	7	7	4	28
310000	EDS - in/aus Dienst-/Büror. - Sonstiger	M	33					2	2	4	5		9	6	17	1		1	4	4	5	2	16
310000	EDS - in/aus Dienst-/Büror. - Sonstiger	W	12							1			1		1	1		1	3	3	2	2	11
310000	EDS - in/aus Dienst-/Büror. - Sonstiger	G	45					2	2	5	5		10	6	18	1	1	2	7	7	7	4	27
310100	EDS - in/aus Dienst-/Büror. - von Kraftwagen	M																					
310100	EDS - in/aus Dienst-/Büror. - von Kraftwagen	W																					
310100	EDS - in/aus Dienst-/Büror. - von Kraftwagen	G																					
310200	EDS - in/aus Dienst-/Büror. - von Moped/Krad	M																					
310200	EDS - in/aus Dienst-/Büror. - von Moped/Krad	W																					
310200	EDS - in/aus Dienst-/Büror. - von Moped/Krad	G																					
310300	EDS - in/aus Dienst-/Büror. - von Fahrrädern	M																					
310300	EDS - in/aus Dienst-/Büror. - von Fahrrädern	W																					
310300	EDS - in/aus Dienst-/Büror. - von Fahrrädern	G																					
310400	EDS - in/aus Dienst-/Büror. - von Schusswaffen	M																					
310400	EDS - in/aus Dienst-/Büror. - von Schusswaffen	W																					
310400	EDS - in/aus Dienst-/Büror. - von Schusswaffen	G																					
310500	EDS - in/aus Dienst-/Büror. - von unbaren Zahlungsmitteln	M	3							1	1		1	2	1			1					1
310500	EDS - in/aus Dienst-/Büror. - von unbaren Zahlungsmitteln	W																					
310500	EDS - in/aus Dienst-/Büror. - von unbaren Zahlungsmitteln	G	3							1	1		1	2	1			1					1

Polizeiliche Kriminalstatistik Bremerhaven
Aufgl. der Tatverdächtigen nach Alter und Geschlecht 20

 Berichtszeitraum: 01.01.2011 bis 31.12.2011
 Erstelldatum: 23.01.2012

Schl.- zahl der Tat	Straftat	SEXUS	Tatver- dächtige insgesamt	Kinder					Jugendliche			Heran- wachsende 18 < 21	Tatver- dächtige unter 21 Sp. 10+13+14	Erwachsene ab 21 Jahre									
				6 8 10 12 bis unter					Kinder unter 14 Sp. 5 bis 9	14 16 bis unter 16 18	Jugendl. 14 < 18 Sp. 11 + 12			21 23 bis unter 23 25	Erwachsene 21 < 25 Sp. 16 + 17	25 30 bis unter 30 40	40 50 bis unter 40 50	50 60 bis unter 50 60	60 und älter	Erwachsene ab 21 Sp. 18 bis 23			
				6	8	10	12	14	Sp. 5 bis 9	16	18			Sp. 11 + 12	16	17	18	19	20	21	22	23	24
1	2	3	4	5	6	7	8	9	10	11	12	13	14	15	16	17	18	19	20	21	22	23	24
310700	EDS - in/aus Dienst-/Büro. - von/aus Automaten	M																					
310700	EDS - in/aus Dienst-/Büro. - von/aus Automaten	W																					
310700	EDS - in/aus Dienst-/Büro. - von/aus Automaten	G																					
310800	EDS - in/aus Dienst-/Büro. - von Antiquität	M																					
310800	EDS - in/aus Dienst-/Büro. - von Antiquität	W																					
310800	EDS - in/aus Dienst-/Büro. - von Antiquität	G																					
315*00	EDS insg. in/aus Gaststätten, Kantinen, Hotels und Pensionen	M	20							1	1	3	4	4			4	2		6	4		16
315*00	EDS insg. in/aus Gaststätten, Kantinen, Hotels und Pensionen	W	3															1	2				3
315*00	EDS insg. in/aus Gaststätten, Kantinen, Hotels und Pensionen	G	23							1	1	3	4	4			4	3	2	6	4		19
315000	EDS - in/aus Gaststätten - Sonstiger	M	19							1	1	3	4	4			4	2		6	3		15
315000	EDS - in/aus Gaststätten - Sonstiger	W	3															1	2				3
315000	EDS - in/aus Gaststätten - Sonstiger	G	22							1	1	3	4	4			4	3	2	6	3		18
315500	EDS - in/aus Gaststätten - von unb. Zahlungsmitteln	M	1																		1		1
315500	EDS - in/aus Gaststätten - von unb. Zahlungsmitteln	W																					
315500	EDS - in/aus Gaststätten - von unb. Zahlungsmitteln	G	1																		1		1
315700	EDS - in/aus Gaststätten - von/aus Automaten	M																					
315700	EDS - in/aus Gaststätten - von/aus Automaten	W																					
315700	EDS - in/aus Gaststätten - von/aus Automaten	G																					
325*00	EDS insg. in/aus Kiosken, Warenhäusern, Verkaufsräumen	M	659	1	2	14	29	52	98	56	52	108	41	247	23	30	53	54	112	83	65	45	412
325*00	EDS insg. in/aus Kiosken, Warenhäusern, Verkaufsräumen	W	365	3	6	18	35	62	53	38	91	33	186	14	10	24	21	30	35	33	36	179	
325*00	EDS insg. in/aus Kiosken, Warenhäusern, Verkaufsräumen	G	1.024	1	5	20	47	87	160	109	90	199	74	433	37	40	77	75	142	118	98	81	591
325000	EDS - in/aus Warenhäusern - Sonstiger	M	658	1	2	14	29	52	98	55	52	107	41	246	23	30	53	54	112	83	65	45	412
325000	EDS - in/aus Warenhäusern - Sonstiger	W	365	3	6	18	35	62	53	38	91	33	186	14	10	24	21	30	35	33	36	179	
325000	EDS - in/aus Warenhäusern - Sonstiger	G	1.023	1	5	20	47	87	160	108	90	198	74	432	37	40	77	75	142	118	98	81	591
325300	EDS - in/aus Warenhäusern - von Fahrrad	M	1																				1
325300	EDS - in/aus Warenhäusern - von Fahrrad	W																					
325300	EDS - in/aus Warenhäusern - von Fahrrad	G	1																				1
325500	EDS - in/aus Warenhäusern - von unbaren ZM	M	1							1		1		1									
325500	EDS - in/aus Warenhäusern - von unbaren ZM	W																					
325500	EDS - in/aus Warenhäusern - von unbaren ZM	G	1							1		1		1									
326*00	EDS insg. - Ladendiebstahl	M	615	1	1	14	28	49	93	52	49	101	39	233	23	28	51	53	104	75	57	42	382
326*00	EDS insg. - Ladendiebstahl	W	351	3	6	18	34	61	52	36	88	31	180	12	10	22	21	29	32	31	36	171	
326*00	EDS insg. - Ladendiebstahl	G	966	1	4	20	46	83	154	104	85	189	70	413	35	38	73	74	133	107	88	78	553
326000	EDS - Ladendiebstahl - Sonstiger	M	615	1	1	14	28	49	93	52	49	101	39	233	23	28	51	53	104	75	57	42	382
326000	EDS - Ladendiebstahl - Sonstiger	W	351	3	6	18	34	61	52	36	88	31	180	12	10	22	21	29	32	31	36	171	
326000	EDS - Ladendiebstahl - Sonstiger	G	966	1	4	20	46	83	154	104	85	189	70	413	35	38	73	74	133	107	88	78	553

Polizeiliche Kriminalstatistik Bremerhaven
Aufgl. der Tatverdächtigen nach Alter und Geschlecht 20

Berichtszeitraum: 01.01.2011 bis 31.12.2011
Erstelldatum: 23.01.2012

Schl.- zahl der Tat	Straftat	SEXUS	Tatver- dächtige insgesamt	Kinder					Jugendliche			Heran- wachsende 18 < 21	Tatver- dächtige unter 21 Sp. 10+13+14	Erwachsene ab 21 Jahre											
				6 8 10 12 bis unter					Kinder unter 14 Sp. 5 bis 9	14 16 bis unter	Jugendl. 14 < 18 Sp. 11 + 12			21 23 bis unter	Erwachsene 21 < 25 Sp. 16 + 17	25 30 40 50 60 bis unter und älter					Erwachsene ab 21 Sp. 18 bis 23				
				6	8	10	12	14	Sp. 5 bis 9	16	18			Sp. 11 + 12	23	25	30	40	50	60	älter	Sp. 18 bis 23			
1	2	3	4	5	6	7	8	9	10	11	12	13	14	15	16	17	18	19	20	21	22	23	24		
390000	EDS - Taschendiebstahl - Sonstiger	M	9											2										7	
390000	EDS - Taschendiebstahl - Sonstiger	W	23											4	4	1	6	7	7	2	3			19	
390000	EDS - Taschendiebstahl - Sonstiger	G	32											6	6	1	7	8	10	4	4			26	
390500	EDS - Taschendiebstahl von unbaren ZM	M																							
390500	EDS - Taschendiebstahl von unbaren ZM	W	9											1	1	1	5	6	2					8	
390500	EDS - Taschendiebstahl von unbaren ZM	G	9											1	1	1	5	6	2					8	
4****	Diebstahl unter erschwerenden Umständen	M	370			1	5	6	12	21	49	70	84	166	47	33	80	36	51	24	11	2		204	
4****	Diebstahl unter erschwerenden Umständen	W	41								3	3	6	6	12	3	4	7	5	9	4	3	1		29
4****	Diebstahl unter erschwerenden Umständen	G	411			1	5	6	12	24	52	76	90	178	50	37	87	41	60	28	14	3		233	
4**100	BSD insg. von Kraftwagen	M	8								3	3	2	5	2		2			1				3	
4**100	BSD insg. von Kraftwagen	W																							
4**100	BSD insg. von Kraftwagen	G	8								3	3	2	5	2		2			1				3	
4**200	BSD insg. von Moped/Krad	M	29				1		1	3	8	11	10	22	5	1	6		1					7	
4**200	BSD insg. von Moped/Krad	W	1								1	1		1											
4**200	BSD insg. von Moped/Krad	G	30				1		1	3	9	12	10	23	5	1	6		1					7	
4**300	BSD insg. von Fahrrad	M	65				2	3	5	3	8	11	14	30	11	4	15	6	7	4	2	1		35	
4**300	BSD insg. von Fahrrad	W																							
4**300	BSD insg. von Fahrrad	G	65				2	3	5	3	8	11	14	30	11	4	15	6	7	4	2	1		35	
4**400	BSD insg. von Schusswaffen	M																							
4**400	BSD insg. von Schusswaffen	W																							
4**400	BSD insg. von Schusswaffen	G																							
4**500	BSD insg. von unbaren Zahlungsmitteln	M	5								2	2		2	2		2			1				3	
4**500	BSD insg. von unbaren Zahlungsmitteln	W																							
4**500	BSD insg. von unbaren Zahlungsmitteln	G	5								2	2		2	2		2			1				3	
4**700	BSD insg. von/aus Automaten	M	8							3	1	4		4	1		1	1	1		1			4	
4**700	BSD insg. von/aus Automaten	W																							
4**700	BSD insg. von/aus Automaten	G	8							3	1	4		4	1		1	1	1		1			4	
4**800	BSD insg. von Antiquitäten, Kunst- und sakralen Gegenständen	M																							
4**800	BSD insg. von Antiquitäten, Kunst- und sakralen Gegenständen	W																							
4**800	BSD insg. von Antiquitäten, Kunst- und sakralen Gegenständen	G																							
400000	Schwerer Diebstahl - Sonstiger	M	53					2	2	2	4	6	10	18	8	3	11	8	9	2	5			35	
400000	Schwerer Diebstahl - Sonstiger	W	10								1	1	2	3	1		1	1	2	2	1			7	
400000	Schwerer Diebstahl - Sonstiger	G	63					2	2	3	4	7	12	21	8	4	12	9	11	4	6			42	
400010	BSD - Sonstiger	M	41					2	2	2	4	6	9	17	4	1	5	4	8	2	5			24	
400010	BSD - Sonstiger	W	8								1	1	1	2	1		1		2	2	1			6	
400010	BSD - Sonstiger	G	49					2	2	3	4	7	10	19	4	2	6	4	10	4	6			30	

Polizeiliche Kriminalstatistik Bremerhaven
Aufgl. der Tatverdächtigen nach Alter und Geschlecht 20

Berichtszeitraum: 01.01.2011 bis 31.12.2011
 Erstelldatum: 23.01.2012

Schl.- zahl der Tat	Straftat	SEXUS	Tatver- dächtige insgesamt	Kinder					Jugendliche			Heran- wachsende 18 < 21	Tatver- dächtige unter 21 Sp. 10+13+14	Erwachsene ab 21 Jahre										
				6 8 10 12 bis unter					Kinder unter 14 Sp. 5 bis 9		14 16 bis unter			Jugendl. 14 < 18 Sp. 11 + 12	21 23 bis unter	Erwachsene 21 < 25 Sp. 16 + 17	25 30 40 50 60 bis unter und älter					Erwachsene ab 21 Sp. 18 bis 23		
				6	8	10	12	14	Sp. 5 bis 9	16	18			Sp. 11 + 12	23	25	Sp. 16 + 17	30	40	50	60	älter	Sp. 18 bis 23	
1	2	3	4	5	6	7	8	9	10	11	12	13	14	15	16	17	18	19	20	21	22	23	24	
400420	SDS - von Schusswaffen	M																						
400420	SDS - von Schusswaffen	W																						
400420	SDS - von Schusswaffen	G																						
400500	Schwerer Diebstahl von unbaren Zahlungsmitteln	M	2							2		2		2										
400500	Schwerer Diebstahl von unbaren Zahlungsmitteln	W																						
400500	Schwerer Diebstahl von unbaren Zahlungsmitteln	G	2							2		2		2										
400510	BSD - von unbaren ZM	M	2							2		2		2										
400510	BSD - von unbaren ZM	W																						
400510	BSD - von unbaren ZM	G	2							2		2		2										
400520	SDS - von unbaren ZM	M																						
400520	SDS - von unbaren ZM	W																						
400520	SDS - von unbaren ZM	G																						
400700	Schwerer Diebstahl von/aus Automaten	M	8							3	1		4		4	1		1	1	1		1		4
400700	Schwerer Diebstahl von/aus Automaten	W																						
400700	Schwerer Diebstahl von/aus Automaten	G	8							3	1		4		4	1		1	1	1		1		4
400710	BSD - von/aus Automaten	M	8							3	1		4		4	1		1	1	1		1		4
400710	BSD - von/aus Automaten	W																						
400710	BSD - von/aus Automaten	G	8							3	1		4		4	1		1	1	1		1		4
400720	SDS - von/aus Automaten	M																						
400720	SDS - von/aus Automaten	W																						
400720	SDS - von/aus Automaten	G																						
400800	Schwerer Diebstahl von Antiquitäten, Kunst- und sakralen Gegenständen	M																						
400800	Schwerer Diebstahl von Antiquitäten, Kunst- und sakralen Gegenständen	W																						
400800	Schwerer Diebstahl von Antiquitäten, Kunst- und sakralen Gegenständen	G																						
400810	BSD - von Antiquität	M																						
400810	BSD - von Antiquität	W																						
400810	BSD - von Antiquität	G																						
400820	SDS - von Antiquität	M																						
400820	SDS - von Antiquität	W																						
400820	SDS - von Antiquität	G																						
405*00	BSD insg. in/aus Banken, Sparkassen, Postfilialen und -agenturen und dgl.	M																						
405*00	BSD insg. in/aus Banken, Sparkassen, Postfilialen und -agenturen und dgl.	W																						
405*00	BSD insg. in/aus Banken, Sparkassen, Postfilialen und -agenturen und dgl.	G																						
405000	Schwerer Diebstahl - in/aus Banken, Sparkassen, Postfilialen und -agenturen	M																						
405000	Schwerer Diebstahl - in/aus Banken, Sparkassen, Postfilialen und -agenturen	W																						
405000	Schwerer Diebstahl - in/aus Banken, Sparkassen, Postfilialen und -agenturen	G																						

Polizeiliche Kriminalstatistik Bremerhaven
Aufgl. der Tatverdächtigen nach Alter und Geschlecht 20

 Berichtszeitraum: 01.01.2011 bis 31.12.2011
 Erstelldatum: 23.01.2012

Schl.- zahl der Tat	Straftat	SEXUS	Tatver- dächtige insgesamt	Kinder					Jugendliche			Heran- wachsende 18 < 21	Tatver- dächtige unter 21 Sp. 10+13+14	Erwachsene ab 21 Jahre									
				6 8 10 12 bis unter					Kinder unter 14 Sp. 5 bis 9	14 16 bis unter	Jugendl. 14 < 18 Sp. 11 + 12			21 23 bis unter	Erwachsene 21 < 25 Sp. 16 + 17	25 30 40 50 60 bis unter und älter	Erwachsene ab 21 Sp. 18 bis 23						
				6	8	10	12	14	Sp. 5 bis 9	16	18			Sp. 11 + 12	23	25	30	40	50	60	älter	Sp. 18 bis 23	
1	2	3	4	5	6	7	8	9	10	11	12	13	14	15	16	17	18	19	20	21	22	23	24
405010	BSD - in/aus Banken, Sparkassen, Postfilialen und -agenturen	M																					
405010	BSD - in/aus Banken, Sparkassen, Postfilialen und -agenturen	W																					
405010	BSD - in/aus Banken, Sparkassen, Postfilialen und -agenturen	G																					
405020	SDS - in/aus Banken, Sparkassen, Postfilialen und -agenturen	M																					
405020	SDS - in/aus Banken, Sparkassen, Postfilialen und -agenturen	W																					
405020	SDS - in/aus Banken, Sparkassen, Postfilialen und -agenturen	G																					
410*00	BSD insg. in/aus Dienst-, Büro-, Fabrikations-, Werkstatt- und Lagerräumen	M	73			1	3		4	7	10		17	20	41	19	4	23	3	5	1		32
410*00	BSD insg. in/aus Dienst-, Büro-, Fabrikations-, Werkstatt- und Lagerräumen	W	4								1		1	2	3	1		1					1
410*00	BSD insg. in/aus Dienst-, Büro-, Fabrikations-, Werkstatt- und Lagerräumen	G	77			1	3		4	7	11		18	22	44	20	4	24	3	5	1		33
410000	Schwerer Diebstahl - in/aus Dienst-/Büroräumen - Sonstiger	M	70			1	3		4	7	10		17	19	40	18	4	22	3	5			30
410000	Schwerer Diebstahl - in/aus Dienst-/Büroräumen - Sonstiger	W	4								1		1	2	3	1		1					1
410000	Schwerer Diebstahl - in/aus Dienst-/Büroräumen - Sonstiger	G	74			1	3		4	7	11		18	21	43	19	4	23	3	5			31
410010	BSD - in/aus Dienst-/Büroräumen - Sonstiger	M	69			1	3		4	7	10		17	18	39	18	4	22	3	5			30
410010	BSD - in/aus Dienst-/Büroräumen - Sonstiger	W	4								1		1	2	3	1		1					1
410010	BSD - in/aus Dienst-/Büroräumen - Sonstiger	G	73			1	3		4	7	11		18	20	42	19	4	23	3	5			31
410020	SDS - in/aus Dienst-/Büroräumen - Sonstiger	M	4								1		1	2	3	1		1					1
410020	SDS - in/aus Dienst-/Büroräumen - Sonstiger	W																					
410020	SDS - in/aus Dienst-/Büroräumen - Sonstiger	G	4								1		1	2	3	1		1					1
410100	Schwerer Diebstahl - in/aus Dienst-/Büroräumen - von Kraftwagen	M																					
410100	Schwerer Diebstahl - in/aus Dienst-/Büroräumen - von Kraftwagen	W																					
410100	Schwerer Diebstahl - in/aus Dienst-/Büroräumen - von Kraftwagen	G																					
410110	BSD - in/aus Dienst-/Büroräumen - v. Kraftw.	M																					
410110	BSD - in/aus Dienst-/Büroräumen - v. Kraftw.	W																					
410110	BSD - in/aus Dienst-/Büroräumen - v. Kraftw.	G																					
410120	SDS - in/aus Dienst-/Büroräumen - v. Kraftw.	M																					
410120	SDS - in/aus Dienst-/Büroräumen - v. Kraftw.	W																					
410120	SDS - in/aus Dienst-/Büroräumen - v. Kraftw.	G																					
410200	Schwerer Diebstahl - in/aus Dienst-/Büroräumen - von Moped/Krad	M																					
410200	Schwerer Diebstahl - in/aus Dienst-/Büroräumen - von Moped/Krad	W																					
410200	Schwerer Diebstahl - in/aus Dienst-/Büroräumen - von Moped/Krad	G																					
410210	BSD - in/aus Dienst-/Büroräumen - v. Moped/Krad	M																					
410210	BSD - in/aus Dienst-/Büroräumen - v. Moped/Krad	W																					
410210	BSD - in/aus Dienst-/Büroräumen - v. Moped/Krad	G																					
410220	SDS - in/aus Dienst-/Büroräumen - v. Moped/Krad	M																					
410220	SDS - in/aus Dienst-/Büroräumen - v. Moped/Krad	W																					
410220	SDS - in/aus Dienst-/Büroräumen - v. Moped/Krad	G																					

Polizeiliche Kriminalstatistik Bremerhaven
Aufgl. der Tatverdächtigen nach Alter und Geschlecht 20

Berichtszeitraum: 01.01.2011 bis 31.12.2011
 Erstelldatum: 23.01.2012

Schl.- zahl der Tat	Straftat	SEXUS	Tatver- dächtige insgesamt	Kinder					Jugendliche			Heran- wachsende 18 < 21	Tatver- dächtige unter 21 Sp. 10+13+14	Erwachsene ab 21 Jahre									
				6 8 10 12 bis unter					Kinder unter 14 Sp. 5 bis 9	14 16 bis unter	Jugendl. 14 < 18 Sp. 11 + 12			21 23 bis unter	Erwachsene 21 < 25 Sp. 16 + 17	25 30 40 50 60 bis unter	60 und älter	Erwachsene ab 21 Sp. 18 bis 23					
				6	8	10	12	14	Sp. 5 bis 9	16	18			Sp. 11 + 12	23	25	30	40	50	60	24		
1	2	3	4	5	6	7	8	9	10	11	12	13	14	15	16	17	18	19	20	21	22	23	24
410300	Schwerer Diebstahl - in/aus Dienst-/Büroräumen - von Fahrrad	M	3										1	1			1			1			2
410300	Schwerer Diebstahl - in/aus Dienst-/Büroräumen - von Fahrrad	W																					
410300	Schwerer Diebstahl - in/aus Dienst-/Büroräumen - von Fahrrad	G	3										1	1	1		1			1			2
410310	BSD - in/aus Dienst-/Büroräumen - v. Fahrrad	M	3										1	1	1		1			1			2
410310	BSD - in/aus Dienst-/Büroräumen - v. Fahrrad	W																					
410310	BSD - in/aus Dienst-/Büroräumen - v. Fahrrad	G	3										1	1	1		1			1			2
410320	SDS - in/aus Dienst-/Büroräumen - v. Fahrrad	M																					
410320	SDS - in/aus Dienst-/Büroräumen - v. Fahrrad	W																					
410320	SDS - in/aus Dienst-/Büroräumen - v. Fahrrad	G																					
410400	Schwerer Diebstahl - in/aus Dienst-/Büroräumen - von Schusswaffen	M																					
410400	Schwerer Diebstahl - in/aus Dienst-/Büroräumen - von Schusswaffen	W																					
410400	Schwerer Diebstahl - in/aus Dienst-/Büroräumen - von Schusswaffen	G																					
410410	BSD - in/aus Dienst-/Büroräumen - v. Schusswaffen	M																					
410410	BSD - in/aus Dienst-/Büroräumen - v. Schusswaffen	W																					
410410	BSD - in/aus Dienst-/Büroräumen - v. Schusswaffen	G																					
410420	SDS - in/aus Dienst-/Büroräumen - v. Schusswaffen	M																					
410420	SDS - in/aus Dienst-/Büroräumen - v. Schusswaffen	W																					
410420	SDS - in/aus Dienst-/Büroräumen - v. Schusswaffen	G																					
410500	Schwerer Diebstahl - in/aus Dienst-/Büroräumen - von unbaren ZM	M																					
410500	Schwerer Diebstahl - in/aus Dienst-/Büroräumen - von unbaren ZM	W																					
410500	Schwerer Diebstahl - in/aus Dienst-/Büroräumen - von unbaren ZM	G																					
410510	BSD - in/aus Dienst-/Büroräumen - v. unbaren ZM	M																					
410510	BSD - in/aus Dienst-/Büroräumen - v. unbaren ZM	W																					
410510	BSD - in/aus Dienst-/Büroräumen - v. unbaren ZM	G																					
410520	SDS - in/aus Dienst-/Büroräumen - v. unbaren ZM	M																					
410520	SDS - in/aus Dienst-/Büroräumen - v. unbaren ZM	W																					
410520	SDS - in/aus Dienst-/Büroräumen - v. unbaren ZM	G																					
410700	Schwerer Diebstahl - in/aus Dienst-/Büroräumen - von/aus Automaten	M																					
410700	Schwerer Diebstahl - in/aus Dienst-/Büroräumen - von/aus Automaten	W																					
410700	Schwerer Diebstahl - in/aus Dienst-/Büroräumen - von/aus Automaten	G																					
410710	BSD - in/aus Dienst-/Büroräumen - von/aus Automaten	M																					
410710	BSD - in/aus Dienst-/Büroräumen - von/aus Automaten	W																					
410710	BSD - in/aus Dienst-/Büroräumen - von/aus Automaten	G																					
410720	SDS - in/aus Dienst-/Büroräumen - von/aus Automaten	M																					
410720	SDS - in/aus Dienst-/Büroräumen - von/aus Automaten	W																					
410720	SDS - in/aus Dienst-/Büroräumen - von/aus Automaten	G																					

Polizeiliche Kriminalstatistik Bremerhaven
Aufgl. der Tatverdächtigen nach Alter und Geschlecht 20

 Berichtszeitraum: 01.01.2011 bis 31.12.2011
 Erstellungsdatum: 23.01.2012

Schl.- zahl der Tat	Straftat	SEXUS	Tatver- dächtige insgesamt	Kinder					Jugendliche			Heran- wachsende 18 < 21	Tatver- dächtige unter 21 Sp. 10+13+14	Erwachsene ab 21 Jahre									
				6 8 10 12 bis unter					Kinder unter 14 Sp. 5 bis 9	14 16 bis unter	Jugendl. 14 < 18 Sp. 11 + 12			21 23 bis unter	Erwachsene 21 < 25 Sp. 16 + 17	25 30 40 50 60 bis unter und älter	Erwachsene ab 21 Sp. 18 bis 23						
				6	8	10	12	14	Sp. 5 bis 9	16	18			Sp. 11 + 12	23	25	30	40	50	60	älter	Sp. 18 bis 23	
1	2	3	4	5	6	7	8	9	10	11	12	13	14	15	16	17	18	19	20	21	22	23	24
410800	Schwerer Diebstahl - in/aus Dienst-/Büroräumen - von Antiquitäten	M																					
410800	Schwerer Diebstahl - in/aus Dienst-/Büroräumen - von Antiquitäten	W																					
410800	Schwerer Diebstahl - in/aus Dienst-/Büroräumen - von Antiquitäten	G																					
410810	BSD - in/aus Dienst-/Büroräumen - von Antiquität	M																					
410810	BSD - in/aus Dienst-/Büroräumen - von Antiquität	W																					
410810	BSD - in/aus Dienst-/Büroräumen - von Antiquität	G																					
410820	SDS - in/aus Dienst-/Büroräumen - von Antiquität	M																					
410820	SDS - in/aus Dienst-/Büroräumen - von Antiquität	W																					
410820	SDS - in/aus Dienst-/Büroräumen - von Antiquität	G																					
415*00	BSD insg. in/aus Gaststätten, Kantinen, Hotels und Pensionen	M	18							3		3	10	13	2	1	3	2					5
415*00	BSD insg. in/aus Gaststätten, Kantinen, Hotels und Pensionen	W	3										1	1	1	1			1		1		2
415*00	BSD insg. in/aus Gaststätten, Kantinen, Hotels und Pensionen	G	21							3		3	11	14	2	2	4	2			1		7
415000	Schwerer Diebstahl - in/aus Gaststätten/Hotels - Sonstiger	M	18							3		3	10	13	2	1	3	2					5
415000	Schwerer Diebstahl - in/aus Gaststätten/Hotels - Sonstiger	W	3										1	1	1	1			1		1		2
415000	Schwerer Diebstahl - in/aus Gaststätten/Hotels - Sonstiger	G	21							3		3	11	14	2	2	4	2			1		7
415010	BSD - in/aus Gaststätten/Hotels - Sonstiger	M	18							3		3	10	13	2	1	3	2					5
415010	BSD - in/aus Gaststätten/Hotels - Sonstiger	W	3										1	1	1	1			1		1		2
415010	BSD - in/aus Gaststätten/Hotels - Sonstiger	G	21							3		3	11	14	2	2	4	2			1		7
415020	SDS - in/aus Gaststätten/Hotels - Sonstiger	M																					
415020	SDS - in/aus Gaststätten/Hotels - Sonstiger	W																					
415020	SDS - in/aus Gaststätten/Hotels - Sonstiger	G																					
415500	Schwerer Diebstahl - in/aus Gaststätten/Hotels - v. unbaren ZM	M																					
415500	Schwerer Diebstahl - in/aus Gaststätten/Hotels - v. unbaren ZM	W																					
415500	Schwerer Diebstahl - in/aus Gaststätten/Hotels - v. unbaren ZM	G																					
415510	BSD - in/aus Gaststätten/Hotels - v. unbaren ZM	M																					
415510	BSD - in/aus Gaststätten/Hotels - v. unbaren ZM	W																					
415510	BSD - in/aus Gaststätten/Hotels - v. unbaren ZM	G																					
415520	SDS - in/aus Gaststätten/Hotels - v. unbaren ZM	M																					
415520	SDS - in/aus Gaststätten/Hotels - v. unbaren ZM	W																					
415520	SDS - in/aus Gaststätten/Hotels - v. unbaren ZM	G																					
415700	Schwerer Diebstahl - in/aus Gaststätten/Hotels - von/aus Automaten	M																					
415700	Schwerer Diebstahl - in/aus Gaststätten/Hotels - von/aus Automaten	W																					
415700	Schwerer Diebstahl - in/aus Gaststätten/Hotels - von/aus Automaten	G																					
415710	BSD - in/aus Gaststätten/Hotels - von/aus Automaten	M																					
415710	BSD - in/aus Gaststätten/Hotels - von/aus Automaten	W																					
415710	BSD - in/aus Gaststätten/Hotels - von/aus Automaten	G																					

Polizeiliche Kriminalstatistik Bremerhaven
Aufgl. der Tatverdächtigen nach Alter und Geschlecht 20

 Berichtszeitraum: 01.01.2011 bis 31.12.2011
 Erstellungsdatum: 23.01.2012

Schl.- zahl der Tat	Straftat	SEXUS	Tatver- dächtige insgesamt	Kinder						Jugendliche			Heran- wachsende 18 < 21	Tatver- dächtige unter 21 Sp. 10+13+14	Erwachsene ab 21 Jahre									
				6 8 10 12 bis unter					Kinder unter 14 Sp. 5 bis 9	14 16 bis unter	Jugendl. 14 < 18 Sp. 11 + 12	21 23 bis unter			Erwachsene 21 < 25 Sp. 16 + 17	25 30 40 50 60 bis unter und älter					Erwachsene ab 21 Sp. 18 bis 23			
				6	8	10	12	14	Sp. 5 bis 9	16	18	Sp. 11 + 12			23	25	Sp. 16 + 17	30	40	50	60	älter	Sp. 18 bis 23	
1	2	3	4	5	6	7	8	9	10	11	12	13	14	15	16	17	18	19	20	21	22	23	24	
415720	SDS - in/aus Gaststätten/Hotels - von/aus Automaten	M																						
415720	SDS - in/aus Gaststätten/Hotels - von/aus Automaten	W																						
415720	SDS - in/aus Gaststätten/Hotels - von/aus Automaten	G																						
425*00	BSD insg. in/aus Kiosken, Warenhäusern, Verkaufsräumen ζ	M	64							3	12	15	17	32	8	6	14	4	9	5			32	
425*00	BSD insg. in/aus Kiosken, Warenhäusern, Verkaufsräumen ζ	W	6							2	1	3		3	1		1	1		1			3	
425*00	BSD insg. in/aus Kiosken, Warenhäusern, Verkaufsräumen ζ	G	70							5	13	18	17	35	9	6	15	5	9	6			35	
425000	Schwerer Diebstahl - in/aus Kiosken, Warenh. , Verkaufsräumen - Sonstiger	M	64							3	12	15	17	32	8	6	14	4	9	5			32	
425000	Schwerer Diebstahl - in/aus Kiosken, Warenh. , Verkaufsräumen - Sonstiger	W	6							2	1	3		3	1		1	1		1			3	
425000	Schwerer Diebstahl - in/aus Kiosken, Warenh. , Verkaufsräumen - Sonstiger	G	70							5	13	18	17	35	9	6	15	5	9	6			35	
425010	BSD - in/aus Kiosken, Warenhäusern , Verkaufsräumen - Sonstiger	M	48							3	10	13	13	26	4	5	9	2	8	3			22	
425010	BSD - in/aus Kiosken, Warenhäusern , Verkaufsräumen - Sonstiger	W	3							1		1		1				1		1			2	
425010	BSD - in/aus Kiosken, Warenhäusern , Verkaufsräumen - Sonstiger	G	51							4	10	14	13	27	4	5	9	3	8	4			24	
425020	SDS - in/aus Kiosken, Warenhäusern , Verkaufsräumen - Sonstiger	M	20								3	3	6	9	4	1	5	2	1	3			11	
425020	SDS - in/aus Kiosken, Warenhäusern , Verkaufsräumen - Sonstiger	W	3							1	1	2		2	1		1						1	
425020	SDS - in/aus Kiosken, Warenhäusern , Verkaufsräumen - Sonstiger	G	23							1	4	5	6	11	5	1	6	2	1	3			12	
425300	Schwerer Diebstahl - in/aus Warenhäusern - Fahrrad	M																						
425300	Schwerer Diebstahl - in/aus Warenhäusern - Fahrrad	W																						
425300	Schwerer Diebstahl - in/aus Warenhäusern - Fahrrad	G																						
425310	BSD - in/aus Warenhäusern - v. Fahrrad	M																						
425310	BSD - in/aus Warenhäusern - v. Fahrrad	W																						
425310	BSD - in/aus Warenhäusern - v. Fahrrad	G																						
425320	SDS - in/aus Warenhäusern - v. Fahrrad	M																						
425320	SDS - in/aus Warenhäusern - v. Fahrrad	W																						
425320	SDS - in/aus Warenhäusern - v. Fahrrad	G																						
425400	Schwerer Diebstahl - in/aus Warenhäusern - Schusswaffen	M																						
425400	Schwerer Diebstahl - in/aus Warenhäusern - Schusswaffen	W																						
425400	Schwerer Diebstahl - in/aus Warenhäusern - Schusswaffen	G																						
425410	BSD - in/aus Warenhäusern - v. Schusswaffen	M																						
425410	BSD - in/aus Warenhäusern - v. Schusswaffen	W																						
425410	BSD - in/aus Warenhäusern - v. Schusswaffen	G																						
425420	SDS - in/aus Warenhäusern - v. Schusswaffen	M																						
425420	SDS - in/aus Warenhäusern - v. Schusswaffen	W																						
425420	SDS - in/aus Warenhäusern - v. Schusswaffen	G																						
425500	Schwerer Diebstahl - in/aus Warenhäusern - unbare ZM	M																						
425500	Schwerer Diebstahl - in/aus Warenhäusern - unbare ZM	W																						
425500	Schwerer Diebstahl - in/aus Warenhäusern - unbare ZM	G																						

Polizeiliche Kriminalstatistik Bremerhaven
Aufgl. der Tatverdächtigen nach Alter und Geschlecht 20

 Berichtszeitraum: 01.01.2011 bis 31.12.2011
 Erstelldatum: 23.01.2012

Schl.- zahl der Tat	Straftat	SEXUS	Tatver- dächtige insgesamt	Kinder					Jugendliche			Heran- wachsende 18 < 21	Tatver- dächtige unter 21 Sp. 10+13+14	Erwachsene ab 21 Jahre									
				6 8 10 12 bis unter					Kinder unter 14 Sp. 5 bis 9	14 16 bis unter	Jugendl. 14 < 18 Sp. 11 + 12			21 23 bis unter	Erwachsene 21 < 25 Sp. 16 + 17	25 30 40 50 60 bis unter und älter					Erwachsene ab 21 Sp. 18 bis 23		
				6	8	10	12	14	Sp. 5 bis 9	16	18			Sp. 11 + 12	23	25	30	40	50	60	älter	Sp. 18 bis 23	
1	2	3	4	5	6	7	8	9	10	11	12	13	14	15	16	17	18	19	20	21	22	23	24
425510	BSD - in/aus Warenhäusern - v. unbaren ZM	M																					
425510	BSD - in/aus Warenhäusern - v. unbaren ZM	W																					
425510	BSD - in/aus Warenhäusern - v. unbaren ZM	G																					
425520	SDS - in/aus Warenhäusern - v. unbaren ZM	M																					
425520	SDS - in/aus Warenhäusern - v. unbaren ZM	W																					
425520	SDS - in/aus Warenhäusern - v. unbaren ZM	G																					
426*00	BSD insg. - Ladendiebstahl	M	27							1	4	5	2	7	4	2	6	3	6	5			20
426*00	BSD insg. - Ladendiebstahl	W	5							1	1	2		2	1		1	1		1			3
426*00	BSD insg. - Ladendiebstahl	G	32							2	5	7	2	9	5	2	7	4	6	6			23
426000	Schwerer Diebstahl - Laden	M	27							1	4	5	2	7	4	2	6	3	6	5			20
426000	Schwerer Diebstahl - Laden	W	5							1	1	2		2	1		1	1		1			3
426000	Schwerer Diebstahl - Laden	G	32							2	5	7	2	9	5	2	7	4	6	6			23
426010	BSD - Laden	M	13							1	1	2		2	2		2	1	6	2			11
426010	BSD - Laden	W	2														1		1				2
426010	BSD - Laden	G	15							1	1	2		2	2		2	2	6	3			13
426020	SDS - Laden	M	14								3	3	2	5	4		4	2		3			9
426020	SDS - Laden	W	3							1	1	2		2	1		1						1
426020	SDS - Laden	G	17							1	4	5	2	7	5		5	2		3			10
435*00	BSD insg. - Wohnungseinbruchdiebstahl	M	110							7	16	23	25	48	12	10	22	11	15	9	4	1	62
435*00	BSD insg. - Wohnungseinbruchdiebstahl	W	8												1		1	1	4		1	1	8
435*00	BSD insg. - Wohnungseinbruchdiebstahl	G	118							7	16	23	25	48	12	11	23	12	19	9	5	2	70
435000	Wohnungseinbruchdiebstahl (ohne TWE) - sonstiger	M	66							2	8	10	16	26	6	7	13	9	10	6	2		40
435000	Wohnungseinbruchdiebstahl (ohne TWE) - sonstiger	W	5																3		1	1	5
435000	Wohnungseinbruchdiebstahl (ohne TWE) - sonstiger	G	71							2	8	10	16	26	6	7	13	9	13	6	3	1	45
435400	Wohnungseinbruchdiebstahl - von Schusswaffen	M																					
435400	Wohnungseinbruchdiebstahl - von Schusswaffen	W																					
435400	Wohnungseinbruchdiebstahl - von Schusswaffen	G																					
435500	Wohnungseinbruchdiebstahl - von unbaren ZM	M	2												2		2						2
435500	Wohnungseinbruchdiebstahl - von unbaren ZM	W																					
435500	Wohnungseinbruchdiebstahl - von unbaren ZM	G	2												2		2						2
435800	Wohnungseinbruchdiebstahl - von Antiquitäten	M																					
435800	Wohnungseinbruchdiebstahl - von Antiquitäten	W																					
435800	Wohnungseinbruchdiebstahl - von Antiquitäten	G																					
436*00	BSD insg. - Tageswohnungseinbruch	M	54							6	10	16	12	28	7	4	11	3	5	4	2	1	26
436*00	BSD insg. - Tageswohnungseinbruch	W	3												1		1	1	1				3
436*00	BSD insg. - Tageswohnungseinbruch	G	57							6	10	16	12	28	7	5	12	4	6	4	2	1	29

Polizeiliche Kriminalstatistik Bremerhaven
Aufgl. der Tatverdächtigen nach Alter und Geschlecht 20

 Berichtszeitraum: 01.01.2011 bis 31.12.2011
 Erstellungsdatum: 23.01.2012

Schl.- zahl der Tat	Straftat	SEXUS	Tatver- dächtige insgesamt	Kinder						Jugendliche			Heran- wachsende 18 < 21	Tatver- dächtige unter 21 Sp. 10+13+14	Erwachsene ab 21 Jahre									
				6 8 10 12 bis unter					Kinder unter 14 Sp. 5 bis 9	14 16 bis unter	Jugendl. 14 < 18 Sp. 11 + 12	21 23 bis unter			Erwachsene 21 < 25 Sp. 16 + 17	25 30 40 50 60 bis unter und älter					Erwachsene ab 21 Sp. 18 bis 23			
				6	8	10	12	14	Sp. 5 bis 9	16	18	Sp. 11 + 12			23	25	Sp. 16 + 17	30	40	50	60	älter	Sp. 18 bis 23	
1	2	3	4	5	6	7	8	9	10	11	12	13	14	15	16	17	18	19	20	21	22	23	24	
436000	Tageswohnungseinbruch (TWE) - sonstiger	M	54							6	10	16	12	28	7	4	11	3	5	4	2	1	26	
436000	Tageswohnungseinbruch (TWE) - sonstiger	W	3												1		1	1	1			3		
436000	Tageswohnungseinbruch (TWE) - sonstiger	G	57							6	10	16	12	28	7	5	12	4	6	4	2	1	29	
436400	TWE - von Schusswaffen	M																						
436400	TWE - von Schusswaffen	W																						
436400	TWE - von Schusswaffen	G																						
436500	TWE - von unbaren ZM	M																						
436500	TWE - von unbaren ZM	W																						
436500	TWE - von unbaren ZM	G																						
436800	TWE - von Antiquitäten	M																						
436800	TWE - von Antiquitäten	W																						
436800	TWE - von Antiquitäten	G																						
440*00	BSD insg. in/aus Boden-, Kellerräumen, Waschküchen	M	18					1	1				4	5	1	1	2	3	6	1	1	13		
440*00	BSD insg. in/aus Boden-, Kellerräumen, Waschküchen	W	3																2		1	3		
440*00	BSD insg. in/aus Boden-, Kellerräumen, Waschküchen	G	21					1	1				4	5	1	1	2	3	8	1	2	16		
440000	Schwerer Diebstahl - in/aus Boden-/Kellerr. - Sonstiger	M	16					1	1				3	4	1	1	2	2	6	1	1	12		
440000	Schwerer Diebstahl - in/aus Boden-/Kellerr. - Sonstiger	W	3																2		1	3		
440000	Schwerer Diebstahl - in/aus Boden-/Kellerr. - Sonstiger	G	19					1	1				3	4	1	1	2	2	8	1	2	15		
440010	BSD - in/aus Boden-/Kellerr. - Sonstiger	M	16					1	1				3	4	1	1	2	2	6	1	1	12		
440010	BSD - in/aus Boden-/Kellerr. - Sonstiger	W	3																2		1	3		
440010	BSD - in/aus Boden-/Kellerr. - Sonstiger	G	19					1	1				3	4	1	1	2	2	8	1	2	15		
440020	SDS - in/aus Boden-/Kellerr. - Sonstiger	M																						
440020	SDS - in/aus Boden-/Kellerr. - Sonstiger	W																						
440020	SDS - in/aus Boden-/Kellerr. - Sonstiger	G																						
440300	Schwerer Diebstahl - in/aus Boden-/Kellerr. - v. Fahrrad	M	2										1	1					1			1		
440300	Schwerer Diebstahl - in/aus Boden-/Kellerr. - v. Fahrrad	W																						
440300	Schwerer Diebstahl - in/aus Boden-/Kellerr. - v. Fahrrad	G	2										1	1					1			1		
440310	BSD - in/aus Boden-/Kellerr. - v. Fahrrad	M	2										1	1								1		
440310	BSD - in/aus Boden-/Kellerr. - v. Fahrrad	W																						
440310	BSD - in/aus Boden-/Kellerr. - v. Fahrrad	G	2										1	1					1			1		
440320	SDS - in/aus Boden-/Kellerr. - v. Fahrrad	M																						
440320	SDS - in/aus Boden-/Kellerr. - v. Fahrrad	W																						
440320	SDS - in/aus Boden-/Kellerr. - v. Fahrrad	G																						
445*00	BSD insg. in/aus Baubuden und Baustellen	M	19										4	4	4	4	8	1	4	2		15		
445*00	BSD insg. in/aus Baubuden und Baustellen	W	2										1	1						1		1		
445*00	BSD insg. in/aus Baubuden und Baustellen	G	21										5	5	4	4	8	1	5	2		16		

Polizeiliche Kriminalstatistik Bremerhaven
Aufgl. der Tatverdächtigen nach Alter und Geschlecht 20

 Berichtszeitraum: 01.01.2011 bis 31.12.2011
 Erstelldatum: 23.01.2012

Schl.- zahl der Tat	Straftat	SEXUS	Tatver- dächtige insgesamt	Kinder					Jugendliche			Heran- wachsende 18 < 21	Tatver- dächtige unter 21 Sp. 10+13+14	Erwachsene ab 21 Jahre									
				6 8 10 12 bis unter					Kinder unter 14 Sp. 5 bis 9		14 16 bis unter			Jugendl. 14 < 18 Sp. 11 + 12	21 23 bis unter	Erwachsene 21 < 25 Sp. 16 + 17	25 30 40 50 60 bis unter und älter					Erwachsene ab 21 Sp. 18 bis 23	
				6	8	10	12	14	Sp. 5 bis 9	16	18			Sp. 11 + 12	23	25	30	40	50	60	älter	Sp. 18 bis 23	
1	2	3	4	5	6	7	8	9	10	11	12	13	14	15	16	17	18	19	20	21	22	23	24
445000	Schwerer Diebstahl - in/aus Baustellen - Sonstiger	M	19										4	4	4	4	8	1	4	2			15
445000	Schwerer Diebstahl - in/aus Baustellen - Sonstiger	W	2											1	1					1			1
445000	Schwerer Diebstahl - in/aus Baustellen - Sonstiger	G	21										5	5	4	4	8	1	5	2			16
445010	BSD - in/aus Baustellen - Sonstiger	M	17										4	4	4	3	7	1	3	2			13
445010	BSD - in/aus Baustellen - Sonstiger	W	2										1	1					1				1
445010	BSD - in/aus Baustellen - Sonstiger	G	19										5	5	4	3	7	1	4	2			14
445020	SDS - in/aus Baustellen - Sonstiger	M	3													1		1	1	1			3
445020	SDS - in/aus Baustellen - Sonstiger	W																					
445020	SDS - in/aus Baustellen - Sonstiger	G	3													1		1	1	1			3
445100	Schwerer Diebstahl - in/aus Baustellen - v. Kraftw.	M																					
445100	Schwerer Diebstahl - in/aus Baustellen - v. Kraftw.	W																					
445100	Schwerer Diebstahl - in/aus Baustellen - v. Kraftw.	G																					
445110	BSD - in/aus Baustellen - v. Kraftw.	M																					
445110	BSD - in/aus Baustellen - v. Kraftw.	W																					
445110	BSD - in/aus Baustellen - v. Kraftw.	G																					
445120	SDS - in/aus Baustellen - v. Kraftw.	M																					
445120	SDS - in/aus Baustellen - v. Kraftw.	W																					
445120	SDS - in/aus Baustellen - v. Kraftw.	G																					
445500	Schwerer Diebstahl - in/aus Baustellen - v. unbaren ZM	M																					
445500	Schwerer Diebstahl - in/aus Baustellen - v. unbaren ZM	W																					
445500	Schwerer Diebstahl - in/aus Baustellen - v. unbaren ZM	G																					
445510	BSD - in/aus Baustellen - v. unbaren ZM	M																					
445510	BSD - in/aus Baustellen - v. unbaren ZM	W																					
445510	BSD - in/aus Baustellen - v. unbaren ZM	G																					
445520	SDS - in/aus Baustellen - v. unbaren ZM	M																					
445520	SDS - in/aus Baustellen - v. unbaren ZM	W																					
445520	SDS - in/aus Baustellen - v. unbaren ZM	G																					
450*00	SDS insg. an/aus Kfz	M	25									3	3	6	9	4	2	6	4	4	2		16
450*00	SDS insg. an/aus Kfz	W																					
450*00	SDS insg. an/aus Kfz	G	25									3	3	6	9	4	2	6	4	4	2		16
450000	SDS - an/aus Kfz von sonstigem Gut	M	25									3	3	6	9	4	2	6	4	4	2		16
450000	SDS - an/aus Kfz von sonstigem Gut	W																					
450000	SDS - an/aus Kfz von sonstigem Gut	G	25									3	3	6	9	4	2	6	4	4	2		16
450010	BSD - an/aus Kfz von sonstigem Gut	M	24									3	3	5	8	4	2	6	4	4	2		16
450010	BSD - an/aus Kfz von sonstigem Gut	W																					
450010	BSD - an/aus Kfz von sonstigem Gut	G	24									3	3	5	8	4	2	6	4	4	2		16

Polizeiliche Kriminalstatistik Bremerhaven
Aufgl. der Tatverdächtigen nach Alter und Geschlecht 20

 Berichtszeitraum: 01.01.2011 bis 31.12.2011
 Erstellungsdatum: 23.01.2012

Schl.- zahl der Tat	Straftat	SEXUS	Tatver- dächtige insgesamt	Kinder					Jugendliche			Heran- wachsende 18 < 21	Tatver- dächtige unter 21 Sp. 10+13+14	Erwachsene ab 21 Jahre									
				6 8 10 12 bis unter					Kinder unter 14 Sp. 5 bis 9	14 16 bis unter 16 18	Jugendl. 14 < 18 Sp. 11 + 12			21 23 bis unter 23 25	Erwachsene 21 < 25 Sp. 16 + 17	25 30 40 50 60 bis unter 30 40 50 60 älter	Erwachsene ab 21 Sp. 18 bis 23						
				5	6	7	8	9	10	11	12			13	14	15	16	17	18	19	20	21	22
450020	SDS - an/aus Kfz von sonstigem Gut	M	1										1	1									
450020	SDS - an/aus Kfz von sonstigem Gut	W																					
450020	SDS - an/aus Kfz von sonstigem Gut	G	1										1	1									
450200	Schwerer Diebstahl - in/aus Kfz - Moped/Krad	M	3								1	1	1	2	1			1		1			
450200	Schwerer Diebstahl - in/aus Kfz - Moped/Krad	W																					
450200	Schwerer Diebstahl - in/aus Kfz - Moped/Krad	G	3								1	1	1	2	1			1		1			
450210	BSD - in/aus Kfz - v. Moped/Krad	M	3									1	1	1	2	1			1	1			
450210	BSD - in/aus Kfz - v. Moped/Krad	W																					
450210	BSD - in/aus Kfz - v. Moped/Krad	G	3									1	1	1	2	1			1	1			
450220	SDS - in/aus Kfz - v. Moped/Krad	M																					
450220	SDS - in/aus Kfz - v. Moped/Krad	W																					
450220	SDS - in/aus Kfz - v. Moped/Krad	G																					
450300	Schwerer Diebstahl - in/aus Kfz - Fahrrad	M																					
450300	Schwerer Diebstahl - in/aus Kfz - Fahrrad	W																					
450300	Schwerer Diebstahl - in/aus Kfz - Fahrrad	G																					
450310	BSD - in/aus Kfz - v. Fahrrad	M																					
450310	BSD - in/aus Kfz - v. Fahrrad	W																					
450310	BSD - in/aus Kfz - v. Fahrrad	G																					
450320	SDS - in/aus Kfz - v. Fahrrad	M																					
450320	SDS - in/aus Kfz - v. Fahrrad	W																					
450320	SDS - in/aus Kfz - v. Fahrrad	G																					
450500	SDS - aus Kfz von unbaren ZM	M	1																1	1			
450500	SDS - aus Kfz von unbaren ZM	W																					
450500	SDS - aus Kfz von unbaren ZM	G	1																1	1			
450510	BSD - aus Kfz von unbaren ZM	M	1																1	1			
450510	BSD - aus Kfz von unbaren ZM	W																					
450510	BSD - aus Kfz von unbaren ZM	G	1																1	1			
450520	SDS - aus Kfz von unbaren ZM	M																					
450520	SDS - aus Kfz von unbaren ZM	W																					
450520	SDS - aus Kfz von unbaren ZM	G																					
455000	Schwerer Diebstahl an Kfz	M	5											3	3	1		1	1	2			
455000	Schwerer Diebstahl an Kfz	W																					
455000	Schwerer Diebstahl an Kfz	G	5											3	3	1		1	1	2			
455010	BSD - an Kfz	M	5											3	3	1		1	1	2			
455010	BSD - an Kfz	W																					
455010	BSD - an Kfz	G	5											3	3	1		1	1	2			

Polizeiliche Kriminalstatistik Bremerhaven
Aufgl. der Tatverdächtigen nach Alter und Geschlecht 20

 Berichtszeitraum: 01.01.2011 bis 31.12.2011
 Erstelldatum: 23.01.2012

Schl.- zahl der Tat	Straftat	SEXUS	Tatver- dächtige insgesamt	Kinder					Jugendliche			Heran- wachsende 18 < 21	Tatver- dächtige unter 21 Sp. 10+13+14	Erwachsene ab 21 Jahre									
				6 8 10 12 bis unter					Kinder unter 14 Sp. 5 bis 9	14 16 bis unter	Jugendl. 14 < 18 Sp. 11 + 12			21 23 bis unter	Erwachsene 21 < 25 Sp. 16 + 17	25 30 40 50 60 bis unter und älter	Erwachsene ab 21 Sp. 18 bis 23						
				6	8	10	12	14	Sp. 5 bis 9	16	18			Sp. 11 + 12	23	25	19	20	21	22	23	24	
1	2	3	4	5	6	7	8	9	10	11	12	13	14	15	16	17	18	19	20	21	22	23	24
455020	SDS - an Kfz	M																					
455020	SDS - an Kfz	W																					
455020	SDS - an Kfz	G																					
471000	Schwerer Diebstahl - von Btm aus Apotheken	M																					
471000	Schwerer Diebstahl - von Btm aus Apotheken	W																					
471000	Schwerer Diebstahl - von Btm aus Apotheken	G																					
471010	BSD - von Btm aus Apotheken	M																					
471010	BSD - von Btm aus Apotheken	W																					
471010	BSD - von Btm aus Apotheken	G																					
471020	SDS - von Btm aus Apotheken	M																					
471020	SDS - von Btm aus Apotheken	W																					
471020	SDS - von Btm aus Apotheken	G																					
472000	Schwerer Diebstahl - von Btm aus Arztpraxen	M																					
472000	Schwerer Diebstahl - von Btm aus Arztpraxen	W																					
472000	Schwerer Diebstahl - von Btm aus Arztpraxen	G																					
472010	BSD - von Btm aus Arztpraxen	M																					
472010	BSD - von Btm aus Arztpraxen	W																					
472010	BSD - von Btm aus Arztpraxen	G																					
472020	SDS - von Btm aus Arztpraxen	M																					
472020	SDS - von Btm aus Arztpraxen	W																					
472020	SDS - von Btm aus Arztpraxen	G																					
473000	Schwerer Diebstahl - von Btm aus Krankenhäusern	M																					
473000	Schwerer Diebstahl - von Btm aus Krankenhäusern	W																					
473000	Schwerer Diebstahl - von Btm aus Krankenhäusern	G																					
473010	BSD - von Btm aus Krankenhäusern	M																					
473010	BSD - von Btm aus Krankenhäusern	W																					
473010	BSD - von Btm aus Krankenhäusern	G																					
473020	SDS - von Btm aus Krankenhäusern	M																					
473020	SDS - von Btm aus Krankenhäusern	W																					
473020	SDS - von Btm aus Krankenhäusern	G																					
474000	Schwerer Diebstahl - von Btm bei Herstellern/Großhändlern	M																					
474000	Schwerer Diebstahl - von Btm bei Herstellern/Großhändlern	W																					
474000	Schwerer Diebstahl - von Btm bei Herstellern/Großhändlern	G																					
474010	BSD - von Btm bei Herstellern/Großhändlern	M																					
474010	BSD - von Btm bei Herstellern/Großhändlern	W																					
474010	BSD - von Btm bei Herstellern/Großhändlern	G																					

Polizeiliche Kriminalstatistik Bremerhaven
Aufgl. der Tatverdächtigen nach Alter und Geschlecht 20

Berichtszeitraum: 01.01.2011 bis 31.12.2011
 Erstellungsdatum: 23.01.2012

Schl.- zahl der Tat	Straftat	SEXUS	Tatver- dächtige insgesamt	Kinder					Jugendliche			Heran- wachsende 18 < 21	Tatver- dächtige unter 21 Sp. 10+13+14	Erwachsene ab 21 Jahre												
				6 8 10 12 bis unter					Kinder unter 14 Sp. 5 bis 9	14 16 bis unter	Jugendl. 14 < 18 Sp. 11 + 12			21 23 bis unter	Erwachsene 21 < 25 Sp. 16 + 17	25 30 40 50 60 bis unter und älter	Erwachsene ab 21 Sp. 18 bis 23									
				6	8	10	12	14	Sp. 5 bis 9	16	18			Sp. 11 + 12	23	25	30	40	50	60	älter	Sp. 18 bis 23				
1	2	3	4	5	6	7	8	9	10	11	12	13	14	15	16	17	18	19	20	21	22	23	24			
474020	SDS - von Btm bei Herstellern/Großhändlern	M																								
474020	SDS - von Btm bei Herstellern/Großhändlern	W																								
474020	SDS - von Btm bei Herstellern/Großhändlern	G																								
475000	Schwerer Diebstahl - von Rezeptformularen zur Erlangung Btm	M																								
475000	Schwerer Diebstahl - von Rezeptformularen zur Erlangung Btm	W																								
475000	Schwerer Diebstahl - von Rezeptformularen zur Erlangung Btm	G																								
475010	BSD - von Rezeptformularen zur Erlangung Btm	M																								
475010	BSD - von Rezeptformularen zur Erlangung Btm	W																								
475010	BSD - von Rezeptformularen zur Erlangung Btm	G																								
475020	SDS - von Rezeptformularen zur Erlangung Btm	M																								
475020	SDS - von Rezeptformularen zur Erlangung Btm	W																								
475020	SDS - von Rezeptformularen zur Erlangung Btm	G																								
490000	Schwerer Taschendiebstahl - Sonstiger	M	1											1	1											
490000	Schwerer Taschendiebstahl - Sonstiger	W	6											1	1	1	1	2	3				5			
490000	Schwerer Taschendiebstahl - Sonstiger	G	7											2	2	1	1	2	3				5			
490010	Besonders schwerer Taschendiebstahl	M																								
490010	Besonders schwerer Taschendiebstahl	W	2											1	1				1				1			
490010	Besonders schwerer Taschendiebstahl	G	2											1	1				1				1			
490020	SDS - Taschendiebstahl	M	1											1	1											
490020	SDS - Taschendiebstahl	W	6											1	1	1	1	2	3				5			
490020	SDS - Taschendiebstahl	G	7											2	2	1	1	2	3				5			
490500	Schwerer Taschendiebstahl - von unbaren ZM	M																								
490500	Schwerer Taschendiebstahl - von unbaren ZM	W																								
490500	Schwerer Taschendiebstahl - von unbaren ZM	G																								
490510	Besonders schwerer Taschendiebstahl - von unbaren ZM	M																								
490510	Besonders schwerer Taschendiebstahl - von unbaren ZM	W																								
490510	Besonders schwerer Taschendiebstahl - von unbaren ZM	G																								
490520	SDS - Taschendiebstahl - von unbaren ZM	M																								
490520	SDS - Taschendiebstahl - von unbaren ZM	W																								
490520	SDS - Taschendiebstahl - von unbaren ZM	G																								
****00	Diebstahl insgesamt	M	1.278	1	2	14	32	67		116	88	111		199	172	487	88	73		161	129	199	148	95	59	791
****00	Diebstahl insgesamt	W	532		3	9	19	36		67	59	52		111	51	229	25	27		52	48	62	51	47	43	303
****00	Diebstahl insgesamt	G	1.810		1	5	23	51	103	183	147	163		310	223	716	113	100		213	177	261	199	142	102	1.094
****100	Diebstahl insg. von Kraftwagen einschl. unbefugter Gebrauch	M	25								2	9		11	8	19	3			3	1		2			6
****100	Diebstahl insg. von Kraftwagen einschl. unbefugter Gebrauch	W	2								2			2		2										
****100	Diebstahl insg. von Kraftwagen einschl. unbefugter Gebrauch	G	27								4	9		13	8	21	3			3	1		2			6

Polizeiliche Kriminalstatistik Bremerhaven
Aufgl. der Tatverdächtigen nach Alter und Geschlecht 20

Berichtszeitraum: 01.01.2011 bis 31.12.2011
Erstelldatum: 23.01.2012

Schl.- zahl der Tat	Straftat	SEXUS	Tatver- dächtige insgesamt	Kinder					Jugendliche			Heran- wachsende 18 < 21	Tatver- dächtige unter 21 Sp. 10+13+14	Erwachsene ab 21 Jahre												
				6 8 10 12 bis unter					Kinder unter 14 Sp. 5 bis 9	14 16 bis unter 16 18	Jugendl. 14 < 18 Sp. 11 + 12			21 23 bis unter 23 25	Erwachsene 21 < 25 Sp. 16 + 17	25 30 40 50 60 bis unter 30 40 50 60 und älter					Erwachsene ab 21 Sp. 18 bis 23					
				6	8	10	12	14	10	11	12			13	14	15	16	17	18	19	20	21	22	23	24	
***200	Diebstahl insg. von Moped/Krad einschl. unbefugte Gebrauch	M	38				1			1	3	13	16	12	29	6	1		7		1	1				9
***200	Diebstahl insg. von Moped/Krad einschl. unbefugte Gebrauch	W	2									1		1	1							1				1
***200	Diebstahl insg. von Moped/Krad einschl. unbefugte Gebrauch	G	40				1			1	3	14	17	12	30	6	1		7		2	1				10
***300	Diebstahl insg. von Fahrrad einschl. unbefugter Gebrauch	M	109				3	6		9	9	16	25	21	55	15	6		21	10	14	6	2	1		54
***300	Diebstahl insg. von Fahrrad einschl. unbefugter Gebrauch	W	2									1	1		1		1		1							1
***300	Diebstahl insg. von Fahrrad einschl. unbefugter Gebrauch	G	111				3	6		9	9	17	26	21	56	15	7		22	10	14	6	2	1		55
***400	Diebstahl insg. von Schusswaffen	M																								
***400	Diebstahl insg. von Schusswaffen	W																								
***400	Diebstahl insg. von Schusswaffen	G																								
***500	Diebstahl insg. von unbaren ZM	M	24							2	4		6	3	9	4	2		6		6	1	2			15
***500	Diebstahl insg. von unbaren ZM	W	12											1	1	1	5		6	3	1		1			11
***500	Diebstahl insg. von unbaren ZM	G	36							2	4		6	4	10	5	7		12	3	7	1	3			26
***700	Diebstahl insg. von/aus Automaten	M	10							3	1		4		4	1	1		2	2	1		1			6
***700	Diebstahl insg. von/aus Automaten	W																								
***700	Diebstahl insg. von/aus Automaten	G	10							3	1		4		4	1	1		2	2	1		1			6
***800	Diebstahl insg. von Antiquitäten, Kunst- und sakralen Gegenständen	M																								
***800	Diebstahl insg. von Antiquitäten, Kunst- und sakralen Gegenständen	W																								
***800	Diebstahl insg. von Antiquitäten, Kunst- und sakralen Gegenständen	G																								
*05*00	Diebstahl insg. in/aus Banken, Sparkassen, Postfilialen und -agenturen u. dgl.	M	6											2	2				1			2		1		4
*05*00	Diebstahl insg. in/aus Banken, Sparkassen, Postfilialen und -agenturen u. dgl.	W	3								1		1		1						1			1		2
*05*00	Diebstahl insg. in/aus Banken, Sparkassen, Postfilialen und -agenturen u. dgl.	G	9								1		1	2	3				1	1	2		2			6
*10*00	Diebstahl insg. in/aus Dienst-, Büro-, Fabrikations-, Werkstatt- u. Lagerräumen	M	103			1	3	2		6	11	12	23	25	54	21	4		25	7	9	6	2			49
*10*00	Diebstahl insg. in/aus Dienst-, Büro-, Fabrikations-, Werkstatt- u. Lagerräumen	W	16								1	1	2	2	4	1	1		2	3	3	2	2			12
*10*00	Diebstahl insg. in/aus Dienst-, Büro-, Fabrikations-, Werkstatt- u. Lagerräumen	G	119			1	3	2		6	12	13	25	27	58	22	5		27	10	12	8	4			61
*15*00	Diebstahl insg. in/aus Gaststätten, Kantinen, Hotels und Pensionen	M	37								3		3	13	16	6	1		7	4			6	4		21
*15*00	Diebstahl insg. in/aus Gaststätten, Kantinen, Hotels und Pensionen	W	6											1	1		1		1	1	2	1				5
*15*00	Diebstahl insg. in/aus Gaststätten, Kantinen, Hotels und Pensionen	G	43								3		3	14	17	6	2		8	5	2	7	4			26
*25*00	Diebstahl insg. in/aus Kiosken, Warenhäusern, Verkaufsräumen	M	699	1	2	14	29	52		98	57	58	115	56	269	27	35		62	57	116	85	65	45		430
*25*00	Diebstahl insg. in/aus Kiosken, Warenhäusern, Verkaufsräumen	W	369		3	6	18	35		62	55	39	94	33	189	14	10		24	22	30	35	33	36		180
*25*00	Diebstahl insg. in/aus Kiosken, Warenhäusern, Verkaufsräumen	G	1.068	1	5	20	47	87		160	112	97	209	89	458	41	45		86	79	146	120	98	81		610
*26*00	Diebstahl insg. Ladendiebstahl	M	624	1	1	14	28	49		93	52	49	101	40	234	23	29		52	55	107	77	57	42		390
*26*00	Diebstahl insg. Ladendiebstahl	W	354		3	6	18	34		61	53	37	90	31	182	12	10		22	22	29	32	31	36		172
*26*00	Diebstahl insg. Ladendiebstahl	G	978	1	4	20	46	83		154	105	86	191	71	416	35	39		74	77	136	109	88	78		562
*35*00	Diebstahl insg. in/aus Wohnungen	M	220								10	18	28	50	78	27	16		43	27	38	24	6	4		142
*35*00	Diebstahl insg. in/aus Wohnungen	W	68			1		3		4	1	8	9	5	18	4	5		9	5	17	6	8	5		50
*35*00	Diebstahl insg. in/aus Wohnungen	G	288			1		3		4	11	26	37	55	96	31	21		52	32	55	30	14	9		192

Polizeiliche Kriminalstatistik Bremerhaven
Aufgl. der Tatverdächtigen nach Alter und Geschlecht 20

Berichtszeitraum: 01.01.2011 bis 31.12.2011
 Erstellungsdatum: 23.01.2012

Schl.- zahl der Tat	Straftat	SEXUS	Tatver- dächtige insgesamt	Kinder					Jugendliche			Heran- wachsende 18 < 21	Tatver- dächtige unter 21 Sp. 10+13+14	Erwachsene ab 21 Jahre									
				6 8 10 12 bis unter					Kinder unter 14 Sp. 5 bis 9	14 16 bis unter	Jugendl. 14 < 18 Sp. 11 + 12			21 23 bis unter	Erwachsene 21 < 25 Sp. 16 + 17	25 30 40 50 60 bis unter und älter					Erwachsene ab 21 Sp. 18 bis 23		
				6	8	10	12	14	10	16	18			13	16	17	18	19	20	21	22	23	24
1	2	3	4	5	6	7	8	9	10	11	12	13	14	15	16	17	18	19	20	21	22	23	24
*40*00	Diebstahl insg. in/aus Boden-, Kellerräumen und Waschküchen	M	21					1	1				2	4	7	1	1	2	3	6	2	1	14
*40*00	Diebstahl insg. in/aus Boden-, Kellerräumen und Waschküchen	W	3																	2		1	3
*40*00	Diebstahl insg. in/aus Boden-, Kellerräumen und Waschküchen	G	24					1	1		2	2	4	7	1	1	2	3	8	2	2		17
*45*00	Diebstahl insg. in/aus Baubuden und Baustellen	M	30										4	4	4	4	8	1	8	5	4		26
*45*00	Diebstahl insg. in/aus Baubuden und Baustellen	W	3										1	1					1	1			2
*45*00	Diebstahl insg. in/aus Baubuden und Baustellen	G	33										5	5	4	4	8	1	9	6	4		28
*50*00	Diebstahl insg. an/aus Kfz	M	44					4	4		3	3	11	18	5	3	8	5	6	5	1	1	26
*50*00	Diebstahl insg. an/aus Kfz	W																					
*50*00	Diebstahl insg. an/aus Kfz	G	44					4	4		3	3	11	18	5	3	8	5	6	5	1	1	26
*55000	Diebstahl insg. an Kraftfahrzeugen	M	29							3	2	5	10	15	2	2	4	4	3	2	1		14
*55000	Diebstahl insg. an Kraftfahrzeugen	W																					
*55000	Diebstahl insg. an Kraftfahrzeugen	G	29							3	2	5	10	15	2	2	4	4	3	2	1		14
*71000	Diebstahl insg. von Btm aus Apotheken	M																					
*71000	Diebstahl insg. von Btm aus Apotheken	W																					
*71000	Diebstahl insg. von Btm aus Apotheken	G																					
*72000	Diebstahl insg. von Btm aus Arztpraxen	M																					
*72000	Diebstahl insg. von Btm aus Arztpraxen	W																					
*72000	Diebstahl insg. von Btm aus Arztpraxen	G																					
*73000	Diebstahl insg. von Btm aus Krankenhäusern	M	1																		1		1
*73000	Diebstahl insg. von Btm aus Krankenhäusern	W																					
*73000	Diebstahl insg. von Btm aus Krankenhäusern	G	1																		1		1
*74000	Diebstahl insg. von Btm bei Herstellern und Großhändlern	M																					
*74000	Diebstahl insg. von Btm bei Herstellern und Großhändlern	W																					
*74000	Diebstahl insg. von Btm bei Herstellern und Großhändlern	G																					
*75000	Diebstahl insg. von Rezeptformularen zur Erlangung von Btm	M																					
*75000	Diebstahl insg. von Rezeptformularen zur Erlangung von Btm	W																					
*75000	Diebstahl insg. von Rezeptformularen zur Erlangung von Btm	G																					
*90*00	Diebstahl insg. Taschendiebstahl	M	10										3	3		1	1	3	2	1			7
*90*00	Diebstahl insg. Taschendiebstahl	W	24										4	4	1	6	7	8	2	3			20
*90*00	Diebstahl insg. Taschendiebstahl	G	34										7	7	1	7	8	11	4	4			27
500000	Vermögens- und Fälschungsdelikte	M	708				3	3	6	11	29	40	63	109	49	58	107	105	154	129	62	42	599
500000	Vermögens- und Fälschungsdelikte	W	307				1		1	5	7	12	30	43	40	31	71	47	57	50	26	13	264
500000	Vermögens- und Fälschungsdelikte	G	1.015				4	3	7	16	36	52	93	152	89	89	178	152	211	179	88	55	863
510000	Betrug davon:	M	538				1		1	6	18	24	46	71	44	42	86	81	126	98	47	29	467
510000	Betrug davon:	W	243							4	6	10	24	34	32	26	58	39	45	37	21	9	209
510000	Betrug davon:	G	781				1		1	10	24	34	70	105	76	68	144	120	171	135	68	38	676

Polizeiliche Kriminalstatistik Bremerhaven
Aufgl. der Tatverdächtigen nach Alter und Geschlecht 20

Berichtszeitraum: 01.01.2011 bis 31.12.2011
 Erstelldatum: 23.01.2012

Schl.- zahl der Tat	Straftat	SEXUS	Tatver- dächtige insgesamt	Kinder						Jugendliche			Heran- wachsende 18 < 21	Tatver- dächtige unter 21 Sp. 10+13+14	Erwachsene ab 21 Jahre									
				6 8 10 12 bis unter				Kinder unter 14 Sp. 5 bis 9	14 16 bis unter		Jugendl. 14 < 18 Sp. 11 + 12	21 23 bis unter			Erwachsene 21 < 25 Sp. 16 + 17	25 30 40 50 60 bis unter und			Erwachsene ab 21 Sp. 18 bis 23					
				6	8	10	12		16	18						23	25	30		40	50	60	älter	
1	2	3	4	5	6	7	8	9	10	11	12	13	14	15	16	17	18	19	20	21	22	23	24	
511000	Waren- und Warenkreditbetrug	M	192							2	1		3		26	15	19	34	32	49	28	17	6	166
511000	Waren- und Warenkreditbetrug	W	129							2	1		3		18	16	15	31	25	25	18	10	2	111
511000	Waren- und Warenkreditbetrug	G	321							4	2		6		44	31	34	65	57	74	46	27	8	277
511100	Betrügerisches Erlangen von Kfz	M	1																			1		1
511100	Betrügerisches Erlangen von Kfz	W																						
511100	Betrügerisches Erlangen von Kfz	G	1																			1		1
511200	Sonstiger Warenkreditbetrug	M	137							1			1		17	11	12	23	27	33	20	12	5	120
511200	Sonstiger Warenkreditbetrug	W	96								1		1		10	13	10	23	23	17	15	6	2	86
511200	Sonstiger Warenkreditbetrug	G	233							1	1		2		27	24	22	46	50	50	35	18	7	206
511201	Tankbetrug	M	37												3	3	2	5	4	12	5	4	4	34
511201	Tankbetrug	W	5																1	1	1	2		5
511201	Tankbetrug	G	42												3	3	2	5	5	13	6	6	4	39
511279	Weitere Arten des Warenkreditbetruges	M	100							1			1		14	8	10	18	23	21	15	8	1	86
511279	Weitere Arten des Warenkreditbetruges	W	91								1		1		10	13	10	23	22	16	14	4	2	81
511279	Weitere Arten des Warenkreditbetruges	G	191							1	1		2		24	21	20	41	45	37	29	12	3	167
511300	Warenbetrug	M	61							1	1		2		10	5	9	14	6	18	8	4	1	51
511300	Warenbetrug	W	38							2			2		8	3	7	10	2	10	4	4		30
511300	Warenbetrug	G	99							3	1		4		18	8	16	24	8	28	12	8	1	81
512000	Grundstücks- und Baubetrug	M	2																			1	1	2
512000	Grundstücks- und Baubetrug	W	1																			1		1
512000	Grundstücks- und Baubetrug	G	3																			2	1	3
513000	Beteiligungs- und Kapitalanlagebetrug davon:	M																						
513000	Beteiligungs- und Kapitalanlagebetrug davon:	W																						
513000	Beteiligungs- und Kapitalanlagebetrug davon:	G																						
513100	Prospektbetrug	M																						
513100	Prospektbetrug	W																						
513100	Prospektbetrug	G																						
513200	Anlagebetrug	M																						
513200	Anlagebetrug	W																						
513200	Anlagebetrug	G																						
513300	Betrug bei Börsenspekulationen	M																						
513300	Betrug bei Börsenspekulationen	W																						
513300	Betrug bei Börsenspekulationen	G																						
513400	Beteiligungsbetrug	M																						
513400	Beteiligungsbetrug	W																						
513400	Beteiligungsbetrug	G																						

Polizeiliche Kriminalstatistik Bremerhaven
Aufgl. der Tatverdächtigen nach Alter und Geschlecht 20

Berichtszeitraum: 01.01.2011 bis 31.12.2011
 Erstelldatum: 23.01.2012

Schl.- zahl der Tat	Straftat	SEXUS	Tatver- dächtige insgesamt	Kinder					Jugendliche			Heran- wachsende 18 < 21	Tatver- dächtige unter 21 Sp. 10+13+14	Erwachsene ab 21 Jahre										
				6 8 10 12 bis unter					Kinder unter 14	14 16 bis unter	Jugendl. 14 < 18			21 23 bis unter	Erwachsene 21 < 25	25 30 40 50 60 bis unter und					Erwachsene ab 21			
				6	8	10	12	14	Sp. 5 bis 9	16	18			Sp. 11 + 12	23	25	Sp. 16 + 17	30	40	50	60	älter	Sp. 18 bis 23	
1	2	3	4	5	6	7	8	9	10	11	12	13	14	15	16	17	18	19	20	21	22	23	24	
513500	Kautionsbetrug	M																						
513500	Kautionsbetrug	W																						
513500	Kautionsbetrug	G																						
513600	Umschuldungsbetrug	M																						
513600	Umschuldungsbetrug	W																						
513600	Umschuldungsbetrug	G																						
514000	Geldkreditbetrug	M	12													1		1		4	6	1		12
514000	Geldkreditbetrug	W	4											1		1			1	1	1			3
514000	Geldkreditbetrug	G	16											1		1		1	1	5	7	1		15
514100	Kreditbetrug § 265b StGB	M	1																			1		1
514100	Kreditbetrug § 265b StGB	W																						
514100	Kreditbetrug § 265b StGB	G	1																			1		1
514200	Subventionsbetrug	M																						
514200	Subventionsbetrug	W																						
514200	Subventionsbetrug	G																						
514300	Kreditbetrug § 263 StGB	M	12													1		1		4	6	1		12
514300	Kreditbetrug § 263 StGB	W	4											1		1			1	1	1			3
514300	Kreditbetrug § 263 StGB	G	16											1		1		1	1	5	7	1		15
514400	Wechselbetrug	M																						
514400	Wechselbetrug	W																						
514400	Wechselbetrug	G																						
514500	Wertpapierbetrug	M																						
514500	Wertpapierbetrug	W																						
514500	Wertpapierbetrug	G																						
515000	Erschleichen von Leistungen	M	52								1	6	7	7	14	7	11	18	7	8	4	1		38
515000	Erschleichen von Leistungen	W	14								1	4	5	1	6	5		5		1		1	1	8
515000	Erschleichen von Leistungen	G	66								2	10	12	8	20	12	11	23	7	9	4	2	1	46
515001	Beförderungerschleichung	M	52								1	6	7	7	14	7	11	18	7	8	4	1		38
515001	Beförderungerschleichung	W	14								1	4	5	1	6	5		5		1		1	1	8
515001	Beförderungerschleichung	G	66								2	10	12	8	20	12	11	23	7	9	4	2	1	46
515079	Sonstiges Erschleichen von Leistungen	M																						
515079	Sonstiges Erschleichen von Leistungen	W																						
515079	Sonstiges Erschleichen von Leistungen	G																						
516000	Betrug m. rechtsw. erl. unbarer ZM	M	45								1	1	2	4	6	8	3	11	7	16	2	2	1	39
516000	Betrug m. rechtsw. erl. unbarer ZM	W	23												2	4	5	9	5	3	1	3		21
516000	Betrug m. rechtsw. erl. unbarer ZM	G	68								1	1	2	6	8	12	8	20	12	19	3	5	1	60

Polizeiliche Kriminalstatistik Bremerhaven
Aufgl. der Tatverdächtigen nach Alter und Geschlecht 20

 Berichtszeitraum: 01.01.2011 bis 31.12.2011
 Erstelldatum: 23.01.2012

Schl.- zahl der Tat	Straftat	SEXUS	Tatver- dächtige insgesamt	Kinder					Jugendliche			Heran- wachsende 18 < 21	Tatver- dächtige unter 21 Sp. 10+13+14	Erwachsene ab 21 Jahre									
				6 8 10 12 bis unter					Kinder unter 14 Sp. 5 bis 9	14 16 bis unter	Jugendl. 14 < 18 Sp. 11 + 12			21 23 bis unter	Erwachsene 21 < 25 Sp. 16 + 17	25 30 40 50 60 bis unter und älter	Erwachsene ab 21 Sp. 18 bis 23						
				6	8	10	12	14	Sp. 5 bis 9	16	18			Sp. 11 + 12	23	25	30	40	50	60	älter	Sp. 18 bis 23	
1	2	3	4	5	6	7	8	9	10	11	12	13	14	15	16	17	18	19	20	21	22	23	24
516200	Betrug m. rechtsw. erl. Debitkarten ohne PIN (Lastschriftverfahren)	M	5										1	1				2	1				4
516200	Betrug m. rechtsw. erl. Debitkarten ohne PIN (Lastschriftverfahren)	W	1																		1		1
516200	Betrug m. rechtsw. erl. Debitkarten ohne PIN (Lastschriftverfahren)	G	6										1	1				2	1		2		5
516300	Betrug m. rechtsw. erl. Debitkarten mit PIN	M	26						1	1	2	1	3	2	3	5	4	11	1	1	1	23	
516300	Betrug m. rechtsw. erl. Debitkarten mit PIN	W	18									2	2	3	5	8	5	1		2		16	
516300	Betrug m. rechtsw. erl. Debitkarten mit PIN	G	44						1	1	2	3	5	5	8	13	9	12	1	3	1	39	
516400	Betrug m. rechtsw. erlangter Kreditkarten	M	4												4	4						4	
516400	Betrug m. rechtsw. erlangter Kreditkarten	W	2												1	1	2					2	
516400	Betrug m. rechtsw. erlangter Kreditkarten	G	6												5	1	6					6	
516500	Betrug m. rechtsw. erl. Daten von Zahlungskarten	M	7									1	1	1	1	1	4					6	
516500	Betrug m. rechtsw. erl. Daten von Zahlungskarten	W	4												1		1	2	1			4	
516500	Betrug m. rechtsw. erl. Daten von Zahlungskarten	G	11									1	1	2	2	1	6	1				10	
516900	Betrug m. rechtsw. erl. sonstiger unbarer ZM	M	5									1	1	3	3		1					4	
516900	Betrug m. rechtsw. erl. sonstiger unbarer ZM	W	2														2					2	
516900	Betrug m. rechtsw. erl. sonstiger unbarer ZM	G	7									1	1	3	3	2	1					6	
517000	Sonstiger Betrug	M	269			1			1	2	11	13	18	32	18	14	32	39	56	59	29	22	237
517000	Sonstiger Betrug	W	84							1	1	2	5	7	9	10	19	10	15	19	8	6	77
517000	Sonstiger Betrug	G	353				1		1	3	12	15	23	39	27	24	51	49	71	78	37	28	314
517100	Leistungsbetrug	M	17												1	1	1	3	7	1	1	4	17
517100	Leistungsbetrug	W	4												1	1	2	1	1			4	
517100	Leistungsbetrug	G	21												1	2	3	3	8	1	2	4	21
517200	Leistungskreditbetrug	M	41							1	1	3	4	3	1	4	5	8	11	7	2	37	
517200	Leistungskreditbetrug	W	13												1	1	2	2	4	3	1	1	13
517200	Leistungskreditbetrug	G	54							1	1	3	4	4	2	6	7	12	14	8	3	50	
517300	Arbeitsvermittlungsbetrug	M																					
517300	Arbeitsvermittlungsbetrug	W																					
517300	Arbeitsvermittlungsbetrug	G																					
517400	Betrug z.N.v. Versch. und Versch.missbrauch	M	9												1	1	4	1	1	2		9	
517400	Betrug z.N.v. Versch. und Versch.missbrauch	W	4										1	1			1		2			3	
517400	Betrug z.N.v. Versch. und Versch.missbrauch	G	13										1	1	1	1	5	1	3	2		12	
517410	Betrug zum Nachteil von Versicherungen	M	9												1	1	4	1	1	2		9	
517410	Betrug zum Nachteil von Versicherungen	W	4										1	1			1		2			3	
517410	Betrug zum Nachteil von Versicherungen	G	13										1	1	1	1	5	1	3	2		12	
517420	Versicherungsmissbrauch	M																					
517420	Versicherungsmissbrauch	W																					
517420	Versicherungsmissbrauch	G																					

Polizeiliche Kriminalstatistik Bremerhaven
Aufgl. der Tatverdächtigen nach Alter und Geschlecht 20

 Berichtszeitraum: 01.01.2011 bis 31.12.2011
 Erstelldatum: 23.01.2012

Schl.- zahl der Tat	Straftat	SEXUS	Tatver- dächtige insgesamt	Kinder					Jugendliche			Heran- wachsende 18 < 21	Tatver- dächtige unter 21 Sp. 10+13+14	Erwachsene ab 21 Jahre										
				6 8 10 12 bis unter					Kinder unter 14 Sp. 5 bis 9	14 16 bis unter	Jugendl. 14 < 18 Sp. 11 + 12			21 23 bis unter	Erwachsene 21 < 25 Sp. 16 + 17	25 30 40 50 60 bis unter und älter	Erwachsene ab 21 Sp. 18 bis 23							
				6	8	10	12	14	Sp. 5 bis 9	16	18			Sp. 11 + 12	23	25	30	40	50	60	älter	Sp. 18 bis 23		
1	2	3	4	5	6	7	8	9	10	11	12	13	14	15	16	17	18	19	20	21	22	23	24	
517500	Computerbetrug	M	15				1			1		1		1	3	1		1	2	2	5	2		12
517500	Computerbetrug	W	5													3		3				2		5
517500	Computerbetrug	G	20				1			1		1		1	3	1	3	4	2	2	5	4		17
517600	Provisionsbetrug	M	2														1	1			1			2
517600	Provisionsbetrug	W																						
517600	Provisionsbetrug	G	2													1	1				1			2
517700	Betrug z.N.v. Sozialversich. und SV-trägern	M	1																		1			1
517700	Betrug z.N.v. Sozialversich. und SV-trägern	W																						
517700	Betrug z.N.v. Sozialversich. und SV-trägern	G	1																		1			1
517800	(Sonstiger) Sozialleistungsbetrug (soweit nicht 5177)	M	28												2	1		3	4	6	11	2	2	28
517800	(Sonstiger) Sozialleistungsbetrug (soweit nicht 5177)	W	10												1			1	1	3	4		1	10
517800	(Sonstiger) Sozialleistungsbetrug (soweit nicht 5177)	G	38												3	1		4	5	9	15	2	3	38
517900	Betrug m. Zugangsber. zu Kommunikationsdiensten	M	1										1		1									
517900	Betrug m. Zugangsber. zu Kommunikationsdiensten	W	1																		1			1
517900	Betrug m. Zugangsber. zu Kommunikationsdiensten	G	2										1		1						1			1
518100	Abrechnungsbetrug	M	6																		1	2	3	6
518100	Abrechnungsbetrug	W	8																	1	3	2	2	8
518100	Abrechnungsbetrug	G	14																	1	4	4	5	14
518110	Abrechnungsbetrug im Gesundheitswesen	M	5																		1	2	2	5
518110	Abrechnungsbetrug im Gesundheitswesen	W	8																	1	3	2	2	8
518110	Abrechnungsbetrug im Gesundheitswesen	G	13																	1	4	4	4	13
518179	Sonstiger Abrechnungsbetrug	M	1																				1	1
518179	Sonstiger Abrechnungsbetrug	W																						
518179	Sonstiger Abrechnungsbetrug	G	1																				1	1
518200	Einmietbetrug	M	17										1		1	1		1	1	6	2	2	4	16
518200	Einmietbetrug	W	6										2		2		1	1	2	1				4
518200	Einmietbetrug	G	23										3		3	1	1	2	1	8	3	2	4	20
518300	Kontoöffnungs- und Überweisungsbetrug	M	14										5		5	1		1	5	1	2			9
518300	Kontoöffnungs- und Überweisungsbetrug	W	1													1		1						1
518300	Kontoöffnungs- und Überweisungsbetrug	G	15										5		5	2		2	5	1	2			10
518310	Kontoöffnungsbetrug	M	1										1		1									
518310	Kontoöffnungsbetrug	W																						
518310	Kontoöffnungsbetrug	G	1										1		1									
518320	Überweisungsbetrug	M	13										4		4	1		1	5	1	2			9
518320	Überweisungsbetrug	W	1													1		1						1
518320	Überweisungsbetrug	G	14										4		4	2		2	5	1	2			10

Polizeiliche Kriminalstatistik Bremerhaven
Aufgl. der Tatverdächtigen nach Alter und Geschlecht 20

 Berichtszeitraum: 01.01.2011 bis 31.12.2011
 Erstelldatum: 23.01.2012

Schl.- zahl der Tat	Straftat	SEXUS	Tatver- dächtige insgesamt	Kinder						Jugendliche			Heran- wachsende 18 < 21	Tatver- dächtige unter 21 Sp. 10+13+14	Erwachsene ab 21 Jahre													
				6 8 10 12 bis unter					Kinder unter 14 Sp. 5 bis 9	14 16 bis unter 16 18	Jugendl. 14 < 18 Sp. 11 + 12	21 23 bis unter 23 25			Erwachsene 21 < 25 Sp. 16 + 17	25 30 40 50 60 bis unter 30 40 50 60 älter	Erwachsene ab 21 Sp. 18 bis 23											
				5	6	7	8	9	10	11	12	13			14	15	16	17	18	19	20	21	22	23	24			
1	2	3	4	5	6	7	8	9	10	11	12	13	14	15	16	17	18	19	20	21	22	23	24					
518400	Zechbetrug	M	9							1	1		2					1	1			1	2	5				
518400	Zechbetrug	W	2											1								1		1				
518400	Zechbetrug	G	11							1	1		2	3				1	1			1	3	6				
518800	Kreditvermittlungsbetrug	M	1																1					1				
518800	Kreditvermittlungsbetrug	W																										
518800	Kreditvermittlungsbetrug	G	1																1					1				
518900	Sonstige weitere Betrugsarten	M	120							1	8		9	6	15	9	9	18	19	24	24	15	5	105				
518900	Sonstige weitere Betrugsarten	W	35							1	1		2	2	4	6	4	10	7	5	7		2	31				
518900	Sonstige weitere Betrugsarten	G	155							2	9		11	8	19	15	13	28	26	29	31	15	7	136				
520000	Veruntreuungen davon:	M	16																1		1	1	2	4	6	2	16	
520000	Veruntreuungen davon:	W	9												1				1	1	1	3	1	2			9	
520000	Veruntreuungen davon:	G	25												1	1			2	2	3	7	7	4			25	
521000	Untreue darunter:	M	8																				2	4	2		8	
521000	Untreue darunter:	W	5																			1	2	2			5	
521000	Untreue darunter:	G	13																			1	4	4	4		13	
521079	Sonstige Untreue	M	8																				2	4	2		8	
521079	Sonstige Untreue	W	5																			1	2		2		5	
521079	Sonstige Untreue	G	13																			1	4	4	4		13	
521100	Untreue bei Kapitalanlagegeschäften	M																										
521100	Untreue bei Kapitalanlagegeschäften	W																										
521100	Untreue bei Kapitalanlagegeschäften	G																										
522000	Vorenthalten und Veruntreuen von Arbeitsentgelt	M	6																				1	2	1	2	6	
522000	Vorenthalten und Veruntreuen von Arbeitsentgelt	W	3																				1		1	1	3	
522000	Vorenthalten und Veruntreuen von Arbeitsentgelt	G	9																				2	2	2	3	9	
523000	Missbrauch von Scheck- und Kreditkarten	M	2																					1			2	
523000	Missbrauch von Scheck- und Kreditkarten	W	1																				1				1	
523000	Missbrauch von Scheck- und Kreditkarten	G	3																				1	1			3	
530000	Unterschlagung	M	103					1	3		4	5	8		13	10		27	2	11		13	15	19	17	8	4	76
530000	Unterschlagung	W	41								1	1		2	4		6	3	6		9	8	7	9	2		35	
530000	Unterschlagung	G	144					1	3		4	6	9		15	14		33	5	17		22	23	26	26	10	4	111
530079	Unterschlagung sonstiger Güter/Sachen gemäß §§ 246, 247 StGB - ohne von Kfz	M	99					1	3		4	5	8		13	10		27	1	11		12	13	18	17	8	4	72
530079	Unterschlagung sonstiger Güter/Sachen gemäß §§ 246, 247 StGB - ohne von Kfz	W	41								1	1		2	4		6	3	6		9	8	7	9	2		35	
530079	Unterschlagung sonstiger Güter/Sachen gemäß §§ 246, 247 StGB - ohne von Kfz	G	140					1	3		4	6	9		15	14		33	4	17		21	21	25	26	10	4	107
531000	Unterschlagung von Kfz	M	4																				1					4
531000	Unterschlagung von Kfz	W																										
531000	Unterschlagung von Kfz	G	4																				1	2	1			4

Polizeiliche Kriminalstatistik Bremerhaven
Aufgl. der Tatverdächtigen nach Alter und Geschlecht 20

 Berichtszeitraum: 01.01.2011 bis 31.12.2011
 Erstellungsdatum: 23.01.2012

Schl.- zahl der Tat	Straftat	SEXUS	Tatver- dächtige insgesamt	Kinder					Jugendliche			Heran- wachsende 18 < 21	Tatver- dächtige unter 21 Sp. 10+13+14	Erwachsene ab 21 Jahre									
				6 8 10 12 bis unter					Kinder unter 14 Sp. 5 bis 9	14 16 bis unter 16 18	Jugendl. 14 < 18 Sp. 11 + 12			21 23 bis unter 23 25	Erwachsene 21 < 25 Sp. 16 + 17	25 30 40 50 60 bis unter 30 40 50 60 älter	Erwachsene ab 21 Sp. 18 bis 23						
				6	8	10	12	14	10	11	12			13	14	15	16	17	18	19	20	21	22
1	2	3	4	5	6	7	8	9	10	11	12	13	14	15	16	17	18	19	20	21	22	23	24
540000	Urkundenfälschung darunter:	M	84				1		1	1	5	6	11	18	6	11	17	13	13	12	6	5	66
540000	Urkundenfälschung darunter:	W	26				1		1				2	3	4	1	5	3	5	4	3	3	23
540000	Urkundenfälschung darunter:	G	110				2		2	1	5	6	13	21	10	12	22	16	18	16	9	8	89
540001	Sonstige Urkundenfälschung	M	73							1	5	6	11	17	4	8	12	12	11	12	4	5	56
540001	Sonstige Urkundenfälschung	W	18										2	2	2	1	3	2	4	3	2	2	16
540001	Sonstige Urkundenfälschung	G	91							1	5	6	13	19	6	9	15	14	15	15	6	7	72
540002	Mittelbare Falschbeurkundung	M	1												1		1						1
540002	Mittelbare Falschbeurkundung	W																					
540002	Mittelbare Falschbeurkundung	G	1												1		1						1
540003	Verändern von amtl. Ausweisen	M																					
540003	Verändern von amtl. Ausweisen	W																					
540003	Verändern von amtl. Ausweisen	G																					
540004	Urkundenunterdrückung; Veränderung einer Grenzbezeichnung § 274 StGB	M																					
540004	Urkundenunterdrückung; Veränderung einer Grenzbezeichnung § 274 StGB	W	1																		1		1
540004	Urkundenunterdrückung; Veränderung einer Grenzbezeichnung § 274 StGB	G	1																		1		1
540005	Vorbereitung der Fälschung von amtl. Ausweisen	M																					
540005	Vorbereitung der Fälschung von amtl. Ausweisen	W																					
540005	Vorbereitung der Fälschung von amtl. Ausweisen	G																					
540006	Verschaffen von falschen amtl. Ausweisen	M	2																1		1		2
540006	Verschaffen von falschen amtl. Ausweisen	W																					
540006	Verschaffen von falschen amtl. Ausweisen	G	2																1		1		2
540007	Fälschung von Gesundheitszeugnissen	M																					
540007	Fälschung von Gesundheitszeugnissen	W																					
540007	Fälschung von Gesundheitszeugnissen	G																					
540008	Ausstellen unrichtiger Gesundheitszeugnisse	M																					
540008	Ausstellen unrichtiger Gesundheitszeugnisse	W																					
540008	Ausstellen unrichtiger Gesundheitszeugnisse	G																					
540009	Gebrauch unrichtiger Gesundheitszeugnisse	M																					
540009	Gebrauch unrichtiger Gesundheitszeugnisse	W																					
540009	Gebrauch unrichtiger Gesundheitszeugnisse	G																					
540010	Missbrauch von Ausweispapieren	M																					
540010	Missbrauch von Ausweispapieren	W	2																		1		1
540010	Missbrauch von Ausweispapieren	G	2																		1		1
541000	Fälschung technischer Aufzeichnungen	M	1																		1		1
541000	Fälschung technischer Aufzeichnungen	W																					
541000	Fälschung technischer Aufzeichnungen	G	1																		1		1

Polizeiliche Kriminalstatistik Bremerhaven
Aufgl. der Tatverdächtigen nach Alter und Geschlecht 20

 Berichtszeitraum: 01.01.2011 bis 31.12.2011
 Erstelldatum: 23.01.2012

Schl.- zahl der Tat	Straftat	SEXUS	Tatver- dächtige insgesamt	Kinder					Jugendliche			Heran- wachsende 18 < 21	Tatver- dächtige unter 21 Sp. 10+13+14	Erwachsene ab 21 Jahre									
				6 8 10 12 bis unter					Kinder unter 14 Sp. 5 bis 9	14 16 bis unter 16 18	Jugendl. 14 < 18 Sp. 11 + 12			21 23 bis unter 23 25	Erwachsene 21 < 25 Sp. 16 + 17	25 30 bis unter 30 40	40 50 bis unter 40 50	50 60 bis unter 50 60	60 und älter	Erwachsene ab 21 Sp. 18 bis 23			
				6	8	10	12	14	Sp. 5 bis 9	16	18			Sp. 11 + 12	16	17	18	19	20	21	22	23	24
1	2	3	4	5	6	7	8	9	10	11	12	13	14	15	16	17	18	19	20	21	22	23	24
541001	Manipulation von Fahrtenschreibern	M	1																1				1
541001	Manipulation von Fahrtenschreibern	W																					
541001	Manipulation von Fahrtenschreibern	G	1																1				1
541079	Sonstige Fälsch. technischer Aufzeichnungen	M																					
541079	Sonstige Fälsch. technischer Aufzeichnungen	W																					
541079	Sonstige Fälsch. technischer Aufzeichnungen	G																					
542000	Fälschung zur Erlangung von Btm	M	2													1		1				1	2
542000	Fälschung zur Erlangung von Btm	W	1															1					1
542000	Fälschung zur Erlangung von Btm	G	3													1		1		1		1	3
543000	Fälsch. beweishebl. Daten, Täusch. im Rechtsverkehr b. Familiendiebst.	M	5				1		1						1	1	2	3	1				4
543000	Fälsch. beweishebl. Daten, Täusch. im Rechtsverkehr b. Familiendiebst.	W	4					1	1						1	2		2	1				3
543000	Fälsch. beweishebl. Daten, Täusch. im Rechtsverkehr b. Familiendiebst.	G	9					2	2						2	3	2	5	2				7
543010	Fälschung beweishebl. Daten	M	5				1		1						1	1	2	3	1				4
543010	Fälschung beweishebl. Daten	W	4					1	1						1	2		2	1				3
543010	Fälschung beweishebl. Daten	G	9					2	2						2	3	2	5	2				7
543020	Täuschung im Rechtsverkehr bei Datenverarbeitung	M																					
543020	Täuschung im Rechtsverkehr bei Datenverarbeitung	W																					
543020	Täuschung im Rechtsverkehr bei Datenverarbeitung	G																					
550000	Geld- und Wertzeichenfälschung	M	3																			3	3
550000	Geld- und Wertzeichenfälschung	W																					
550000	Geld- und Wertzeichenfälschung	G	3																			3	3
550010	Gewerbs- und bandenmäßiges Geldfälschung	M																					
550010	Gewerbs- und bandenmäßiges Geldfälschung	W																					
550010	Gewerbs- und bandenmäßiges Geldfälschung	G																					
550020	Wertpapierfälschung	M																					
550020	Wertpapierfälschung	W																					
550020	Wertpapierfälschung	G																					
550030	Fälschung Geld-/Wertzeichen fremder Währungsgebiete	M																					
550030	Fälschung Geld-/Wertzeichen fremder Währungsgebiete	W																					
550030	Fälschung Geld-/Wertzeichen fremder Währungsgebiete	G																					
551000	Geld- und Wertzeichenfälschung einschl. Vorbereitungshandlungen	M																					
551000	Geld- und Wertzeichenfälschung einschl. Vorbereitungshandlungen	W																					
551000	Geld- und Wertzeichenfälschung einschl. Vorbereitungshandlungen	G																					
551010	Geldfälschung (einschl. Vorbereitungshandlung)	M																					
551010	Geldfälschung (einschl. Vorbereitungshandlung)	W																					
551010	Geldfälschung (einschl. Vorbereitungshandlung)	G																					

Polizeiliche Kriminalstatistik Bremerhaven

Aufgl. der Tatverdächtigen nach Alter und Geschlecht 20

Berichtszeitraum: 01.01.2011 bis 31.12.2011

Erstelldatum: 23.01.2012

Schl.- zahl der Tat	Straftat	SEXUS	Tatver- dächtige insgesamt	Kinder						Jugendliche			Heran- wachsene 18 < 21	Tatver- dächtige unter 21 Sp. 10+13+14	Erwachsene ab 21 Jahre									
				6 8 10 12 bis unter					Kinder unter 14 Sp. 5 bis 9	14 16 bis unter	Jugendl. 14 < 18 Sp. 11 + 12	21 23 bis unter			Erwachsene 21 < 25 Sp. 16 + 17	25 30 40 50 60 bis unter und älter	Erwachsene ab 21 Sp. 18 bis 23							
				6	8	10	12	14	Sp. 5 bis 9	16	18	Sp. 11 + 12			23	25	30	40	50	60	älter	Sp. 18 bis 23		
1	2	3	4	5	6	7	8	9	10	11	12	13	14	15	16	17	18	19	20	21	22	23	24	
551020	Wertzeichenfälschung	M																						
551020	Wertzeichenfälschung	W																						
551020	Wertzeichenfälschung	G																						
551030	Vorbereitung der Fälschung von Geld und Wertzeichen	M																						
551030	Vorbereitung der Fälschung von Geld und Wertzeichen	W																						
551030	Vorbereitung der Fälschung von Geld und Wertzeichen	G																						
552000	Inverkehrbringen von Falschgeld §§ 146 Abs. 1 Nr. 3, 147 StGB	M	3																				3	
552000	Inverkehrbringen von Falschgeld §§ 146 Abs. 1 Nr. 3, 147 StGB	W																						
552000	Inverkehrbringen von Falschgeld §§ 146 Abs. 1 Nr. 3, 147 StGB	G	3																				3	
552010	Inverkehrbringen von Falschgeld gemäß § 146 Abs. 1 Nr. 3 StGB	M	1																				1	
552010	Inverkehrbringen von Falschgeld gemäß § 146 Abs. 1 Nr. 3 StGB	W																						
552010	Inverkehrbringen von Falschgeld gemäß § 146 Abs. 1 Nr. 3 StGB	G	1																				1	
552020	Inverkehrbringen von Falschgeld gemäß § 147 StGB (nach gutgläubigem Erwerb)	M	2																				2	
552020	Inverkehrbringen von Falschgeld gemäß § 147 StGB (nach gutgläubigem Erwerb)	W																						
552020	Inverkehrbringen von Falschgeld gemäß § 147 StGB (nach gutgläubigem Erwerb)	G	2																				2	
553000	Fälsch. v. Zahlungskarten mit/ohne Garantiefunktion, Schecks u. Wechseln davon	M																						
553000	Fälsch. v. Zahlungskarten mit/ohne Garantiefunktion, Schecks u. Wechseln davon	W																						
553000	Fälsch. v. Zahlungskarten mit/ohne Garantiefunktion, Schecks u. Wechseln davon	G																						
553100	Gebr. falscher Zahlungsk. mit oder ohne Garantiefunktion, Schecks und Wechsel	M																						
553100	Gebr. falscher Zahlungsk. mit oder ohne Garantiefunktion, Schecks und Wechsel	W																						
553100	Gebr. falscher Zahlungsk. mit oder ohne Garantiefunktion, Schecks und Wechsel	G																						
553110	Gebrauch falscher Zahlungskarten o. Garantiefunktion, Schecks und Wechsel	M																						
553110	Gebrauch falscher Zahlungskarten o. Garantiefunktion, Schecks und Wechsel	W																						
553110	Gebrauch falscher Zahlungskarten o. Garantiefunktion, Schecks und Wechsel	G																						
553120	Gebrauch falscher Zahlungskarten mit Garantiefunktion	M																						
553120	Gebrauch falscher Zahlungskarten mit Garantiefunktion	W																						
553120	Gebrauch falscher Zahlungskarten mit Garantiefunktion	G																						
553200	Nachmachen, Verfälschen, Verschaffen, Feilhalten o. Überl. falscher Zahlungsk	M																						
553200	Nachmachen, Verfälschen, Verschaffen, Feilhalten o. Überl. falscher Zahlungsk	W																						
553200	Nachmachen, Verfälschen, Verschaffen, Feilhalten o. Überl. falscher Zahlungsk	G																						
553210	Nachm., Verfälsch, Verschaff falscher Zahlungsk. o. Garantiefunktion	M																						
553210	Nachm., Verfälsch, Verschaff falscher Zahlungsk. o. Garantiefunktion	W																						
553210	Nachm., Verfälsch, Verschaff falscher Zahlungsk. o. Garantiefunktion	G																						
553220	Nachmachen, Verfälschen, Verschaffen falscher Zahlungsk. m. Garantiefunktion	M																						
553220	Nachmachen, Verfälschen, Verschaffen falscher Zahlungsk. m. Garantiefunktion	W																						
553220	Nachmachen, Verfälschen, Verschaffen falscher Zahlungsk. m. Garantiefunktion	G																						

Polizeiliche Kriminalstatistik Bremerhaven
Aufgl. der Tatverdächtigen nach Alter und Geschlecht 20

Berichtszeitraum: 01.01.2011 bis 31.12.2011
 Erstellungsdatum: 23.01.2012

Schl.- zahl der Tat	Straftat	SEXUS	Tatver- dächtige insgesamt	Kinder					Jugendliche			Heran- wachsende 18 < 21	Tatver- dächtige unter 21 Sp. 10+13+14	Erwachsene ab 21 Jahre												
				6 8 10 12 bis unter					Kinder unter 14 Sp. 5 bis 9	14 16 bis unter	Jugendl. 14 < 18 Sp. 11 + 12			21 23 bis unter	Erwachsene 21 < 25 Sp. 16 + 17	25 30 40 50 60 bis unter und älter					Erwachsene ab 21 Sp. 18 bis 23					
				6	8	10	12	14	Sp. 5 bis 9	16	18			Sp. 11 + 12	23	25	Sp. 16 + 17	30	40	50	60	älter	Sp. 18 bis 23			
1	2	3	4	5	6	7	8	9	10	11	12	13	14	15	16	17	18	19	20	21	22	23	24			
560000	Insolvenzstraftaten	M	5																	2		3	5			
560000	Insolvenzstraftaten	W																								
560000	Insolvenzstraftaten	G	5																	2		3	5			
561000	Bankrott	M	5																	2		3	5			
561000	Bankrott	W																								
561000	Bankrott	G	5																	2		3	5			
562000	Besonders schwerer Fall des Bankrotts	M																								
562000	Besonders schwerer Fall des Bankrotts	W																								
562000	Besonders schwerer Fall des Bankrotts	G																								
563000	Verletzung der Buchführungspflicht	M																								
563000	Verletzung der Buchführungspflicht	W																								
563000	Verletzung der Buchführungspflicht	G																								
564000	Gläubigerbegünstigung	M																								
564000	Gläubigerbegünstigung	W																								
564000	Gläubigerbegünstigung	G																								
565000	Schuldnerbegünstigung	M																								
565000	Schuldnerbegünstigung	W																								
565000	Schuldnerbegünstigung	G																								
600000	Sonstige Straftatbestände (StGB)	M	978	2	1	6	16	27		52	48	77		125	100	277	65	56		121	113	184	160	80	43	701
600000	Sonstige Straftatbestände (StGB)	W	246				1	8		9	10	8		18	20	47	11	13		24	30	58	50	30	7	199
600000	Sonstige Straftatbestände (StGB)	G	1.224	2	1	7	16	35		61	58	85		143	120	324	76	69		145	143	242	210	110	50	900
610000	Erpressung	M	16								1	1		2	4	6	1			1	3	2	2	2		10
610000	Erpressung	W	2																			2				2
610000	Erpressung	G	18								1	1		2	4	6	1			1	3	2	4	2		12
610001	Schutzgelderpressung	M	3								1	1		2	1	3										
610001	Schutzgelderpressung	W																								
610001	Schutzgelderpressung	G	3								1	1		2	1	3										
610079	Sonstige Erpressung	M	13												3	3	1			1	3	2	2	2		10
610079	Sonstige Erpressung	W	2																			2				2
610079	Sonstige Erpressung	G	15												3	3	1			1	3	2	4	2		12
611000	Erpressung auf sex. Grundlage	M																								
611000	Erpressung auf sex. Grundlage	W																								
611000	Erpressung auf sex. Grundlage	G																								
620000	Widerstand gg. die Staatsgewalt und ST gg. die öff. Ordnung	M	217				4	5		9	10	23		33	24	66	15	9		24	18	51	40	13	5	151
620000	Widerstand gg. die Staatsgewalt und ST gg. die öff. Ordnung	W	47					1		1	4	4		8	5	14	4	2		6	2	11	10	3	1	33
620000	Widerstand gg. die Staatsgewalt und ST gg. die öff. Ordnung	G	264				4	6		10	14	27		41	29	80	19	11		30	20	62	50	16	6	184

Polizeiliche Kriminalstatistik Bremerhaven
Aufgl. der Tatverdächtigen nach Alter und Geschlecht 20

 Berichtszeitraum: 01.01.2011 bis 31.12.2011
 Erstelldatum: 23.01.2012

Schl.- zahl der Tat	Straftat	SEXUS	Tatver- dächtige insgesamt	Kinder					Jugendliche			Heran- wachsende 18 < 21	Tatver- dächtige unter 21 Sp. 10+13+14	Erwachsene ab 21 Jahre									
				6 8 10 12 bis unter					Kinder unter 14 Sp. 5 bis 9	14 16 bis unter	Jugendl. 14 < 18 Sp. 11 + 12			21 23 bis unter	Erwachsene 21 < 25 Sp. 16 + 17	25 30 40 50 60 bis unter	60 und älter	Erwachsene ab 21 Sp. 18 bis 23					
				6	8	10	12	14	Sp. 5 bis 9	16	18			Sp. 11 + 12	23	25	30	40	50	60	24		
1	2	3	4	5	6	7	8	9	10	11	12	13	14	15	16	17	18	19	20	21	22	23	24
620001	Störung des öffentl. Friedens durch Androhung von ST	M	6												1		1	2	2			1	6
620001	Störung des öffentl. Friedens durch Androhung von ST	W																					
620001	Störung des öffentl. Friedens durch Androhung von ST	G	6												1		1	2	2			1	6
620002	Bildung bewaffneter Gruppen	M																					
620002	Bildung bewaffneter Gruppen	W																					
620002	Bildung bewaffneter Gruppen	G																					
620003	Bildung krimineller Vereinigungen	M																					
620003	Bildung krimineller Vereinigungen	W																					
620003	Bildung krimineller Vereinigungen	G																					
620004	Anleitung zu Straftaten	M																					
620004	Anleitung zu Straftaten	W																					
620004	Anleitung zu Straftaten	G																					
620005	Amtsanmaßung	M																					
620005	Amtsanmaßung	W																					
620005	Amtsanmaßung	G																					
620006	Missbr. von Titeln, Berufsbezeichnungen, Abzeichen	M																					
620006	Missbr. von Titeln, Berufsbezeichnungen, Abzeichen	W																					
620006	Missbr. von Titeln, Berufsbezeichnungen, Abzeichen	G																					
620007	Verwahrungsbruch	M																					
620007	Verwahrungsbruch	W																					
620007	Verwahrungsbruch	G																					
620008	Verletzung amtlicher Bekanntmachungen	M																					
620008	Verletzung amtlicher Bekanntmachungen	W																					
620008	Verletzung amtlicher Bekanntmachungen	G																					
620009	Verstrickungsbruch, Siegelbruch	M	4							1		1	2	3							1		1
620009	Verstrickungsbruch, Siegelbruch	W																					
620009	Verstrickungsbruch, Siegelbruch	G	4							1		1	2	3							1		1
620010	Nichtanzeige geplanter Straftaten	M																					
620010	Nichtanzeige geplanter Straftaten	W																					
620010	Nichtanzeige geplanter Straftaten	G																					
620011	Belohnung und Billigung von Straftaten	M																					
620011	Belohnung und Billigung von Straftaten	W																					
620011	Belohnung und Billigung von Straftaten	G																					
620013	Missbr. von Notrufen und Beeintr. v. Unfallverhütungs- und Nothilfemitteln	M	7				1	1	2	1		1		3	2		2	2					4
620013	Missbr. von Notrufen und Beeintr. v. Unfallverhütungs- und Nothilfemitteln	W	4							1		1		1	1	1	2			1			3
620013	Missbr. von Notrufen und Beeintr. v. Unfallverhütungs- und Nothilfemitteln	G	11				1	1	2	2		2		4	3	1	4	2	1				7

Polizeiliche Kriminalstatistik Bremerhaven
Aufgl. der Tatverdächtigen nach Alter und Geschlecht 20

Berichtszeitraum: 01.01.2011 bis 31.12.2011
Erstelldatum: 23.01.2012

Schl.- zahl der Tat	Straftat	SEXUS	Tatver- dächtige insgesamt	Kinder					Jugendliche			Heran- wachsende 18 < 21	Tatver- dächtige unter 21 Sp. 10+13+14	Erwachsene ab 21 Jahre									
				6 8 10 12 bis unter					Kinder unter 14 Sp. 5 bis 9	14 16 bis unter	Jugendl. 14 < 18 Sp. 11 + 12			21 23 bis unter	Erwachsene 21 < 25 Sp. 16 + 17	25 30 40 50 60 bis unter und älter	Erwachsene ab 21 Sp. 18 bis 23						
				6	8	10	12	14	Sp. 5 bis 9	16	18			Sp. 11 + 12	23	25	30	40	50	60	älter	Sp. 18 bis 23	
1	2	3	4	5	6	7	8	9	10	11	12	13	14	15	16	17	18	19	20	21	22	23	24
620014	Verstoß gg. Weisung während Führungsaufsicht	M	2																				2
620014	Verstoß gg. Weisung während Führungsaufsicht	W																					
620014	Verstoß gg. Weisung während Führungsaufsicht	G	2																				2
620015	Verstoß gg. das Berufsverbot	M																					
620015	Verstoß gg. das Berufsverbot	W																					
620015	Verstoß gg. das Berufsverbot	G																					
621000	Widerstand gg. die Staatsgewalt	M	58							7		7	9	16	6	5	11	8	17	6			42
621000	Widerstand gg. die Staatsgewalt	W	6							1	1	2		2	1		1	1	1	1			4
621000	Widerstand gg. die Staatsgewalt	G	64							1	8	9	9	18	7	5	12	9	18	7			46
621010	Öffentliche Aufforderung zu Straftaten	M																					
621010	Öffentliche Aufforderung zu Straftaten	W																					
621010	Öffentliche Aufforderung zu Straftaten	G																					
621020	Widerstand gg. Vollstreckungsbeamte	M	54							7		7	9	16	6	4	10	7	15	6			38
621020	Widerstand gg. Vollstreckungsbeamte	W	6							1	1	2		2	1		1	1	1	1			4
621020	Widerstand gg. Vollstreckungsbeamte	G	60							1	8	9	9	18	7	4	11	8	16	7			42
621021	Widerstand gegen Polizeivollzugsbeamte	M	53							7		7	9	16	5	4	9	7	15	6			37
621021	Widerstand gegen Polizeivollzugsbeamte	W	6							1	1	2		2	1		1	1	1	1			4
621021	Widerstand gegen Polizeivollzugsbeamte	G	59							1	8	9	9	18	6	4	10	8	16	7			41
621029	Widerstand gegen Vollstreckungsbeamte (ohne Polizeivollzugsbeamte)	M	1														1						1
621029	Widerstand gegen Vollstreckungsbeamte (ohne Polizeivollzugsbeamte)	W																					
621029	Widerstand gegen Vollstreckungsbeamte (ohne Polizeivollzugsbeamte)	G	1														1						1
621030	Widerstand gg. gleichgestellte Personen	M	1																				1
621030	Widerstand gg. gleichgestellte Personen	W																					
621030	Widerstand gg. gleichgestellte Personen	G	1														1						1
621040	Gefangenenerbefreiung	M	3																				3
621040	Gefangenenerbefreiung	W																					
621040	Gefangenenerbefreiung	G	3																				3
621050	Gefangenenermeuterei	M																					
621050	Gefangenenermeuterei	W																					
621050	Gefangenenermeuterei	G																					
622000	Hausfriedensbruch	M	122				3	4	7	9	16	25	11	43	6	3	9	8	22	29	8	3	79
622000	Hausfriedensbruch	W	24					1	1	2	4	6	4	11						4	6	3	13
622000	Hausfriedensbruch	G	146				3	5	8	11	20	31	15	54	6	3	9	8	26	35	11	3	92
622100	Hausfriedensbruch gemäß § 123 StGB	M	122				3	4	7	9	16	25	11	43	6	3	9	8	22	29	8	3	79
622100	Hausfriedensbruch gemäß § 123 StGB	W	24					1	1	2	4	6	4	11						4	6	3	13
622100	Hausfriedensbruch gemäß § 123 StGB	G	146				3	5	8	11	20	31	15	54	6	3	9	8	26	35	11	3	92

Polizeiliche Kriminalstatistik Bremerhaven
Aufgl. der Tatverdächtigen nach Alter und Geschlecht 20

 Berichtszeitraum: 01.01.2011 bis 31.12.2011
 Erstelldatum: 23.01.2012

Schl.- zahl der Tat	Straftat	SEXUS	Tatver- dächtige insgesamt	Kinder					Jugendliche			Heran- wachsende 18 < 21	Tatver- dächtige unter 21 Sp. 10+13+14	Erwachsene ab 21 Jahre									
				6 8 10 12 bis unter					Kinder unter 14 Sp. 5 bis 9	14 16 bis unter	Jugendl. 14 < 18 Sp. 11 + 12			21 23 bis unter	Erwachsene 21 < 25 Sp. 16 + 17	25 30 40 50 60 bis unter und älter	Erwachsene ab 21 Sp. 18 bis 23						
				6	8	10	12	14	Sp. 5 bis 9	16	18			Sp. 11 + 12	23	25	30	40	50	60	älter	Sp. 18 bis 23	
1	2	3	4	5	6	7	8	9	10	11	12	13	14	15	16	17	18	19	20	21	22	23	24
622200	Schwerer Hausfriedensbruch	M																					
622200	Schwerer Hausfriedensbruch	W																					
622200	Schwerer Hausfriedensbruch	G																					
623000	Landfriedensbruch	M																					
623000	Landfriedensbruch	W																					
623000	Landfriedensbruch	G																					
623010	Landfriedensbruch gemäß § 125 StGB	M																					
623010	Landfriedensbruch gemäß § 125 StGB	W																					
623010	Landfriedensbruch gemäß § 125 StGB	G																					
623020	Besonders schwerer Landfriedensbruch	M																					
623020	Besonders schwerer Landfriedensbruch	W																					
623020	Besonders schwerer Landfriedensbruch	G																					
624000	Vortäuschen einer Straftat darunter:	M	18												2		2	1	5	6	3	1	18
624000	Vortäuschen einer Straftat darunter:	W	15						1		1	1		2	2	1	3	1	6	2		1	13
624000	Vortäuschen einer Straftat darunter:	G	33						1		1	1		2	2	3	5	2	11	8	3	2	31
624010	Vortäuschen einer Straftat gg. die sex. Selbstbestimmung	M																					
624010	Vortäuschen einer Straftat gg. die sex. Selbstbestimmung	W	2						1		1	1		2									
624010	Vortäuschen einer Straftat gg. die sex. Selbstbestimmung	G	2						1		1	1		2									
624079	Vortäuschen einer sonstigen Straftat	M	6																4	1		1	6
624079	Vortäuschen einer sonstigen Straftat	W	6												1		1	3	2				6
624079	Vortäuschen einer sonstigen Straftat	G	12												1		1	7	3		1		12
624100	Vortäuschen eines Raubes	M	4												1		1			2	1		4
624100	Vortäuschen eines Raubes	W																					
624100	Vortäuschen eines Raubes	G	4												1		1			2	1		4
624200	Vortäuschen eines Diebstahls	M	8												1		1	1	1	3	2		8
624200	Vortäuschen eines Diebstahls	W	7												1	1	2	1	3			1	7
624200	Vortäuschen eines Diebstahls	G	15												1	2	3	2	4	3	2	1	15
624201	Vortäuschen eines Kfz-Diebstahls	M	2																1		1		2
624201	Vortäuschen eines Kfz-Diebstahls	W	1												1		1						1
624201	Vortäuschen eines Kfz-Diebstahls	G	3												1		1		1		1		3
624279	Vortäuschen eines sonstigen Diebstahls	M	6												1		1	1		3	1		6
624279	Vortäuschen eines sonstigen Diebstahls	W	6												1		1	1	3			1	6
624279	Vortäuschen eines sonstigen Diebstahls	G	12												2		2	2	3	3	1	1	12
626000	Gewaltdarstellung darunter:	M																					
626000	Gewaltdarstellung darunter:	W																					
626000	Gewaltdarstellung darunter:	G																					

Polizeiliche Kriminalstatistik Bremerhaven
Aufgl. der Tatverdächtigen nach Alter und Geschlecht 20

 Berichtszeitraum: 01.01.2011 bis 31.12.2011
 Erstelldatum: 23.01.2012

Schl.- zahl der Tat	Straftat	SEXUS	Tatver- dächtige insgesamt	Kinder						Jugendliche			Heran- wachsende 18 < 21	Tatver- dächtige unter 21 Sp. 10+13+14	Erwachsene ab 21 Jahre									
				6 8 10 12 bis unter					Kinder unter 14 Sp. 5 bis 9	14 16 bis unter	Jugendl. 14 < 18 Sp. 11 + 12	21 23 bis unter			Erwachsene 21 < 25 Sp. 16 + 17	25 30 40 50 60 bis unter und älter	Erwachsene ab 21 Sp. 18 bis 23							
				6	8	10	12	14	Sp. 5 bis 9	16	18	Sp. 11 + 12			23	25	30	40	50	60	älter	Sp. 18 bis 23		
1	2	3	4	5	6	7	8	9	10	11	12	13	14	15	16	17	18	19	20	21	22	23	24	
626079	Sonstige Gewaltdarstellung	M																						
626079	Sonstige Gewaltdarstellung	W																						
626079	Sonstige Gewaltdarstellung	G																						
626100	Gewaltdarstellung - Schriften an Personen unter 18 Jahren	M																						
626100	Gewaltdarstellung - Schriften an Personen unter 18 Jahren	W																						
626100	Gewaltdarstellung - Schriften an Personen unter 18 Jahren	G																						
627000	Volksverhetzung	M	6							1		1	2	3				1	1	1			3	
627000	Volksverhetzung	W																						
627000	Volksverhetzung	G	6							1		1	2	3				1	1	1			3	
630000	Begünstigung, Strafvereitelung, Hehlerei u. Geldwäsche	M	59								1	1	5	6	2	4	6	11	14	13	7	2	53	
630000	Begünstigung, Strafvereitelung, Hehlerei u. Geldwäsche	W	18										2	2	2		2	4	5	1	2	2	16	
630000	Begünstigung, Strafvereitelung, Hehlerei u. Geldwäsche	G	77								1	1	7	8	4	4	8	15	19	14	9	4	69	
630010	Begünstigung	M																						
630010	Begünstigung	W																						
630010	Begünstigung	G																						
630020	Strafvereitelung	M	8													1	1	4	1		2		8	
630020	Strafvereitelung	W	4										2	2	1		1	1					2	
630020	Strafvereitelung	G	12										2	2	1	1	2	4	2		2		10	
631000	Hehlerei von Kfz	M	2																	2			2	
631000	Hehlerei von Kfz	W																						
631000	Hehlerei von Kfz	G	2																	2			2	
631079	Hehlerei von Kfz gemäß § 259 StGB	M	2																	2			2	
631079	Hehlerei von Kfz gemäß § 259 StGB	W																						
631079	Hehlerei von Kfz gemäß § 259 StGB	G	2																	2			2	
631100	Gewerbsmäßige Hehlerei von Kfz	M																						
631100	Gewerbsmäßige Hehlerei von Kfz	W																						
631100	Gewerbsmäßige Hehlerei von Kfz	G																						
631200	Bandenhehlerei von Kfz	M																						
631200	Bandenhehlerei von Kfz	W																						
631200	Bandenhehlerei von Kfz	G																						
631300	Gewerbsmäßige Bandenhehlerei von Kfz	M																						
631300	Gewerbsmäßige Bandenhehlerei von Kfz	W																						
631300	Gewerbsmäßige Bandenhehlerei von Kfz	G																						
632000	Sonstige Hehlerei	M	31							1		1	4	5	2		2	6	11	6	1		26	
632000	Sonstige Hehlerei	W	3													1	1	1		1			3	
632000	Sonstige Hehlerei	G	34							1		1	4	5	3		3	6	12	6	2		29	

Polizeiliche Kriminalstatistik Bremerhaven
Aufgl. der Tatverdächtigen nach Alter und Geschlecht 20

 Berichtszeitraum: 01.01.2011 bis 31.12.2011
 Erstellungsdatum: 23.01.2012

Schl.- zahl der Tat	Straftat	SEXUS	Tatver- dächtige insgesamt	Kinder					Jugendliche			Heran- wachsende 18 < 21	Tatver- dächtige unter 21 Sp. 10+13+14	Erwachsene ab 21 Jahre											
				6 8 10 12 bis unter					Kinder unter 14 Sp. 5 bis 9	14 16 bis unter	Jugendl. 14 < 18 Sp. 11 + 12			21 23 bis unter	Erwachsene 21 < 25 Sp. 16 + 17	25 30 40 50 60 bis unter und älter					Erwachsene ab 21 Sp. 18 bis 23				
				6	8	10	12	14	Sp. 5 bis 9	16	18			Sp. 11 + 12	23	25	Sp. 16 + 17	30	40	50	60	älter	Sp. 18 bis 23		
1	2	3	4	5	6	7	8	9	10	11	12	13	14	15	16	17	18	19	20	21	22	23	24		
632079	Sonstige Hehlerei	M	29								1		1	4	5	2		2	5	11	6			24	
632079	Sonstige Hehlerei	W	3												1			1			1			3	
632079	Sonstige Hehlerei	G	32							1		1	4	5	3		3	5	12	6	1			27	
632100	Gewerbsmäßige Hehlerei	M	2															1			1			2	
632100	Gewerbsmäßige Hehlerei	W																							
632100	Gewerbsmäßige Hehlerei	G	2															1			1			2	
632200	Bandenhehlerei	M																							
632200	Bandenhehlerei	W																							
632200	Bandenhehlerei	G																							
632300	Gewerbsmäßige Bandenhehlerei	M																							
632300	Gewerbsmäßige Bandenhehlerei	W																							
632300	Gewerbsmäßige Bandenhehlerei	G																							
633000	Geldwäsche, Verschleierung unrechtmäßig erl. Vermögenswerte	M	18										1	1	3		3	1	2	5	4	2			17
633000	Geldwäsche, Verschleierung unrechtmäßig erl. Vermögenswerte	W	11															4	3	1	1	2			11
633000	Geldwäsche, Verschleierung unrechtmäßig erl. Vermögenswerte	G	29										1	1	3		3	5	5	6	5	4			28
640000	Brandstiftung und Herbeiführen einer Brandgefahr darunter:	M	28	2		2	4	1	9	1	1	2	7	18	1	1	2	1	2	3		2			10
640000	Brandstiftung und Herbeiführen einer Brandgefahr darunter:	W	3															1	2					3	
640000	Brandstiftung und Herbeiführen einer Brandgefahr darunter:	G	31	2		2	4	1	9	1	1	2	7	18	1	1	2	2	4	3		2			13
640010	Fahrlässige Brandstiftung	M	11			1	1		2	1		1	1	4	1		1	1	1	2		2			7
640010	Fahrlässige Brandstiftung	W	3															1	2					3	
640010	Fahrlässige Brandstiftung	G	14			1	1		2	1		1	1	4	1		1	2	3	2		2			10
640020	Fahrlässiges Herbeiführen einer Brandgefahr	M																							
640020	Fahrlässiges Herbeiführen einer Brandgefahr	W																							
640020	Fahrlässiges Herbeiführen einer Brandgefahr	G																							
641000	(Vorsätzliche) Brandstiftung und Herbeiführen einer Brandgefahr	M	17	2		1	3	1	7	1		1	6	14	1		1		1	1					3
641000	(Vorsätzliche) Brandstiftung und Herbeiführen einer Brandgefahr	W																							
641000	(Vorsätzliche) Brandstiftung und Herbeiführen einer Brandgefahr	G	17	2		1	3	1	7	1		1	6	14	1		1		1	1					3
641010	Vorsätzliche Brandstiftung	M	12			1	3	1	5	1		1	5	11					1						1
641010	Vorsätzliche Brandstiftung	W																							
641010	Vorsätzliche Brandstiftung	G	12			1	3	1	5	1		1	5	11					1						1
641020	Schwere Brandstiftung	M	5	2					2				1	3	1		1			1					2
641020	Schwere Brandstiftung	W																							
641020	Schwere Brandstiftung	G	5	2					2				1	3	1		1			1					2
641030	Besonders schwere Brandstiftung	M																							
641030	Besonders schwere Brandstiftung	W																							
641030	Besonders schwere Brandstiftung	G																							

Polizeiliche Kriminalstatistik Bremerhaven
Aufgl. der Tatverdächtigen nach Alter und Geschlecht 20

 Berichtszeitraum: 01.01.2011 bis 31.12.2011
 Erstelldatum: 23.01.2012

Schl.- zahl der Tat	Straftat	SEXUS	Tatver- dächtige insgesamt	Kinder					Jugendliche			Heran- wachsende 18 < 21	Tatver- dächtige unter 21 Sp. 10+13+14	Erwachsene ab 21 Jahre									
				6 8 10 12 bis unter					Kinder unter 14 Sp. 5 bis 9	14 16 bis unter	Jugendl. 14 < 18 Sp. 11 + 12			21 23 bis unter	Erwachsene 21 < 25 Sp. 16 + 17	25 30 40 50 60 bis unter	60 und älter	Erwachsene ab 21 Sp. 18 bis 23					
				6	8	10	12	14	Sp. 5 bis 9	16	18			Sp. 11 + 12	23	25	30	40	50	60	24		
1	2	3	4	5	6	7	8	9	10	11	12	13	14	15	16	17	18	19	20	21	22	23	24
652400	Alle sonst. bes. schweren Fälle der Bestechung	M																					
652400	Alle sonst. bes. schweren Fälle der Bestechung	W																					
652400	Alle sonst. bes. schweren Fälle der Bestechung	G																					
655000	Sonstige Straftaten im Amt	M	9												1		1	2	1	3	2	9	
655000	Sonstige Straftaten im Amt	W	2															1	1			2	
655000	Sonstige Straftaten im Amt	G	11												1		1	3	2	3	2	11	
655001	Strafvereitelung im Amt	M																					
655001	Strafvereitelung im Amt	W																					
655001	Strafvereitelung im Amt	G																					
655002	Rechtsbeugung	M																					
655002	Rechtsbeugung	W	1																1			1	
655002	Rechtsbeugung	G	1																1			1	
655003	Aussageerpressung	M																					
655003	Aussageerpressung	W																					
655003	Aussageerpressung	G																					
655004	Verfolgung Unschuldiger	M																					
655004	Verfolgung Unschuldiger	W																					
655004	Verfolgung Unschuldiger	G																					
655005	Vollstreckung gg. Unschuldige	M																					
655005	Vollstreckung gg. Unschuldige	W																					
655005	Vollstreckung gg. Unschuldige	G																					
655006	Falschbeurkundung im Amt	M																					
655006	Falschbeurkundung im Amt	W																					
655006	Falschbeurkundung im Amt	G																					
655007	Gebührenüberhebung	M																					
655007	Gebührenüberhebung	W																					
655007	Gebührenüberhebung	G																					
655008	Abgabenüberhebung; Leistungskürzung	M																					
655008	Abgabenüberhebung; Leistungskürzung	W																					
655008	Abgabenüberhebung; Leistungskürzung	G																					
655009	Vertrauensbruch im auswärtigen Dienst	M																					
655009	Vertrauensbruch im auswärtigen Dienst	W																					
655009	Vertrauensbruch im auswärtigen Dienst	G																					
655010	Verbotene Mitteilungen über Gerichtsverhandlungen	M																					
655010	Verbotene Mitteilungen über Gerichtsverhandlungen	W																					
655010	Verbotene Mitteilungen über Gerichtsverhandlungen	G																					

Polizeiliche Kriminalstatistik Bremerhaven
Aufgl. der Tatverdächtigen nach Alter und Geschlecht 20

 Berichtszeitraum: 01.01.2011 bis 31.12.2011
 Erstelldatum: 23.01.2012

Schl.- zahl der Tat	Straftat	SEXUS	Tatver- dächtige insgesamt	Kinder					Jugendliche			Heran- wachsende 18 < 21	Tatver- dächtige unter 21 Sp. 10+13+14	Erwachsene ab 21 Jahre									
				6 8 10 12 bis unter					Kinder unter 14 Sp. 5 bis 9	14 16 bis unter 16 18	Jugendl. 14 < 18 Sp. 11 + 12			21 23 bis unter 23 25	Erwachsene 21 < 25 Sp. 16 + 17	25 30 40 50 60 bis unter 30 40 50 60 älter	Erwachsene ab 21 Sp. 18 bis 23						
				6	8	10	12	14	Sp. 5 bis 9	16	18			Sp. 11 + 12	16	17	18	19	20	21	22	23	24
1	2	3	4	5	6	7	8	9	10	11	12	13	14	15	16	17	18	19	20	21	22	23	24
655011	Verletzung des Steuergeheimnisses	M																					
655011	Verletzung des Steuergeheimnisses	W																					
655011	Verletzung des Steuergeheimnisses	G																					
655012	Verleitung eines Untergebenen zu ST	M																					
655012	Verleitung eines Untergebenen zu ST	W																					
655012	Verleitung eines Untergebenen zu ST	G																					
655100	Körperverletzung im Amt	M	8												1		1	2	1	2	2		8
655100	Körperverletzung im Amt	W	1															1					1
655100	Körperverletzung im Amt	G	9												1		1	3	1	2	2		9
655200	Verletzung des Dienstgeheimnisses	M	1																		1		1
655200	Verletzung des Dienstgeheimnisses	W																					
655200	Verletzung des Dienstgeheimnisses	G	1																			1	1
656000	Wettbewerbsbeschränk. Absprachen bei Ausschreibungen	M	2															1			1		2
656000	Wettbewerbsbeschränk. Absprachen bei Ausschreibungen	W																					
656000	Wettbewerbsbeschränk. Absprachen bei Ausschreibungen	G	2															1			1		2
657000	Bestechlichkeit und Bestechung im geschäftlichen Verkehr	M	2																		2		2
657000	Bestechlichkeit und Bestechung im geschäftlichen Verkehr	W																					
657000	Bestechlichkeit und Bestechung im geschäftlichen Verkehr	G	2																		2		2
657100	Bestechlichkeit und Bestechung gemäß § 299 StGB	M	2																		2		2
657100	Bestechlichkeit und Bestechung gemäß § 299 StGB	W																					
657100	Bestechlichkeit und Bestechung gemäß § 299 StGB	G	2																		2		2
657110	Bestechlichkeit und Bestechung gemäß § 299 Abs. 1 und 2 StGB	M	2																		2		2
657110	Bestechlichkeit und Bestechung gemäß § 299 Abs. 1 und 2 StGB	W																					
657110	Bestechlichkeit und Bestechung gemäß § 299 Abs. 1 und 2 StGB	G	2																		2		2
657120	Bestechlichkeit und Bestechung gemäß § 299 Abs. 3 StGB	M																					
657120	Bestechlichkeit und Bestechung gemäß § 299 Abs. 3 StGB	W																					
657120	Bestechlichkeit und Bestechung gemäß § 299 Abs. 3 StGB	G																					
657200	Bestechlichkeit und Bestechung - gewerbsm. oder als Mitglied einer Bande	M																					
657200	Bestechlichkeit und Bestechung - gewerbsm. oder als Mitglied einer Bande	W																					
657200	Bestechlichkeit und Bestechung - gewerbsm. oder als Mitglied einer Bande	G																					
657300	Bestechlichkeit und Bestechung - Vorteil großen Ausmaßes	M																					
657300	Bestechlichkeit und Bestechung - Vorteil großen Ausmaßes	W																					
657300	Bestechlichkeit und Bestechung - Vorteil großen Ausmaßes	G																					
660000	Strafbarer Eigennutz	M	5												1		1	1	2		1		5
660000	Strafbarer Eigennutz	W																					
660000	Strafbarer Eigennutz	G	5												1		1	1	2		1		5

Polizeiliche Kriminalstatistik Bremerhaven
Aufgl. der Tatverdächtigen nach Alter und Geschlecht 20

 Berichtszeitraum: 01.01.2011 bis 31.12.2011
 Erstelldatum: 23.01.2012

Schl.- zahl der Tat	Straftat	SEXUS	Tatver- dächtige insgesamt	Kinder					Jugendliche			Heran- wachsende 18 < 21	Tatver- dächtige unter 21 Sp. 10+13+14	Erwachsene ab 21 Jahre									
				6 8 10 12 bis unter					Kinder unter 14 Sp. 5 bis 9		14 16 bis unter			Jugendl. 14 < 18 Sp. 11 + 12	21 23 bis unter		Erwachsene 21 < 25 Sp. 16 + 17		25 30 40 50 60 bis unter und älter			Erwachsene ab 21 Sp. 18 bis 23	
				6	8	10	12	14	Sp. 5 bis 9	16	18			Sp. 11 + 12	23	25	Sp. 16 + 17	30	40	50	60	älter	Sp. 18 bis 23
1	2	3	4	5	6	7	8	9	10	11	12	13	14	15	16	17	18	19	20	21	22	23	24
670013	Doppelehe	M																					
670013	Doppelehe	W																					
670013	Doppelehe	G																					
670014	Beischlaf zwischen Verwandten	M																					
670014	Beischlaf zwischen Verwandten	W																					
670014	Beischlaf zwischen Verwandten	G																					
670015	Üble Nachrede und Verleumdung gg. Personen des politischen Lebens	M																					
670015	Üble Nachrede und Verleumdung gg. Personen des politischen Lebens	W																					
670015	Üble Nachrede und Verleumdung gg. Personen des politischen Lebens	G																					
670016	Verletzung der Vertraulichkeit des Wortes	M	3																		1	2	3
670016	Verletzung der Vertraulichkeit des Wortes	W																					
670016	Verletzung der Vertraulichkeit des Wortes	G	3																		1	2	3
670017	Verletzung des Briefgeheimnisses	M	6										1	1	1	1	2	2					5
670017	Verletzung des Briefgeheimnisses	W																					
670017	Verletzung des Briefgeheimnisses	G	6										1	1	1	1	2	2					5
670018	Verletzung von Privatgeheimnissen	M	1																		1		1
670018	Verletzung von Privatgeheimnissen	W	1																		1		1
670018	Verletzung von Privatgeheimnissen	G	2																		1	1	2
670019	Verwertung fremder Geheimnisse	M																					
670019	Verwertung fremder Geheimnisse	W																					
670019	Verwertung fremder Geheimnisse	G																					
670020	Verletzung des Post- u. Fernmeldegeheimnisses	M																					
670020	Verletzung des Post- u. Fernmeldegeheimnisses	W																					
670020	Verletzung des Post- u. Fernmeldegeheimnisses	G																					
670021	Aussetzung	M																					
670021	Aussetzung	W																					
670021	Aussetzung	G																					
670024	Gefährl. Eingriffe in den Bahn-, Schiffs- und Luftverkehr	M																					
670024	Gefährl. Eingriffe in den Bahn-, Schiffs- und Luftverkehr	W																					
670024	Gefährl. Eingriffe in den Bahn-, Schiffs- und Luftverkehr	G																					
670025	Gefährliche Eingriffe in den Straßenverkehr	M	45				1	2	3	4	3	7	6	16	1	3	4	3	8	4	7	3	29
670025	Gefährliche Eingriffe in den Straßenverkehr	W	3																1		2		3
670025	Gefährliche Eingriffe in den Straßenverkehr	G	48				1	2	3	4	3	7	6	16	1	3	4	3	9	4	9	3	32
670026	Störung öffentlicher Betriebe	M	1																		1		1
670026	Störung öffentlicher Betriebe	W																					
670026	Störung öffentlicher Betriebe	G	1																		1		1

Polizeiliche Kriminalstatistik Bremerhaven
Aufgl. der Tatverdächtigen nach Alter und Geschlecht 20

 Berichtszeitraum: 01.01.2011 bis 31.12.2011
 Erstellungsdatum: 23.01.2012

Schl.- zahl der Tat	Straftat	SEXUS	Tatver- dächtige insgesamt	Kinder					Jugendliche			Heran- wachsende 18 < 21	Tatver- dächtige unter 21 Sp. 10+13+14	Erwachsene ab 21 Jahre										
				6 8 10 12 bis unter					Kinder unter 14 Sp. 5 bis 9		14 16 bis unter			Jugendl. 14 < 18 Sp. 11 + 12	21 23 bis unter	Erwachsene 21 < 25 Sp. 16 + 17	25 30 40 50 60 bis unter und älter					Erwachsene ab 21 Sp. 18 bis 23		
				6	8	10	12	14	Sp. 5 bis 9	16	18			Sp. 11 + 12	23	25	Sp. 16 + 17	30	40	50	60	älter	Sp. 18 bis 23	
1	2	3	4	5	6	7	8	9	10	11	12	13	14	15	16	17	18	19	20	21	22	23	24	
670027	Störung von Telekommunikationsanlagen	M																						
670027	Störung von Telekommunikationsanlagen	W																						
670027	Störung von Telekommunikationsanlagen	G																						
670029	Baugefährdung	M																						
670029	Baugefährdung	W																						
670029	Baugefährdung	G																						
670030	Vollrausch	M																						
670030	Vollrausch	W																						
670030	Vollrausch	G																						
670031	Gefährdung einer Entziehungskur	M																						
670031	Gefährdung einer Entziehungskur	W																						
670031	Gefährdung einer Entziehungskur	G																						
670032	Unterlassene Hilfeleistung	M	1																		1		1	
670032	Unterlassene Hilfeleistung	W	4										1	1				1	1	1			3	
670032	Unterlassene Hilfeleistung	G	5										1	1				1	1	2			4	
670033	Parteierrat	M																						
670033	Parteierrat	W																						
670033	Parteierrat	G																						
670034	Verl. des höchstpersönl. Lebensbereiches durch Bildaufnahmen	M	4							1		1	1	2						1		1	2	
670034	Verl. des höchstpersönl. Lebensbereiches durch Bildaufnahmen	W																						
670034	Verl. des höchstpersönl. Lebensbereiches durch Bildaufnahmen	G	4							1		1	1	2						1		1	2	
670079	Sonstige weitere Straftaten gemäß StGB	M																						
670079	Sonstige weitere Straftaten gemäß StGB	W																						
670079	Sonstige weitere Straftaten gemäß StGB	G																						
671000	Verletzung der Unterhaltspflicht	M	11												1			1	1	5	3	1	11	
671000	Verletzung der Unterhaltspflicht	W																						
671000	Verletzung der Unterhaltspflicht	G	11												1			1	1	5	3	1	11	
672000	Verletzung der Fürsorge- oder Erziehungspflicht	M	1																		1		1	
672000	Verletzung der Fürsorge- oder Erziehungspflicht	W																						
672000	Verletzung der Fürsorge- oder Erziehungspflicht	G	1																		1		1	
673000	Beleidigung	M	235			2	4		6	9	9	18	12	36	13	15		28	35	46	52	21	17	199
673000	Beleidigung	W	100				4		4	4	3	7	5	16	2	5		7	15	23	22	14	3	84
673000	Beleidigung	G	335			2	8		10	13	12	25	17	52	15	20		35	50	69	74	35	20	283
673010	Beleidigung ohne sex. Grundlage	M	163			2	3		5	5	8	13	7	25	10	10		20	29	35	32	11	11	138
673010	Beleidigung ohne sex. Grundlage	W	57				2		2	4	2	6	2	10	4			4	6	16	13	7	1	47
673010	Beleidigung ohne sex. Grundlage	G	220			2	5		7	9	10	19	9	35	10	14		24	35	51	45	18	12	185

Polizeiliche Kriminalstatistik Bremerhaven
Aufgl. der Tatverdächtigen nach Alter und Geschlecht 20

 Berichtszeitraum: 01.01.2011 bis 31.12.2011
 Erstelldatum: 23.01.2012

Schl.- zahl der Tat	Straftat	SEXUS	Tatver- dächtige insgesamt	Kinder					Jugendliche			Heran- wachsende 18 < 21	Tatver- dächtige unter 21 Sp. 10+13+14	Erwachsene ab 21 Jahre														
				6 8 10 12 bis unter					Kinder unter 14 Sp. 5 bis 9	14 16 bis unter 16 18	Jugendl. 14 < 18 Sp. 11 + 12			21 23 bis unter 23 25	Erwachsene 21 < 25 Sp. 16 + 17	25 30 40 50 60 bis unter und 30 40 50 60 älter					Erwachsene ab 21 Sp. 18 bis 23							
				6	8	10	12	14	10	11	12			13	14	15	16	17	18	19	20	21	22	23	24			
1	2	3	4	5	6	7	8	9	10	11	12	13	14	15	16	17	18	19	20	21	22	23	24					
674019	Sonstige Sachbeschäd. (ohne 674119, 674319)	M	197		1		3	12		16	10	14		24		29		69	17	19		36	24	32	25	9	2	128
674019	Sonstige Sachbeschäd. (ohne 674119, 674319)	W	28						1	1	2	2		4		1		6	1	3		4	2	7	4	4	1	22
674019	Sonstige Sachbeschäd. (ohne 674119, 674319)	G	225		1		3	13		17	12	16		28		30		75	18	22		40	26	39	29	13	3	150
674020	Gemeinschäd. Sachb. (ohne 674320)	M	7									1		1		1		2	3			3		1	1			5
674020	Gemeinschäd. Sachb. (ohne 674320)	W																										
674020	Gemeinschäd. Sachb. (ohne 674320)	G	7								1			1		1		2	3			3		1	1			5
674021	Gemeinschäd. Sachb. durch Graffiti (ohne 674321)	M																										
674021	Gemeinschäd. Sachb. durch Graffiti (ohne 674321)	W																										
674021	Gemeinschäd. Sachb. durch Graffiti (ohne 674321)	G																										
674022	Gemeinschäd. Sachb. durch Feuer (ohne 674322)	M	1																						1			1
674022	Gemeinschäd. Sachb. durch Feuer (ohne 674322)	W																										
674022	Gemeinschäd. Sachb. durch Feuer (ohne 674322)	G	1																						1			1
674029	Sonstige gemeinschäd. Sachb. (ohne 674329)	M	6								1			1		1		2	3			3		1				4
674029	Sonstige gemeinschäd. Sachb. (ohne 674329)	W																										
674029	Sonstige gemeinschäd. Sachb. (ohne 674329)	G	6								1			1		1		2	3			3		1				4
674030	Zerstörung von Bauwerken (ohne 674330)	M																										
674030	Zerstörung von Bauwerken (ohne 674330)	W																										
674030	Zerstörung von Bauwerken (ohne 674330)	G																										
674100	Sachbeschädigung an Kfz	M	93			3			3	5	12		17		22		42	7	4		11	15	17	4	2	2	51	
674100	Sachbeschädigung an Kfz	W	19			1			1	1	2		3		4		8	1			1	4	2	1	3		11	
674100	Sachbeschädigung an Kfz	G	112			4			4	6	14		20		26		50	8	4		12	19	19	5	5	2	62	
674111	Sachbeschädigung durch Graffiti an Kfz	M	5								3		3				3						2				2	
674111	Sachbeschädigung durch Graffiti an Kfz	W																										
674111	Sachbeschädigung durch Graffiti an Kfz	G	5								3		3				3						2				2	
674119	Sonstige Sachbeschädigung an Kfz	M	89			3			3	5	10		15		22		40	7	4		11	13	17	4	2	2	49	
674119	Sonstige Sachbeschädigung an Kfz	W	19			1			1	1	2		3		4		8	1			1	4	2	1	3		11	
674119	Sonstige Sachbeschädigung an Kfz	G	108			4			4	6	12		18		26		48	8	4		12	17	19	5	5	2	60	
674200	Datenveränderung, Computersabotage	M	3								1		1				1		1		1		1				2	
674200	Datenveränderung, Computersabotage	W																										
674200	Datenveränderung, Computersabotage	G	3								1		1				1		1		1		1				2	
674210	Datenveränderung	M	1																				1				1	
674210	Datenveränderung	W																										
674210	Datenveränderung	G	1																				1				1	
674220	Computersabotage	M	2								1		1				1		1		1		1				1	
674220	Computersabotage	W																										
674220	Computersabotage	G	2								1		1				1		1		1		1				1	

Polizeiliche Kriminalstatistik Bremerhaven
Aufgl. der Tatverdächtigen nach Alter und Geschlecht 20

 Berichtszeitraum: 01.01.2011 bis 31.12.2011
 Erstellungsdatum: 23.01.2012

Schl.- zahl der Tat	Straftat	SEXUS	Tatver- dächtige insgesamt	Kinder					Jugendliche			Heran- wachsende 18 < 21	Tatver- dächtige unter 21 Sp. 10+13+14	Erwachsene ab 21 Jahre										
				6 8 10 12 bis unter					Kinder unter 14 Sp. 5 bis 9	14 16 bis unter 16 18	Jugendl. 14 < 18 Sp. 11 + 12			21 23 bis unter 23 25	Erwachsene 21 < 25 Sp. 16 + 17	25 30 40 50 60 bis unter 30 40 50 60 älter	Erwachsene ab 21 Sp. 18 bis 23							
				5	6	7	8	9	10	11	12			13	14	15	16	17	18	19	20	21	22	23
1	2	3	4	5	6	7	8	9	10	11	12	13	14	15	16	17	18	19	20	21	22	23	24	
674300	Sonstige Sachb. auf Straßen, Wegen oder Plätzen	M	114				4	7	11	17	29	46	22	79	5	6	11	8	9	6	1			35
674300	Sonstige Sachb. auf Straßen, Wegen oder Plätzen	W	7					2	2	1		1	2	5					1	1			2	
674300	Sonstige Sachb. auf Straßen, Wegen oder Plätzen	G	121				4	9	13	18	29	47	24	84	5	6	11	8	10	7	1			37
674310	Sonst. Sachb. auf Straßen/Wegen/Plätzen gemäß § 303 StGB	M	110				4	7	11	14	28	42	22	75	5	6	11	8	9	6	1			35
674310	Sonst. Sachb. auf Straßen/Wegen/Plätzen gemäß § 303 StGB	W	6					2	2	1		1	2	5					1				1	
674310	Sonst. Sachb. auf Straßen/Wegen/Plätzen gemäß § 303 StGB	G	116				4	9	13	15	28	43	24	80	5	6	11	8	10	6	1			36
674311	Sonst. Sachb. durch Graffiti auf Straßen/Wegen/Plätzen	M	40					2	2	11	21	32	3	37				2	1				3	
674311	Sonst. Sachb. durch Graffiti auf Straßen/Wegen/Plätzen	W																						
674311	Sonst. Sachb. durch Graffiti auf Straßen/Wegen/Plätzen	G	40					2	2	11	21	32	3	37				2	1				3	
674312	Sonst. Sachb. durch Feuer auf Straßen/Wegen/Plätzen	M	3								1	1	2	3										
674312	Sonst. Sachb. durch Feuer auf Straßen/Wegen/Plätzen	W																						
674312	Sonst. Sachb. durch Feuer auf Straßen/Wegen/Plätzen	G	3								1	1	2	3										
674319	Sonstige Sachb. auf Straßen/Wegen/Plätzen	M	67				4	5	9	3	6	9	17	35	5	6	11	6	8	6	1			32
674319	Sonstige Sachb. auf Straßen/Wegen/Plätzen	W	6					2	2	1		1	2	5					1				1	
674319	Sonstige Sachb. auf Straßen/Wegen/Plätzen	G	73				4	7	11	4	6	10	19	40	5	6	11	6	9	6	1			33
674320	Gemeinschäd. Sachb. auf Straßen/Wegen/Plätzen	M	5								3	2	5	5										
674320	Gemeinschäd. Sachb. auf Straßen/Wegen/Plätzen	W	1																	1			1	
674320	Gemeinschäd. Sachb. auf Straßen/Wegen/Plätzen	G	6								3	2	5	5						1			1	
674321	Gemeinschäd. Sachb. durch Graffiti auf Straßen/Wegen/Plätzen	M																						
674321	Gemeinschäd. Sachb. durch Graffiti auf Straßen/Wegen/Plätzen	W																						
674321	Gemeinschäd. Sachb. durch Graffiti auf Straßen/Wegen/Plätzen	G																						
674322	Gemeinschäd. Sachb. durch Feuer auf Straßen/Wegen/Plätzen	M																						
674322	Gemeinschäd. Sachb. durch Feuer auf Straßen/Wegen/Plätzen	W																						
674322	Gemeinschäd. Sachb. durch Feuer auf Straßen/Wegen/Plätzen	G																						
674329	Sonstige gemeinschäd. Sachb. auf Straßen/Wegen/Plätzen	M	5								3	2	5	5										
674329	Sonstige gemeinschäd. Sachb. auf Straßen/Wegen/Plätzen	W	1																	1			1	
674329	Sonstige gemeinschäd. Sachb. auf Straßen/Wegen/Plätzen	G	6								3	2	5	5						1			1	
674330	Zerstörung von Bauwerken auf Straßen/Wegen/Plätzen	M																						
674330	Zerstörung von Bauwerken auf Straßen/Wegen/Plätzen	W																						
674330	Zerstörung von Bauwerken auf Straßen/Wegen/Plätzen	G																						
674500	Zerstörung wichtiger Arbeitsmittel	M	1																				1	
674500	Zerstörung wichtiger Arbeitsmittel	W																						
674500	Zerstörung wichtiger Arbeitsmittel	G	1																				1	
674512	Zerstörung wichtiger Arbeitsmittel durch Feuer	M																						
674512	Zerstörung wichtiger Arbeitsmittel durch Feuer	W																						
674512	Zerstörung wichtiger Arbeitsmittel durch Feuer	G																						

Polizeiliche Kriminalstatistik Bremerhaven
Aufgl. der Tatverdächtigen nach Alter und Geschlecht 20

Berichtszeitraum: 01.01.2011 bis 31.12.2011
 Erstelldatum: 23.01.2012

Schl.- zahl der Tat	Straftat	SEXUS	Tatver- dächtige insgesamt	Kinder					Jugendliche			Heran- wachsende 18 < 21	Tatver- dächtige unter 21 Sp. 10+13+14	Erwachsene ab 21 Jahre									
				6 8 10 12 bis unter					Kinder unter 14 Sp. 5 bis 9	14 16 bis unter	Jugendl. 14 < 18 Sp. 11 + 12			21 23 bis unter	Erwachsene 21 < 25 Sp. 16 + 17	25 30 40 50 60 bis unter und älter	Erwachsene ab 21 Sp. 18 bis 23						
				6	8	10	12	14	Sp. 5 bis 9	16	18			Sp. 11 + 12	23	25	30	40	50	60	älter	Sp. 18 bis 23	
1	2	3	4	5	6	7	8	9	10	11	12	13	14	15	16	17	18	19	20	21	22	23	24
674519	Sonstige Zerstörung wichtiger Arbeitsmittel	M	1															1					1
674519	Sonstige Zerstörung wichtiger Arbeitsmittel	W																					
674519	Sonstige Zerstörung wichtiger Arbeitsmittel	G	1															1					1
675000	Sprengstoff- und Strahlungsverbrechen	M	1																	1			1
675000	Sprengstoff- und Strahlungsverbrechen	W																					
675000	Sprengstoff- und Strahlungsverbrechen	G	1																	1			1
675100	Herbeiführen einer Explosion durch Kernenergie	M																					
675100	Herbeiführen einer Explosion durch Kernenergie	W																					
675100	Herbeiführen einer Explosion durch Kernenergie	G																					
675200	Herbeiführen einer Sprengstoffexplosion	M	1																		1		1
675200	Herbeiführen einer Sprengstoffexplosion	W																					
675200	Herbeiführen einer Sprengstoffexplosion	G	1																		1		1
675300	Missbrauch ionisierender Strahlen	M																					
675300	Missbrauch ionisierender Strahlen	W																					
675300	Missbrauch ionisierender Strahlen	G																					
675400	Vorbereit. eines Explosions- oder Strahlungsverbrechens	M																					
675400	Vorbereit. eines Explosions- oder Strahlungsverbrechens	W																					
675400	Vorbereit. eines Explosions- oder Strahlungsverbrechens	G																					
675500	Freisetzen ionisierender Strahlen	M																					
675500	Freisetzen ionisierender Strahlen	W																					
675500	Freisetzen ionisierender Strahlen	G																					
675600	Fehlerhafte Herstellung einer kerntechnischen Anlage	M																					
675600	Fehlerhafte Herstellung einer kerntechnischen Anlage	W																					
675600	Fehlerhafte Herstellung einer kerntechnischen Anlage	G																					
676000	Straftaten gg. die Umwelt	M	8															1	1	2	4		8
676000	Straftaten gg. die Umwelt	W																					
676000	Straftaten gg. die Umwelt	G	8															1	1	2	4		8
676010	Bodenverunreinigung	M	1																		1		1
676010	Bodenverunreinigung	W																					
676010	Bodenverunreinigung	G	1																		1		1
676011	Bodenverunreinigung 324a StGB	M	1																		1		1
676011	Bodenverunreinigung 324a StGB	W																					
676011	Bodenverunreinigung 324a StGB	G	1																		1		1
676012	Bodenverunreinigung - besonders schwerer Fall	M																					
676012	Bodenverunreinigung - besonders schwerer Fall	W																					
676012	Bodenverunreinigung - besonders schwerer Fall	G																					

Polizeiliche Kriminalstatistik Bremerhaven
Aufgl. der Tatverdächtigen nach Alter und Geschlecht 20

 Berichtszeitraum: 01.01.2011 bis 31.12.2011
 Erstellungsdatum: 23.01.2012

Schl.- zahl der Tat	Straftat	SEXUS	Tatver- dächtige insgesamt	Kinder					Jugendliche			Heran- wachsende 18 < 21	Tatver- dächtige unter 21 Sp. 10+13+14	Erwachsene ab 21 Jahre											
				6 8 10 12 bis unter					Kinder unter 14 Sp. 5 bis 9	14 16 bis unter	Jugendl. 14 < 18 Sp. 11 + 12			21 23 bis unter	Erwachsene 21 < 25 Sp. 16 + 17	25 30 40 50 60 bis unter und älter					Erwachsene ab 21 Sp. 18 bis 23				
				6	8	10	12	14	Sp. 5 bis 9	16	18			Sp. 11 + 12	23	25	30	40	50	60	älter	Sp. 18 bis 23			
1	2	3	4	5	6	7	8	9	10	11	12	13	14	15	16	17	18	19	20	21	22	23	24		
676100	Gewässerverunreinigung	M	2															1					1	2	
676100	Gewässerverunreinigung	W																							
676100	Gewässerverunreinigung	G	2															1					1	2	
676101	Gewässerverunreinigung § 324 StGB	M	2															1					1	2	
676101	Gewässerverunreinigung § 324 StGB	W																							
676101	Gewässerverunreinigung § 324 StGB	G	2															1					1	2	
676102	Gewässerverunreinigung - besonders schwerer Fall	M																							
676102	Gewässerverunreinigung - besonders schwerer Fall	W																							
676102	Gewässerverunreinigung - besonders schwerer Fall	G																							
676200	Luftverunreinigung	M																							
676200	Luftverunreinigung	W																							
676200	Luftverunreinigung	G																							
676201	Luftverunreinigung § 325 StGB	M																							
676201	Luftverunreinigung § 325 StGB	W																							
676201	Luftverunreinigung § 325 StGB	G																							
676202	Luftverunreinigung - besonders schwerer Fall	M																							
676202	Luftverunreinigung - besonders schwerer Fall	W																							
676202	Luftverunreinigung - besonders schwerer Fall	G																							
676300	Verurs. v. Lärm, Erschütterungen und nichtionisierenden Strahlen	M																							
676300	Verurs. v. Lärm, Erschütterungen und nichtionisierenden Strahlen	W																							
676300	Verurs. v. Lärm, Erschütterungen und nichtionisierenden Strahlen	G																							
676301	Verurs. von Lärm, Erschütterungen und nichtionisierenden Strahlen § 325a StGB	M																							
676301	Verurs. von Lärm, Erschütterungen und nichtionisierenden Strahlen § 325a StGB	W																							
676301	Verurs. von Lärm, Erschütterungen und nichtionisierenden Strahlen § 325a StGB	G																							
676302	Verurs. v. Lärm, Erschütt. u. nichtionisierenden Strahlen - bes. schw. Fall	M																							
676302	Verurs. v. Lärm, Erschütt. u. nichtionisierenden Strahlen - bes. schw. Fall	W																							
676302	Verurs. v. Lärm, Erschütt. u. nichtionisierenden Strahlen - bes. schw. Fall	G																							
676400	Unerlaubter Umgang mit gefährlichen Abfällen	M	4																				2	2	4
676400	Unerlaubter Umgang mit gefährlichen Abfällen	W																							
676400	Unerlaubter Umgang mit gefährlichen Abfällen	G	4																				2	2	4
676410	Unerl. Umgang mit gefährlichen Abfällen	M	4																				2	2	4
676410	Unerl. Umgang mit gefährlichen Abfällen	W																							
676410	Unerl. Umgang mit gefährlichen Abfällen	G	4																				2	2	4
676411	Unerl. Umgang mit gefährlichen Abfällen § 326 Abs. 1	M	4																				2	2	4
676411	Unerl. Umgang mit gefährlichen Abfällen § 326 Abs. 1	W																							
676411	Unerl. Umgang mit gefährlichen Abfällen § 326 Abs. 1	G	4																				2	2	4

Polizeiliche Kriminalstatistik Bremerhaven
Aufgl. der Tatverdächtigen nach Alter und Geschlecht 20

Berichtszeitraum: 01.01.2011 bis 31.12.2011
 Erstelldatum: 23.01.2012

Schl.- zahl der Tat	Straftat	SEXUS	Tatver- dächtige insgesamt	Kinder					Jugendliche			Heran- wachsende 18 < 21	Tatver- dächtige unter 21 Sp. 10+13+14	Erwachsene ab 21 Jahre									
				6 8 10 12 bis unter					Kinder unter 14 Sp. 5 bis 9		14 16 bis unter			Jugendl. 14 < 18 Sp. 11 + 12	21 23 bis unter		Erwachsene 21 < 25 Sp. 16 + 17	25 30 40 50 60 bis unter und			Erwachsene ab 21 Sp. 18 bis 23		
				6	8	10	12	14	Sp. 5 bis 9	16	18			Sp. 11 + 12	23	25	Sp. 16 + 17	30	40	50	60	älter	Sp. 18 bis 23
1	2	3	4	5	6	7	8	9	10	11	12	13	14	15	16	17	18	19	20	21	22	23	24
676412	Unerl. Umgang mit gef. Abfällen § 326 Abs. 1 - bes. schw. Fall	M																					
676412	Unerl. Umgang mit gef. Abfällen § 326 Abs. 1 - bes. schw. Fall	W																					
676412	Unerl. Umgang mit gef. Abfällen § 326 Abs. 1 - bes. schw. Fall	G																					
676420	Unerl. Umgang mit gefährlichen Abfällen	M																					
676420	Unerl. Umgang mit gefährlichen Abfällen	W																					
676420	Unerl. Umgang mit gefährlichen Abfällen	G																					
676421	Unerl. Umgang mit gefährlichen Abfällen § 326 Abs. 3	M																					
676421	Unerl. Umgang mit gefährlichen Abfällen § 326 Abs. 3	W																					
676421	Unerl. Umgang mit gefährlichen Abfällen § 326 Abs. 3	G																					
676422	Unerl. Umgang mit gef. Abfällen § 326 Abs. 3 - bes. schw. Fall	M																					
676422	Unerl. Umgang mit gef. Abfällen § 326 Abs. 3 - bes. schw. Fall	W																					
676422	Unerl. Umgang mit gef. Abfällen § 326 Abs. 3 - bes. schw. Fall	G																					
676500	Unerlaubtes Betreiben von Anlagen	M																					
676500	Unerlaubtes Betreiben von Anlagen	W																					
676500	Unerlaubtes Betreiben von Anlagen	G																					
676510	Unerl. Betreib v. Anlag. (kerntech. Anl. und Kernbrennstoffe)	M																					
676510	Unerl. Betreib v. Anlag. (kerntech. Anl. und Kernbrennstoffe)	W																					
676510	Unerl. Betreib v. Anlag. (kerntech. Anl. und Kernbrennstoffe)	G																					
676511	Unerl. Betreiben von Anlagen (kerntech. Anl. und Kernbrennstoffe)	M																					
676511	Unerl. Betreiben von Anlagen (kerntech. Anl. und Kernbrennstoffe)	W																					
676511	Unerl. Betreiben von Anlagen (kerntech. Anl. und Kernbrennstoffe)	G																					
676512	Unerl. Betreiben v. Anl. (kerntech. Anl. u. Kernbrennstoffe) - bes. schw. Fall	M																					
676512	Unerl. Betreiben v. Anl. (kerntech. Anl. u. Kernbrennstoffe) - bes. schw. Fall	W																					
676512	Unerl. Betreiben v. Anl. (kerntech. Anl. u. Kernbrennstoffe) - bes. schw. Fall	G																					
676520	Unerl. Betreiben von Anlagen	M																					
676520	Unerl. Betreiben von Anlagen	W																					
676520	Unerl. Betreiben von Anlagen	G																					
676521	Unerl. Betreiben von Anlagen § 327 Abs. 2	M																					
676521	Unerl. Betreiben von Anlagen § 327 Abs. 2	W																					
676521	Unerl. Betreiben von Anlagen § 327 Abs. 2	G																					
676522	Unerl. Betreiben von Anlagen § 327 Abs. 2 - bes. schw. Fall	M																					
676522	Unerl. Betreiben von Anlagen § 327 Abs. 2 - bes. schw. Fall	W																					
676522	Unerl. Betreiben von Anlagen § 327 Abs. 2 - bes. schw. Fall	G																					
676600	Unerl. Umgang mit radioaktiven Stoffen und anderen gef. Gütern	M																					
676600	Unerl. Umgang mit radioaktiven Stoffen und anderen gef. Gütern	W																					
676600	Unerl. Umgang mit radioaktiven Stoffen und anderen gef. Gütern	G																					

Polizeiliche Kriminalstatistik Bremerhaven
Aufgl. der Tatverdächtigen nach Alter und Geschlecht 20

 Berichtszeitraum: 01.01.2011 bis 31.12.2011
 Erstelldatum: 23.01.2012

Schl.- zahl der Tat	Straftat	SEXUS	Tatver- dächtige insgesamt	Kinder					Jugendliche			Heran- wachsene 18 < 21	Tatver- dächtige unter 21 Sp. 10+13+14	Erwachsene ab 21 Jahre									
				6 8 10 12 bis unter					Kinder unter 14 Sp. 5 bis 9	14 16 bis unter	Jugendl. 14 < 18 Sp. 11 + 12			21 23 bis unter	Erwachsene 21 < 25 Sp. 16 + 17	25 30 40 50 60 bis unter und älter	Erwachsene ab 21 Sp. 18 bis 23						
				6	8	10	12	14	Sp. 5 bis 9	16	18			Sp. 11 + 12	23	25	30	40	50	60	älter	Sp. 18 bis 23	
1	2	3	4	5	6	7	8	9	10	11	12	13	14	15	16	17	18	19	20	21	22	23	24
676610	Unerl. Umgang mit radioaktiven Stoffen	M																					
676610	Unerl. Umgang mit radioaktiven Stoffen	W																					
676610	Unerl. Umgang mit radioaktiven Stoffen	G																					
676611	Unerl. Umgang mit radioaktiven Stoffen § 328 StGB Abs. 1 und 2	M																					
676611	Unerl. Umgang mit radioaktiven Stoffen § 328 StGB Abs. 1 und 2	W																					
676611	Unerl. Umgang mit radioaktiven Stoffen § 328 StGB Abs. 1 und 2	G																					
676612	Unerl. Umgang mit radioaktiven Stoffen - bes. schw. Fall	M																					
676612	Unerl. Umgang mit radioaktiven Stoffen - bes. schw. Fall	W																					
676612	Unerl. Umgang mit radioaktiven Stoffen - bes. schw. Fall	G																					
676620	Unerl. Umgang mit anderen gefährl. Stoffen und Gütern	M																					
676620	Unerl. Umgang mit anderen gefährl. Stoffen und Gütern	W																					
676620	Unerl. Umgang mit anderen gefährl. Stoffen und Gütern	G																					
676621	Unerl. Umgang mit anderen gefährl. Stoffen und Gütern § 328 Abs. 3 StGB	M																					
676621	Unerl. Umgang mit anderen gefährl. Stoffen und Gütern § 328 Abs. 3 StGB	W																					
676621	Unerl. Umgang mit anderen gefährl. Stoffen und Gütern § 328 Abs. 3 StGB	G																					
676622	Unerl. Umgang mit anderen gefährl. Stoffen und Gütern - bes. schw. Fall	M																					
676622	Unerl. Umgang mit anderen gefährl. Stoffen und Gütern - bes. schw. Fall	W																					
676622	Unerl. Umgang mit anderen gefährl. Stoffen und Gütern - bes. schw. Fall	G																					
676700	Gefährdung schutzbedürftiger Gebiete	M																					
676700	Gefährdung schutzbedürftiger Gebiete	W																					
676700	Gefährdung schutzbedürftiger Gebiete	G																					
676701	Gefährd. schutzbedürftiger Gebiete § 329 StGB	M																					
676701	Gefährd. schutzbedürftiger Gebiete § 329 StGB	W																					
676701	Gefährd. schutzbedürftiger Gebiete § 329 StGB	G																					
676702	Gefährd. schutzbedürftiger Gebiete - bes. schw. Fall	M																					
676702	Gefährd. schutzbedürftiger Gebiete - bes. schw. Fall	W																					
676702	Gefährd. schutzbedürftiger Gebiete - bes. schw. Fall	G																					
676800	Abfallein- / -aus- und -durchfuhr gemäß § 326 Abs. 2 StGB	M	1																				1
676800	Abfallein- / -aus- und -durchfuhr gemäß § 326 Abs. 2 StGB	W																					
676800	Abfallein- / -aus- und -durchfuhr gemäß § 326 Abs. 2 StGB	G	1																				1
676810	Ungeneh. Einfuhr von gefährl. Abfällen § 326 Abs. 2 StGB	M																					
676810	Ungeneh. Einfuhr von gefährl. Abfällen § 326 Abs. 2 StGB	W																					
676810	Ungeneh. Einfuhr von gefährl. Abfällen § 326 Abs. 2 StGB	G																					
676811	Ungeneh. Einfuhr von gefährl. Abfällen	M																					
676811	Ungeneh. Einfuhr von gefährl. Abfällen	W																					
676811	Ungeneh. Einfuhr von gefährl. Abfällen	G																					

Polizeiliche Kriminalstatistik Bremerhaven
Aufgl. der Tatverdächtigen nach Alter und Geschlecht 20

 Berichtszeitraum: 01.01.2011 bis 31.12.2011
 Erstellungsdatum: 23.01.2012

Schl.- zahl der Tat	Straftat	SEXUS	Tatver- dächtige insgesamt	Kinder					Jugendliche			Heran- wachsende 18 < 21	Tatver- dächtige unter 21 Sp. 10+13+14	Erwachsene ab 21 Jahre									
				6 8 10 12 bis unter					Kinder unter 14 Sp. 5 bis 9	14 16 bis unter	Jugendl. 14 < 18 Sp. 11 + 12			21 23 bis unter	Erwachsene 21 < 25 Sp. 16 + 17	25 30 40 50 60 bis unter und älter	Erwachsene ab 21 Sp. 18 bis 23						
				6	8	10	12	14	Sp. 5 bis 9	16	18			Sp. 11 + 12	23	25	30	40	50	60	älter	Sp. 18 bis 23	
1	2	3	4	5	6	7	8	9	10	11	12	13	14	15	16	17	18	19	20	21	22	23	24
676812	Ungeneh. Einfuhr von gefährl. Abfällen - bes. schw. Fall	M																					
676812	Ungeneh. Einfuhr von gefährl. Abfällen - bes. schw. Fall	W																					
676812	Ungeneh. Einfuhr von gefährl. Abfällen - bes. schw. Fall	G																					
676820	Ungeneh. Ausfuhr von gefährl. Abfällen § 326 Abs. 2 StGB	M	1																				1
676820	Ungeneh. Ausfuhr von gefährl. Abfällen § 326 Abs. 2 StGB	W																					
676820	Ungeneh. Ausfuhr von gefährl. Abfällen § 326 Abs. 2 StGB	G	1																				1
676821	Ungeneh. Ausfuhr von gefährl. Abfällen	M	1																				1
676821	Ungeneh. Ausfuhr von gefährl. Abfällen	W																					
676821	Ungeneh. Ausfuhr von gefährl. Abfällen	G	1																				1
676822	Ungeneh. Ausfuhr von gefährl. Abfällen - bes. schw. Fall	M																					
676822	Ungeneh. Ausfuhr von gefährl. Abfällen - bes. schw. Fall	W																					
676822	Ungeneh. Ausfuhr von gefährl. Abfällen - bes. schw. Fall	G																					
676830	Ungeneh. Durchfuhr von gefährl. Abfällen § 326 Abs. 2 StGB	M																					
676830	Ungeneh. Durchfuhr von gefährl. Abfällen § 326 Abs. 2 StGB	W																					
676830	Ungeneh. Durchfuhr von gefährl. Abfällen § 326 Abs. 2 StGB	G																					
676831	Ungeneh. Durchfuhr von gefährl. Abfällen	M																					
676831	Ungeneh. Durchfuhr von gefährl. Abfällen	W																					
676831	Ungeneh. Durchfuhr von gefährl. Abfällen	G																					
676832	Ungeneh. Durchfuhr von gefährl. Abfällen - bes. schw. Fall	M																					
676832	Ungeneh. Durchfuhr von gefährl. Abfällen - bes. schw. Fall	W																					
676832	Ungeneh. Durchfuhr von gefährl. Abfällen - bes. schw. Fall	G																					
676900	Schwere Gefährdung durch Freisetzen von Giften § 330a StGB	M																					
676900	Schwere Gefährdung durch Freisetzen von Giften § 330a StGB	W																					
676900	Schwere Gefährdung durch Freisetzen von Giften § 330a StGB	G																					
677000	Gemeingefährl. Vergiftung gemäß § 314 StGB	M																					
677000	Gemeingefährl. Vergiftung gemäß § 314 StGB	W																					
677000	Gemeingefährl. Vergiftung gemäß § 314 StGB	G																					
678000	Ausspähen von Daten	M	3												1		1		1	1			3
678000	Ausspähen von Daten	W	1																	1			1
678000	Ausspähen von Daten	G	4												1		1		1	2			4
678010	Ausspähen von Daten gemäß § 202a StGB	M	3												1		1		1	1			3
678010	Ausspähen von Daten gemäß § 202a StGB	W	1																	1			1
678010	Ausspähen von Daten gemäß § 202a StGB	G	4												1		1		1	2			4
678020	Abfangen von Daten gemäß § 202b StGB	M																					
678020	Abfangen von Daten gemäß § 202b StGB	W																					
678020	Abfangen von Daten gemäß § 202b StGB	G																					

Polizeiliche Kriminalstatistik Bremerhaven
Aufgl. der Tatverdächtigen nach Alter und Geschlecht 20

Berichtszeitraum: 01.01.2011 bis 31.12.2011
 Erstelldatum: 23.01.2012

Schl.- zahl der Tat	Straftat	SEXUS	Tatver- dächtige insgesamt	Kinder					Jugendliche			Heran- wachsende 18 < 21	Tatver- dächtige unter 21 Sp. 10+13+14	Erwachsene ab 21 Jahre									
				6 8 10 12 bis unter					Kinder unter 14 Sp. 5 bis 9	14 16 bis unter	Jugendl. 14 < 18 Sp. 11 + 12			21 23 bis unter	Erwachsene 21 < 25 Sp. 16 + 17	25 30 40 50 60 bis unter	60 und älter	Erwachsene ab 21 Sp. 18 bis 23					
				6	8	10	12	14	Sp. 5 bis 9	16	18			Sp. 11 + 12	23	25	30	40	50	60	älter	Sp. 18 bis 23	
1	2	3	4	5	6	7	8	9	10	11	12	13	14	15	16	17	18	19	20	21	22	23	24
712060	Umwandlungsgesetz	M																					
712060	Umwandlungsgesetz	W																					
712060	Umwandlungsgesetz	G																					
712200	Insolvenzverschleppung § 15a InsO	M	23															1	1	5	11	5	23
712200	Insolvenzverschleppung § 15a InsO	W	1																		1		1
712200	Insolvenzverschleppung § 15a InsO	G	24															1	1	5	12	5	24
713000	Delikte i.Z.m. Schwarzarbeitsbekämpfungsgesetz- und Arbeitnehmerüberlassungsgesetz	M																					
713000	Delikte i.Z.m. Schwarzarbeitsbekämpfungsgesetz- und Arbeitnehmerüberlassungsgesetz	W																					
713000	Delikte i.Z.m. Schwarzarbeitsbekämpfungsgesetz- und Arbeitnehmerüberlassungsgesetz	G																					
713010	Arbeitnehmerüberlassungsgesetz	M																					
713010	Arbeitnehmerüberlassungsgesetz	W																					
713010	Arbeitnehmerüberlassungsgesetz	G																					
713030	Schwarzarbeitbekämpfungsgesetz	M																					
713030	Schwarzarbeitbekämpfungsgesetz	W																					
713030	Schwarzarbeitbekämpfungsgesetz	G																					
714000	Straftaten i.V.m. dem Bankgewerbe sowie Wertpapierhandelsgesetz	M																					
714000	Straftaten i.V.m. dem Bankgewerbe sowie Wertpapierhandelsgesetz	W																					
714000	Straftaten i.V.m. dem Bankgewerbe sowie Wertpapierhandelsgesetz	G																					
714010	Bundesbankgesetz	M																					
714010	Bundesbankgesetz	W																					
714010	Bundesbankgesetz	G																					
714020	Börsengesetz	M																					
714020	Börsengesetz	W																					
714020	Börsengesetz	G																					
714030	Pfandbriefgesetz (PfandBG)	M																					
714030	Pfandbriefgesetz (PfandBG)	W																					
714030	Pfandbriefgesetz (PfandBG)	G																					
714040	Kreditwesengesetz	M																					
714040	Kreditwesengesetz	W																					
714040	Kreditwesengesetz	G																					
714050	Depotgesetz	M																					
714050	Depotgesetz	W																					
714050	Depotgesetz	G																					
714060	Wertpapierhandelsgesetz	M																					
714060	Wertpapierhandelsgesetz	W																					
714060	Wertpapierhandelsgesetz	G																					

Polizeiliche Kriminalstatistik Bremerhaven
Aufgl. der Tatverdächtigen nach Alter und Geschlecht 20

 Berichtszeitraum: 01.01.2011 bis 31.12.2011
 Erstelldatum: 23.01.2012

Schl.- zahl der Tat	Straftat	SEXUS	Tatver- dächtige insgesamt	Kinder					Jugendliche			Heran- wachsende 18 < 21	Tatver- dächtige unter 21 Sp. 10+13+14	Erwachsene ab 21 Jahre									
				6 8 10 12 bis unter					Kinder unter 14 Sp. 5 bis 9	14 16 bis unter	Jugendl. 14 < 18 Sp. 11 + 12			21 23 bis unter	Erwachsene 21 < 25 Sp. 16 + 17	25 30 40 50 60 bis unter und älter	Erwachsene ab 21 Sp. 18 bis 23						
				6	8	10	12	14	Sp. 5 bis 9	16	18			Sp. 11 + 12	23	25	30	40	50	60	älter	Sp. 18 bis 23	
1	2	3	4	5	6	7	8	9	10	11	12	13	14	15	16	17	18	19	20	21	22	23	24
714070	Zahlungsdienstaufsichtsgesetz (ZAG)	M																					
714070	Zahlungsdienstaufsichtsgesetz (ZAG)	W																					
714070	Zahlungsdienstaufsichtsgesetz (ZAG)	G																					
715000	ST i.Z.m. Urheberrechtsbestimmungen	M	9							1		1		1			2	3	3				8
715000	ST i.Z.m. Urheberrechtsbestimmungen	W	4										1	1			1	2					3
715000	ST i.Z.m. Urheberrechtsbestimmungen	G	13							1		1	1	2			3	5	3				11
715010	Markengesetz	M	1														1						1
715010	Markengesetz	W	1														1						1
715010	Markengesetz	G	2														2						2
715020	Geschmacksmustergesetz	M																					
715020	Geschmacksmustergesetz	W																					
715020	Geschmacksmustergesetz	G																					
715030	Gebrauchsmustergesetz	M																					
715030	Gebrauchsmustergesetz	W																					
715030	Gebrauchsmustergesetz	G																					
715040	Kunsturheberrechtsgesetz	M	2							1		1		1				1					1
715040	Kunsturheberrechtsgesetz	W	2										1	1				1					1
715040	Kunsturheberrechtsgesetz	G	4							1		1	1	2				2					2
715050	UHG -sonstige Verstöße- (ohne Schl. 715100 u. 725200)	M	4														1	2	1				4
715050	UHG -sonstige Verstöße- (ohne Schl. 715100 u. 725200)	W	1															1					1
715050	UHG -sonstige Verstöße- (ohne Schl. 715100 u. 725200)	G	5														1	3	1				5
715060	Patentgesetz	M																					
715060	Patentgesetz	W																					
715060	Patentgesetz	G																					
715070	Halbleiterschutzgesetz	M																					
715070	Halbleiterschutzgesetz	W																					
715070	Halbleiterschutzgesetz	G																					
715100	Softwarepiraterie (private Anwendung z.B. Computerspiele)	M																					
715100	Softwarepiraterie (private Anwendung z.B. Computerspiele)	W																					
715100	Softwarepiraterie (private Anwendung z.B. Computerspiele)	G																					
715200	Softwarepiraterie in Form gewerbsmäßigen Handelns	M																					
715200	Softwarepiraterie in Form gewerbsmäßigen Handelns	W																					
715200	Softwarepiraterie in Form gewerbsmäßigen Handelns	G																					
715300	Verrat von Betriebs- und Geschäftsgeheim. nach § 17 Abs. 1 und 4 UWG	M	2																		2		2
715300	Verrat von Betriebs- und Geschäftsgeheim. nach § 17 Abs. 1 und 4 UWG	W																					
715300	Verrat von Betriebs- und Geschäftsgeheim. nach § 17 Abs. 1 und 4 UWG	G	2																		2		2

Polizeiliche Kriminalstatistik Bremerhaven
Aufgl. der Tatverdächtigen nach Alter und Geschlecht 20

 Berichtszeitraum: 01.01.2011 bis 31.12.2011
 Erstellungsdatum: 23.01.2012

Schl.- zahl der Tat	Straftat	SEXUS	Tatver- dächtige insgesamt	Kinder						Jugendliche			Heran- wachsende 18 < 21	Tatver- dächtige unter 21 Sp. 10+13+14	Erwachsene ab 21 Jahre									
				6 8 10 12 bis unter					Kinder unter 14 Sp. 5 bis 9	14 16 bis unter	Jugendl. 14 < 18 Sp. 11 + 12	21 23 bis unter			Erwachsene 21 < 25 Sp. 16 + 17	25 30 40 50 60 bis unter und älter	Erwachsene ab 21 Sp. 18 bis 23							
				6	8	10	12	14	Sp. 5 bis 9	16	18	Sp. 11 + 12			23	25	30	40	50	60	älter	Sp. 18 bis 23		
1	2	3	4	5	6	7	8	9	10	11	12	13	14	15	16	17	18	19	20	21	22	23	24	
715400	Verrat von Betriebs- und Geschäftsgeheim. nach § 17 Abs. 2 und 4 UWG	M												1		1								
715400	Verrat von Betriebs- und Geschäftsgeheim. nach § 17 Abs. 2 und 4 UWG	W																						
715400	Verrat von Betriebs- und Geschäftsgeheim. nach § 17 Abs. 2 und 4 UWG	G																						
716000	ST i.Z.m. Lebensmitteln (z.B. Lebensmittel- und Futtermittelgesetzbuch)	M	8											1	1	1		1	1	2	1	1	1	7
716000	ST i.Z.m. Lebensmitteln (z.B. Lebensmittel- und Futtermittelgesetzbuch)	W	3																2	1			3	
716000	ST i.Z.m. Lebensmitteln (z.B. Lebensmittel- und Futtermittelgesetzbuch)	G	11											1	1	1		1	1	4	2	1	1	10
716030	ST nach dem Gentechnikgesetz	M																						
716030	ST nach dem Gentechnikgesetz	W																						
716030	ST nach dem Gentechnikgesetz	G																						
716079	Sonst. ST i.Z.m. Lebensmitteln - soweit nicht u. a. Schl. zu erf. -	M																						
716079	Sonst. ST i.Z.m. Lebensmitteln - soweit nicht u. a. Schl. zu erf. -	W																						
716079	Sonst. ST i.Z.m. Lebensmitteln - soweit nicht u. a. Schl. zu erf. -	G																						
716100	ST nach dem Lebensmittel- und Bedarfsgg.ständegesetz	M																						
716100	ST nach dem Lebensmittel- und Bedarfsgg.ständegesetz	W																						
716100	ST nach dem Lebensmittel- und Bedarfsgg.ständegesetz	G																						
716200	ST nach dem Arzneimittelgesetz	M	8											1	1	1		1	1	2	1	1	1	7
716200	ST nach dem Arzneimittelgesetz	W	3																2	1			3	
716200	ST nach dem Arzneimittelgesetz	G	11											1	1	1		1	1	4	2	1	1	10
716210	ST nach dem AMG gemäß § 95	M	8											1	1	1		1	1	2	1	1	1	7
716210	ST nach dem AMG gemäß § 95	W	3																2	1			3	
716210	ST nach dem AMG gemäß § 95	G	11											1	1	1		1	1	4	2	1	1	10
716211	Inverkehrbringen von bedenklichen Arzneimitteln	M	1																	1			1	
716211	Inverkehrbringen von bedenklichen Arzneimitteln	W																						
716211	Inverkehrbringen von bedenklichen Arzneimitteln	G	1																	1			1	
716212	Inverkehrbr., Verschreib. bei Dritten v. Arzneimitteln zu Doping im Sport	M																						
716212	Inverkehrbr., Verschreib. bei Dritten v. Arzneimitteln zu Doping im Sport	W																						
716212	Inverkehrbr., Verschreib. bei Dritten v. Arzneimitteln zu Doping im Sport	G																						
716213	Illegaler Handel, Abgabe, Bezug von verschreibungspflichtigen Arzneimitteln	M	5															1	1	1		1	1	5
716213	Illegaler Handel, Abgabe, Bezug von verschreibungspflichtigen Arzneimitteln	W	3																2	1			3	
716213	Illegaler Handel, Abgabe, Bezug von verschreibungspflichtigen Arzneimitteln	G	8															1	1	3	1	1	1	8
716214	Illegaler Umgang mit Tierarzneimitteln	M																						
716214	Illegaler Umgang mit Tierarzneimitteln	W																						
716214	Illegaler Umgang mit Tierarzneimitteln	G																						
716215	Fälschen von Arzneimitteln	M																						
716215	Fälschen von Arzneimitteln	W																						
716215	Fälschen von Arzneimitteln	G																						

Polizeiliche Kriminalstatistik Bremerhaven
Aufgl. der Tatverdächtigen nach Alter und Geschlecht 20

 Berichtszeitraum: 01.01.2011 bis 31.12.2011
 Erstelldatum: 23.01.2012

Schl.- zahl der Tat	Straftat	SEXUS	Tatver- dächtige insgesamt	Kinder					Jugendliche			Heran- wachsende 18 < 21	Tatver- dächtige unter 21 Sp. 10+13+14	Erwachsene ab 21 Jahre									
				6 8 10 12 bis unter					Kinder unter 14 Sp. 5 bis 9	14 16 bis unter	Jugendl. 14 < 18 Sp. 11 + 12			21 23 bis unter	Erwachsene 21 < 25 Sp. 16 + 17	25 30 40 50 60 bis unter und älter					Erwachsene ab 21 Sp. 18 bis 23		
				6	8	10	12	14	Sp. 5 bis 9	16	18			Sp. 11 + 12	23	25	30	40	50	60	älter	Sp. 18 bis 23	
1	2	3	4	5	6	7	8	9	10	11	12	13	14	15	16	17	18	19	20	21	22	23	24
716216	Inverkehrbringen von gefälschten Arzneimitteln	M																					
716216	Inverkehrbringen von gefälschten Arzneimitteln	W																					
716216	Inverkehrbringen von gefälschten Arzneimitteln	G																					
716217	Bes. schw. Fall des Verstoßes gg. das AMG	M																					
716217	Bes. schw. Fall des Verstoßes gg. das AMG	W																					
716217	Bes. schw. Fall des Verstoßes gg. das AMG	G																					
716218	Bes. schw. Fall des Verstoßes gg. das AMG (Dopingzwecke im Sport)	M																					
716218	Bes. schw. Fall des Verstoßes gg. das AMG (Dopingzwecke im Sport)	W																					
716218	Bes. schw. Fall des Verstoßes gg. das AMG (Dopingzwecke im Sport)	G																					
716219	Sonstige ST nach dem AMG gemäß § 95	M	2										1	1				1					1
716219	Sonstige ST nach dem AMG gemäß § 95	W																					
716219	Sonstige ST nach dem AMG gemäß § 95	G	2										1	1				1					1
716220	ST nach dem Arzneimittelgesetz gemäß § 96 AMG	M																					
716220	ST nach dem Arzneimittelgesetz gemäß § 96 AMG	W																					
716220	ST nach dem Arzneimittelgesetz gemäß § 96 AMG	G																					
716300	ST nach dem Weingesetz	M																					
716300	ST nach dem Weingesetz	W																					
716300	ST nach dem Weingesetz	G																					
719000	Sonst. ST (Nebengesetze) a. d. Wirtschaftssektor (z.B. RennwG)	M	21										1	1	1	1	2	3	9	1	5		20
719000	Sonst. ST (Nebengesetze) a. d. Wirtschaftssektor (z.B. RennwG)	W	9										1	1				2	4	1	1		8
719000	Sonst. ST (Nebengesetze) a. d. Wirtschaftssektor (z.B. RennwG)	G	30										2	2	1	1	2	5	13	2	6		28
719010	Rennwett- und Lotteriegesezt	M																					
719010	Rennwett- und Lotteriegesezt	W																					
719010	Rennwett- und Lotteriegesezt	G																					
719040	Gewerbeordnung	M																					
719040	Gewerbeordnung	W																					
719040	Gewerbeordnung	G																					
719079	Sonstige Nebengesetze auf dem Wirtschaftssektor	M	21										1	1	1	1	2	3	9	1	5		20
719079	Sonstige Nebengesetze auf dem Wirtschaftssektor	W	9										1	1				2	4	1	1		8
719079	Sonstige Nebengesetze auf dem Wirtschaftssektor	G	30										2	2	1	1	2	5	13	2	6		28
719200	ST nach UWG ohne § 17	M																					
719200	ST nach UWG ohne § 17	W																					
719200	ST nach UWG ohne § 17	G																					
720000	ST gg. sonstige strafrechtliche Nebengesetze -ohne Verkehrsdelikte-	M	115					1	1	4	8	12	10	23	5	7	12	20	31	21	7	1	92
720000	ST gg. sonstige strafrechtliche Nebengesetze -ohne Verkehrsdelikte-	W	24										2	2	4	4	4	7	5	2			22
720000	ST gg. sonstige strafrechtliche Nebengesetze -ohne Verkehrsdelikte-	G	139					1	1	4	8	12	12	25	5	11	16	24	38	26	9	1	114

Polizeiliche Kriminalstatistik Bremerhaven
Aufgl. der Tatverdächtigen nach Alter und Geschlecht 20

 Berichtszeitraum: 01.01.2011 bis 31.12.2011
 Erstelldatum: 23.01.2012

Schl.- zahl der Tat	Straftat	SEXUS	Tatver- dächtige insgesamt	Kinder					Jugendliche			Heran- wachsende 18 < 21	Tatver- dächtige unter 21 Sp. 10+13+14	Erwachsene ab 21 Jahre										
				6 8 10 12 bis unter					Kinder unter 14 Sp. 5 bis 9	14 16 bis unter	Jugendl. 14 < 18 Sp. 11 + 12			21 23 bis unter	Erwachsene 21 < 25 Sp. 16 + 17	25 30 40 50 60 bis unter und älter	Erwachsene ab 21 Sp. 18 bis 23							
				6	8	10	12	14	Sp. 5 bis 9	16	18			Sp. 11 + 12	23	25	30	40	50	60	älter	Sp. 18 bis 23		
1	2	3	4	5	6	7	8	9	10	11	12	13	14	15	16	17	18	19	20	21	22	23	24	
720001	Vereinsgesetz	M																						
720001	Vereinsgesetz	W																						
720001	Vereinsgesetz	G																						
720002	Versammlungsgesetze des Bundes und der Länder	M																						
720002	Versammlungsgesetze des Bundes und der Länder	W																						
720002	Versammlungsgesetze des Bundes und der Länder	G																						
720005	Missbräuchl. Herstellen, Vertreiben oder Ausgeben von amtl. Kennzeichen	M																						
720005	Missbräuchl. Herstellen, Vertreiben oder Ausgeben von amtl. Kennzeichen	W																						
720005	Missbräuchl. Herstellen, Vertreiben oder Ausgeben von amtl. Kennzeichen	G																						
720009	Telekommunikationsgesetz	M																						
720009	Telekommunikationsgesetz	W																						
720009	Telekommunikationsgesetz	G																						
720011	ST gemäß § 4 Gewaltschutzgesetz	M	25												1	2	3	7	7	7	1		25	
720011	ST gemäß § 4 Gewaltschutzgesetz	W	3																2		1		3	
720011	ST gemäß § 4 Gewaltschutzgesetz	G	28												1	2	3	7	9	7	2		28	
720012	ST gemäß § 1 EU-Bestechungsgesetz (EUBestG)	M																						
720012	ST gemäß § 1 EU-Bestechungsgesetz (EUBestG)	W																						
720012	ST gemäß § 1 EU-Bestechungsgesetz (EUBestG)	G																						
720013	ST gem. §§ 1 und 2 des Gesetzes zur Bekämpfung intern. Bestechung (IntBestG)	M																						
720013	ST gem. §§ 1 und 2 des Gesetzes zur Bekämpfung intern. Bestechung (IntBestG)	W																						
720013	ST gem. §§ 1 und 2 des Gesetzes zur Bekämpfung intern. Bestechung (IntBestG)	G																						
720014	Luftsicherheitsgesetz	M																						
720014	Luftsicherheitsgesetz	W																						
720014	Luftsicherheitsgesetz	G																						
720079	Sonstige strafrechtliche Nebengesetze	M	4										1		1						1	2		3
720079	Sonstige strafrechtliche Nebengesetze	W																						
720079	Sonstige strafrechtliche Nebengesetze	G	4										1		1						1	2		3
721000	ST gg. § 27 Abs. 2 des Jugendschutzgesetzes	M																						
721000	ST gg. § 27 Abs. 2 des Jugendschutzgesetzes	W																						
721000	ST gg. § 27 Abs. 2 des Jugendschutzgesetzes	G																						
722000	ST gg. § 27 Abs. 1 des Jugendschutzgesetzes	M	1																		1		1	
722000	ST gg. § 27 Abs. 1 des Jugendschutzgesetzes	W																						
722000	ST gg. § 27 Abs. 1 des Jugendschutzgesetzes	G	1																		1		1	
724000	ST gg. § 24 des Passgesetzes	M																						
724000	ST gg. § 24 des Passgesetzes	W																						
724000	ST gg. § 24 des Passgesetzes	G																						

Polizeiliche Kriminalstatistik Bremerhaven
Aufgl. der Tatverdächtigen nach Alter und Geschlecht 20

 Berichtszeitraum: 01.01.2011 bis 31.12.2011
 Erstellungsdatum: 23.01.2012

Schl.- zahl der Tat	Straftat	SEXUS	Tatver- dächtige insgesamt	Kinder					Jugendliche			Heran- wachsende 18 < 21	Tatver- dächtige unter 21 Sp. 10+13+14	Erwachsene ab 21 Jahre											
				6 8 10 12 bis unter					Kinder unter 14	14 16 bis unter	Jugendl. 14 < 18			21 23 bis unter	Erwachsene 21 < 25	25 30 40 50 60 bis unter und					Erwachsene ab 21				
				6	8	10	12	14	Sp. 5 bis 9	16	18			Sp. 11 + 12	23	25	Sp. 16 + 17	30	40	50	60 älter	Sp. 18 bis 23			
1	2	3	4	5	6	7	8	9	10	11	12	13	14	15	16	17	18	19	20	21	22	23	24		
725000	ST gg. das Aufenthalts-, das Asylverf.- und das Freizügigkeitsgesetz/EU	M	36								4		4			3		4	5	11	8	1	1	30	
725000	ST gg. das Aufenthalts-, das Asylverf.- und das Freizügigkeitsgesetz/EU	W	19												2	4		4	4	4	4	1		17	
725000	ST gg. das Aufenthalts-, das Asylverf.- und das Freizügigkeitsgesetz/EU	G	55							4		4	4		8	1	7		8	9	15	12	2	1	47
725100	Unerlaubte Einreise gem. § 95 Abs. 1 Nr. 3 und Abs. 2 Nr. 1a Aufenthaltsgesetz	M	2																1	1				2	
725100	Unerlaubte Einreise gem. § 95 Abs. 1 Nr. 3 und Abs. 2 Nr. 1a Aufenthaltsgesetz	W																							
725100	Unerlaubte Einreise gem. § 95 Abs. 1 Nr. 3 und Abs. 2 Nr. 1a Aufenthaltsgesetz	G	2																1	1				2	
725110	Unerl. Einreise gemäß § 95 Abs. 1 Nr. 3 Aufenthaltsgesetz	M	1																	1				1	
725110	Unerl. Einreise gemäß § 95 Abs. 1 Nr. 3 Aufenthaltsgesetz	W																							
725110	Unerl. Einreise gemäß § 95 Abs. 1 Nr. 3 Aufenthaltsgesetz	G	1																	1				1	
725120	Unerl. Wiedereinreise nach Ausweisung/Abschiebung	M	1																1					1	
725120	Unerl. Wiedereinreise nach Ausweisung/Abschiebung	W																							
725120	Unerl. Wiedereinreise nach Ausweisung/Abschiebung	G	1																1					1	
725200	Einschleusen von Ausländern gemäß § 96 Aufenthaltsgesetz	M																							
725200	Einschleusen von Ausländern gemäß § 96 Aufenthaltsgesetz	W																							
725200	Einschleusen von Ausländern gemäß § 96 Aufenthaltsgesetz	G																							
725210	Einschleusen v. Ausländern gemäß § 96 Abs. 1 und 4 Aufenthaltsgesetz	M																							
725210	Einschleusen v. Ausländern gemäß § 96 Abs. 1 und 4 Aufenthaltsgesetz	W																							
725210	Einschleusen v. Ausländern gemäß § 96 Abs. 1 und 4 Aufenthaltsgesetz	G																							
725220	Einschleusen v. Ausländern gemäß § 96 Abs. 2 Aufenthaltsgesetz	M																							
725220	Einschleusen v. Ausländern gemäß § 96 Abs. 2 Aufenthaltsgesetz	W																							
725220	Einschleusen v. Ausländern gemäß § 96 Abs. 2 Aufenthaltsgesetz	G																							
725300	Erschleichen eines Aufenthaltstitels gemäß § 95 Abs. 2 Nr. 2 Aufenthaltsgesetz	M	14							1		1			2		2	3	4	3			1	13	
725300	Erschleichen eines Aufenthaltstitels gemäß § 95 Abs. 2 Nr. 2 Aufenthaltsgesetz	W	10												4		4	1	2	2	1			10	
725300	Erschleichen eines Aufenthaltstitels gemäß § 95 Abs. 2 Nr. 2 Aufenthaltsgesetz	G	24							1		1			6		6	4	6	5	1	1		23	
725310	Erschleichen oder Gebrauch eines Aufenthaltstitels (Visum)	M	2																2					2	
725310	Erschleichen oder Gebrauch eines Aufenthaltstitels (Visum)	W	1												1		1							1	
725310	Erschleichen oder Gebrauch eines Aufenthaltstitels (Visum)	G	3												1		1		2					3	
725311	Aufenthaltstitels (Visum) durch Scheinehe	M																							
725311	Aufenthaltstitels (Visum) durch Scheinehe	W																							
725311	Aufenthaltstitels (Visum) durch Scheinehe	G																							
725312	Aufenthaltstitels (Visum) durch sonstigen Modus Operandi	M	2																	2				2	
725312	Aufenthaltstitels (Visum) durch sonstigen Modus Operandi	W	1												1		1							1	
725312	Aufenthaltstitels (Visum) durch sonstigen Modus Operandi	G	3												1		1		2					3	
725320	Erschleichen oder Gebrauch eines Aufenthaltstitels (Aufenthaltsurlaubnis)	M	13							1		1			2		2	3	3	3			1	12	
725320	Erschleichen oder Gebrauch eines Aufenthaltstitels (Aufenthaltsurlaubnis)	W	10												4		4	1	2	2	1			10	
725320	Erschleichen oder Gebrauch eines Aufenthaltstitels (Aufenthaltsurlaubnis)	G	23							1		1			6		6	4	5	5	1	1		22	

Polizeiliche Kriminalstatistik Bremerhaven
Aufgl. der Tatverdächtigen nach Alter und Geschlecht 20

 Berichtszeitraum: 01.01.2011 bis 31.12.2011
 Erstellungsdatum: 23.01.2012

Schl.- zahl der Tat	Straftat	SEXUS	Tatver- dächtige insgesamt	Kinder					Jugendliche			Heran- wachsende 18 < 21	Tatver- dächtige unter 21 Sp. 10+13+14	Erwachsene ab 21 Jahre									
				6 8 10 12 bis unter					Kinder unter 14 Sp. 5 bis 9	14 16 bis unter	Jugendl. 14 < 18 Sp. 11 + 12			21 23 bis unter	Erwachsene 21 < 25 Sp. 16 + 17	25 30 40 50 60 bis unter und älter	Erwachsene ab 21 Sp. 18 bis 23						
				6	8	10	12	14	Sp. 5 bis 9	16	18			Sp. 11 + 12	23	25	30	40	50	60	älter	Sp. 18 bis 23	
1	2	3	4	5	6	7	8	9	10	11	12	13	14	15	16	17	18	19	20	21	22	23	24
725800	Einreise oder Aufenthalt trotz Versagung des Freizügigkeitsrechts	M																					
725800	Einreise oder Aufenthalt trotz Versagung des Freizügigkeitsrechts	W																					
725800	Einreise oder Aufenthalt trotz Versagung des Freizügigkeitsrechts	G																					
725900	Sonstige Verstöße gg. das Aufenthaltsgesetz	M	1										1	1									
725900	Sonstige Verstöße gg. das Aufenthaltsgesetz	W																					
725900	Sonstige Verstöße gg. das Aufenthaltsgesetz	G	1										1	1									
726000	ST gg. das Sprengstoff-, das Waffen- und das KriegswaffenkontrollG	M	49					1	1	4	4	8	7	16	3	2	5	9	11	5	3		33
726000	ST gg. das Sprengstoff-, das Waffen- und das KriegswaffenkontrollG	W	1																1				1
726000	ST gg. das Sprengstoff-, das Waffen- und das KriegswaffenkontrollG	G	50					1	1	4	4	8	7	16	3	2	5	9	12	5	3		34
726100	ST gg. das Sprengstoffgesetz	M																					
726100	ST gg. das Sprengstoffgesetz	W																					
726100	ST gg. das Sprengstoffgesetz	G																					
726200	ST gg. das Waffengesetz	M	49					1	1	4	4	8	7	16	3	2	5	9	11	5	3		33
726200	ST gg. das Waffengesetz	W	1																1				1
726200	ST gg. das Waffengesetz	G	50					1	1	4	4	8	7	16	3	2	5	9	12	5	3		34
726300	ST gg. das Kriegswaffenkontrollgesetz	M																					
726300	ST gg. das Kriegswaffenkontrollgesetz	W																					
726300	ST gg. das Kriegswaffenkontrollgesetz	G																					
728000	ST gg. das Bundes- (oder Landes-) Datenschutzgesetz	M	1																1				1
728000	ST gg. das Bundes- (oder Landes-) Datenschutzgesetz	W	1																	1			1
728000	ST gg. das Bundes- (oder Landes-) Datenschutzgesetz	G	2																1	1			2
728010	ST gg. Landesdatenschutzgesetz	M																					
728010	ST gg. Landesdatenschutzgesetz	W																					
728010	ST gg. Landesdatenschutzgesetz	G																					
728020	ST gg. das Bundesdatenschutzgesetz	M	1																1				1
728020	ST gg. das Bundesdatenschutzgesetz	W	1																	1			1
728020	ST gg. das Bundesdatenschutzgesetz	G	2																1	1			2
730000	Rauschgiftdelikte -BtMG-	M	419						8	18	26	56	82	46	35	81	96	94	54	9	3		337
730000	Rauschgiftdelikte -BtMG-	W	43						2	2	4	4	8	4	4	8	7	7	10	2	1		35
730000	Rauschgiftdelikte -BtMG-	G	462						10	20	30	60	90	50	39	89	103	101	64	11	4		372
731000	Allg. Verstöße gemäß § 29 BtMG (soweit nicht unter 7340 pp. zu erfassen)	M	309						6	16	22	43	65	34	29	63	69	71	33	7	1		244
731000	Allg. Verstöße gemäß § 29 BtMG (soweit nicht unter 7340 pp. zu erfassen)	W	27						1	2	3	3	6	2	3	5	3	5	7	1			21
731000	Allg. Verstöße gemäß § 29 BtMG (soweit nicht unter 7340 pp. zu erfassen)	G	336						7	18	25	46	71	36	32	68	72	76	40	8	1		265
731100	Allg. Verstoß (§ 29 BtMG) - mit Heroin	M	46										1	1	2	1	3	8	15	15	4		45
731100	Allg. Verstoß (§ 29 BtMG) - mit Heroin	W	7										1	1	1		1	1	4				6
731100	Allg. Verstoß (§ 29 BtMG) - mit Heroin	G	53										2	2	3	1	4	8	16	19	4		51

Polizeiliche Kriminalstatistik Bremerhaven
Aufgl. der Tatverdächtigen nach Alter und Geschlecht 20

 Berichtszeitraum: 01.01.2011 bis 31.12.2011
 Erstellungsdatum: 23.01.2012

Schl.- zahl der Tat	Straftat	SEXUS	Tatver- dächtige insgesamt	Kinder					Jugendliche			Heran- wachsende 18 < 21	Tatver- dächtige unter 21 Sp. 10+13+14	Erwachsene ab 21 Jahre										
				6 8 10 12 bis unter					Kinder unter 14 Sp. 5 bis 9	14 16 bis unter	Jugendl. 14 < 18 Sp. 11 + 12			21 23 bis unter	Erwachsene 21 < 25 Sp. 16 + 17	25 30 40 50 60 bis unter und älter					Erwachsene ab 21 Sp. 18 bis 23			
				6	8	10	12	14	Sp. 5 bis 9	16	18			Sp. 11 + 12	23	25	30	40	50	60	älter	Sp. 18 bis 23		
1	2	3	4	5	6	7	8	9	10	11	12	13	14	15	16	17	18	19	20	21	22	23	24	
731200	Allgemeiner Verstoß (§ 29 BtMG) - mit Kokain einschl. Crack	M	14										1	1	1	2	3	5	2	3			13	
731200	Allgemeiner Verstoß (§ 29 BtMG) - mit Kokain einschl. Crack	W	1															1					1	
731200	Allgemeiner Verstoß (§ 29 BtMG) - mit Kokain einschl. Crack	G	15										1	1	1	2	3	6	2	3			14	
731201	Allg. Verstoß (§ 29 BtMG) - mit Crack	M																						
731201	Allg. Verstoß (§ 29 BtMG) - mit Crack	W																						
731201	Allg. Verstoß (§ 29 BtMG) - mit Crack	G																						
731202	Allg. Verstoß (§ 29 BtMG) - Kokain	M	14										1	1	1	2	3	5	2	3			13	
731202	Allg. Verstoß (§ 29 BtMG) - Kokain	W	1															1					1	
731202	Allg. Verstoß (§ 29 BtMG) - Kokain	G	15										1	1	1	2	3	6	2	3			14	
731300	Allg. Verstoß (§ 29 BtMG) - mit LSD	M																						
731300	Allg. Verstoß (§ 29 BtMG) - mit LSD	W																						
731300	Allg. Verstoß (§ 29 BtMG) - mit LSD	G																						
731400	Allg. Verstoß - mit Amphet./Methamphet in Pulver- o. flüss. Form	M	10										1	1	1		1	2	5			1	9	
731400	Allg. Verstoß - mit Amphet./Methamphet in Pulver- o. flüss. Form	W	1												1		1						1	
731400	Allg. Verstoß - mit Amphet./Methamphet in Pulver- o. flüss. Form	G	11										1	1	1	1	2	2	5			1	10	
731500	Allg. Verstoß - mit Amphet./Methamphet (Ecstasy)	M	1																	1			1	
731500	Allg. Verstoß - mit Amphet./Methamphet (Ecstasy)	W																						
731500	Allg. Verstoß - mit Amphet./Methamphet (Ecstasy)	G	1																	1			1	
731800	Allg. Verstoß (§ 29 BtMG) - mit Cannabis und Zubereitungen	M	230						6	16	22	39	61	28	26	54	53	47	12	3			169	
731800	Allg. Verstoß (§ 29 BtMG) - mit Cannabis und Zubereitungen	W	16						1	1	2	2	4	1	1	2	2	4	3	1			12	
731800	Allg. Verstoß (§ 29 BtMG) - mit Cannabis und Zubereitungen	G	246						7	17	24	41	65	29	27	56	55	51	15	4			181	
731900	Allg. Verstoß (§ 29 BtMG) - mit sonst. Btm	M	17										3	3	3	3	3	6	2			14		
731900	Allg. Verstoß (§ 29 BtMG) - mit sonst. Btm	W	2							1	1			1	1	1						1		
731900	Allg. Verstoß (§ 29 BtMG) - mit sonst. Btm	G	19							1	1	3	4	3	1	4	3	6	2			15		
732000	Illegaler Handel/Schmuggel mit/von Rauschgiften gemäß § 29 BtMG	M	58						1	3	4	12	16	5	3	8	15	7	10	1	1		42	
732000	Illegaler Handel/Schmuggel mit/von Rauschgiften gemäß § 29 BtMG	W	13									2	2	1		1	2	2	4	1	1		11	
732000	Illegaler Handel/Schmuggel mit/von Rauschgiften gemäß § 29 BtMG	G	71						1	3	4	14	18	6	3	9	17	9	14	2	2		53	
732100	Illegaler Handel mit und Schmuggel (§ 29 BtMG) - mit/von Heroin	M	16															4	4	7	1		16	
732100	Illegaler Handel mit und Schmuggel (§ 29 BtMG) - mit/von Heroin	W	5															1	1	2	1		5	
732100	Illegaler Handel mit und Schmuggel (§ 29 BtMG) - mit/von Heroin	G	21															5	5	9	2		21	
732110	Illegaler Handel (§ 29 BtMG) - mit Heroin	M	16															4	4	7	1		16	
732110	Illegaler Handel (§ 29 BtMG) - mit Heroin	W	5															1	1	2	1		5	
732110	Illegaler Handel (§ 29 BtMG) - mit Heroin	G	21															5	5	9	2		21	
732120	Schmuggel (§ 29 BtMG) - von Heroin	M																						
732120	Schmuggel (§ 29 BtMG) - von Heroin	W																						
732120	Schmuggel (§ 29 BtMG) - von Heroin	G																						

Polizeiliche Kriminalstatistik Bremerhaven
Aufgl. der Tatverdächtigen nach Alter und Geschlecht 20

Berichtszeitraum: 01.01.2011 bis 31.12.2011
Erstelldatum: 23.01.2012

Schl.- zahl der Tat	Straftat	SEXUS	Tatver- dächtige insgesamt	Kinder					Jugendliche			Heran- wachsende 18 < 21	Tatver- dächtige unter 21 Sp. 10+13+14	Erwachsene ab 21 Jahre										
				6 8 10 12 bis unter					Kinder unter 14 Sp. 5 bis 9	14 16 bis unter	Jugendl. 14 < 18 Sp. 11 + 12			21 23 bis unter	Erwachsene 21 < 25 Sp. 16 + 17	25 30 40 50 60 bis unter und älter					Erwachsene ab 21 Sp. 18 bis 23			
				6	8	10	12	14	Sp. 5 bis 9	16	18			Sp. 11 + 12	23	25	30	40	50	60	älter	Sp. 18 bis 23		
1	2	3	4	5	6	7	8	9	10	11	12	13	14	15	16	17	18	19	20	21	22	23	24	
732200	Illegaler Handel mit und Schmuggel (§ 29 BtMG) - mit/von Kokain einschl. Crack	M	8							1	1		2	1	3	1	1	2	1	1	1			5
732200	Illegaler Handel mit und Schmuggel (§ 29 BtMG) - mit/von Kokain einschl. Crack	W	1															1						1
732200	Illegaler Handel mit und Schmuggel (§ 29 BtMG) - mit/von Kokain einschl. Crack	G	9							1	1	2	1	3	1	1	2	2	1	1			6	
732210	Illegaler Handel (§ 29 BtMG) - mit Kokain einschl. Crack	M	8							1	1	2	1	3	1	1	2	1	1	1			5	
732210	Illegaler Handel (§ 29 BtMG) - mit Kokain einschl. Crack	W	1															1					1	
732210	Illegaler Handel (§ 29 BtMG) - mit Kokain einschl. Crack	G	9							1	1	2	1	3	1	1	2	2	1	1			6	
732211	Illegaler Handel (§ 29 BtMG) - mit Crack	M																						
732211	Illegaler Handel (§ 29 BtMG) - mit Crack	W																						
732211	Illegaler Handel (§ 29 BtMG) - mit Crack	G																						
732212	Illegaler Handel (§ 29 BtMG) - mit Kokain	M	8							1	1	2	1	3	1	1	2	1	1	1			5	
732212	Illegaler Handel (§ 29 BtMG) - mit Kokain	W	1															1					1	
732212	Illegaler Handel (§ 29 BtMG) - mit Kokain	G	9							1	1	2	1	3	1	1	2	2	1	1			6	
732220	Schmuggel (§ 29 BtMG) - von Kokain einschl. Crack	M																						
732220	Schmuggel (§ 29 BtMG) - von Kokain einschl. Crack	W																						
732220	Schmuggel (§ 29 BtMG) - von Kokain einschl. Crack	G																						
732221	Schmuggel (§ 29 BtMG) - von Crack	M																						
732221	Schmuggel (§ 29 BtMG) - von Crack	W																						
732221	Schmuggel (§ 29 BtMG) - von Crack	G																						
732222	Schmuggel (§ 29 BtMG) - von Kokain	M																						
732222	Schmuggel (§ 29 BtMG) - von Kokain	W																						
732222	Schmuggel (§ 29 BtMG) - von Kokain	G																						
732300	Illegaler Handel mit und Schmuggel (§ 29 BtMG) - mit/von LSD	M																						
732300	Illegaler Handel mit und Schmuggel (§ 29 BtMG) - mit/von LSD	W																						
732300	Illegaler Handel mit und Schmuggel (§ 29 BtMG) - mit/von LSD	G																						
732310	Illegaler Handel (§ 29 BtMG) - mit LSD	M																						
732310	Illegaler Handel (§ 29 BtMG) - mit LSD	W																						
732310	Illegaler Handel (§ 29 BtMG) - mit LSD	G																						
732320	Schmuggel (§ 29 BtMG) - von LSD	M																						
732320	Schmuggel (§ 29 BtMG) - von LSD	W																						
732320	Schmuggel (§ 29 BtMG) - von LSD	G																						
732400	III. Handel/Schmuggel mit/von Amphet./Methamphet in Pulver- o. flüss. Form	M																						
732400	III. Handel/Schmuggel mit/von Amphet./Methamphet in Pulver- o. flüss. Form	W																						
732400	III. Handel/Schmuggel mit/von Amphet./Methamphet in Pulver- o. flüss. Form	G																						
732410	III. Handel - mit Amphet./Methamphet. u. d. Deriva. in Pulver- o. flüss. Form	M																						
732410	III. Handel - mit Amphet./Methamphet. u. d. Deriva. in Pulver- o. flüss. Form	W																						
732410	III. Handel - mit Amphet./Methamphet. u. d. Deriva. in Pulver- o. flüss. Form	G																						

Polizeiliche Kriminalstatistik Bremerhaven
Aufgl. der Tatverdächtigen nach Alter und Geschlecht 20

 Berichtszeitraum: 01.01.2011 bis 31.12.2011
 Erstellungsdatum: 23.01.2012

Schl.- zahl der Tat	Straftat	SEXUS	Tatver- dächtige insgesamt	Kinder						Jugendliche			Heran- wachsende 18 < 21	Tatver- dächtige unter 21 Sp. 10+13+14	Erwachsene ab 21 Jahre									
				6 8 10 12 bis unter					Kinder unter 14	14 16 bis unter	Jugendl. 14 < 18	21 23 bis unter			Erwachsene 21 < 25	25 30 40 50 60 bis unter und					Erwachsene ab 21			
				6	8	10	12	14	Sp. 5 bis 9	16	18	Sp. 11 + 12			23	25	Sp. 16 + 17	30	40	50	60	älter	Sp. 18 bis 23	
1	2	3	4	5	6	7	8	9	10	11	12	13	14	15	16	17	18	19	20	21	22	23	24	
732420	Schmuggel - von Amphet./Methamphet. u. d. Deriv. in Pulver- o. flüss. Form	M												1			1							
732420	Schmuggel - von Amphet./Methamphet. u. d. Deriv. in Pulver- o. flüss. Form	W																						
732420	Schmuggel - von Amphet./Methamphet. u. d. Deriv. in Pulver- o. flüss. Form	G																						
732500	III. Handel/Schmuggel mit/von Amphet./Methamphet (Ecstasy)	M	1											1			1							
732500	III. Handel/Schmuggel mit/von Amphet./Methamphet (Ecstasy)	W	1											1			1							
732500	III. Handel/Schmuggel mit/von Amphet./Methamphet (Ecstasy)	G	2											2			2							
732510	III. Handel - mit Amphet./Methamphet. u. d. Deriva. (Ecstasy)	M	1											1			1							
732510	III. Handel - mit Amphet./Methamphet. u. d. Deriva. (Ecstasy)	W	1											1			1							
732510	III. Handel - mit Amphet./Methamphet. u. d. Deriva. (Ecstasy)	G	2											2			2							
732520	Schmuggel - von Amphet./Methamphet. u. d. Deriva. (Ecstasy)	M																						
732520	Schmuggel - von Amphet./Methamphet. u. d. Deriva. (Ecstasy)	W																						
732520	Schmuggel - von Amphet./Methamphet. u. d. Deriva. (Ecstasy)	G																						
732800	III. Handel mit und Schmuggel (§ 29 BtMG) - mit/von Cannabis und Zubereitungen	M	36							2		2	11	13	4	3	7	10	4	1		1	23	
732800	III. Handel mit und Schmuggel (§ 29 BtMG) - mit/von Cannabis und Zubereitungen	W	5											1	1	1	1	1	1	1		1	4	
732800	III. Handel mit und Schmuggel (§ 29 BtMG) - mit/von Cannabis und Zubereitungen	G	41							2		2	12	14	5	3	8	10	5	2		2	27	
732810	Illegaler Handel (§ 29 BtMG) - mit Cannabis und Zubereitungen	M	36							2		2	11	13	4	3	7	10	4	1		1	23	
732810	Illegaler Handel (§ 29 BtMG) - mit Cannabis und Zubereitungen	W	5											1	1	1	1	1	1	1		1	4	
732810	Illegaler Handel (§ 29 BtMG) - mit Cannabis und Zubereitungen	G	41							2		2	12	14	5	3	8	10	5	2		2	27	
732820	Schmuggel (§ 29 BtMG) - von Cannabis und Zubereitungen	M																						
732820	Schmuggel (§ 29 BtMG) - von Cannabis und Zubereitungen	W																						
732820	Schmuggel (§ 29 BtMG) - von Cannabis und Zubereitungen	G																						
732900	III. Handel mit und Schmuggel (§ 29 BtMG) - mit/von sonstigen Btm	M	1																		1		1	
732900	III. Handel mit und Schmuggel (§ 29 BtMG) - mit/von sonstigen Btm	W	1																		1		1	
732900	III. Handel mit und Schmuggel (§ 29 BtMG) - mit/von sonstigen Btm	G	2																		2		2	
732910	Illegaler Handel (§ 29 BtMG) - mit sonstigen Btm	M	1																		1		1	
732910	Illegaler Handel (§ 29 BtMG) - mit sonstigen Btm	W	1																		1		1	
732910	Illegaler Handel (§ 29 BtMG) - mit sonstigen Btm	G	2																		2		2	
732920	Schmuggel (§ 29 BtMG) - von sonstigen Btm	M																						
732920	Schmuggel (§ 29 BtMG) - von sonstigen Btm	W																						
732920	Schmuggel (§ 29 BtMG) - von sonstigen Btm	G																						
733000	III. Einfuhr von Btm gem. § 30 Abs. 1 Nr. 4 BtMG (in nicht ger. Menge)	M	4																		1	1	2	4
733000	III. Einfuhr von Btm gem. § 30 Abs. 1 Nr. 4 BtMG (in nicht ger. Menge)	W																						
733000	III. Einfuhr von Btm gem. § 30 Abs. 1 Nr. 4 BtMG (in nicht ger. Menge)	G	4																		1	1	2	4
733100	Illegale Einfuhr in nicht geringer Menge (§ 30 Abs. 1 Nr. 4 BtMG) - von Heroin	M																						
733100	Illegale Einfuhr in nicht geringer Menge (§ 30 Abs. 1 Nr. 4 BtMG) - von Heroin	W																						
733100	Illegale Einfuhr in nicht geringer Menge (§ 30 Abs. 1 Nr. 4 BtMG) - von Heroin	G																						

Polizeiliche Kriminalstatistik Bremerhaven
Aufgl. der Tatverdächtigen nach Alter und Geschlecht 20

 Berichtszeitraum: 01.01.2011 bis 31.12.2011
 Erstellungsdatum: 23.01.2012

Schl.- zahl der Tat	Straftat	SEXUS	Tatver- dächtige insgesamt	Kinder					Jugendliche			Heran- wachsende 18 < 21	Tatver- dächtige unter 21 Sp. 10+13+14	Erwachsene ab 21 Jahre									
				6 8 10 12 bis unter					Kinder unter 14 Sp. 5 bis 9	14 16 bis unter	Jugendl. 14 < 18 Sp. 11 + 12			21 23 bis unter	Erwachsene 21 < 25 Sp. 16 + 17	25 30 40 50 60 bis unter und älter	Erwachsene ab 21 Sp. 18 bis 23						
				6	8	10	12	14	Sp. 5 bis 9	16	18			Sp. 11 + 12	23	25	30	40	50	60	älter	Sp. 18 bis 23	
1	2	3	4	5	6	7	8	9	10	11	12	13	14	15	16	17	18	19	20	21	22	23	24
733200	III. Einfuhr in nicht ger. Menge - von Kokain einschl. Crack	M	1															1					1
733200	III. Einfuhr in nicht ger. Menge - von Kokain einschl. Crack	W																					
733200	III. Einfuhr in nicht ger. Menge - von Kokain einschl. Crack	G	1															1					1
733201	Illegale Einfuhr in nicht geringer Menge - von Crack	M																					
733201	Illegale Einfuhr in nicht geringer Menge - von Crack	W																					
733201	Illegale Einfuhr in nicht geringer Menge - von Crack	G																					
733202	Illegale Einfuhr in nicht geringer Menge - von Kokain	M	1															1					1
733202	Illegale Einfuhr in nicht geringer Menge - von Kokain	W																					
733202	Illegale Einfuhr in nicht geringer Menge - von Kokain	G	1															1					1
733300	Illegale Einfuhr in nicht geringer Menge - von LSD	M																					
733300	Illegale Einfuhr in nicht geringer Menge - von LSD	W																					
733300	Illegale Einfuhr in nicht geringer Menge - von LSD	G																					
733400	III. Einf. in n. ger. Menge - v. Amphet./Methamphetin Pulver- o. flüss. Form	M																					
733400	III. Einf. in n. ger. Menge - v. Amphet./Methamphetin Pulver- o. flüss. Form	W																					
733400	III. Einf. in n. ger. Menge - v. Amphet./Methamphetin Pulver- o. flüss. Form	G																					
733500	III. Einfuhr in n. ger. Menge - v. Amphet./Methamphet(Ecstasy)	M																					
733500	III. Einfuhr in n. ger. Menge - v. Amphet./Methamphet(Ecstasy)	W																					
733500	III. Einfuhr in n. ger. Menge - v. Amphet./Methamphet(Ecstasy)	G																					
733800	III. Einfuhr in nicht ger. Menge - von Cannabis und Zubereitungen	M																					
733800	III. Einfuhr in nicht ger. Menge - von Cannabis und Zubereitungen	W																					
733800	III. Einfuhr in nicht ger. Menge - von Cannabis und Zubereitungen	G																					
733900	III. Einfuhr in nicht ger. Menge (§ 30 Abs. 1 Nr. 4 BtMG) - von sonstigen Btm	M	3																1	2			3
733900	III. Einfuhr in nicht ger. Menge (§ 30 Abs. 1 Nr. 4 BtMG) - von sonstigen Btm	W																					
733900	III. Einfuhr in nicht ger. Menge (§ 30 Abs. 1 Nr. 4 BtMG) - von sonstigen Btm	G	3																	1	2		3
734000	Sonstige Verstöße gg. das BtMG	M	70						1		1	4		5	7	5	12	19	21	10	2	1	65
734000	Sonstige Verstöße gg. das BtMG	W	6						1		1			1	1	1	2	2		1			5
734000	Sonstige Verstöße gg. das BtMG	G	76						2		2	4		6	8	6	14	21	21	11	2	1	70
734100	Illegaler Anbau von Betäubungsmitteln	M	25										1	1	4		4	5	8	5	1	1	24
734100	Illegaler Anbau von Betäubungsmitteln	W	1													1	1						1
734100	Illegaler Anbau von Betäubungsmitteln	G	26										1	1	4	1	5	5	8	5	1	1	25
734200	Betäubungsmittelanbau, -herstellung und -handel als Mitglied einer Bande	M	24										2	2	2	2	4	7	6	4	1		22
734200	Betäubungsmittelanbau, -herstellung und -handel als Mitglied einer Bande	W	3											1	2		1	2					3
734200	Betäubungsmittelanbau, -herstellung und -handel als Mitglied einer Bande	G	27										2	2	3	2	5	9	6	4	1		25
734210	Verstöße gemäß § 30 Abs. 1 Nr. 1 BtMG	M																					
734210	Verstöße gemäß § 30 Abs. 1 Nr. 1 BtMG	W																					
734210	Verstöße gemäß § 30 Abs. 1 Nr. 1 BtMG	G																					

Polizeiliche Kriminalstatistik Bremerhaven
Aufgl. der Tatverdächtigen nach Alter und Geschlecht 20

 Berichtszeitraum: 01.01.2011 bis 31.12.2011
 Erstelldatum: 23.01.2012

Schl.- zahl der Tat	Straftat	SEXUS	Tatver- dächtige insgesamt	Kinder					Jugendliche			Heran- wachsende 18 < 21	Tatver- dächtige unter 21 Sp. 10+13+14	Erwachsene ab 21 Jahre									
				6 8 10 12 bis unter					Kinder unter 14	14 16 bis unter	Jugendl. 14 < 18			21 23 bis unter	Erwachsene 21 < 25	25 30 40 50 60 bis unter und					Erwachsene ab 21		
				6	8	10	12	14	Sp. 5 bis 9	16	18			Sp. 11 + 12	23	25	Sp. 16 + 17	30	40	50	60 älter	Sp. 18 bis 23	
1	2	3	4	5	6	7	8	9	10	11	12	13	14	15	16	17	18	19	20	21	22	23	24
734220	Verstöße gemäß § 30a BtMG	M	24										2	2	2	2	4	7	6	4	1		22
734220	Verstöße gemäß § 30a BtMG	W	3												1		1	2					3
734220	Verstöße gemäß § 30a BtMG	G	27										2	2	3	2	5	9	6	4	1		25
734300	Bereitstell. von Geldmitteln/anderen Vermögensgegenständen	M																					
734300	Bereitstell. von Geldmitteln/anderen Vermögensgegenständen	W																					
734300	Bereitstell. von Geldmitteln/anderen Vermögensgegenständen	G																					
734400	Werbung für Betäubungsmittel	M																					
734400	Werbung für Betäubungsmittel	W																					
734400	Werbung für Betäubungsmittel	G																					
734500	Abgabe, Verabr. o. Überl. v. Btm an Minderjährige	M	1																1				1
734500	Abgabe, Verabr. o. Überl. v. Btm an Minderjährige	W																					
734500	Abgabe, Verabr. o. Überl. v. Btm an Minderjährige	G	1																1				1
734510	Abgabe, Verabreichung o. Überl. v. Btm an Minderj. § 29a Abs. 1 Nr. 1 BtMG	M	1																1				1
734510	Abgabe, Verabreichung o. Überl. v. Btm an Minderj. § 29a Abs. 1 Nr. 1 BtMG	W																					
734510	Abgabe, Verabreichung o. Überl. v. Btm an Minderj. § 29a Abs. 1 Nr. 1 BtMG	G	1																1				1
734520	Gewerbsm Abgabe/Verabreichung/Überlassung von Btm an Minderjährige	M																					
734520	Gewerbsm Abgabe/Verabreichung/Überlassung von Btm an Minderjährige	W																					
734520	Gewerbsm Abgabe/Verabreichung/Überlassung von Btm an Minderjährige	G																					
734600	Leichtfertige Verursachung des Todes eines Anderen durch Abgabe pp. von Btm	M																					
734600	Leichtfertige Verursachung des Todes eines Anderen durch Abgabe pp. von Btm	W																					
734600	Leichtfertige Verursachung des Todes eines Anderen durch Abgabe pp. von Btm	G																					
734700	Illegale Verschreibung/Verabreichung durch Ärzte	M																					
734700	Illegale Verschreibung/Verabreichung durch Ärzte	W																					
734700	Illegale Verschreibung/Verabreichung durch Ärzte	G																					
734800	III.(r) Handel, Herstellung, Abgabe und Besitz in nicht ger. Menge von Btm	M	21						1		1	1		2	1	3	4	7	7	1			19
734800	III.(r) Handel, Herstellung, Abgabe und Besitz in nicht ger. Menge von Btm	W	2						1		1			1						1			1
734800	III.(r) Handel, Herstellung, Abgabe und Besitz in nicht ger. Menge von Btm	G	23						2		2	1		3	1	3	4	7	7	2			20
734810	III.(r) Abgabe und Besitz in nicht ger. Menge gem. § 29a Abs. 1 Nr. 2 BtMG	M	2																1		1		2
734810	III.(r) Abgabe und Besitz in nicht ger. Menge gem. § 29a Abs. 1 Nr. 2 BtMG	W																					
734810	III.(r) Abgabe und Besitz in nicht ger. Menge gem. § 29a Abs. 1 Nr. 2 BtMG	G	2																1		1		2
734811	III.(r) Abgabe und Besitz in ngM gemäß BtMG von Heroin	M																					
734811	III.(r) Abgabe und Besitz in ngM gemäß BtMG von Heroin	W																					
734811	III.(r) Abgabe und Besitz in ngM gemäß BtMG von Heroin	G																					
734812	III.(r) Abgabe und Besitz in ngM gemäß BtMG von Kokain einschl. Crack	M																					
734812	III.(r) Abgabe und Besitz in ngM gemäß BtMG von Kokain einschl. Crack	W																					
734812	III.(r) Abgabe und Besitz in ngM gemäß BtMG von Kokain einschl. Crack	G																					

Polizeiliche Kriminalstatistik Bremerhaven
Aufgl. der Tatverdächtigen nach Alter und Geschlecht 20

 Berichtszeitraum: 01.01.2011 bis 31.12.2011
 Erstelldatum: 23.01.2012

Schl.- zahl der Tat	Straftat	SEXUS	Tatver- dächtige insgesamt	Kinder					Jugendliche			Heran- wachsende 18 < 21	Tatver- dächtige unter 21 Sp. 10+13+14	Erwachsene ab 21 Jahre									
				6 8 10 12 bis unter					Kinder unter 14 Sp. 5 bis 9	14 16 bis unter	Jugendl. 14 < 18 Sp. 11 + 12			21 23 bis unter	Erwachsene 21 < 25 Sp. 16 + 17	25 30 40 50 60 bis unter und älter	Erwachsene ab 21 Sp. 18 bis 23						
				6	8	10	12	14	Sp. 5 bis 9	16	18			Sp. 11 + 12	23	25	30	40	50	60	älter	Sp. 18 bis 23	
1	2	3	4	5	6	7	8	9	10	11	12	13	14	15	16	17	18	19	20	21	22	23	24
734813	III.(r) Abgabe und Besitz in ngM gemäß BtMG von LSD	M																					
734813	III.(r) Abgabe und Besitz in ngM gemäß BtMG von LSD	W																					
734813	III.(r) Abgabe und Besitz in ngM gemäß BtMG von LSD	G																					
734814	III.(r) Abgabe/Besitz in ngM von A/M/D in Pulver- oder flüssiger Form	M																					
734814	III.(r) Abgabe/Besitz in ngM von A/M/D in Pulver- oder flüssiger Form	W																					
734814	III.(r) Abgabe/Besitz in ngM von A/M/D in Pulver- oder flüssiger Form	G																					
734815	III.(r) Abgabe/Besitz in ngM v. A/M/D in Tabl.- bzw. Kapselform (Ecstasy)	M																					
734815	III.(r) Abgabe/Besitz in ngM v. A/M/D in Tabl.- bzw. Kapselform (Ecstasy)	W																					
734815	III.(r) Abgabe/Besitz in ngM v. A/M/D in Tabl.- bzw. Kapselform (Ecstasy)	G																					
734818	III.(r) Abgabe und Besitz in ngM von Cannabis und Zubereitungen	M																					
734818	III.(r) Abgabe und Besitz in ngM von Cannabis und Zubereitungen	W																					
734818	III.(r) Abgabe und Besitz in ngM von Cannabis und Zubereitungen	G																					
734819	III.(r) Abgabe und Besitz in ngM von sonstigen Betäubungsmitteln	M	2															1		1			2
734819	III.(r) Abgabe und Besitz in ngM von sonstigen Betäubungsmitteln	W																					
734819	III.(r) Abgabe und Besitz in ngM von sonstigen Betäubungsmitteln	G	2															1		1			2
734820	III. Handel in ngM gemäß § 29a Abs. 1 Nr. 2 BtMG	M	17							1		1	1	2	1	3	4	5	6				15
734820	III. Handel in ngM gemäß § 29a Abs. 1 Nr. 2 BtMG	W	2							1		1		1						1			1
734820	III. Handel in ngM gemäß § 29a Abs. 1 Nr. 2 BtMG	G	19							2		2	1	3	1	3	4	5	6	1			16
734821	III. Handel in ngM von Heroin	M	1																	1			1
734821	III. Handel in ngM von Heroin	W																					
734821	III. Handel in ngM von Heroin	G	1																	1			1
734822	III. Handel in ngM von Kokain einschl. Crack	M	3							1		1		1	1	1	1	1					2
734822	III. Handel in ngM von Kokain einschl. Crack	W																					
734822	III. Handel in ngM von Kokain einschl. Crack	G	3							1		1		1	1	1	1	1					2
734823	III. Handel in nicht geringer Menge von LSD	M																					
734823	III. Handel in nicht geringer Menge von LSD	W																					
734823	III. Handel in nicht geringer Menge von LSD	G																					
734824	III. Handel in ngM von A/M/D in Pulver- oder flüssiger Form	M	2												1	1	1	1					2
734824	III. Handel in ngM von A/M/D in Pulver- oder flüssiger Form	W	1							1		1		1									
734824	III. Handel in ngM von A/M/D in Pulver- oder flüssiger Form	G	3							1		1		1	1	1	1	1					2
734825	III. Handel in ngM v. A/M/D in Tabl.- bzw. Kapselform (Ecstasy)	M																					
734825	III. Handel in ngM v. A/M/D in Tabl.- bzw. Kapselform (Ecstasy)	W																					
734825	III. Handel in ngM v. A/M/D in Tabl.- bzw. Kapselform (Ecstasy)	G																					
734828	III. Handel in ngM von Cannabis und Zubereitungen	M	9												1	1	5	3					9
734828	III. Handel in ngM von Cannabis und Zubereitungen	W	1																	1			1
734828	III. Handel in ngM von Cannabis und Zubereitungen	G	10												1	1	5	3	1				10

Polizeiliche Kriminalstatistik Bremerhaven
Aufgl. der Tatverdächtigen nach Alter und Geschlecht 20

Berichtszeitraum: 01.01.2011 bis 31.12.2011
 Erstelldatum: 23.01.2012

Schl.- zahl der Tat	Straftat	SEXUS	Tatver- dächtige insgesamt	Kinder					Jugendliche			Heran- wachsende 18 < 21	Tatver- dächtige unter 21 Sp. 10+13+14	Erwachsene ab 21 Jahre									
				6 8 10 12 bis unter					Kinder unter 14 Sp. 5 bis 9	14 16 bis unter	Jugendl. 14 < 18 Sp. 11 + 12			21 23 bis unter	Erwachsene 21 < 25 Sp. 16 + 17	25 30 40 50 60 bis unter und älter	Erwachsene ab 21 Sp. 18 bis 23						
				6	8	10	12	14	Sp. 5 bis 9	16	18			Sp. 11 + 12	23	25	30	40	50	60	älter	Sp. 18 bis 23	
1	2	3	4	5	6	7	8	9	10	11	12	13	14	15	16	17	18	19	20	21	22	23	24
734829	III. Handel in ngM von sonstigen Btm	M	3										1	1	1		1	1					2
734829	III. Handel in ngM von sonstigen Btm	W																					
734829	III. Handel in ngM von sonstigen Btm	G	3										1	1	1		1	1					2
734840	III. Herstellung in nicht geringer Menge	M	2														1	1					2
734840	III. Herstellung in nicht geringer Menge	W																					
734840	III. Herstellung in nicht geringer Menge	G	2														1	1					2
734841	III. Herstellung in ngM von Heroin	M																					
734841	III. Herstellung in ngM von Heroin	W																					
734841	III. Herstellung in ngM von Heroin	G																					
734842	III. Herstellung in ngM von Kokain einschl. Crack	M																					
734842	III. Herstellung in ngM von Kokain einschl. Crack	W																					
734842	III. Herstellung in ngM von Kokain einschl. Crack	G																					
734843	III. Herstellung in ngM von LSD	M																					
734843	III. Herstellung in ngM von LSD	W																					
734843	III. Herstellung in ngM von LSD	G																					
734844	III. Herstellung in ngM von A/M/D in Pulver- oder flüssiger Form	M																					
734844	III. Herstellung in ngM von A/M/D in Pulver- oder flüssiger Form	W																					
734844	III. Herstellung in ngM von A/M/D in Pulver- oder flüssiger Form	G																					
734845	III. Herstell in ngM v. A/M/D in Tabl.- bzw. Kapselform (Ecstasy)	M																					
734845	III. Herstell in ngM v. A/M/D in Tabl.- bzw. Kapselform (Ecstasy)	W																					
734845	III. Herstell in ngM v. A/M/D in Tabl.- bzw. Kapselform (Ecstasy)	G																					
734848	III. Herstellung in nicht geringer Menge von Cannabis und Zubereitungen	M	2															1	1				2
734848	III. Herstellung in nicht geringer Menge von Cannabis und Zubereitungen	W																					
734848	III. Herstellung in nicht geringer Menge von Cannabis und Zubereitungen	G	2															1	1				2
734849	III. Herstellung in nicht geringer Menge von sonst. Btm	M																					
734849	III. Herstellung in nicht geringer Menge von sonst. Btm	W																					
734849	III. Herstellung in nicht geringer Menge von sonst. Btm	G																					
740000	ST gg. strafr. Nebengesetze auf dem Umweltsektor (neben Schlüssel 7160)	M	8										1	1	1	1	2	1	2	1		1	7
740000	ST gg. strafr. Nebengesetze auf dem Umweltsektor (neben Schlüssel 7160)	W	5							1		1						1		3			4
740000	ST gg. strafr. Nebengesetze auf dem Umweltsektor (neben Schlüssel 7160)	G	13							1		1	1	2	1	1	2	2	2	4		1	11
740001	Transplantationsgesetz (illegaler Organhandel)	M																					
740001	Transplantationsgesetz (illegaler Organhandel)	W																					
740001	Transplantationsgesetz (illegaler Organhandel)	G																					
740002	Hundeverbringungs- und -einfuhrbeschränkungsgesetz	M	1													1	1						1
740002	Hundeverbringungs- und -einfuhrbeschränkungsgesetz	W	1																1				1
740002	Hundeverbringungs- und -einfuhrbeschränkungsgesetz	G	2													1	1	1					2

Polizeiliche Kriminalstatistik Bremerhaven
Aufgl. der Tatverdächtigen nach Alter und Geschlecht 20

Berichtszeitraum: 01.01.2011 bis 31.12.2011
 Erstellungsdatum: 23.01.2012

Schl.- zahl der Tat	Straftat	SEXUS	Tatver- dächtige insgesamt	Kinder					Jugendliche			Heran- wachsende 18 < 21	Tatver- dächtige unter 21 Sp. 10+13+14	Erwachsene ab 21 Jahre									
				6 8 10 12 bis unter				Kinder unter 14 Sp. 5 bis 9	14 16 bis unter	Jugendl. 14 < 18 Sp. 11 + 12	21 23 bis unter			Erwachsene 21 < 25 Sp. 16 + 17	25 30 40 50 60 bis unter und älter	Erwachsene ab 21 Sp. 18 bis 23							
				6	8	10	12	14	16	18	Sp. 11 + 12			23	25	30	40	50	60	älter	Sp. 18 bis 23		
1	2	3	4	5	6	7	8	9	10	11	12	13	14	15	16	17	18	19	20	21	22	23	24
740003	Verstoß gg. das Heilpraktikergesetz	M																					
740003	Verstoß gg. das Heilpraktikergesetz	W																					
740003	Verstoß gg. das Heilpraktikergesetz	G																					
740079	Sonst. strafrechtl. Nebengesetz auf dem Umweltsektor (ohne Lebensmittel)	M																					
740079	Sonst. strafrechtl. Nebengesetz auf dem Umweltsektor (ohne Lebensmittel)	W																					
740079	Sonst. strafrechtl. Nebengesetz auf dem Umweltsektor (ohne Lebensmittel)	G																					
741000	ST nach dem ChemikalienG	M																					
741000	ST nach dem ChemikalienG	W																					
741000	ST nach dem ChemikalienG	G																					
741001	ST nach § 27 ChemikalienG i.V.m. der Gefahrstoffverordnung	M																					
741001	ST nach § 27 ChemikalienG i.V.m. der Gefahrstoffverordnung	W																					
741001	ST nach § 27 ChemikalienG i.V.m. der Gefahrstoffverordnung	G																					
741079	Sonstige ST nach dem ChemikalienG	M																					
741079	Sonstige ST nach dem ChemikalienG	W																					
741079	Sonstige ST nach dem ChemikalienG	G																					
742000	ST nach dem Infektionsschutz- und TierseuchenG	M																					
742000	ST nach dem Infektionsschutz- und TierseuchenG	W																					
742000	ST nach dem Infektionsschutz- und TierseuchenG	G																					
742010	Infektionsschutzgesetz	M																					
742010	Infektionsschutzgesetz	W																					
742010	Infektionsschutzgesetz	G																					
742020	Tierseuchengesetz	M																					
742020	Tierseuchengesetz	W																					
742020	Tierseuchengesetz	G																					
743000	ST nach dem Bundesnaturschutz-, Tierschutz-, Bundesjagd- und PflanzenschutzG	M	7										1	1	1		1	1	2	1		1	6
743000	ST nach dem Bundesnaturschutz-, Tierschutz-, Bundesjagd- und PflanzenschutzG	W	4							1		1								3			3
743000	ST nach dem Bundesnaturschutz-, Tierschutz-, Bundesjagd- und PflanzenschutzG	G	11							1		1	1	2	1		1	1	2	4		1	9
743010	Bundesnaturschutzgesetz	M																					
743010	Bundesnaturschutzgesetz	W																					
743010	Bundesnaturschutzgesetz	G																					
743020	Tierschutzgesetz	M	7										1	1	1		1	1	2	1		1	6
743020	Tierschutzgesetz	W	4							1		1								3			3
743020	Tierschutzgesetz	G	11							1		1	1	2	1		1	1	2	4		1	9
743030	Bundesjagdgesetz	M																					
743030	Bundesjagdgesetz	W																					
743030	Bundesjagdgesetz	G																					

Polizeiliche Kriminalstatistik Bremerhaven
Aufgl. der Tatverdächtigen nach Alter und Geschlecht 20
 Berichtszeitraum: 01.01.2011 bis 31.12.2011
 Erstelltdatum: 23.01.2012

Schl.- zahl der Tat	Straftat	SEXUS	Tatver- dächtige insgesamt	Kinder					Jugendliche			Heran- wachsende 18 < 21	Tatver- dächtige unter 21 Sp. 10+13+14	Erwachsene ab 21 Jahre										
				6 8 10 12 bis unter					Kinder unter 14	14 16 bis unter	Jugendl. 14 < 18			21 23 bis unter	Erwachsene 21 < 25	25 30 40 50 60 bis unter und					Erwachsene ab 21			
				5	6	7	8	9	Sp. 5 bis 9	16	18			Sp. 11 + 12	23	25	Sp. 16 + 17	30	40	50	60	älter	Sp. 18 bis 23	
1	2	3	4	5	6	7	8	9	10	11	12	13	14	15	16	17	18	19	20	21	22	23	24	
743040	Pflanzenschutzgesetz	M																						
743040	Pflanzenschutzgesetz	W																						
743040	Pflanzenschutzgesetz	G																						
890000	ST insgesamt, o. Verst. g. Aufenth., Asylverf.- u. FreizügigkeitsG/EU	M	3.838	3	5	20	49	95	172	156	226	382	414	968	249	256	505	486	730	612	345	192	2.870	
890000	ST insgesamt, o. Verst. g. Aufenth., Asylverf.- u. FreizügigkeitsG/EU	W	1.301		3	10	20	53	86	99	74	173	128	387	93	82	175	152	230	172	114	71	914	
890000	ST insgesamt, o. Verst. g. Aufenth., Asylverf.- u. FreizügigkeitsG/EU	G	5.139	3	8	30	69	148	258	255	300	555	542	1.355	342	338	680	638	960	784	459	263	3.784	
891000	Rauschgiftkriminalität darunter:	M	422							8	18	26	56	82	45	36	81	97	94	55	10	3	340	
891000	Rauschgiftkriminalität darunter:	W	44							2	2	4	4	8	4	4	8	7	8	10	2	1	36	
891000	Rauschgiftkriminalität darunter:	G	466							10	20	30	60	90	49	40	89	104	102	65	12	4	376	
891100	direkte Beschaffungskriminalität	M	4													1	1	1		1	1		4	
891100	direkte Beschaffungskriminalität	W	1																1				1	
891100	direkte Beschaffungskriminalität	G	5													1	1	1	1	1	1		5	
892000	Gewaltkriminalität	M	505		1	1	5	16	23	31	57	88	88	199	43	39	82	60	91	47	18	8	306	
892000	Gewaltkriminalität	W	94					7	7	13	4	17	17	41	7	6	13	13	20	5	2		53	
892000	Gewaltkriminalität	G	599		1	1	5	23	30	44	61	105	105	240	50	45	95	73	111	52	20	8	359	
893000	Wirtschaftskriminalität und zwar:	M	81													1	1	7	10	23	24	16	81	
893000	Wirtschaftskriminalität und zwar:	W	16													1	1	1	4	4	3	3	16	
893000	Wirtschaftskriminalität und zwar:	G	97													1	1	2	8	14	27	27	19	97
893100	Wikri bei Betrug	M	40													1	1	3	8	13	8	7	40	
893100	Wikri bei Betrug	W	13													1		3	4	2	3		13	
893100	Wikri bei Betrug	G	53													1	1	2	3	11	17	10	10	53
893200	Wikri - Insolvenzstrafaten gemäß StGB und Nebenstrafrecht	M	28															1	1	7	11	8	28	
893200	Wikri - Insolvenzstrafaten gemäß StGB und Nebenstrafrecht	W	1																		1		1	
893200	Wikri - Insolvenzstrafaten gemäß StGB und Nebenstrafrecht	G	29															1	1	7	12	8	29	
893300	Wikri - im Anlage- und Finanzierungsbereich pp.	M	5																2	2	1		5	
893300	Wikri - im Anlage- und Finanzierungsbereich pp.	W	1																	1			1	
893300	Wikri - im Anlage- und Finanzierungsbereich pp.	G	6																3	2	1		6	
893400	Wikri - Wettbewerbsdelikte	M	5															2		2	1		5	
893400	Wikri - Wettbewerbsdelikte	W																						
893400	Wikri - Wettbewerbsdelikte	G	5															2		2	1		5	
893500	Wikri - i.Z.m. Arbeitsverhältnissen	M	4															1	1		2		4	
893500	Wikri - i.Z.m. Arbeitsverhältnissen	W	1															1					1	
893500	Wikri - i.Z.m. Arbeitsverhältnissen	G	5															2	1		2		5	
893600	Wikri - Betrug und Untreue i.Z.m. Beteiligungen und Kapitalanlagen	M																						
893600	Wikri - Betrug und Untreue i.Z.m. Beteiligungen und Kapitalanlagen	W																						
893600	Wikri - Betrug und Untreue i.Z.m. Beteiligungen und Kapitalanlagen	G																						

Polizeiliche Kriminalstatistik Bremerhaven
Aufgl. der Tatverdächtigen nach Alter und Geschlecht 20

Berichtszeitraum: 01.01.2011 bis 31.12.2011
 Erstellungsdatum: 23.01.2012

Schl.- zahl der Tat	Straftat	SEXUS	Tatver- dächtige insgesamt	Kinder					Jugendliche			Heran- wachsende 18 < 21	Tatver- dächtige unter 21 Sp. 10+13+14	Erwachsene ab 21 Jahre									
				6 8 10 12 bis unter					Kinder unter 14 Sp. 5 bis 9	14 16 bis unter 16 18	Jugendl. 14 < 18 Sp. 11 + 12			21 23 bis unter 23 25	Erwachsene 21 < 25 Sp. 16 + 17	25 30 40 50 60 bis unter 30 40 50 60 älter	Erwachsene ab 21 Sp. 18 bis 23						
				5	6	7	8	9	10	11	12			13	14	15	16	17	18	19	20	21	22
1	2	3	4	5	6	7	8	9	10	11	12	13	14	15	16	17	18	19	20	21	22	23	24
895000	Menschenhandel	M	13																				
895000	Menschenhandel	W	6										2	2	1	1	2						4
895000	Menschenhandel	G	19										2	2	2	2	3	8	3	1			17
896000	ST gegen Bestimmungen zum Schutze der Jugend	M	1																				1
896000	ST gegen Bestimmungen zum Schutze der Jugend	W																					
896000	ST gegen Bestimmungen zum Schutze der Jugend	G	1																				1
897000	Computerkriminalität	M	53				2		2	1	3	4	3	9	5	6	11	7	15	7	3	1	44
897000	Computerkriminalität	W	26				1		1				2	3	5	5	10	6	1	2	4		23
897000	Computerkriminalität	G	79				3		3	1	3	4	5	12	10	11	21	13	16	9	7	1	67
898000	Umweltkriminalität	M	26										2	2	2	1	3	3	5	6	5	2	24
898000	Umweltkriminalität	W	8							1		1		1				1	2	4			7
898000	Umweltkriminalität	G	34							1		1	2	3	2	1	3	4	7	10	5	2	31
898100	Umweltstraftaten gemäß 29. Abschnitt des StGB	M	8															1	1	2	4		8
898100	Umweltstraftaten gemäß 29. Abschnitt des StGB	W																					
898100	Umweltstraftaten gemäß 29. Abschnitt des StGB	G	8															1	1	2	4		8
898200	Sonstige Straftaten nach dem StGB mit Umweltrelevanz	M	2																		2		2
898200	Sonstige Straftaten nach dem StGB mit Umweltrelevanz	W																					
898200	Sonstige Straftaten nach dem StGB mit Umweltrelevanz	G	2																		2		2
898300	Umweltstraftaten gemäß strafrechtlichen Nebengesetzen	M	16										2	2	2	1	3	2	4	2	1	2	14
898300	Umweltstraftaten gemäß strafrechtlichen Nebengesetzen	W	8							1		1		1				1	2	4			7
898300	Umweltstraftaten gemäß strafrechtlichen Nebengesetzen	G	24							1		1	2	3	2	1	3	3	6	6	1	2	21
899000	Straßenkriminalität	M	625		1	4	11	28	44	56	98	154	120	318	51	41	92	69	81	43	13	9	307
899000	Straßenkriminalität	W	95			1		8	9	14	6	20	20	49	3	8	11	14	10	6	5		46
899000	Straßenkriminalität	G	720		1	5	11	36	53	70	104	174	140	367	54	49	103	83	91	49	18	9	353
899500	Sachbeschädigung durch Graffiti insgesamt	M	43					2	2	12	23	35	3	40					2	1			3
899500	Sachbeschädigung durch Graffiti insgesamt	W																					
899500	Sachbeschädigung durch Graffiti insgesamt	G	43					2	2	12	23	35	3	40					2	1			3

Polizeiliche Kriminalstatistik Stadt Bremerhaven
Sonstige Angaben zum Tatverdächtigen 22

Berichtszeitraum: 01.01.2011 bis 31.12.2011

Erstelldatum: 24.01.2012

Schl.- zahl der Tat	Straftat	S e x u s	Tatver- dächtige insgesamt	alleinhandelnde Tatverdächtige		bereits als TV in Erscheinung getretene Person		Konsumenten harter Drogen		unter Alkoholeinfluss		Schusswaffe mitgeführt	
				Anzahl	in %	Anzahl	in %	Anzahl	in %	Anzahl	in %	Anzahl	in %
1	2	3	4	5	6,0	7	8,0	9	10,0	11	12,0	13	14,0
040040	Werbung für den Abbruch der Schwangerschaft	W											
040040	Werbung für den Abbruch der Schwangerschaft	G											
040050	Inverkehrbringen von Mitteln Schwangerschaftsabbruch	M											
040050	Inverkehrbringen von Mitteln Schwangerschaftsabbruch	W											
040050	Inverkehrbringen von Mitteln Schwangerschaftsabbruch	G											
100000	ST gg. die sex. Selbstbestimmung	M	83	70	84,3	46	55,4	1	1,2	2	2,4		0,0
100000	ST gg. die sex. Selbstbestimmung	W	4	1	25,0	1	25,0		0,0		0,0		0,0
100000	ST gg. die sex. Selbstbestimmung	G	87	71	81,6	47	54,0	1	1,1	2	2,3		0,0
110000	unter Gewaltanw. o. Ausnutzen e. Abhängigkeitsverh.	M	35	28	80,0	26	74,3		0,0	2	5,7		0,0
110000	unter Gewaltanw. o. Ausnutzen e. Abhängigkeitsverh.	W	1		0,0	1	100,0		0,0		0,0		0,0
110000	unter Gewaltanw. o. Ausnutzen e. Abhängigkeitsverh.	G	36	28	77,8	27	75,0		0,0	2	5,6		0,0
111000	Vergewaltigung und sex. Nötigung	M	15	10	66,7	12	80,0		0,0	1	6,7		0,0
111000	Vergewaltigung und sex. Nötigung	W	1		0,0	1	100,0		0,0		0,0		0,0
111000	Vergewaltigung und sex. Nötigung	G	16	10	62,5	13	81,3		0,0	1	6,3		0,0
111100	Vergewalt./sex. Nötigung überfallartig (Einzeltäter)	M	2	2	100,0	2	100,0		0,0		0,0		0,0
111100	Vergewalt./sex. Nötigung überfallartig (Einzeltäter)	W											
111100	Vergewalt./sex. Nötigung überfallartig (Einzeltäter)	G	2	2	100,0	2	100,0		0,0		0,0		0,0
111200	Vergewalt./sex. Nötigung überfallartig (durch Gruppen)	M											
111200	Vergewalt./sex. Nötigung überfallartig (durch Gruppen)	W											
111200	Vergewalt./sex. Nötigung überfallartig (durch Gruppen)	G											
111300	Vergewalt./sex. Nötigung durch Gruppen	M	4		0,0	2	50,0		0,0		0,0		0,0
111300	Vergewalt./sex. Nötigung durch Gruppen	W											
111300	Vergewalt./sex. Nötigung durch Gruppen	G	4		0,0	2	50,0		0,0		0,0		0,0

Polizeiliche Kriminalstatistik Stadt Bremerhaven
Sonstige Angaben zum Tatverdächtigen 22

Berichtszeitraum: 01.01.2011 bis 31.12.2011

Erstelldatum: 24.01.2012

Schl.- zahl der Tat	Straftat	S e x u s	Tatver- dächtige insgesamt	alleinhandelnde Tatverdächtige		bereits als TV in Erscheinung getretene Person		Konsumenten harter Drogen		unter Alkoholeinfluss		Schusswaffe mitgeführt	
				Anzahl	in %	Anzahl	in %	Anzahl	in %	Anzahl	in %	Anzahl	in %
1	2	3	4	5	6,0	7	8,0	9	10,0	11	12,0	13	14,0
113040	Sex. Missbr. u. Ausnutz. e. Berat-/Behandl-/Betreu-verh. z.N.v. Pers. ab 14	G											
130000	Sexueller Missbrauch	M	29	26	89,7	15	51,7	1	3,4		0,0		0,0
130000	Sexueller Missbrauch	W	1		0,0		0,0		0,0		0,0		0,0
130000	Sexueller Missbrauch	G	30	26	86,7	15	50,0	1	3,3		0,0		0,0
131000	Sex. Missbr. von Kindern	M	21	20	95,2	11	52,4		0,0		0,0		0,0
131000	Sex. Missbr. von Kindern	W	1		0,0		0,0		0,0		0,0		0,0
131000	Sex. Missbr. von Kindern	G	22	20	90,9	11	50,0		0,0		0,0		0,0
131010	Handlungen gemäß § 176 Abs. 5 StGB	M	1	1	100,0		0,0		0,0		0,0		0,0
131010	Handlungen gemäß § 176 Abs. 5 StGB	W											
131010	Handlungen gemäß § 176 Abs. 5 StGB	G	1	1	100,0		0,0		0,0		0,0		0,0
131100	Sexuelle Handlungen gemäß § 176 Abs. 1 und 2 StGB	M	14	14	100,0	6	42,9		0,0		0,0		0,0
131100	Sexuelle Handlungen gemäß § 176 Abs. 1 und 2 StGB	W											
131100	Sexuelle Handlungen gemäß § 176 Abs. 1 und 2 StGB	G	14	14	100,0	6	42,9		0,0		0,0		0,0
131200	Exhibitionistische/sex. Handlungen vor Kindern	M	1	1	100,0	1	100,0		0,0		0,0		0,0
131200	Exhibitionistische/sex. Handlungen vor Kindern	W											
131200	Exhibitionistische/sex. Handlungen vor Kindern	G	1	1	100,0	1	100,0		0,0		0,0		0,0
131300	sex. Handlungen gemäß § 176 Abs. 4 Nr. 2 StGB	M	1	1	100,0	1	100,0		0,0		0,0		0,0
131300	sex. Handlungen gemäß § 176 Abs. 4 Nr. 2 StGB	W											
131300	sex. Handlungen gemäß § 176 Abs. 4 Nr. 2 StGB	G	1	1	100,0	1	100,0		0,0		0,0		0,0
131400	Einwirken auf Kinder	M											
131400	Einwirken auf Kinder	W											
131400	Einwirken auf Kinder	G											
131500	Vollzug des Beischlafs mit einem Kind oder Vornahme einer ähnl. sex. Handlung	M	2	2	100,0	2	100,0		0,0		0,0		0,0

Polizeiliche Kriminalstatistik Stadt Bremerhaven
Sonstige Angaben zum Tatverdächtigen 22

Berichtszeitraum: 01.01.2011 bis 31.12.2011

Erstelldatum: 24.01.2012

Schl.- zahl der Tat	Straftat	S e x u s	Tatver- dächtige insgesamt	alleinhandelnde Tatverdächtige		bereits als TV in Erscheinung getretene Person		Konsumenten harter Drogen		unter Alkoholeinfluss		Schusswaffe mitgeführt	
				Anzahl	in %	Anzahl	in %	Anzahl	in %	Anzahl	in %	Anzahl	in %
1	2	3	4	5	6,0	7	8,0	9	10,0	11	12,0	13	14,0
131500	Vollzug des Beischlafs mit einem Kind oder Vornahme einer ähnl. sex. Handlung	W	1		0,0		0,0		0,0		0,0		0,0
131500	Vollzug des Beischlafs mit einem Kind oder Vornahme einer ähnl. sex. Handlung	G	3	2	66,7	2	66,7		0,0		0,0		0,0
131600	Schw. sex. Missbr. von Kindern zur Herst. u. Verbr. pornogr. Schriften	M											
131600	Schw. sex. Missbr. von Kindern zur Herst. u. Verbr. pornogr. Schriften	W											
131600	Schw. sex. Missbr. von Kindern zur Herst. u. Verbr. pornogr. Schriften	G											
131700	Sonstiger schwerer sex. Missbr. von Kindern	M	3	1	33,3	1	33,3		0,0		0,0		0,0
131700	Sonstiger schwerer sex. Missbr. von Kindern	W											
131700	Sonstiger schwerer sex. Missbr. von Kindern	G	3	1	33,3	1	33,3		0,0		0,0		0,0
131800	Sex. Missbr. von Kindern mit Todesfolge	M											
131800	Sex. Missbr. von Kindern mit Todesfolge	W											
131800	Sex. Missbr. von Kindern mit Todesfolge	G											
132000	Exhibitionistische Handlungen und Erregung öffentlichen Ärgernisses	M	4	4	100,0	2	50,0	1	25,0		0,0		0,0
132000	Exhibitionistische Handlungen und Erregung öffentlichen Ärgernisses	W											
132000	Exhibitionistische Handlungen und Erregung öffentlichen Ärgernisses	G	4	4	100,0	2	50,0	1	25,0		0,0		0,0
132010	Exhibitionistische Handlungen	M	4	4	100,0	2	50,0	1	25,0		0,0		0,0
132010	Exhibitionistische Handlungen	W											
132010	Exhibitionistische Handlungen	G	4	4	100,0	2	50,0	1	25,0		0,0		0,0
132020	Erregung öffentlichen Ärgernisses	M											
132020	Erregung öffentlichen Ärgernisses	W											
132020	Erregung öffentlichen Ärgernisses	G											
133000	Sex. Missbr. von Jugendlichen	M	2	2	100,0	1	50,0		0,0		0,0		0,0
133000	Sex. Missbr. von Jugendlichen	W											
133000	Sex. Missbr. von Jugendlichen	G	2	2	100,0	1	50,0		0,0		0,0		0,0

Polizeiliche Kriminalstatistik Stadt Bremerhaven
Sonstige Angaben zum Tatverdächtigen 22

Berichtszeitraum: 01.01.2011 bis 31.12.2011

Erstelldatum: 24.01.2012

Schl.- zahl der Tat	Straftat	S e x u s	Tatver- dächtige insgesamt	alleinhandelnde Tatverdächtige		bereits als TV in Erscheinung getretene Person		Konsumenten harter Drogen		unter Alkoholeinfluss		Schusswaffe mitgeführt	
				Anzahl	in %	Anzahl	in %	Anzahl	in %	Anzahl	in %	Anzahl	in %
1	2	3	4	5	6,0	7	8,0	9	10,0	11	12,0	13	14,0
142000	Zuhälterei	G	3	3	100,0	1	33,3		0,0		0,0		0,0
143000	Verbreitung pornographischer Schriften (Erzeugnisse)	M	17	14	82,4	5	29,4		0,0		0,0		0,0
143000	Verbreitung pornographischer Schriften (Erzeugnisse)	W	2	1	50,0		0,0		0,0		0,0		0,0
143000	Verbreitung pornographischer Schriften (Erzeugnisse)	G	19	15	78,9	5	26,3		0,0		0,0		0,0
143010	Sonstige Verbreitung pornograph. Schriften (Erzeugnisse)	M	2	1	50,0		0,0		0,0		0,0		0,0
143010	Sonstige Verbreitung pornograph. Schriften (Erzeugnisse)	W	1		0,0		0,0		0,0		0,0		0,0
143010	Sonstige Verbreitung pornograph. Schriften (Erzeugnisse)	G	3	1	33,3		0,0		0,0		0,0		0,0
143020	Verbreitung gewalt- oder tierpornographischer Schriften	M											
143020	Verbreitung gewalt- oder tierpornographischer Schriften	W											
143020	Verbreitung gewalt- oder tierpornographischer Schriften	G											
143030	Verbr. pornogr. Darbietungen durch Rundfunk, Medien- oder Teledienste	M	1	1	100,0	1	100,0		0,0		0,0		0,0
143030	Verbr. pornogr. Darbietungen durch Rundfunk, Medien- oder Teledienste	W											
143030	Verbr. pornogr. Darbietungen durch Rundfunk, Medien- oder Teledienste	G	1	1	100,0	1	100,0		0,0		0,0		0,0
143100	Verbr. pornogr. Schriften (Erzeugnisse) an Personen unter 18 Jahren	M											
143100	Verbr. pornogr. Schriften (Erzeugnisse) an Personen unter 18 Jahren	W											
143100	Verbr. pornogr. Schriften (Erzeugnisse) an Personen unter 18 Jahren	G											
143200	Verbr. kinderpornogr. Schriften (Erzeugnisse) durch gewerbs-/bandenm.Handeln	M											
143200	Verbr. kinderpornogr. Schriften (Erzeugnisse) durch gewerbs-/bandenm.Handeln	W											
143200	Verbr. kinderpornogr. Schriften (Erzeugnisse) durch gewerbs-/bandenm.Handeln	G											
143300	Besitz/Verschaffung von Kinderpornographie	M	10	10	100,0	2	20,0		0,0		0,0		0,0
143300	Besitz/Verschaffung von Kinderpornographie	W	1	1	100,0		0,0		0,0		0,0		0,0
143300	Besitz/Verschaffung von Kinderpornographie	G	11	11	100,0	2	18,2		0,0		0,0		0,0
143400	Verbreitung von Kinderpornographie	M	4	4	100,0	1	25,0		0,0		0,0		0,0

Polizeiliche Kriminalstatistik Stadt Bremerhaven
Sonstige Angaben zum Tatverdächtigen 22

Berichtszeitraum: 01.01.2011 bis 31.12.2011

Erstelldatum: 24.01.2012

Schl.- zahl der Tat	Straftat	S e x u s	Tatver- dächtige insgesamt	alleinhandelnde Tatverdächtige		bereits als TV in Erscheinung getretene Person		Konsumenten harter Drogen		unter Alkoholeinfluss		Schusswaffe mitgeführt	
				Anzahl	in %	Anzahl	in %	Anzahl	in %	Anzahl	in %	Anzahl	in %
1	2	3	4	5	6,0	7	8,0	9	10,0	11	12,0	13	14,0
143400	Verbreitung von Kinderpornographie	W											
143400	Verbreitung von Kinderpornographie	G	4	4	100,0	1	25,0		0,0		0,0		0,0
143500	Verbreitung jugendpornographischer Schriften durch gewerbs-/bandenm. Handeln	M											
143500	Verbreitung jugendpornographischer Schriften durch gewerbs-/bandenm. Handeln	W											
143500	Verbreitung jugendpornographischer Schriften durch gewerbs-/bandenm. Handeln	G											
143600	Besitz/Verschaffung von Jugendpornographie	M											
143600	Besitz/Verschaffung von Jugendpornographie	W											
143600	Besitz/Verschaffung von Jugendpornographie	G											
143700	Verbreitung von Jugendpornographie	M	2		0,0	2	100,0		0,0		0,0		0,0
143700	Verbreitung von Jugendpornographie	W											
143700	Verbreitung von Jugendpornographie	G	2		0,0	2	100,0		0,0		0,0		0,0
200000	Rohheitsdelikte und ST gg. die persönliche Freiheit	M	1.381	1.068	77,3	833	60,3	90	6,5	231	16,7	2	0,1
200000	Rohheitsdelikte und ST gg. die persönliche Freiheit	W	296	203	68,6	133	44,9	4	1,4	26	8,8		0,0
200000	Rohheitsdelikte und ST gg. die persönliche Freiheit	G	1.677	1.271	75,8	966	57,6	94	5,6	257	15,3	2	0,1
210000	Raub, räuberische Erpressung und räuberischer Angriff auf Kraftfahrer	M	170	101	59,4	131	77,1	22	12,9	22	12,9	1	0,6
210000	Raub, räuberische Erpressung und räuberischer Angriff auf Kraftfahrer	W	8	2	25,0	6	75,0	1	12,5		0,0		0,0
210000	Raub, räuberische Erpressung und räuberischer Angriff auf Kraftfahrer	G	178	103	57,9	137	77,0	23	12,9	22	12,4	1	0,6
210010	Sonstiger Raub	M	7	7	100,0	6	85,7	2	28,6	1	14,3		0,0
210010	Sonstiger Raub	W											
210010	Sonstiger Raub	G	7	7	100,0	6	85,7	2	28,6	1	14,3		0,0
210020	Sonstiger schwerer Raub	M	4	1	25,0	4	100,0		0,0		0,0		0,0
210020	Sonstiger schwerer Raub	W											
210020	Sonstiger schwerer Raub	G	4	1	25,0	4	100,0		0,0		0,0		0,0

Polizeiliche Kriminalstatistik Stadt Bremerhaven
Sonstige Angaben zum Tatverdächtigen 22

Berichtszeitraum: 01.01.2011 bis 31.12.2011

Erstelldatum: 24.01.2012

Schl.- zahl der Tat	Straftat	S e x u s	Tatver- dächtige insgesamt	alleinhandelnde Tatverdächtige		bereits als TV in Erscheinung getretene Person		Konsumenten harter Drogen		unter Alkoholeinfluss		Schusswaffe mitgeführt	
				Anzahl	in %	Anzahl	in %	Anzahl	in %	Anzahl	in %	Anzahl	in %
1	2	3	4	5	6,0	7	8,0	9	10,0	11	12,0	13	14,0
213230	Raub mit Todesfolge auf Spezialgeldtransportfahrzeuge	W											
213230	Raub mit Todesfolge auf Spezialgeldtransportfahrzeuge	G											
213250	Räub. Erpressung gg. Spezialgeldtransportfahrzeuge	M											
213250	Räub. Erpressung gg. Spezialgeldtransportfahrzeuge	W											
213250	Räub. Erpressung gg. Spezialgeldtransportfahrzeuge	G											
214000	Räuberischer Angriff auf Kraftfahrer	M											
214000	Räuberischer Angriff auf Kraftfahrer	W											
214000	Räuberischer Angriff auf Kraftfahrer	G											
214079	Räub. Angriff auf sonstige Kraftfahrer	M											
214079	Räub. Angriff auf sonstige Kraftfahrer	W											
214079	Räub. Angriff auf sonstige Kraftfahrer	G											
214100	Beraubung von Taxifahrern	M											
214100	Beraubung von Taxifahrern	W											
214100	Beraubung von Taxifahrern	G											
216000	Handtaschenraub	M	14	11	78,6	12	85,7	2	14,3	1	7,1		0,0
216000	Handtaschenraub	W	3		0,0	3	100,0		0,0		0,0		0,0
216000	Handtaschenraub	G	17	11	64,7	15	88,2	2	11,8	1	5,9		0,0
216010	Handtaschenraub gemäß § 249 StGB	M	10	10	100,0	9	90,0	2	20,0	1	10,0		0,0
216010	Handtaschenraub gemäß § 249 StGB	W	3		0,0	3	100,0		0,0		0,0		0,0
216010	Handtaschenraub gemäß § 249 StGB	G	13	10	76,9	12	92,3	2	15,4	1	7,7		0,0
216020	Handtaschenraub gemäß § 250 StGB	M	3		0,0	2	66,7		0,0		0,0		0,0
216020	Handtaschenraub gemäß § 250 StGB	W											
216020	Handtaschenraub gemäß § 250 StGB	G	3		0,0	2	66,7		0,0		0,0		0,0

Polizeiliche Kriminalstatistik Stadt Bremerhaven
Sonstige Angaben zum Tatverdächtigen 22

Berichtszeitraum: 01.01.2011 bis 31.12.2011

Erstelldatum: 24.01.2012

Schl.- zahl der Tat	Straftat	S e x u s	Tatver- dächtige insgesamt	alleinhandelnde Tatverdächtige		bereits als TV in Erscheinung getretene Person		Konsumenten harter Drogen		unter Alkoholeinfluss		Schusswaffe mitgeführt	
				Anzahl	in %	Anzahl	in %	Anzahl	in %	Anzahl	in %	Anzahl	in %
1	2	3	4	5	6,0	7	8,0	9	10,0	11	12,0	13	14,0
219030	Raub mit Todesfolge in Wohnungen	W											
219030	Raub mit Todesfolge in Wohnungen	G											
219050	Räub. Erpressung in Wohnungen	M	10	5	50,0	9	90,0		0,0	3	30,0		0,0
219050	Räub. Erpressung in Wohnungen	W											
219050	Räub. Erpressung in Wohnungen	G	10	5	50,0	9	90,0		0,0	3	30,0		0,0
220000	Körperverletzung davon:	M	998	759	76,1	595	59,6	66	6,6	193	19,3		0,0
220000	Körperverletzung davon:	W	253	175	69,2	108	42,7	3	1,2	25	9,9		0,0
220000	Körperverletzung davon:	G	1.251	934	74,7	703	56,2	69	5,5	218	17,4		0,0
221000	Körperverletzung mit Todesfolge	M											
221000	Körperverletzung mit Todesfolge	W											
221000	Körperverletzung mit Todesfolge	G											
221010	Körperverletzung mit Todesfolge § 227 StGB	M											
221010	Körperverletzung mit Todesfolge § 227 StGB	W											
221010	Körperverletzung mit Todesfolge § 227 StGB	G											
221020	Beteiligung an einer Schlägerei mit Todesfolge	M											
221020	Beteiligung an einer Schlägerei mit Todesfolge	W											
221020	Beteiligung an einer Schlägerei mit Todesfolge	G											
222000	Gefährliche und schwere Körperverletzung darunter:	M	331	149	45,0	224	67,7	22	6,6	74	22,4		0,0
222000	Gefährliche und schwere Körperverletzung darunter:	W	88	32	36,4	46	52,3	3	3,4	10	11,4		0,0
222000	Gefährliche und schwere Körperverletzung darunter:	G	419	181	43,2	270	64,4	25	6,0	84	20,0		0,0
222010	Sonst. Tatörtlichkeit bei gefährl. Körperverletzung	M	148	82	55,4	109	73,6	11	7,4	35	23,6		0,0
222010	Sonst. Tatörtlichkeit bei gefährl. Körperverletzung	W	51	26	51,0	33	64,7	2	3,9	5	9,8		0,0
222010	Sonst. Tatörtlichkeit bei gefährl. Körperverletzung	G	199	108	54,3	142	71,4	13	6,5	40	20,1		0,0

Polizeiliche Kriminalstatistik Stadt Bremerhaven
Sonstige Angaben zum Tatverdächtigen 22

Berichtszeitraum: 01.01.2011 bis 31.12.2011

Erstelldatum: 24.01.2012

Schl.- zahl der Tat	Straftat	S e x u s	Tatver- dächtige insgesamt	alleinhandelnde Tatverdächtige		bereits als TV in Erscheinung getretene Person		Konsumenten harter Drogen		unter Alkoholeinfluss		Schusswaffe mitgeführt	
				Anzahl	in %	Anzahl	in %	Anzahl	in %	Anzahl	in %	Anzahl	in %
1	2	3	4	5	6,0	7	8,0	9	10,0	11	12,0	13	14,0
231300	Kinderhandel	W											
231300	Kinderhandel	G											
232000	Freiheitsber., Nötigung, Bedrohung, Zwangsheirat, Nachstellung (Stalking) davon:	M	354	314	88,7	235	66,4	22	6,2	20	5,6	1	0,3
232000	Freiheitsber., Nötigung, Bedrohung, Zwangsheirat, Nachstellung (Stalking) davon:	W	39	28	71,8	24	61,5	1	2,6	1	2,6		0,0
232000	Freiheitsber., Nötigung, Bedrohung, Zwangsheirat, Nachstellung (Stalking) davon:	G	393	342	87,0	259	65,9	23	5,9	21	5,3	1	0,3
232100	Freiheitsberaubung	M	19	10	52,6	12	63,2	1	5,3	1	5,3		0,0
232100	Freiheitsberaubung	W	1		0,0		0,0		0,0		0,0		0,0
232100	Freiheitsberaubung	G	20	10	50,0	12	60,0	1	5,0	1	5,0		0,0
232200	Nötigung	M	119	95	79,8	73	61,3	7	5,9	7	5,9		0,0
232200	Nötigung	W	10	3	30,0	9	90,0		0,0	1	10,0		0,0
232200	Nötigung	G	129	98	76,0	82	63,6	7	5,4	8	6,2		0,0
232201	Nötigung im Straßenverkehr	M	18	13	72,2	4	22,2		0,0		0,0		0,0
232201	Nötigung im Straßenverkehr	W	1		0,0		0,0		0,0		0,0		0,0
232201	Nötigung im Straßenverkehr	G	19	13	68,4	4	21,1		0,0		0,0		0,0
232202	Nötigung zur Eingehung einer Ehe	M											
232202	Nötigung zur Eingehung einer Ehe	W											
232202	Nötigung zur Eingehung einer Ehe	G											
232279	Sonstige Nötigung	M	101	82	81,2	69	68,3	7	6,9	7	6,9		0,0
232279	Sonstige Nötigung	W	9	3	33,3	9	100,0		0,0	1	11,1		0,0
232279	Sonstige Nötigung	G	110	85	77,3	78	70,9	7	6,4	8	7,3		0,0
232300	Bedrohung	M	197	188	95,4	145	73,6	14	7,1	12	6,1	1	0,5
232300	Bedrohung	W	23	20	87,0	13	56,5	1	4,3		0,0		0,0
232300	Bedrohung	G	220	208	94,5	158	71,8	15	6,8	12	5,5	1	0,5

Polizeiliche Kriminalstatistik Stadt Bremerhaven
Sonstige Angaben zum Tatverdächtigen 22

Berichtszeitraum: 01.01.2011 bis 31.12.2011

Erstelldatum: 24.01.2012

Schl.- zahl der Tat	Straftat	S e x u s	Tatver- dächtige insgesamt	alleinhandelnde Tatverdächtige		bereits als TV in Erscheinung getretene Person		Konsumenten harter Drogen		unter Alkoholeinfluss		Schusswaffe mitgeführt	
				Anzahl	in %	Anzahl	in %	Anzahl	in %	Anzahl	in %	Anzahl	in %
1	2	3	4	5	6,0	7	8,0	9	10,0	11	12,0	13	14,0
233200	Erpress. Menschenraub i.V.m. RÜ auf sonstige Zahlstellen und Geschäfte	G											
233300	Erpress. Menschenraub i.V.m. RÜ auf Geld- und Werttransporte	M											
233300	Erpress. Menschenraub i.V.m. RÜ auf Geld- und Werttransporte	W											
233300	Erpress. Menschenraub i.V.m. RÜ auf Geld- und Werttransporte	G											
234000	Geiselnahme darunter:	M											
234000	Geiselnahme darunter:	W											
234000	Geiselnahme darunter:	G											
234079	Sonstige Geiselnahme	M											
234079	Sonstige Geiselnahme	W											
234079	Sonstige Geiselnahme	G											
234100	Geiselnahme i.V.m. RÜ auf Geldinstitute, Postfilialen und -agenturen	M											
234100	Geiselnahme i.V.m. RÜ auf Geldinstitute, Postfilialen und -agenturen	W											
234100	Geiselnahme i.V.m. RÜ auf Geldinstitute, Postfilialen und -agenturen	G											
234200	Geiselnahme i.V.m. RÜ auf sonstige Zahlstellen und Geschäfte	M											
234200	Geiselnahme i.V.m. RÜ auf sonstige Zahlstellen und Geschäfte	W											
234200	Geiselnahme i.V.m. RÜ auf sonstige Zahlstellen und Geschäfte	G											
234300	Geiselnahme i.V.m. RÜ auf Geld- und Werttransporte	M											
234300	Geiselnahme i.V.m. RÜ auf Geld- und Werttransporte	W											
234300	Geiselnahme i.V.m. RÜ auf Geld- und Werttransporte	G											
235000	Angriff auf den Luft- und Seeverkehr	M											
235000	Angriff auf den Luft- und Seeverkehr	W											
235000	Angriff auf den Luft- und Seeverkehr	G											
236000	Menschenhandel z. Z. der sex. Ausbeutung davon:	M	13	6	46,2	9	69,2		0,0		0,0		0,0

Polizeiliche Kriminalstatistik Stadt Bremerhaven
Sonstige Angaben zum Tatverdächtigen 22

Berichtszeitraum: 01.01.2011 bis 31.12.2011

Erstelldatum: 24.01.2012

Schl.- zahl der Tat	Straftat	S e x u s	Tatver- dächtige insgesamt	alleinhandelnde Tatverdächtige		bereits als TV in Erscheinung getretene Person		Konsumenten harter Drogen		unter Alkoholeinfluss		Schusswaffe mitgeführt	
				Anzahl	in %	Anzahl	in %	Anzahl	in %	Anzahl	in %	Anzahl	in %
1	2	3	4	5	6,0	7	8,0	9	10,0	11	12,0	13	14,0
238300	Förd. des Menschenhandels § 233a Abs. 2 StGB i.V.m. § 232 StGB	G											
238400	Förd. des Menschenhandels § 233a Abs. 2 StGB i.V.m. § 233 StGB	M											
238400	Förd. des Menschenhandels § 233a Abs. 2 StGB i.V.m. § 233 StGB	W											
238400	Förd. des Menschenhandels § 233a Abs. 2 StGB i.V.m. § 233 StGB	G											
3****	Diebstahl ohne erschwerende Umstände	M	1.043	717	68,7	521	50,0	100	9,6	54	5,2		0,0
3****	Diebstahl ohne erschwerende Umstände	W	506	320	63,2	160	31,6	18	3,6	6	1,2		0,0
3****	Diebstahl ohne erschwerende Umstände	G	1.549	1.037	66,9	681	44,0	118	7,6	60	3,9		0,0
3**100	EDS insg. von Kraftwagen einschl. unbefugter Gebrauch	M	18	6	33,3	13	72,2		0,0	3	16,7		0,0
3**100	EDS insg. von Kraftwagen einschl. unbefugter Gebrauch	W	2		0,0		0,0		0,0		0,0		0,0
3**100	EDS insg. von Kraftwagen einschl. unbefugter Gebrauch	G	20	6	30,0	13	65,0		0,0	3	15,0		0,0
3**200	EDS insg. von Moped/Krad einschl. unbefugter Gebrauch	M	14	5	35,7	12	85,7	1	7,1		0,0		0,0
3**200	EDS insg. von Moped/Krad einschl. unbefugter Gebrauch	W	1	1	100,0		0,0		0,0		0,0		0,0
3**200	EDS insg. von Moped/Krad einschl. unbefugter Gebrauch	G	15	6	40,0	12	80,0	1	6,7		0,0		0,0
3**300	EDS insg. von Fahrrad einschl. unbefugter Gebrauch	M	55	33	60,0	42	76,4	8	14,5	4	7,3		0,0
3**300	EDS insg. von Fahrrad einschl. unbefugter Gebrauch	W	2	2	100,0	1	50,0		0,0		0,0		0,0
3**300	EDS insg. von Fahrrad einschl. unbefugter Gebrauch	G	57	35	61,4	43	75,4	8	14,0	4	7,0		0,0
3**400	EDS insg. von Schusswaffen	M											
3**400	EDS insg. von Schusswaffen	W											
3**400	EDS insg. von Schusswaffen	G											
3**500	EDS insg. von unbaren Zahlungsmitteln	M	19	14	73,7	15	78,9	4	21,1		0,0		0,0
3**500	EDS insg. von unbaren Zahlungsmitteln	W	12	3	25,0	9	75,0		0,0		0,0		0,0
3**500	EDS insg. von unbaren Zahlungsmitteln	G	31	17	54,8	24	77,4	4	12,9		0,0		0,0
3**700	EDS insg. von/aus Automaten	M	2	2	100,0	2	100,0		0,0		0,0		0,0

Polizeiliche Kriminalstatistik Stadt Bremerhaven
Sonstige Angaben zum Tatverdächtigen 22

Berichtszeitraum: 01.01.2011 bis 31.12.2011

Erstelldatum: 24.01.2012

Schl.- zahl der Tat	Straftat	S e x u s	Tatver- dächtige insgesamt	alleinhandelnde Tatverdächtige		bereits als TV in Erscheinung getretene Person		Konsumenten harter Drogen		unter Alkoholeinfluss		Schusswaffe mitgeführt	
				Anzahl	in %	Anzahl	in %	Anzahl	in %	Anzahl	in %	Anzahl	in %
1	2	3	4	5	6,0	7	8,0	9	10,0	11	12,0	13	14,0
3**700	EDS insg. von/aus Automaten	W											
3**700	EDS insg. von/aus Automaten	G	2	2	100,0	2	100,0		0,0		0,0		0,0
3**800	EDS insg. von Antiquitäten, Kunst- und sakralen Gegenständen	M											
3**800	EDS insg. von Antiquitäten, Kunst- und sakralen Gegenständen	W											
3**800	EDS insg. von Antiquitäten, Kunst- und sakralen Gegenständen	G											
300000	EDS - Sonstiger	M	178	109	61,2	119	66,9	16	9,0	10	5,6		0,0
300000	EDS - Sonstiger	W	59	33	55,9	24	40,7	2	3,4		0,0		0,0
300000	EDS - Sonstiger	G	237	142	59,9	143	60,3	18	7,6	10	4,2		0,0
300010	EDS - Sonstiger gem. 242, 247, 248a StGB	M	167	102	61,1	113	67,7	16	9,6	10	6,0		0,0
300010	EDS - Sonstiger gem. 242, 247, 248a StGB	W	55	31	56,4	22	40,0	2	3,6		0,0		0,0
300010	EDS - Sonstiger gem. 242, 247, 248a StGB	G	222	133	59,9	135	60,8	18	8,1	10	4,5		0,0
300040	EDS - Unbefugter Gebrauch eines sonst. Fahrzeuges	M											
300040	EDS - Unbefugter Gebrauch eines sonst. Fahrzeuges	W											
300040	EDS - Unbefugter Gebrauch eines sonst. Fahrzeuges	G											
300050	EDS - Entziehung elektrischer Energie	M	11	7	63,6	6	54,5		0,0		0,0		0,0
300050	EDS - Entziehung elektrischer Energie	W	4	2	50,0	2	50,0		0,0		0,0		0,0
300050	EDS - Entziehung elektrischer Energie	G	15	9	60,0	8	53,3		0,0		0,0		0,0
300100	EDS von Kraftwagen einschl. unbefugter Ingebrauchnahme	M	18	6	33,3	13	72,2		0,0	3	16,7		0,0
300100	EDS von Kraftwagen einschl. unbefugter Ingebrauchnahme	W	2		0,0		0,0		0,0		0,0		0,0
300100	EDS von Kraftwagen einschl. unbefugter Ingebrauchnahme	G	20	6	30,0	13	65,0		0,0	3	15,0		0,0
300110	EDS - Diebstahl von Kraftwagen	M	8	2	25,0	6	75,0		0,0		0,0		0,0
300110	EDS - Diebstahl von Kraftwagen	W											
300110	EDS - Diebstahl von Kraftwagen	G	8	2	25,0	6	75,0		0,0		0,0		0,0

Polizeiliche Kriminalstatistik Stadt Bremerhaven
Sonstige Angaben zum Tatverdächtigen 22

Berichtszeitraum: 01.01.2011 bis 31.12.2011

Erstelldatum: 24.01.2012

Schl.- zahl der Tat	Straftat	S e x u s	Tatver- dächtige insgesamt	alleinhandelnde Tatverdächtige		bereits als TV in Erscheinung getretene Person		Konsumenten harter Drogen		unter Alkoholeinfluss		Schusswaffe mitgeführt	
				Anzahl	in %	Anzahl	in %	Anzahl	in %	Anzahl	in %	Anzahl	in %
1	2	3	4	5	6,0	7	8,0	9	10,0	11	12,0	13	14,0
300400	EDS von Schusswaffen	G											
300500	EDS von unbaren Zahlungsmitteln	M	3	2	66,7	3	100,0	1	33,3		0,0		0,0
300500	EDS von unbaren Zahlungsmitteln	W	4	1	25,0	3	75,0		0,0		0,0		0,0
300500	EDS von unbaren Zahlungsmitteln	G	7	3	42,9	6	85,7	1	14,3		0,0		0,0
300700	EDS von/aus Automaten	M	2	2	100,0	2	100,0		0,0		0,0		0,0
300700	EDS von/aus Automaten	W											
300700	EDS von/aus Automaten	G	2	2	100,0	2	100,0		0,0		0,0		0,0
300800	EDS von Antiquitäten, Kunst- und sakralen Gegenständen	M											
300800	EDS von Antiquitäten, Kunst- und sakralen Gegenständen	W											
300800	EDS von Antiquitäten, Kunst- und sakralen Gegenständen	G											
305*00	EDS insg. in/aus Banken, Sparkassen, Postfilialen und -agenturen und dgl.	M	6	2	33,3	2	33,3		0,0	2	33,3		0,0
305*00	EDS insg. in/aus Banken, Sparkassen, Postfilialen und -agenturen und dgl.	W	3	3	100,0		0,0		0,0		0,0		0,0
305*00	EDS insg. in/aus Banken, Sparkassen, Postfilialen und -agenturen und dgl.	G	9	5	55,6	2	22,2		0,0	2	22,2		0,0
305000	EDS - in/aus Banken - Sonstiger	M	6	2	33,3	2	33,3		0,0	2	33,3		0,0
305000	EDS - in/aus Banken - Sonstiger	W	3	3	100,0		0,0		0,0		0,0		0,0
305000	EDS - in/aus Banken - Sonstiger	G	9	5	55,6	2	22,2		0,0	2	22,2		0,0
305500	EDS - in/aus Banken - von unb. ZM	M											
305500	EDS - in/aus Banken - von unb. ZM	W											
305500	EDS - in/aus Banken - von unb. ZM	G											
310*00	EDS insg. in/aus Dienst-, Büro-, Fabrikations-, Werkstatt- und Lagerräumen	M	34	20	58,8	25	73,5	4	11,8	1	2,9		0,0
310*00	EDS insg. in/aus Dienst-, Büro-, Fabrikations-, Werkstatt- und Lagerräumen	W	12	5	41,7	1	8,3		0,0		0,0		0,0
310*00	EDS insg. in/aus Dienst-, Büro-, Fabrikations-, Werkstatt- und Lagerräumen	G	46	25	54,3	26	56,5	4	8,7	1	2,2		0,0
310000	EDS - in/aus Dienst-/Büro- - Sonstiger	M	33	19	57,6	24	72,7	4	12,1	1	3,0		0,0

Polizeiliche Kriminalstatistik Stadt Bremerhaven
Sonstige Angaben zum Tatverdächtigen 22

Berichtszeitraum: 01.01.2011 bis 31.12.2011

Erstelldatum: 24.01.2012

Schl.- zahl der Tat	Straftat	S e x u s	Tatver- dächtige insgesamt	alleinhandelnde Tatverdächtige		bereits als TV in Erscheinung getretene Person		Konsumenten harter Drogen		unter Alkoholeinfluss		Schusswaffe mitgeführt	
				Anzahl	in %	Anzahl	in %	Anzahl	in %	Anzahl	in %	Anzahl	in %
1	2	3	4	5	6,0	7	8,0	9	10,0	11	12,0	13	14,0
372000	EDS von Betäubungsmitteln aus Arztpraxen	G											
373000	EDS von Betäubungsmitteln aus Krankenhäusern	M	1	1	100,0	1	100,0	1	100,0		0,0		0,0
373000	EDS von Betäubungsmitteln aus Krankenhäusern	W											
373000	EDS von Betäubungsmitteln aus Krankenhäusern	G	1	1	100,0	1	100,0	1	100,0		0,0		0,0
374000	EDS von Betäubungsmitteln bei Herstellern und Großhändlern	M											
374000	EDS von Betäubungsmitteln bei Herstellern und Großhändlern	W											
374000	EDS von Betäubungsmitteln bei Herstellern und Großhändlern	G											
375000	EDS von Rezeptformular zur Erlangung von Betäubungsmitteln	M											
375000	EDS von Rezeptformular zur Erlangung von Betäubungsmitteln	W											
375000	EDS von Rezeptformular zur Erlangung von Betäubungsmitteln	G											
390000	EDS - Taschendiebstahl - Sonstiger	M	9	8	88,9	4	44,4	2	22,2	1	11,1		0,0
390000	EDS - Taschendiebstahl - Sonstiger	W	23	7	30,4	14	60,9	3	13,0		0,0		0,0
390000	EDS - Taschendiebstahl - Sonstiger	G	32	15	46,9	18	56,3	5	15,6	1	3,1		0,0
390500	EDS - Taschendiebstahl von unbaren ZM	M											
390500	EDS - Taschendiebstahl von unbaren ZM	W	9	2	22,2	7	77,8		0,0		0,0		0,0
390500	EDS - Taschendiebstahl von unbaren ZM	G	9	2	22,2	7	77,8		0,0		0,0		0,0
4****	Diebstahl unter erschwerenden Umständen	M	370	166	44,9	294	79,5	31	8,4	15	4,1		0,0
4****	Diebstahl unter erschwerenden Umständen	W	41	11	26,8	20	48,8	4	9,8		0,0		0,0
4****	Diebstahl unter erschwerenden Umständen	G	411	177	43,1	314	76,4	35	8,5	15	3,6		0,0
4**100	BSD insg. von Kraftwagen	M	8	6	75,0	6	75,0	1	12,5	1	12,5		0,0
4**100	BSD insg. von Kraftwagen	W											
4**100	BSD insg. von Kraftwagen	G	8	6	75,0	6	75,0	1	12,5	1	12,5		0,0
4**200	BSD insg. von Moped/Krad	M	29	7	24,1	21	72,4		0,0		0,0		0,0

Polizeiliche Kriminalstatistik Stadt Bremerhaven
Sonstige Angaben zum Tatverdächtigen 22

Berichtszeitraum: 01.01.2011 bis 31.12.2011

Erstelldatum: 24.01.2012

Schl.- zahl der Tat	Straftat	S e x u s	Tatver- dächtige insgesamt	alleinhandelnde Tatverdächtige		bereits als TV in Erscheinung getretene Person		Konsumenten harter Drogen		unter Alkoholeinfluss		Schusswaffe mitgeführt	
				Anzahl	in %	Anzahl	in %	Anzahl	in %	Anzahl	in %	Anzahl	in %
1	2	3	4	5	6,0	7	8,0	9	10,0	11	12,0	13	14,0
4**200	BSD insg. von Moped/Krad	W	1		0,0	1	100,0		0,0		0,0		0,0
4**200	BSD insg. von Moped/Krad	G	30	7	23,3	22	73,3		0,0		0,0		0,0
4**300	BSD insg. von Fahrrad	M	65	38	58,5	50	76,9	4	6,2		0,0		0,0
4**300	BSD insg. von Fahrrad	W											
4**300	BSD insg. von Fahrrad	G	65	38	58,5	50	76,9	4	6,2		0,0		0,0
4**400	BSD insg. von Schusswaffen	M											
4**400	BSD insg. von Schusswaffen	W											
4**400	BSD insg. von Schusswaffen	G											
4**500	BSD insg. von unbaren Zahlungsmitteln	M	5	1	20,0	5	100,0	1	20,0		0,0		0,0
4**500	BSD insg. von unbaren Zahlungsmitteln	W											
4**500	BSD insg. von unbaren Zahlungsmitteln	G	5	1	20,0	5	100,0	1	20,0		0,0		0,0
4**700	BSD insg. von/aus Automaten	M	8	2	25,0	5	62,5	1	12,5	1	12,5		0,0
4**700	BSD insg. von/aus Automaten	W											
4**700	BSD insg. von/aus Automaten	G	8	2	25,0	5	62,5	1	12,5	1	12,5		0,0
4**800	BSD insg. von Antiquitäten, Kunst- und sakralen Gegenständen	M											
4**800	BSD insg. von Antiquitäten, Kunst- und sakralen Gegenständen	W											
4**800	BSD insg. von Antiquitäten, Kunst- und sakralen Gegenständen	G											
400000	Schwerer Diebstahl - Sonstiger	M	53	27	50,9	40	75,5	6	11,3	2	3,8		0,0
400000	Schwerer Diebstahl - Sonstiger	W	10	4	40,0	5	50,0		0,0		0,0		0,0
400000	Schwerer Diebstahl - Sonstiger	G	63	31	49,2	45	71,4	6	9,5	2	3,2		0,0
400010	BSD - Sonstiger	M	41	23	56,1	32	78,0	4	9,8	2	4,9		0,0
400010	BSD - Sonstiger	W	8	4	50,0	3	37,5		0,0		0,0		0,0
400010	BSD - Sonstiger	G	49	27	55,1	35	71,4	4	8,2	2	4,1		0,0

Polizeiliche Kriminalstatistik Stadt Bremerhaven
Sonstige Angaben zum Tatverdächtigen 22

Berichtszeitraum: 01.01.2011 bis 31.12.2011

Erstelldatum: 24.01.2012

Schl.- zahl der Tat	Straftat	S e x u s	Tatver- dächtige insgesamt	alleinhandelnde Tatverdächtige		bereits als TV in Erscheinung getretene Person		Konsumenten harter Drogen		unter Alkoholeinfluss		Schusswaffe mitgeführt	
				Anzahl	in %	Anzahl	in %	Anzahl	in %	Anzahl	in %	Anzahl	in %
1	2	3	4	5	6,0	7	8,0	9	10,0	11	12,0	13	14,0
410710	BSD - in/aus Dienst-/Büroräumen - von/aus Automaten	M											
410710	BSD - in/aus Dienst-/Büroräumen - von/aus Automaten	W											
410710	BSD - in/aus Dienst-/Büroräumen - von/aus Automaten	G											
410720	SDS - in/aus Dienst-/Büroräumen - von/aus Automaten	M											
410720	SDS - in/aus Dienst-/Büroräumen - von/aus Automaten	W											
410720	SDS - in/aus Dienst-/Büroräumen - von/aus Automaten	G											
410800	Schwerer Diebstahl - in/aus Dienst-/Büroräumen - von Antiquitäten	M											
410800	Schwerer Diebstahl - in/aus Dienst-/Büroräumen - von Antiquitäten	W											
410800	Schwerer Diebstahl - in/aus Dienst-/Büroräumen - von Antiquitäten	G											
410810	BSD - in/aus Dienst-/Büroräumen - von Antiquität	M											
410810	BSD - in/aus Dienst-/Büroräumen - von Antiquität	W											
410810	BSD - in/aus Dienst-/Büroräumen - von Antiquität	G											
410820	SDS - in/aus Dienst-/Büroräumen - von Antiquität	M											
410820	SDS - in/aus Dienst-/Büroräumen - von Antiquität	W											
410820	SDS - in/aus Dienst-/Büroräumen - von Antiquität	G											
415*00	BSD insg. in/aus Gaststätten, Kantinen, Hotels und Pensionen	M	18	7	38,9	16	88,9	0,0	2	11,1			0,0
415*00	BSD insg. in/aus Gaststätten, Kantinen, Hotels und Pensionen	W	3		0,0	2	66,7	0,0		0,0			0,0
415*00	BSD insg. in/aus Gaststätten, Kantinen, Hotels und Pensionen	G	21	7	33,3	18	85,7	0,0	2	9,5			0,0
415000	Schwerer Diebstahl - in/aus Gaststätten/Hotels - Sonstiger	M	18	7	38,9	16	88,9	0,0	2	11,1			0,0
415000	Schwerer Diebstahl - in/aus Gaststätten/Hotels - Sonstiger	W	3		0,0	2	66,7	0,0		0,0			0,0
415000	Schwerer Diebstahl - in/aus Gaststätten/Hotels - Sonstiger	G	21	7	33,3	18	85,7	0,0	2	9,5			0,0
415010	BSD - in/aus Gaststätten/Hotels - Sonstiger	M	18	7	38,9	16	88,9	0,0	2	11,1			0,0
415010	BSD - in/aus Gaststätten/Hotels - Sonstiger	W	3		0,0	2	66,7	0,0		0,0			0,0

Polizeiliche Kriminalstatistik Stadt Bremerhaven
Sonstige Angaben zum Tatverdächtigen 22

Berichtszeitraum: 01.01.2011 bis 31.12.2011

Erstelldatum: 24.01.2012

Schl.- zahl der Tat	Straftat	S e x u s	Tatver- dächtige insgesamt	alleinhandelnde Tatverdächtige		bereits als TV in Erscheinung getretene Person		Konsumenten harter Drogen		unter Alkoholeinfluss		Schusswaffe mitgeführt	
				Anzahl	in %	Anzahl	in %	Anzahl	in %	Anzahl	in %	Anzahl	in %
1	2	3	4	5	6,0	7	8,0	9	10,0	11	12,0	13	14,0
415010	BSD - in/aus Gaststätten/Hotels - Sonstiger	G	21	7	33,3	18	85,7		0,0	2	9,5		0,0
415020	SDS - in/aus Gaststätten/Hotels - Sonstiger	M											
415020	SDS - in/aus Gaststätten/Hotels - Sonstiger	W											
415020	SDS - in/aus Gaststätten/Hotels - Sonstiger	G											
415500	Schwerer Diebstahl - in/aus Gaststätten/Hotels - v. unbaren ZM	M											
415500	Schwerer Diebstahl - in/aus Gaststätten/Hotels - v. unbaren ZM	W											
415500	Schwerer Diebstahl - in/aus Gaststätten/Hotels - v. unbaren ZM	G											
415510	BSD - in/aus Gaststätten/Hotels - v. unbaren ZM	M											
415510	BSD - in/aus Gaststätten/Hotels - v. unbaren ZM	W											
415510	BSD - in/aus Gaststätten/Hotels - v. unbaren ZM	G											
415520	SDS - in/aus Gaststätten/Hotels - v. unbaren ZM	M											
415520	SDS - in/aus Gaststätten/Hotels - v. unbaren ZM	W											
415520	SDS - in/aus Gaststätten/Hotels - v. unbaren ZM	G											
415700	Schwerer Diebstahl - in/aus Gaststätten/Hotels - von/aus Automaten	M											
415700	Schwerer Diebstahl - in/aus Gaststätten/Hotels - von/aus Automaten	W											
415700	Schwerer Diebstahl - in/aus Gaststätten/Hotels - von/aus Automaten	G											
415710	BSD - in/aus Gaststätten/Hotels - von/aus Automaten	M											
415710	BSD - in/aus Gaststätten/Hotels - von/aus Automaten	W											
415710	BSD - in/aus Gaststätten/Hotels - von/aus Automaten	G											
415720	SDS - in/aus Gaststätten/Hotels - von/aus Automaten	M											
415720	SDS - in/aus Gaststätten/Hotels - von/aus Automaten	W											
415720	SDS - in/aus Gaststätten/Hotels - von/aus Automaten	G											
425*00	BSD insg. in/aus Kiosken, Warenhäusern, Verkaufsräumen ħ	M	64	23	35,9	55	85,9	4	6,3	2	3,1		0,0

Polizeiliche Kriminalstatistik Stadt Bremerhaven
Sonstige Angaben zum Tatverdächtigen 22

Berichtszeitraum: 01.01.2011 bis 31.12.2011

Erstelldatum: 24.01.2012

Schl.- zahl der Tat	Straftat	S e x u s	Tatver- dächtige insgesamt	alleinhandelnde Tatverdächtige		bereits als TV in Erscheinung getretene Person		Konsumenten harter Drogen		unter Alkoholeinfluss		Schusswaffe mitgeführt	
				Anzahl	in %	Anzahl	in %	Anzahl	in %	Anzahl	in %	Anzahl	in %
1	2	3	4	5	6,0	7	8,0	9	10,0	11	12,0	13	14,0
425410	BSD - in/aus Warenhäusern - v. Schusswaffen	M											
425410	BSD - in/aus Warenhäusern - v. Schusswaffen	W											
425410	BSD - in/aus Warenhäusern - v. Schusswaffen	G											
425420	SDS - in/aus Warenhäusern - v. Schusswaffen	M											
425420	SDS - in/aus Warenhäusern - v. Schusswaffen	W											
425420	SDS - in/aus Warenhäusern - v. Schusswaffen	G											
425500	Schwerer Diebstahl - in/aus Warenhäusern - unbare ZM	M											
425500	Schwerer Diebstahl - in/aus Warenhäusern - unbare ZM	W											
425500	Schwerer Diebstahl - in/aus Warenhäusern - unbare ZM	G											
425510	BSD - in/aus Warenhäusern - v. unbaren ZM	M											
425510	BSD - in/aus Warenhäusern - v. unbaren ZM	W											
425510	BSD - in/aus Warenhäusern - v. unbaren ZM	G											
425520	SDS - in/aus Warenhäusern - v. unbaren ZM	M											
425520	SDS - in/aus Warenhäusern - v. unbaren ZM	W											
425520	SDS - in/aus Warenhäusern - v. unbaren ZM	G											
426*00	BSD insg. - Ladendiebstahl	M	27	13	48,1	22	81,5	2	7,4	1	3,7		0,0
426*00	BSD insg. - Ladendiebstahl	W	5	2	40,0	1	20,0		0,0		0,0		0,0
426*00	BSD insg. - Ladendiebstahl	G	32	15	46,9	23	71,9	2	6,3	1	3,1		0,0
426000	Schwerer Diebstahl - Laden	M	27	13	48,1	22	81,5	2	7,4	1	3,7		0,0
426000	Schwerer Diebstahl - Laden	W	5	2	40,0	1	20,0		0,0		0,0		0,0
426000	Schwerer Diebstahl - Laden	G	32	15	46,9	23	71,9	2	6,3	1	3,1		0,0
426010	BSD - Laden	M	13	5	38,5	9	69,2	1	7,7	1	7,7		0,0
426010	BSD - Laden	W	2	1	50,0	1	50,0		0,0		0,0		0,0

Polizeiliche Kriminalstatistik Stadt Bremerhaven
Sonstige Angaben zum Tatverdächtigen 22

Berichtszeitraum: 01.01.2011 bis 31.12.2011

Erstelldatum: 24.01.2012

Schl.- zahl der Tat	Straftat	S e x u s	Tatver- dächtige insgesamt	alleinhandelnde Tatverdächtige		bereits als TV in Erscheinung getretene Person		Konsumenten harter Drogen		unter Alkoholeinfluss		Schusswaffe mitgeführt	
				Anzahl	in %	Anzahl	in %	Anzahl	in %	Anzahl	in %	Anzahl	in %
1	2	3	4	5	6,0	7	8,0	9	10,0	11	12,0	13	14,0
426010	BSD - Laden	G	15	6	40,0	10	66,7	1	6,7	1	6,7		0,0
426020	SDS - Laden	M	14	8	57,1	13	92,9	1	7,1		0,0		0,0
426020	SDS - Laden	W	3	1	33,3		0,0		0,0		0,0		0,0
426020	SDS - Laden	G	17	9	52,9	13	76,5	1	5,9		0,0		0,0
435*00	BSD insg. - Wohnungseinbruchdiebstahl	M	110	45	40,9	102	92,7	14	12,7	5	4,5		0,0
435*00	BSD insg. - Wohnungseinbruchdiebstahl	W	8	4	50,0	4	50,0	3	37,5		0,0		0,0
435*00	BSD insg. - Wohnungseinbruchdiebstahl	G	118	49	41,5	106	89,8	17	14,4	5	4,2		0,0
435000	Wohnungseinbruchdiebstahl (ohne TWE) - sonstiger	M	66	26	39,4	63	95,5	6	9,1	3	4,5		0,0
435000	Wohnungseinbruchdiebstahl (ohne TWE) - sonstiger	W	5	3	60,0	2	40,0	2	40,0		0,0		0,0
435000	Wohnungseinbruchdiebstahl (ohne TWE) - sonstiger	G	71	29	40,8	65	91,5	8	11,3	3	4,2		0,0
435400	Wohnungseinbruchdiebstahl - von Schusswaffen	M											
435400	Wohnungseinbruchdiebstahl - von Schusswaffen	W											
435400	Wohnungseinbruchdiebstahl - von Schusswaffen	G											
435500	Wohnungseinbruchdiebstahl - von unbaren ZM	M	2		0,0	2	100,0		0,0		0,0		0,0
435500	Wohnungseinbruchdiebstahl - von unbaren ZM	W											
435500	Wohnungseinbruchdiebstahl - von unbaren ZM	G	2		0,0	2	100,0		0,0		0,0		0,0
435800	Wohnungseinbruchdiebstahl - von Antiquitäten	M											
435800	Wohnungseinbruchdiebstahl - von Antiquitäten	W											
435800	Wohnungseinbruchdiebstahl - von Antiquitäten	G											
436*00	BSD insg. - Tageswohnungseinbruch	M	54	22	40,7	49	90,7	10	18,5	2	3,7		0,0
436*00	BSD insg. - Tageswohnungseinbruch	W	3	1	33,3	2	66,7	1	33,3		0,0		0,0
436*00	BSD insg. - Tageswohnungseinbruch	G	57	23	40,4	51	89,5	11	19,3	2	3,5		0,0
436000	Tageswohnungseinbruch (TWE) - sonstiger	M	54	22	40,7	49	90,7	10	18,5	2	3,7		0,0

Polizeiliche Kriminalstatistik Stadt Bremerhaven
Sonstige Angaben zum Tatverdächtigen 22

Berichtszeitraum: 01.01.2011 bis 31.12.2011

Erstelldatum: 24.01.2012

Schl.- zahl der Tat	Straftat	S e x u s	Tatver- dächtige insgesamt	alleinhandelnde Tatverdächtige		bereits als TV in Erscheinung getretene Person		Konsumenten harter Drogen		unter Alkoholeinfluss		Schusswaffe mitgeführt	
				Anzahl	in %	Anzahl	in %	Anzahl	in %	Anzahl	in %	Anzahl	in %
1	2	3	4	5	6,0	7	8,0	9	10,0	11	12,0	13	14,0
445100	Schwerer Diebstahl - in/aus Baustellen - v. Kraftw.	G											
445110	BSD - in/aus Baustellen - v. Kraftw.	M											
445110	BSD - in/aus Baustellen - v. Kraftw.	W											
445110	BSD - in/aus Baustellen - v. Kraftw.	G											
445120	SDS - in/aus Baustellen - v. Kraftw.	M											
445120	SDS - in/aus Baustellen - v. Kraftw.	W											
445120	SDS - in/aus Baustellen - v. Kraftw.	G											
445500	Schwerer Diebstahl - in/aus Baustellen - v. unbaren ZM	M											
445500	Schwerer Diebstahl - in/aus Baustellen - v. unbaren ZM	W											
445500	Schwerer Diebstahl - in/aus Baustellen - v. unbaren ZM	G											
445510	BSD - in/aus Baustellen - v. unbaren ZM	M											
445510	BSD - in/aus Baustellen - v. unbaren ZM	W											
445510	BSD - in/aus Baustellen - v. unbaren ZM	G											
445520	SDS - in/aus Baustellen - v. unbaren ZM	M											
445520	SDS - in/aus Baustellen - v. unbaren ZM	W											
445520	SDS - in/aus Baustellen - v. unbaren ZM	G											
450*00	SDS insg. an/aus Kfz	M	25	17	68,0	23	92,0	6	24,0	3	12,0		0,0
450*00	SDS insg. an/aus Kfz	W											
450*00	SDS insg. an/aus Kfz	G	25	17	68,0	23	92,0	6	24,0	3	12,0		0,0
450000	SDS - an/aus Kfz von sonstigem Gut	M	25	17	68,0	23	92,0	6	24,0	3	12,0		0,0
450000	SDS - an/aus Kfz von sonstigem Gut	W											
450000	SDS - an/aus Kfz von sonstigem Gut	G	25	17	68,0	23	92,0	6	24,0	3	12,0		0,0
450010	BSD - an/aus Kfz von sonstigem Gut	M	24	17	70,8	22	91,7	6	25,0	3	12,5		0,0

Polizeiliche Kriminalstatistik Stadt Bremerhaven
Sonstige Angaben zum Tatverdächtigen 22

Berichtszeitraum: 01.01.2011 bis 31.12.2011

Erstelldatum: 24.01.2012

Schl.- zahl der Tat	Straftat	S e x u s	Tatver- dächtige insgesamt	alleinhandelnde Tatverdächtige		bereits als TV in Erscheinung getretene Person		Konsumenten harter Drogen		unter Alkoholeinfluss		Schusswaffe mitgeführt	
				Anzahl	in %	Anzahl	in %	Anzahl	in %	Anzahl	in %	Anzahl	in %
1	2	3	4	5	6,0	7	8,0	9	10,0	11	12,0	13	14,0
474000	Schwerer Diebstahl - von Btm bei Herstellern/Großhändlern	W											
474000	Schwerer Diebstahl - von Btm bei Herstellern/Großhändlern	G											
474010	BSD - von Btm bei Herstellern/Großhändlern	M											
474010	BSD - von Btm bei Herstellern/Großhändlern	W											
474010	BSD - von Btm bei Herstellern/Großhändlern	G											
474020	SDS - von Btm bei Herstellern/Großhändlern	M											
474020	SDS - von Btm bei Herstellern/Großhändlern	W											
474020	SDS - von Btm bei Herstellern/Großhändlern	G											
475000	Schwerer Diebstahl - von Rezeptformularen zur Erlangung Btm	M											
475000	Schwerer Diebstahl - von Rezeptformularen zur Erlangung Btm	W											
475000	Schwerer Diebstahl - von Rezeptformularen zur Erlangung Btm	G											
475010	BSD - von Rezeptformularen zur Erlangung Btm	M											
475010	BSD - von Rezeptformularen zur Erlangung Btm	W											
475010	BSD - von Rezeptformularen zur Erlangung Btm	G											
475020	SDS - von Rezeptformularen zur Erlangung Btm	M											
475020	SDS - von Rezeptformularen zur Erlangung Btm	W											
475020	SDS - von Rezeptformularen zur Erlangung Btm	G											
490000	Schwerer Taschendiebstahl - Sonstiger	M	1	0,0		0,0		0,0		0,0		0,0	0,0
490000	Schwerer Taschendiebstahl - Sonstiger	W	6	0,0	4	66,7		0,0		0,0		0,0	0,0
490000	Schwerer Taschendiebstahl - Sonstiger	G	7	0,0	4	57,1		0,0		0,0		0,0	0,0
490010	Besonders schwerer Taschendiebstahl	M											
490010	Besonders schwerer Taschendiebstahl	W	2	0,0	2	100,0		0,0		0,0		0,0	0,0
490010	Besonders schwerer Taschendiebstahl	G	2	0,0	2	100,0		0,0		0,0		0,0	0,0

Polizeiliche Kriminalstatistik Stadt Bremerhaven
Sonstige Angaben zum Tatverdächtigen 22

Berichtszeitraum: 01.01.2011 bis 31.12.2011

Erstelldatum: 24.01.2012

Schl.- zahl der Tat	Straftat	S e x u s	Tatver- dächtige insgesamt	alleinhandelnde Tatverdächtige		bereits als TV in Erscheinung getretene Person		Konsumenten harter Drogen		unter Alkoholeinfluss		Schusswaffe mitgeführt	
				Anzahl	in %	Anzahl	in %	Anzahl	in %	Anzahl	in %	Anzahl	in %
1	2	3	4	5	6,0	7	8,0	9	10,0	11	12,0	13	14,0
490020	SDS - Taschendiebstahl	M	1		0,0		0,0		0,0		0,0		0,0
490020	SDS - Taschendiebstahl	W	6		0,0	4	66,7		0,0		0,0		0,0
490020	SDS - Taschendiebstahl	G	7		0,0	4	57,1		0,0		0,0		0,0
490500	Schwerer Taschendiebstahl - von unbaren ZM	M											
490500	Schwerer Taschendiebstahl - von unbaren ZM	W											
490500	Schwerer Taschendiebstahl - von unbaren ZM	G											
490510	Besonders schwerer Taschendiebstahl - von unbaren ZM	M											
490510	Besonders schwerer Taschendiebstahl - von unbaren ZM	W											
490510	Besonders schwerer Taschendiebstahl - von unbaren ZM	G											
490520	SDS - Taschendiebstahl - von unbaren ZM	M											
490520	SDS - Taschendiebstahl - von unbaren ZM	W											
490520	SDS - Taschendiebstahl - von unbaren ZM	G											
****00	Diebstahl insgesamt	M	1.278	824	64,5	694	54,3	111	8,7	65	5,1		0,0
****00	Diebstahl insgesamt	W	532	327	61,5	170	32,0	19	3,6	6	1,1		0,0
****00	Diebstahl insgesamt	G	1.810	1.151	63,6	864	47,7	130	7,2	71	3,9		0,0
***100	Diebstahl insg. von Kraftwagen einschl. unbefugter Gebrauch	M	25	12	48,0	18	72,0	1	4,0	4	16,0		0,0
***100	Diebstahl insg. von Kraftwagen einschl. unbefugter Gebrauch	W	2		0,0		0,0		0,0		0,0		0,0
***100	Diebstahl insg. von Kraftwagen einschl. unbefugter Gebrauch	G	27	12	44,4	18	66,7	1	3,7	4	14,8		0,0
***200	Diebstahl insg. von Moped/Krad einschl. unbefugte Gebrauch	M	38	11	28,9	29	76,3	1	2,6		0,0		0,0
***200	Diebstahl insg. von Moped/Krad einschl. unbefugte Gebrauch	W	2	1	50,0	1	50,0		0,0		0,0		0,0
***200	Diebstahl insg. von Moped/Krad einschl. unbefugte Gebrauch	G	40	12	30,0	30	75,0	1	2,5		0,0		0,0
***300	Diebstahl insg. von Fahrrad einschl. unbefugter Gebrauch	M	109	69	63,3	85	78,0	10	9,2	4	3,7		0,0
***300	Diebstahl insg. von Fahrrad einschl. unbefugter Gebrauch	W	2	2	100,0	1	50,0		0,0		0,0		0,0

Polizeiliche Kriminalstatistik Stadt Bremerhaven
Sonstige Angaben zum Tatverdächtigen 22

Berichtszeitraum: 01.01.2011 bis 31.12.2011

Erstelldatum: 24.01.2012

Schl.- zahl der Tat	Straftat	S e x u s	Tatver- dächtige insgesamt	alleinhandelnde Tatverdächtige		bereits als TV in Erscheinung getretene Person		Konsumenten harter Drogen		unter Alkoholeinfluss		Schusswaffe mitgeführt	
				Anzahl	in %	Anzahl	in %	Anzahl	in %	Anzahl	in %	Anzahl	in %
1	2	3	4	5	6,0	7	8,0	9	10,0	11	12,0	13	14,0
***300	Diebstahl insg. von Fahrrad einschl. unbefugter Gebrauch	G	111	71	64,0	86	77,5	10	9,0	4	3,6		0,0
***400	Diebstahl insg. von Schusswaffen	M											
***400	Diebstahl insg. von Schusswaffen	W											
***400	Diebstahl insg. von Schusswaffen	G											
***500	Diebstahl insg. von unbaren ZM	M	24	15	62,5	20	83,3	5	20,8		0,0		0,0
***500	Diebstahl insg. von unbaren ZM	W	12	3	25,0	9	75,0		0,0		0,0		0,0
***500	Diebstahl insg. von unbaren ZM	G	36	18	50,0	29	80,6	5	13,9		0,0		0,0
***700	Diebstahl insg. von/aus Automaten	M	10	4	40,0	7	70,0	1	10,0	1	10,0		0,0
***700	Diebstahl insg. von/aus Automaten	W											
***700	Diebstahl insg. von/aus Automaten	G	10	4	40,0	7	70,0	1	10,0	1	10,0		0,0
***800	Diebstahl insg. von Antiquitäten, Kunst- und sakralen Gegenständen	M											
***800	Diebstahl insg. von Antiquitäten, Kunst- und sakralen Gegenständen	W											
***800	Diebstahl insg. von Antiquitäten, Kunst- und sakralen Gegenständen	G											
*05*00	Diebstahl insg. in/aus Banken, Sparkassen, Postfilialen und -agenturen u. dgl.	M	6	2	33,3	2	33,3		0,0	2	33,3		0,0
*05*00	Diebstahl insg. in/aus Banken, Sparkassen, Postfilialen und -agenturen u. dgl.	W	3	3	100,0		0,0		0,0		0,0		0,0
*05*00	Diebstahl insg. in/aus Banken, Sparkassen, Postfilialen und -agenturen u. dgl.	G	9	5	55,6	2	22,2		0,0	2	22,2		0,0
*10*00	Diebstahl insg. in/aus Dienst-, Büro-, Fabrikations-, Werkstatt- u. Lagerräumen	M	103	43	41,7	74	71,8	9	8,7	1	1,0		0,0
*10*00	Diebstahl insg. in/aus Dienst-, Büro-, Fabrikations-, Werkstatt- u. Lagerräumen	W	16	5	31,3	1	6,3		0,0		0,0		0,0
*10*00	Diebstahl insg. in/aus Dienst-, Büro-, Fabrikations-, Werkstatt- u. Lagerräumen	G	119	48	40,3	75	63,0	9	7,6	1	0,8		0,0
*15*00	Diebstahl insg. in/aus Gaststätten, Kantinen, Hotels und Pensionen	M	37	27	73,0	29	78,4	3	8,1	5	13,5		0,0
*15*00	Diebstahl insg. in/aus Gaststätten, Kantinen, Hotels und Pensionen	W	6	2	33,3	4	66,7	1	16,7		0,0		0,0
*15*00	Diebstahl insg. in/aus Gaststätten, Kantinen, Hotels und Pensionen	G	43	29	67,4	33	76,7	4	9,3	5	11,6		0,0
*25*00	Diebstahl insg. in/aus Kiosken, Warenhäusern, Verkaufsräumen u.	M	699	491	70,2	311	44,5	76	10,9	31	4,4		0,0

Polizeiliche Kriminalstatistik Stadt Bremerhaven
Sonstige Angaben zum Tatverdächtigen 22

Berichtszeitraum: 01.01.2011 bis 31.12.2011

Erstelldatum: 24.01.2012

Schl.- zahl der Tat	Straftat	S e x u s	Tatver- dächtige insgesamt	alleinhandelnde Tatverdächtige		bereits als TV in Erscheinung getretene Person		Konsumenten harter Drogen		unter Alkoholeinfluss		Schusswaffe mitgeführt	
				Anzahl	in %	Anzahl	in %	Anzahl	in %	Anzahl	in %	Anzahl	in %
1	2	3	4	5	6,0	7	8,0	9	10,0	11	12,0	13	14,0
*72000	Diebstahl insg. von Btm aus Arztpraxen	M											
*72000	Diebstahl insg. von Btm aus Arztpraxen	W											
*72000	Diebstahl insg. von Btm aus Arztpraxen	G											
*73000	Diebstahl insg. von Btm aus Krankenhäusern	M	1	1	100,0	1	100,0	1	100,0		0,0		0,0
*73000	Diebstahl insg. von Btm aus Krankenhäusern	W											
*73000	Diebstahl insg. von Btm aus Krankenhäusern	G	1	1	100,0	1	100,0	1	100,0		0,0		0,0
*74000	Diebstahl insg. von Btm bei Herstellern und Großhändlern	M											
*74000	Diebstahl insg. von Btm bei Herstellern und Großhändlern	W											
*74000	Diebstahl insg. von Btm bei Herstellern und Großhändlern	G											
*75000	Diebstahl insg. von Rezeptformularen zur Erlangung von Btm	M											
*75000	Diebstahl insg. von Rezeptformularen zur Erlangung von Btm	W											
*75000	Diebstahl insg. von Rezeptformularen zur Erlangung von Btm	G											
*90*00	Diebstahl insg. Taschendiebstahl	M	10	8	80,0	4	40,0	2	20,0	1	10,0		0,0
*90*00	Diebstahl insg. Taschendiebstahl	W	24	7	29,2	15	62,5	3	12,5		0,0		0,0
*90*00	Diebstahl insg. Taschendiebstahl	G	34	15	44,1	19	55,9	5	14,7	1	2,9		0,0
500000	Vermögens- und Fälschungsdelikte	M	708	541	76,4	399	56,4	30	4,2	7	1,0		0,0
500000	Vermögens- und Fälschungsdelikte	W	307	222	72,3	125	40,7	5	1,6	3	1,0		0,0
500000	Vermögens- und Fälschungsdelikte	G	1.015	763	75,2	524	51,6	35	3,4	10	1,0		0,0
510000	Betrug davon:	M	538	424	78,8	311	57,8	24	4,5	7	1,3		0,0
510000	Betrug davon:	W	243	174	71,6	104	42,8	3	1,2	3	1,2		0,0
510000	Betrug davon:	G	781	598	76,6	415	53,1	27	3,5	10	1,3		0,0
511000	Waren- und Warenkreditbetrug	M	192	151	78,6	119	62,0	7	3,6		0,0		0,0
511000	Waren- und Warenkreditbetrug	W	129	107	82,9	59	45,7	1	0,8		0,0		0,0

Polizeiliche Kriminalstatistik Stadt Bremerhaven
Sonstige Angaben zum Tatverdächtigen 22

Berichtszeitraum: 01.01.2011 bis 31.12.2011

Erstelldatum: 24.01.2012

Schl.- zahl der Tat	Straftat	S e x u s	Tatver- dächtige insgesamt	alleinhandelnde Tatverdächtige		bereits als TV in Erscheinung getretene Person		Konsumenten harter Drogen		unter Alkoholeinfluss		Schusswaffe mitgeführt	
				Anzahl	in %	Anzahl	in %	Anzahl	in %	Anzahl	in %	Anzahl	in %
1	2	3	4	5	6,0	7	8,0	9	10,0	11	12,0	13	14,0
513100	Prospektbetrug	W											
513100	Prospektbetrug	G											
513200	Anlagebetrug	M											
513200	Anlagebetrug	W											
513200	Anlagebetrug	G											
513300	Betrug bei Börsenspekulationen	M											
513300	Betrug bei Börsenspekulationen	W											
513300	Betrug bei Börsenspekulationen	G											
513400	Beteiligungsbetrug	M											
513400	Beteiligungsbetrug	W											
513400	Beteiligungsbetrug	G											
513500	Kautionsbetrug	M											
513500	Kautionsbetrug	W											
513500	Kautionsbetrug	G											
513600	Umschuldungsbetrug	M											
513600	Umschuldungsbetrug	W											
513600	Umschuldungsbetrug	G											
514000	Geldkreditbetrug	M	12	9	75,0	5	41,7	1	8,3		0,0		0,0
514000	Geldkreditbetrug	W	4	3	75,0	1	25,0		0,0		0,0		0,0
514000	Geldkreditbetrug	G	16	12	75,0	6	37,5	1	6,3		0,0		0,0
514100	Kreditbetrug § 265b StGB	M	1	1	100,0		0,0		0,0		0,0		0,0
514100	Kreditbetrug § 265b StGB	W											
514100	Kreditbetrug § 265b StGB	G	1	1	100,0		0,0		0,0		0,0		0,0

Polizeiliche Kriminalstatistik Stadt Bremerhaven
Sonstige Angaben zum Tatverdächtigen 22

Berichtszeitraum: 01.01.2011 bis 31.12.2011

Erstelldatum: 24.01.2012

Schl.- zahl der Tat	Straftat	S e x u s	Tatver- dächtige insgesamt	alleinhandelnde Tatverdächtige		bereits als TV in Erscheinung getretene Person		Konsumenten harter Drogen		unter Alkoholeinfluss		Schusswaffe mitgeführt	
				Anzahl	in %	Anzahl	in %	Anzahl	in %	Anzahl	in %	Anzahl	in %
1	2	3	4	5	6,0	7	8,0	9	10,0	11	12,0	13	14,0
514200	Subventionsbetrug	M											
514200	Subventionsbetrug	W											
514200	Subventionsbetrug	G											
514300	Kreditbetrug § 263 StGB	M	12	9	75,0	5	41,7	1	8,3		0,0		0,0
514300	Kreditbetrug § 263 StGB	W	4	3	75,0	1	25,0		0,0		0,0		0,0
514300	Kreditbetrug § 263 StGB	G	16	12	75,0	6	37,5	1	6,3		0,0		0,0
514400	Wechselbetrug	M											
514400	Wechselbetrug	W											
514400	Wechselbetrug	G											
514500	Wertpapierbetrug	M											
514500	Wertpapierbetrug	W											
514500	Wertpapierbetrug	G											
515000	Erschleichen von Leistungen	M	52	47	90,4	31	59,6	1	1,9	2	3,8		0,0
515000	Erschleichen von Leistungen	W	14	9	64,3	4	28,6	1	7,1	2	14,3		0,0
515000	Erschleichen von Leistungen	G	66	56	84,8	35	53,0	2	3,0	4	6,1		0,0
515001	Beförderungserschleichung	M	52	47	90,4	31	59,6	1	1,9	2	3,8		0,0
515001	Beförderungserschleichung	W	14	9	64,3	4	28,6	1	7,1	2	14,3		0,0
515001	Beförderungserschleichung	G	66	56	84,8	35	53,0	2	3,0	4	6,1		0,0
515079	Sonstiges Erschleichen von Leistungen	M											
515079	Sonstiges Erschleichen von Leistungen	W											
515079	Sonstiges Erschleichen von Leistungen	G											
516000	Betrug m. rechtsw. erl. unbarer ZM	M	45	30	66,7	32	71,1	5	11,1		0,0		0,0
516000	Betrug m. rechtsw. erl. unbarer ZM	W	23	6	26,1	15	65,2		0,0		0,0		0,0

Polizeiliche Kriminalstatistik Stadt Bremerhaven
Sonstige Angaben zum Tatverdächtigen 22

Berichtszeitraum: 01.01.2011 bis 31.12.2011

Erstelldatum: 24.01.2012

Schl.- zahl der Tat	Straftat	S e x u s	Tatver- dächtige insgesamt	alleinhandelnde Tatverdächtige		bereits als TV in Erscheinung getretene Person		Konsumenten harter Drogen		unter Alkoholeinfluss		Schusswaffe mitgeführt	
				Anzahl	in %	Anzahl	in %	Anzahl	in %	Anzahl	in %	Anzahl	in %
1	2	3	4	5	6,0	7	8,0	9	10,0	11	12,0	13	14,0
516000	Betrug m. rechtsw. erl. unbarer ZM	G	68	36	52,9	47	69,1	5	7,4		0,0		0,0
516200	Betrug m. rechtsw. erl. Debitkarten ohne PIN (Lastschriftverfahren)	M	5	5	100,0	3	60,0	1	20,0		0,0		0,0
516200	Betrug m. rechtsw. erl. Debitkarten ohne PIN (Lastschriftverfahren)	W	1	1	100,0	1	100,0		0,0		0,0		0,0
516200	Betrug m. rechtsw. erl. Debitkarten ohne PIN (Lastschriftverfahren)	G	6	6	100,0	4	66,7	1	16,7		0,0		0,0
516300	Betrug m. rechtsw. erl. Debitkarten mit PIN	M	26	16	61,5	17	65,4	2	7,7		0,0		0,0
516300	Betrug m. rechtsw. erl. Debitkarten mit PIN	W	18	3	16,7	11	61,1		0,0		0,0		0,0
516300	Betrug m. rechtsw. erl. Debitkarten mit PIN	G	44	19	43,2	28	63,6	2	4,5		0,0		0,0
516400	Betrug m. rechtsw. erlangter Kreditkarten	M	4	2	50,0	4	100,0	1	25,0		0,0		0,0
516400	Betrug m. rechtsw. erlangter Kreditkarten	W	2		0,0	1	50,0		0,0		0,0		0,0
516400	Betrug m. rechtsw. erlangter Kreditkarten	G	6	2	33,3	5	83,3	1	16,7		0,0		0,0
516500	Betrug m. rechtsw. erl. Daten von Zahlungskarten	M	7	4	57,1	6	85,7	1	14,3		0,0		0,0
516500	Betrug m. rechtsw. erl. Daten von Zahlungskarten	W	4	2	50,0	3	75,0		0,0		0,0		0,0
516500	Betrug m. rechtsw. erl. Daten von Zahlungskarten	G	11	6	54,5	9	81,8	1	9,1		0,0		0,0
516900	Betrug m. rechtsw. erl. sonstiger unbarer ZM	M	5	3	60,0	4	80,0	1	20,0		0,0		0,0
516900	Betrug m. rechtsw. erl. sonstiger unbarer ZM	W	2		0,0	2	100,0		0,0		0,0		0,0
516900	Betrug m. rechtsw. erl. sonstiger unbarer ZM	G	7	3	42,9	6	85,7	1	14,3		0,0		0,0
517000	Sonstiger Betrug	M	269	209	77,7	152	56,5	12	4,5	5	1,9		0,0
517000	Sonstiger Betrug	W	84	54	64,3	34	40,5	1	1,2	1	1,2		0,0
517000	Sonstiger Betrug	G	353	263	74,5	186	52,7	13	3,7	6	1,7		0,0
517100	Leistungsbetrug	M	17	13	76,5	11	64,7		0,0		0,0		0,0
517100	Leistungsbetrug	W	4	3	75,0	2	50,0		0,0		0,0		0,0
517100	Leistungsbetrug	G	21	16	76,2	13	61,9		0,0		0,0		0,0
517200	Leistungskreditbetrug	M	41	34	82,9	21	51,2		0,0		0,0		0,0

Polizeiliche Kriminalstatistik Stadt Bremerhaven
Sonstige Angaben zum Tatverdächtigen 22

Berichtszeitraum: 01.01.2011 bis 31.12.2011

Erstelldatum: 24.01.2012

Schl.- zahl der Tat	Straftat	S e x u s	Tatver- dächtige insgesamt	alleinhandelnde Tatverdächtige		bereits als TV in Erscheinung getretene Person		Konsumenten harter Drogen		unter Alkoholeinfluss		Schusswaffe mitgeführt	
				Anzahl	in %	Anzahl	in %	Anzahl	in %	Anzahl	in %	Anzahl	in %
1	2	3	4	5	6,0	7	8,0	9	10,0	11	12,0	13	14,0
517200	Leistungskreditbetrug	W	13	9	69,2	8	61,5		0,0		0,0		0,0
517200	Leistungskreditbetrug	G	54	43	79,6	29	53,7		0,0		0,0		0,0
517300	Arbeitsvermittlungsbetrug	M											
517300	Arbeitsvermittlungsbetrug	W											
517300	Arbeitsvermittlungsbetrug	G											
517400	Betrug z.N.v. Versich. und Versich.missbrauch	M	9	2	22,2	5	55,6		0,0		0,0		0,0
517400	Betrug z.N.v. Versich. und Versich.missbrauch	W	4	1	25,0	2	50,0		0,0		0,0		0,0
517400	Betrug z.N.v. Versich. und Versich.missbrauch	G	13	3	23,1	7	53,8		0,0		0,0		0,0
517410	Betrug zum Nachteil von Versicherungen	M	9	2	22,2	5	55,6		0,0		0,0		0,0
517410	Betrug zum Nachteil von Versicherungen	W	4	1	25,0	2	50,0		0,0		0,0		0,0
517410	Betrug zum Nachteil von Versicherungen	G	13	3	23,1	7	53,8		0,0		0,0		0,0
517420	Versicherungsmissbrauch	M											
517420	Versicherungsmissbrauch	W											
517420	Versicherungsmissbrauch	G											
517500	Computerbetrug	M	15	14	93,3	3	20,0		0,0		0,0		0,0
517500	Computerbetrug	W	5	1	20,0	3	60,0		0,0		0,0		0,0
517500	Computerbetrug	G	20	15	75,0	6	30,0		0,0		0,0		0,0
517600	Provisionsbetrug	M	2	2	100,0	2	100,0		0,0		0,0		0,0
517600	Provisionsbetrug	W											
517600	Provisionsbetrug	G	2	2	100,0	2	100,0		0,0		0,0		0,0
517700	Betrug z.N.v. Sozialversich. und SV-trägern	M	1	1	100,0	1	100,0		0,0		0,0		0,0
517700	Betrug z.N.v. Sozialversich. und SV-trägern	W											
517700	Betrug z.N.v. Sozialversich. und SV-trägern	G	1	1	100,0	1	100,0		0,0		0,0		0,0

Polizeiliche Kriminalstatistik Stadt Bremerhaven
Sonstige Angaben zum Tatverdächtigen 22

Berichtszeitraum: 01.01.2011 bis 31.12.2011

Erstelldatum: 24.01.2012

Schl.- zahl der Tat	Straftat	S e x u s	Tatver- dächtige insgesamt	alleinhandelnde Tatverdächtige		bereits als TV in Erscheinung getretene Person		Konsumenten harter Drogen		unter Alkoholeinfluss		Schusswaffe mitgeführt	
				Anzahl	in %	Anzahl	in %	Anzahl	in %	Anzahl	in %	Anzahl	in %
1	2	3	4	5	6,0	7	8,0	9	10,0	11	12,0	13	14,0
521100	Untreue bei Kapitalanlagegeschäften	W											
521100	Untreue bei Kapitalanlagegeschäften	G											
522000	Vorenthalten und Veruntreuen von Arbeitsentgelt	M	6	5	83,3	2	33,3		0,0		0,0		0,0
522000	Vorenthalten und Veruntreuen von Arbeitsentgelt	W	3	2	66,7		0,0		0,0		0,0		0,0
522000	Vorenthalten und Veruntreuen von Arbeitsentgelt	G	9	7	77,8	2	22,2		0,0		0,0		0,0
523000	Missbrauch von Scheck- und Kreditkarten	M	2	2	100,0	1	50,0	1	50,0		0,0		0,0
523000	Missbrauch von Scheck- und Kreditkarten	W	1	1	100,0		0,0		0,0		0,0		0,0
523000	Missbrauch von Scheck- und Kreditkarten	G	3	3	100,0	1	33,3	1	33,3		0,0		0,0
530000	Unterschlagung	M	103	78	75,7	58	56,3	4	3,9		0,0		0,0
530000	Unterschlagung	W	41	37	90,2	18	43,9		0,0		0,0		0,0
530000	Unterschlagung	G	144	115	79,9	76	52,8	4	2,8		0,0		0,0
530079	Unterschlagung sonstiger Güter/Sachen gemäß §§ 246, 247 StGB - ohne von Kfz	M	99	76	76,8	55	55,6	3	3,0		0,0		0,0
530079	Unterschlagung sonstiger Güter/Sachen gemäß §§ 246, 247 StGB - ohne von Kfz	W	41	37	90,2	18	43,9		0,0		0,0		0,0
530079	Unterschlagung sonstiger Güter/Sachen gemäß §§ 246, 247 StGB - ohne von Kfz	G	140	113	80,7	73	52,1	3	2,1		0,0		0,0
531000	Unterschlagung von Kfz	M	4	2	50,0	3	75,0	1	25,0		0,0		0,0
531000	Unterschlagung von Kfz	W											
531000	Unterschlagung von Kfz	G	4	2	50,0	3	75,0	1	25,0		0,0		0,0
540000	Urkundenfälschung darunter:	M	84	50	59,5	56	66,7	4	4,8		0,0		0,0
540000	Urkundenfälschung darunter:	W	26	12	46,2	9	34,6	2	7,7		0,0		0,0
540000	Urkundenfälschung darunter:	G	110	62	56,4	65	59,1	6	5,5		0,0		0,0
540001	Sonstige Urkundenfälschung	M	73	40	54,8	50	68,5	4	5,5		0,0		0,0
540001	Sonstige Urkundenfälschung	W	18	5	27,8	6	33,3		0,0		0,0		0,0
540001	Sonstige Urkundenfälschung	G	91	45	49,5	56	61,5	4	4,4		0,0		0,0

Polizeiliche Kriminalstatistik Stadt Bremerhaven
Sonstige Angaben zum Tatverdächtigen 22

Berichtszeitraum: 01.01.2011 bis 31.12.2011

Erstelldatum: 24.01.2012

Schl.- zahl der Tat	Straftat	S e x u s	Tatver- dächtige insgesamt	alleinhandelnde Tatverdächtige		bereits als TV in Erscheinung getretene Person		Konsumenten harter Drogen		unter Alkoholeinfluss		Schusswaffe mitgeführt	
				Anzahl	in %	Anzahl	in %	Anzahl	in %	Anzahl	in %	Anzahl	in %
1	2	3	4	5	6,0	7	8,0	9	10,0	11	12,0	13	14,0
564000	Gläubigerbegünstigung	W											
564000	Gläubigerbegünstigung	G											
565000	Schuldnerbegünstigung	M											
565000	Schuldnerbegünstigung	W											
565000	Schuldnerbegünstigung	G											
600000	Sonstige Straftatbestände (StGB)	M	978	745	76,2	558	57,1	62	6,3	121	12,4	1	0,1
600000	Sonstige Straftatbestände (StGB)	W	246	197	80,1	94	38,2	10	4,1	12	4,9		0,0
600000	Sonstige Straftatbestände (StGB)	G	1.224	942	77,0	652	53,3	72	5,9	133	10,9	1	0,1
610000	Erpressung	M	16	11	68,8	12	75,0	2	12,5		0,0		0,0
610000	Erpressung	W	2	2	100,0	1	50,0	1	50,0		0,0		0,0
610000	Erpressung	G	18	13	72,2	13	72,2	3	16,7		0,0		0,0
610001	Schutzgelderpressung	M	3		0,0	3	100,0		0,0		0,0		0,0
610001	Schutzgelderpressung	W											
610001	Schutzgelderpressung	G	3		0,0	3	100,0		0,0		0,0		0,0
610079	Sonstige Erpressung	M	13	11	84,6	9	69,2	2	15,4		0,0		0,0
610079	Sonstige Erpressung	W	2	2	100,0	1	50,0	1	50,0		0,0		0,0
610079	Sonstige Erpressung	G	15	13	86,7	10	66,7	3	20,0		0,0		0,0
611000	Erpressung auf sex. Grundlage	M											
611000	Erpressung auf sex. Grundlage	W											
611000	Erpressung auf sex. Grundlage	G											
620000	Widerstand gg. die Staatsgewalt und ST gg. die öff. Ordnung	M	217	173	79,7	148	68,2	29	13,4	43	19,8		0,0
620000	Widerstand gg. die Staatsgewalt und ST gg. die öff. Ordnung	W	47	35	74,5	28	59,6	5	10,6		0,0		0,0
620000	Widerstand gg. die Staatsgewalt und ST gg. die öff. Ordnung	G	264	208	78,8	176	66,7	34	12,9	43	16,3		0,0

Polizeiliche Kriminalstatistik Stadt Bremerhaven
Sonstige Angaben zum Tatverdächtigen 22

Berichtszeitraum: 01.01.2011 bis 31.12.2011

Erstelldatum: 24.01.2012

Schl.- zahl der Tat	Straftat	S e x u s	Tatver- dächtige insgesamt	alleinhandelnde Tatverdächtige		bereits als TV in Erscheinung getretene Person		Konsumenten harter Drogen		unter Alkoholeinfluss		Schusswaffe mitgeführt	
				Anzahl	in %	Anzahl	in %	Anzahl	in %	Anzahl	in %	Anzahl	in %
1	2	3	4	5	6,0	7	8,0	9	10,0	11	12,0	13	14,0
621010	Öffentliche Aufforderung zu Straftaten	W											
621010	Öffentliche Aufforderung zu Straftaten	G											
621020	Widerstand gg. Vollstreckungsbeamte	M	54	48	88,9	38	70,4	2	3,7	31	57,4		0,0
621020	Widerstand gg. Vollstreckungsbeamte	W	6	4	66,7	5	83,3		0,0		0,0		0,0
621020	Widerstand gg. Vollstreckungsbeamte	G	60	52	86,7	43	71,7	2	3,3	31	51,7		0,0
621021	Widerstand gegen Polizeivollzugsbeamte	M	53	47	88,7	37	69,8	2	3,8	30	56,6		0,0
621021	Widerstand gegen Polizeivollzugsbeamte	W	6	4	66,7	5	83,3		0,0		0,0		0,0
621021	Widerstand gegen Polizeivollzugsbeamte	G	59	51	86,4	42	71,2	2	3,4	30	50,8		0,0
621029	Widerstand gegen Vollstreckungsbeamte (ohne Polizeivollzugsbeamte)	M	1	1	100,0	1	100,0		0,0	1	100,0		0,0
621029	Widerstand gegen Vollstreckungsbeamte (ohne Polizeivollzugsbeamte)	W											
621029	Widerstand gegen Vollstreckungsbeamte (ohne Polizeivollzugsbeamte)	G	1	1	100,0	1	100,0		0,0	1	100,0		0,0
621030	Widerstand gg. gleichgestellte Personen	M	1	1	100,0		0,0		0,0		0,0		0,0
621030	Widerstand gg. gleichgestellte Personen	W											
621030	Widerstand gg. gleichgestellte Personen	G	1	1	100,0		0,0		0,0		0,0		0,0
621040	Gefangenenbefreiung	M	3		0,0	2	66,7		0,0	3	100,0		0,0
621040	Gefangenenbefreiung	W											
621040	Gefangenenbefreiung	G	3		0,0	2	66,7		0,0	3	100,0		0,0
621050	Gefangenenmeuterei	M											
621050	Gefangenenmeuterei	W											
621050	Gefangenenmeuterei	G											
622000	Hausfriedensbruch	M	122	100	82,0	90	73,8	23	18,9	7	5,7		0,0
622000	Hausfriedensbruch	W	24	21	87,5	17	70,8	4	16,7		0,0		0,0
622000	Hausfriedensbruch	G	146	121	82,9	107	73,3	27	18,5	7	4,8		0,0

Polizeiliche Kriminalstatistik Stadt Bremerhaven
Sonstige Angaben zum Tatverdächtigen 22

Berichtszeitraum: 01.01.2011 bis 31.12.2011

Erstelldatum: 24.01.2012

Schl.- zahl der Tat	Straftat	S e x u s	Tatver- dächtige insgesamt	alleinhandelnde Tatverdächtige		bereits als TV in Erscheinung getretene Person		Konsumenten harter Drogen		unter Alkoholeinfluss		Schusswaffe mitgeführt	
				Anzahl	in %	Anzahl	in %	Anzahl	in %	Anzahl	in %	Anzahl	in %
1	2	3	4	5	6,0	7	8,0	9	10,0	11	12,0	13	14,0
622100	Hausfriedensbruch gemäß § 123 StGB	M	122	100	82,0	90	73,8	23	18,9	7	5,7		0,0
622100	Hausfriedensbruch gemäß § 123 StGB	W	24	21	87,5	17	70,8	4	16,7		0,0		0,0
622100	Hausfriedensbruch gemäß § 123 StGB	G	146	121	82,9	107	73,3	27	18,5	7	4,8		0,0
622200	Schwerer Hausfriedensbruch	M											
622200	Schwerer Hausfriedensbruch	W											
622200	Schwerer Hausfriedensbruch	G											
623000	Landfriedensbruch	M											
623000	Landfriedensbruch	W											
623000	Landfriedensbruch	G											
623010	Landfriedensbruch gemäß § 125 StGB	M											
623010	Landfriedensbruch gemäß § 125 StGB	W											
623010	Landfriedensbruch gemäß § 125 StGB	G											
623020	Besonders schwerer Landfriedensbruch	M											
623020	Besonders schwerer Landfriedensbruch	W											
623020	Besonders schwerer Landfriedensbruch	G											
624000	Vortäuschen einer Straftat darunter:	M	18	13	72,2	12	66,7	4	22,2	1	5,6		0,0
624000	Vortäuschen einer Straftat darunter:	W	15	8	53,3	5	33,3	1	6,7		0,0		0,0
624000	Vortäuschen einer Straftat darunter:	G	33	21	63,6	17	51,5	5	15,2	1	3,0		0,0
624010	Vortäuschen einer Straftat gg. die sex. Selbstbestimmung	M											
624010	Vortäuschen einer Straftat gg. die sex. Selbstbestimmung	W	2	2	100,0		0,0		0,0		0,0		0,0
624010	Vortäuschen einer Straftat gg. die sex. Selbstbestimmung	G	2	2	100,0		0,0		0,0		0,0		0,0
624079	Vortäuschen einer sonstigen Straftat	M	6	3	50,0	3	50,0	2	33,3		0,0		0,0
624079	Vortäuschen einer sonstigen Straftat	W	6	1	16,7	2	33,3	1	16,7		0,0		0,0

Polizeiliche Kriminalstatistik Stadt Bremerhaven
Sonstige Angaben zum Tatverdächtigen 22

Berichtszeitraum: 01.01.2011 bis 31.12.2011

Erstelldatum: 24.01.2012

Schl.- zahl der Tat	Straftat	S e x u s	Tatver- dächtige insgesamt	alleinhandelnde Tatverdächtige		bereits als TV in Erscheinung getretene Person		Konsumenten harter Drogen		unter Alkoholeinfluss		Schusswaffe mitgeführt	
				Anzahl	in %	Anzahl	in %	Anzahl	in %	Anzahl	in %	Anzahl	in %
1	2	3	4	5	6,0	7	8,0	9	10,0	11	12,0	13	14,0
624079	Vortäuschen einer sonstigen Straftat	G	12	4	33,3	5	41,7	3	25,0		0,0		0,0
624100	Vortäuschen eines Raubes	M	4	4	100,0	3	75,0	1	25,0	1	25,0		0,0
624100	Vortäuschen eines Raubes	W											
624100	Vortäuschen eines Raubes	G	4	4	100,0	3	75,0	1	25,0	1	25,0		0,0
624200	Vortäuschen eines Diebstahls	M	8	6	75,0	6	75,0	1	12,5		0,0		0,0
624200	Vortäuschen eines Diebstahls	W	7	5	71,4	3	42,9		0,0		0,0		0,0
624200	Vortäuschen eines Diebstahls	G	15	11	73,3	9	60,0	1	6,7		0,0		0,0
624201	Vortäuschen eines Kfz-Diebstahls	M	2	1	50,0	1	50,0		0,0		0,0		0,0
624201	Vortäuschen eines Kfz-Diebstahls	W	1		0,0	1	100,0		0,0		0,0		0,0
624201	Vortäuschen eines Kfz-Diebstahls	G	3	1	33,3	2	66,7		0,0		0,0		0,0
624279	Vortäuschen eines sonstigen Diebstahls	M	6	5	83,3	5	83,3	1	16,7		0,0		0,0
624279	Vortäuschen eines sonstigen Diebstahls	W	6	5	83,3	2	33,3		0,0		0,0		0,0
624279	Vortäuschen eines sonstigen Diebstahls	G	12	10	83,3	7	58,3	1	8,3		0,0		0,0
626000	Gewaltdarstellung darunter:	M											
626000	Gewaltdarstellung darunter:	W											
626000	Gewaltdarstellung darunter:	G											
626079	Sonstige Gewaltdarstellung	M											
626079	Sonstige Gewaltdarstellung	W											
626079	Sonstige Gewaltdarstellung	G											
626100	Gewaltdarstellung - Schriften an Personen unter 18 Jahren	M											
626100	Gewaltdarstellung - Schriften an Personen unter 18 Jahren	W											
626100	Gewaltdarstellung - Schriften an Personen unter 18 Jahren	G											
627000	Volksverhetzung	M	6	1	16,7		0,0		0,0		0,0		0,0

Polizeiliche Kriminalstatistik Stadt Bremerhaven
Sonstige Angaben zum Tatverdächtigen 22

Berichtszeitraum: 01.01.2011 bis 31.12.2011

Erstelldatum: 24.01.2012

Schl.- zahl der Tat	Straftat	S e x u s	Tatver- dächtige insgesamt	alleinhandelnde Tatverdächtige		bereits als TV in Erscheinung getretene Person		Konsumenten harter Drogen		unter Alkoholeinfluss		Schusswaffe mitgeführt	
				Anzahl	in %	Anzahl	in %	Anzahl	in %	Anzahl	in %	Anzahl	in %
1	2	3	4	5	6,0	7	8,0	9	10,0	11	12,0	13	14,0
631300	Gewerbsmäßige Bandenhehlerei von Kfz	M											
631300	Gewerbsmäßige Bandenhehlerei von Kfz	W											
631300	Gewerbsmäßige Bandenhehlerei von Kfz	G											
632000	Sonstige Hehlerei	M	31	22	71,0	23	74,2	3	9,7		0,0		0,0
632000	Sonstige Hehlerei	W	3	2	66,7	1	33,3		0,0		0,0		0,0
632000	Sonstige Hehlerei	G	34	24	70,6	24	70,6	3	8,8		0,0		0,0
632079	Sonstige Hehlerei	M	29	22	75,9	22	75,9	2	6,9		0,0		0,0
632079	Sonstige Hehlerei	W	3	2	66,7	1	33,3		0,0		0,0		0,0
632079	Sonstige Hehlerei	G	32	24	75,0	23	71,9	2	6,3		0,0		0,0
632100	Gewerbsmäßige Hehlerei	M	2		0,0	1	50,0	1	50,0		0,0		0,0
632100	Gewerbsmäßige Hehlerei	W											
632100	Gewerbsmäßige Hehlerei	G	2		0,0	1	50,0	1	50,0		0,0		0,0
632200	Bandenhehlerei	M											
632200	Bandenhehlerei	W											
632200	Bandenhehlerei	G											
632300	Gewerbsmäßige Bandenhehlerei	M											
632300	Gewerbsmäßige Bandenhehlerei	W											
632300	Gewerbsmäßige Bandenhehlerei	G											
633000	Geldwäsche, Verschleierung unrechtmäßig erl. Vermögenswerte	M	18	16	88,9	5	27,8		0,0		0,0		0,0
633000	Geldwäsche, Verschleierung unrechtmäßig erl. Vermögenswerte	W	11	7	63,6	3	27,3		0,0		0,0		0,0
633000	Geldwäsche, Verschleierung unrechtmäßig erl. Vermögenswerte	G	29	23	79,3	8	27,6		0,0		0,0		0,0
640000	Brandstiftung und Herbeiführen einer Brandgefahr darunter:	M	28	10	35,7	14	50,0		0,0	4	14,3		0,0
640000	Brandstiftung und Herbeiführen einer Brandgefahr darunter:	W	3	2	66,7		0,0		0,0		0,0		0,0

Polizeiliche Kriminalstatistik Stadt Bremerhaven
Sonstige Angaben zum Tatverdächtigen 22

Berichtszeitraum: 01.01.2011 bis 31.12.2011

Erstelldatum: 24.01.2012

Schl.- zahl der Tat	Straftat	S e x u s	Tatver- dächtige insgesamt	alleinhandelnde Tatverdächtige		bereits als TV in Erscheinung getretene Person		Konsumenten harter Drogen		unter Alkoholeinfluss		Schusswaffe mitgeführt	
				Anzahl	in %	Anzahl	in %	Anzahl	in %	Anzahl	in %	Anzahl	in %
1	2	3	4	5	6,0	7	8,0	9	10,0	11	12,0	13	14,0
641050	Vorsätzliches Herbeiführen einer Brandgefahr	W											
641050	Vorsätzliches Herbeiführen einer Brandgefahr	G											
650000	Wettbewerbs-, Korruptions- und Amtsdelikte	M	15	10	66,7		0,0		0,0		0,0		0,0
650000	Wettbewerbs-, Korruptions- und Amtsdelikte	W	2	1	50,0		0,0		0,0		0,0		0,0
650000	Wettbewerbs-, Korruptions- und Amtsdelikte	G	17	11	64,7		0,0		0,0		0,0		0,0
651000	Vorteilsannahme, Bestechlichkeit	M	1	1	100,0		0,0		0,0		0,0		0,0
651000	Vorteilsannahme, Bestechlichkeit	W											
651000	Vorteilsannahme, Bestechlichkeit	G	1	1	100,0		0,0		0,0		0,0		0,0
651100	Vorteilsannahme § 331 StGB	M	1	1	100,0		0,0		0,0		0,0		0,0
651100	Vorteilsannahme § 331 StGB	W											
651100	Vorteilsannahme § 331 StGB	G	1	1	100,0		0,0		0,0		0,0		0,0
651200	Bestechlichkeit § 332 StGB	M											
651200	Bestechlichkeit § 332 StGB	W											
651200	Bestechlichkeit § 332 StGB	G											
651300	Bestechlichkeit - gewerbsmäßig oder als Mitglied einer Bande	M											
651300	Bestechlichkeit - gewerbsmäßig oder als Mitglied einer Bande	W											
651300	Bestechlichkeit - gewerbsmäßig oder als Mitglied einer Bande	G											
651400	Alle sonst. bes. schweren Fälle der Bestechlichkeit	M											
651400	Alle sonst. bes. schweren Fälle der Bestechlichkeit	W											
651400	Alle sonst. bes. schweren Fälle der Bestechlichkeit	G											
652000	Vorteilsgewährung, Bestechung	M	1	1	100,0		0,0		0,0		0,0		0,0
652000	Vorteilsgewährung, Bestechung	W											
652000	Vorteilsgewährung, Bestechung	G	1	1	100,0		0,0		0,0		0,0		0,0

Polizeiliche Kriminalstatistik Stadt Bremerhaven
Sonstige Angaben zum Tatverdächtigen 22

Berichtszeitraum: 01.01.2011 bis 31.12.2011

Erstelldatum: 24.01.2012

Schl.- zahl der Tat	Straftat	S e x u s	Tatver- dächtige insgesamt	alleinhandelnde Tatverdächtige		bereits als TV in Erscheinung getretene Person		Konsumenten harter Drogen		unter Alkoholeinfluss		Schusswaffe mitgeführt	
				Anzahl	in %	Anzahl	in %	Anzahl	in %	Anzahl	in %	Anzahl	in %
1	2	3	4	5	6,0	7	8,0	9	10,0	11	12,0	13	14,0
663000	Wucher	W											
663000	Wucher	G											
670000	Alle sonstigen ST gemäß StGB - ohne Verkehrsdelikte	M	714	536	75,1	404	56,6	34	4,8	76	10,6	1	0,1
670000	Alle sonstigen ST gemäß StGB - ohne Verkehrsdelikte	W	185	150	81,1	70	37,8	5	2,7	12	6,5		0,0
670000	Alle sonstigen ST gemäß StGB - ohne Verkehrsdelikte	G	899	686	76,3	474	52,7	39	4,3	88	9,8	1	0,1
670001	Falsche uneidliche Aussage (Falschaussage)	M	8	5	62,5	5	62,5		0,0		0,0		0,0
670001	Falsche uneidliche Aussage (Falschaussage)	W	3	2	66,7		0,0		0,0		0,0		0,0
670001	Falsche uneidliche Aussage (Falschaussage)	G	11	7	63,6	5	45,5		0,0		0,0		0,0
670002	Meineid	M											
670002	Meineid	W											
670002	Meineid	G											
670003	Falsche Versicherung an Eides statt	M	12	10	83,3	6	50,0		0,0		0,0		0,0
670003	Falsche Versicherung an Eides statt	W	6	4	66,7	4	66,7		0,0		0,0		0,0
670003	Falsche Versicherung an Eides statt	G	18	14	77,8	10	55,6		0,0		0,0		0,0
670005	Verleitung zur Falschaussage	M	1	1	100,0	1	100,0		0,0		0,0		0,0
670005	Verleitung zur Falschaussage	W											
670005	Verleitung zur Falschaussage	G	1	1	100,0	1	100,0		0,0		0,0		0,0
670006	Fahrl. Falscheid, fahrl. falsche Versicherung an Eides statt	M											
670006	Fahrl. Falscheid, fahrl. falsche Versicherung an Eides statt	W											
670006	Fahrl. Falscheid, fahrl. falsche Versicherung an Eides statt	G											
670007	Falsche Verdächtigung	M	34	26	76,5	20	58,8		0,0	1	2,9		0,0
670007	Falsche Verdächtigung	W	17	12	70,6	6	35,3	1	5,9	1	5,9		0,0
670007	Falsche Verdächtigung	G	51	38	74,5	26	51,0	1	2,0	2	3,9		0,0

Polizeiliche Kriminalstatistik Stadt Bremerhaven
Sonstige Angaben zum Tatverdächtigen 22

Berichtszeitraum: 01.01.2011 bis 31.12.2011

Erstelldatum: 24.01.2012

Schl.- zahl der Tat	Straftat	S e x u s	Tatver- dächtige insgesamt	alleinhandelnde Tatverdächtige		bereits als TV in Erscheinung getretene Person		Konsumenten harter Drogen		unter Alkoholeinfluss		Schusswaffe mitgeführt	
				Anzahl	in %	Anzahl	in %	Anzahl	in %	Anzahl	in %	Anzahl	in %
1	2	3	4	5	6,0	7	8,0	9	10,0	11	12,0	13	14,0
670015	Üble Nachrede und Verleumdung gg. Personen des politischen Lebens	G											
670016	Verletzung der Vertraulichkeit des Wortes	M	3	3	100,0	2	66,7	1	33,3		0,0		0,0
670016	Verletzung der Vertraulichkeit des Wortes	W											
670016	Verletzung der Vertraulichkeit des Wortes	G	3	3	100,0	2	66,7	1	33,3		0,0		0,0
670017	Verletzung des Briefgeheimnisses	M	6	6	100,0	3	50,0		0,0		0,0		0,0
670017	Verletzung des Briefgeheimnisses	W											
670017	Verletzung des Briefgeheimnisses	G	6	6	100,0	3	50,0		0,0		0,0		0,0
670018	Verletzung von Privatgeheimnissen	M	1	1	100,0		0,0		0,0		0,0		0,0
670018	Verletzung von Privatgeheimnissen	W	1	1	100,0		0,0		0,0		0,0		0,0
670018	Verletzung von Privatgeheimnissen	G	2	2	100,0		0,0		0,0		0,0		0,0
670019	Verwertung fremder Geheimnisse	M											
670019	Verwertung fremder Geheimnisse	W											
670019	Verwertung fremder Geheimnisse	G											
670020	Verletzung des Post- u. Fernmeldegeheimnisses	M											
670020	Verletzung des Post- u. Fernmeldegeheimnisses	W											
670020	Verletzung des Post- u. Fernmeldegeheimnisses	G											
670021	Aussetzung	M											
670021	Aussetzung	W											
670021	Aussetzung	G											
670024	Gefährl. Eingriffe in den Bahn-, Schiffs- und Luftverkehr	M											
670024	Gefährl. Eingriffe in den Bahn-, Schiffs- und Luftverkehr	W											
670024	Gefährl. Eingriffe in den Bahn-, Schiffs- und Luftverkehr	G											
670025	Gefährliche Eingriffe in den Straßenverkehr	M	45	24	53,3	21	46,7		0,0	6	13,3	1	2,2

Polizeiliche Kriminalstatistik Stadt Bremerhaven
Sonstige Angaben zum Tatverdächtigen 22

Berichtszeitraum: 01.01.2011 bis 31.12.2011

Erstelldatum: 24.01.2012

Schl.- zahl der Tat	Straftat	S e x u s	Tatver- dächtige insgesamt	alleinhandelnde Tatverdächtige		bereits als TV in Erscheinung getretene Person		Konsumenten harter Drogen		unter Alkoholeinfluss		Schusswaffe mitgeführt	
				Anzahl	in %	Anzahl	in %	Anzahl	in %	Anzahl	in %	Anzahl	in %
1	2	3	4	5	6,0	7	8,0	9	10,0	11	12,0	13	14,0
670034	Verl. des höchstpersönl. Lebensbereiches durch Bildaufnahmen	M	4	4	100,0	1	25,0		0,0		0,0		0,0
670034	Verl. des höchstpersönl. Lebensbereiches durch Bildaufnahmen	W											
670034	Verl. des höchstpersönl. Lebensbereiches durch Bildaufnahmen	G	4	4	100,0	1	25,0		0,0		0,0		0,0
670079	Sonstige weitere Straftaten gemäß StGB	M											
670079	Sonstige weitere Straftaten gemäß StGB	W											
670079	Sonstige weitere Straftaten gemäß StGB	G											
671000	Verletzung der Unterhaltspflicht	M	11	11	100,0	7	63,6		0,0		0,0		0,0
671000	Verletzung der Unterhaltspflicht	W											
671000	Verletzung der Unterhaltspflicht	G	11	11	100,0	7	63,6		0,0		0,0		0,0
672000	Verletzung der Fürsorge- oder Erziehungspflicht	M	1	1	100,0	1	100,0		0,0		0,0		0,0
672000	Verletzung der Fürsorge- oder Erziehungspflicht	W											
672000	Verletzung der Fürsorge- oder Erziehungspflicht	G	1	1	100,0	1	100,0		0,0		0,0		0,0
673000	Beleidigung	M	235	214	91,1	121	51,5	14	6,0	20	8,5		0,0
673000	Beleidigung	W	100	91	91,0	35	35,0	2	2,0	3	3,0		0,0
673000	Beleidigung	G	335	305	91,0	156	46,6	16	4,8	23	6,9		0,0
673010	Beleidigung ohne sex. Grundlage	M	163	148	90,8	87	53,4	11	6,7	16	9,8		0,0
673010	Beleidigung ohne sex. Grundlage	W	57	55	96,5	23	40,4	2	3,5	2	3,5		0,0
673010	Beleidigung ohne sex. Grundlage	G	220	203	92,3	110	50,0	13	5,9	18	8,2		0,0
673020	Üble Nachrede ohne sex. Grundlage	M	14	13	92,9	4	28,6		0,0		0,0		0,0
673020	Üble Nachrede ohne sex. Grundlage	W	9	6	66,7	3	33,3		0,0		0,0		0,0
673020	Üble Nachrede ohne sex. Grundlage	G	23	19	82,6	7	30,4		0,0		0,0		0,0
673030	Verleumdung ohne sex. Grundlage	M	25	24	96,0	13	52,0	3	12,0	1	4,0		0,0
673030	Verleumdung ohne sex. Grundlage	W	19	18	94,7	3	15,8		0,0		0,0		0,0

Polizeiliche Kriminalstatistik Stadt Bremerhaven
Sonstige Angaben zum Tatverdächtigen 22

Berichtszeitraum: 01.01.2011 bis 31.12.2011

Erstelldatum: 24.01.2012

Schl.- zahl der Tat	Straftat	S e x u s	Tatver- dächtige insgesamt	alleinhandelnde Tatverdächtige		bereits als TV in Erscheinung getretene Person		Konsumenten harter Drogen		unter Alkoholeinfluss		Schusswaffe mitgeführt	
				Anzahl	in %	Anzahl	in %	Anzahl	in %	Anzahl	in %	Anzahl	in %
1	2	3	4	5	6,0	7	8,0	9	10,0	11	12,0	13	14,0
673030	Verleumdung ohne sex. Grundlage	G	44	42	95,5	16	36,4	3	6,8	1	2,3		0,0
673040	Verunglimpfung des Andenkens Verstorbener ohne sex. Grundlage	M											
673040	Verunglimpfung des Andenkens Verstorbener ohne sex. Grundlage	W											
673040	Verunglimpfung des Andenkens Verstorbener ohne sex. Grundlage	G											
673100	Beleidigung auf sex. Grundlage	M	43	39	90,7	24	55,8	1	2,3	3	7,0		0,0
673100	Beleidigung auf sex. Grundlage	W	17	13	76,5	8	47,1		0,0	2	11,8		0,0
673100	Beleidigung auf sex. Grundlage	G	60	52	86,7	32	53,3	1	1,7	5	8,3		0,0
673110	Beleidigung auf sex. Grundlage	M	41	37	90,2	23	56,1	1	2,4	3	7,3		0,0
673110	Beleidigung auf sex. Grundlage	W	14	10	71,4	7	50,0		0,0	2	14,3		0,0
673110	Beleidigung auf sex. Grundlage	G	55	47	85,5	30	54,5	1	1,8	5	9,1		0,0
673120	Üble Nachrede auf sex. Grundlage	M											
673120	Üble Nachrede auf sex. Grundlage	W	2	2	100,0		0,0		0,0		0,0		0,0
673120	Üble Nachrede auf sex. Grundlage	G	2	2	100,0		0,0		0,0		0,0		0,0
673130	Verleumdung auf sex. Grundlage	M	2	2	100,0	1	50,0		0,0		0,0		0,0
673130	Verleumdung auf sex. Grundlage	W	2	2	100,0	1	50,0		0,0		0,0		0,0
673130	Verleumdung auf sex. Grundlage	G	4	4	100,0	2	50,0		0,0		0,0		0,0
673140	Verunglimpfung des Andenkens Verstorbener auf sex. Grundlage	M											
673140	Verunglimpfung des Andenkens Verstorbener auf sex. Grundlage	W											
673140	Verunglimpfung des Andenkens Verstorbener auf sex. Grundlage	G											
674000	Sachbeschädigung	M	381	249	65,4	247	64,8	24	6,3	52	13,6		0,0
674000	Sachbeschädigung	W	53	35	66,0	25	47,2	2	3,8	8	15,1		0,0
674000	Sachbeschädigung	G	434	284	65,4	272	62,7	26	6,0	60	13,8		0,0
674010	Sachbeschädigung (ohne 674100, 674300)	M	212	162	76,4	140	66,0	18	8,5	26	12,3		0,0

Polizeiliche Kriminalstatistik Stadt Bremerhaven
Sonstige Angaben zum Tatverdächtigen 22

Berichtszeitraum: 01.01.2011 bis 31.12.2011

Erstelldatum: 24.01.2012

Schl.- zahl der Tat	Straftat	S e x u s	Tatver- dächtige insgesamt	alleinhandelnde Tatverdächtige		bereits als TV in Erscheinung getretene Person		Konsumenten harter Drogen		unter Alkoholeinfluss		Schusswaffe mitgeführt	
				Anzahl	in %	Anzahl	in %	Anzahl	in %	Anzahl	in %	Anzahl	in %
1	2	3	4	5	6,0	7	8,0	9	10,0	11	12,0	13	14,0
674010	Sachbeschädigung (ohne 674100, 674300)	W	28	24	85,7	12	42,9	2	7,1	3	10,7		0,0
674010	Sachbeschädigung (ohne 674100, 674300)	G	240	186	77,5	152	63,3	20	8,3	29	12,1		0,0
674011	Sachbeschädigung durch Graffiti (ohne 674111, 674311)	M	8	3	37,5	5	62,5		0,0		0,0		0,0
674011	Sachbeschädigung durch Graffiti (ohne 674111, 674311)	W											
674011	Sachbeschädigung durch Graffiti (ohne 674111, 674311)	G	8	3	37,5	5	62,5		0,0		0,0		0,0
674012	Sachbeschädigung durch Feuer (ohne 674312)	M	12	6	50,0	5	41,7		0,0		0,0		0,0
674012	Sachbeschädigung durch Feuer (ohne 674312)	W											
674012	Sachbeschädigung durch Feuer (ohne 674312)	G	12	6	50,0	5	41,7		0,0		0,0		0,0
674019	Sonstige Sachbeschäd. (ohne 674119, 674319)	M	197	154	78,2	134	68,0	18	9,1	26	13,2		0,0
674019	Sonstige Sachbeschäd. (ohne 674119, 674319)	W	28	24	85,7	12	42,9	2	7,1	3	10,7		0,0
674019	Sonstige Sachbeschäd. (ohne 674119, 674319)	G	225	178	79,1	146	64,9	20	8,9	29	12,9		0,0
674020	Gemeinschäd. Sachb. (ohne 674320)	M	7	3	42,9	4	57,1		0,0	1	14,3		0,0
674020	Gemeinschäd. Sachb. (ohne 674320)	W											
674020	Gemeinschäd. Sachb. (ohne 674320)	G	7	3	42,9	4	57,1		0,0	1	14,3		0,0
674021	Gemeinschäd. Sachb. durch Graffiti (ohne 674321)	M											
674021	Gemeinschäd. Sachb. durch Graffiti (ohne 674321)	W											
674021	Gemeinschäd. Sachb. durch Graffiti (ohne 674321)	G											
674022	Gemeinschäd. Sachb. durch Feuer (ohne 674322)	M	1	1	100,0		0,0		0,0		0,0		0,0
674022	Gemeinschäd. Sachb. durch Feuer (ohne 674322)	W											
674022	Gemeinschäd. Sachb. durch Feuer (ohne 674322)	G	1	1	100,0		0,0		0,0		0,0		0,0
674029	Sonstige gemeinschäd. Sachb. (ohne 674329)	M	6	2	33,3	4	66,7		0,0	1	16,7		0,0
674029	Sonstige gemeinschäd. Sachb. (ohne 674329)	W											
674029	Sonstige gemeinschäd. Sachb. (ohne 674329)	G	6	2	33,3	4	66,7		0,0	1	16,7		0,0

Polizeiliche Kriminalstatistik Stadt Bremerhaven
Sonstige Angaben zum Tatverdächtigen 22

Berichtszeitraum: 01.01.2011 bis 31.12.2011

Erstelldatum: 24.01.2012

Schl.- zahl der Tat	Straftat	S e x u s	Tatver- dächtige insgesamt	alleinhandelnde Tatverdächtige		bereits als TV in Erscheinung getretene Person		Konsumenten harter Drogen		unter Alkoholeinfluss		Schusswaffe mitgeführt	
				Anzahl	in %	Anzahl	in %	Anzahl	in %	Anzahl	in %	Anzahl	in %
1	2	3	4	5	6,0	7	8,0	9	10,0	11	12,0	13	14,0
674030	Zerstörung von Bauwerken (ohne 674330)	M											
674030	Zerstörung von Bauwerken (ohne 674330)	W											
674030	Zerstörung von Bauwerken (ohne 674330)	G											
674100	Sachbeschädigung an Kfz	M	93	54	58,1	58	62,4	5	5,4	13	14,0		0,0
674100	Sachbeschädigung an Kfz	W	19	9	47,4	11	57,9		0,0	5	26,3		0,0
674100	Sachbeschädigung an Kfz	G	112	63	56,3	69	61,6	5	4,5	18	16,1		0,0
674111	Sachbeschädigung durch Graffiti an Kfz	M	5	1	20,0	4	80,0		0,0		0,0		0,0
674111	Sachbeschädigung durch Graffiti an Kfz	W											
674111	Sachbeschädigung durch Graffiti an Kfz	G	5	1	20,0	4	80,0		0,0		0,0		0,0
674119	Sonstige Sachbeschädigung an Kfz	M	89	53	59,6	55	61,8	5	5,6	13	14,6		0,0
674119	Sonstige Sachbeschädigung an Kfz	W	19	9	47,4	11	57,9		0,0	5	26,3		0,0
674119	Sonstige Sachbeschädigung an Kfz	G	108	62	57,4	66	61,1	5	4,6	18	16,7		0,0
674200	Datenveränderung, Computersabotage	M	3	3	100,0	1	33,3		0,0		0,0		0,0
674200	Datenveränderung, Computersabotage	W											
674200	Datenveränderung, Computersabotage	G	3	3	100,0	1	33,3		0,0		0,0		0,0
674210	Datenveränderung	M	1	1	100,0		0,0		0,0		0,0		0,0
674210	Datenveränderung	W											
674210	Datenveränderung	G	1	1	100,0		0,0		0,0		0,0		0,0
674220	Computersabotage	M	2	2	100,0	1	50,0		0,0		0,0		0,0
674220	Computersabotage	W											
674220	Computersabotage	G	2	2	100,0	1	50,0		0,0		0,0		0,0
674300	Sonstige Sachb. auf Straßen, Wegen oder Plätzen	M	114	44	38,6	78	68,4	3	2,6	11	9,6		0,0
674300	Sonstige Sachb. auf Straßen, Wegen oder Plätzen	W	7	2	28,6	3	42,9		0,0		0,0		0,0

Polizeiliche Kriminalstatistik Stadt Bremerhaven
Sonstige Angaben zum Tatverdächtigen 22

Berichtszeitraum: 01.01.2011 bis 31.12.2011

Erstelldatum: 24.01.2012

Schl.- zahl der Tat	Straftat	S e x u s	Tatver- dächtige insgesamt	alleinhandelnde Tatverdächtige		bereits als TV in Erscheinung getretene Person		Konsumenten harter Drogen		unter Alkoholeinfluss		Schusswaffe mitgeführt	
				Anzahl	in %	Anzahl	in %	Anzahl	in %	Anzahl	in %	Anzahl	in %
1	2	3	4	5	6,0	7	8,0	9	10,0	11	12,0	13	14,0
674300	Sonstige Sachb. auf Straßen, Wegen oder Plätzen	G	121	46	38,0	81	66,9	3	2,5	11	9,1		0,0
674310	Sonst. Sachb. auf Straßen/Wegen/Plätzen gemäß § 303 StGB	M	110	42	38,2	75	68,2	3	2,7	11	10,0		0,0
674310	Sonst. Sachb. auf Straßen/Wegen/Plätzen gemäß § 303 StGB	W	6	1	16,7	3	50,0		0,0		0,0		0,0
674310	Sonst. Sachb. auf Straßen/Wegen/Plätzen gemäß § 303 StGB	G	116	43	37,1	78	67,2	3	2,6	11	9,5		0,0
674311	Sonst. Sachb. durch Graffiti auf Straßen/Wegen/Plätzen	M	40	8	20,0	29	72,5	1	2,5		0,0		0,0
674311	Sonst. Sachb. durch Graffiti auf Straßen/Wegen/Plätzen	W											
674311	Sonst. Sachb. durch Graffiti auf Straßen/Wegen/Plätzen	G	40	8	20,0	29	72,5	1	2,5		0,0		0,0
674312	Sonst. Sachb. durch Feuer auf Straßen/Wegen/Plätzen	M	3		0,0	2	66,7		0,0		0,0		0,0
674312	Sonst. Sachb. durch Feuer auf Straßen/Wegen/Plätzen	W											
674312	Sonst. Sachb. durch Feuer auf Straßen/Wegen/Plätzen	G	3		0,0	2	66,7		0,0		0,0		0,0
674319	Sonstige Sachb. auf Straßen/Wegen/Plätzen	M	67	34	50,7	44	65,7	2	3,0	11	16,4		0,0
674319	Sonstige Sachb. auf Straßen/Wegen/Plätzen	W	6	1	16,7	3	50,0		0,0		0,0		0,0
674319	Sonstige Sachb. auf Straßen/Wegen/Plätzen	G	73	35	47,9	47	64,4	2	2,7	11	15,1		0,0
674320	Gemeinschäd. Sachb. auf Straßen/Wegen/Plätzen	M	5	2	40,0	4	80,0		0,0		0,0		0,0
674320	Gemeinschäd. Sachb. auf Straßen/Wegen/Plätzen	W	1	1	100,0		0,0		0,0		0,0		0,0
674320	Gemeinschäd. Sachb. auf Straßen/Wegen/Plätzen	G	6	3	50,0	4	66,7		0,0		0,0		0,0
674321	Gemeinschäd. Sachb. durch Graffiti auf Straßen/Wegen/Plätzen	M											
674321	Gemeinschäd. Sachb. durch Graffiti auf Straßen/Wegen/Plätzen	W											
674321	Gemeinschäd. Sachb. durch Graffiti auf Straßen/Wegen/Plätzen	G											
674322	Gemeinschäd. Sachb. durch Feuer auf Straßen/Wegen/Plätzen	M											
674322	Gemeinschäd. Sachb. durch Feuer auf Straßen/Wegen/Plätzen	W											
674322	Gemeinschäd. Sachb. durch Feuer auf Straßen/Wegen/Plätzen	G											
674329	Sonstige gemeinschäd. Sachb. auf Straßen/Wegen/Plätzen	M	5	2	40,0	4	80,0		0,0		0,0		0,0

Polizeiliche Kriminalstatistik Stadt Bremerhaven
Sonstige Angaben zum Tatverdächtigen 22

Berichtszeitraum: 01.01.2011 bis 31.12.2011

Erstelldatum: 24.01.2012

Schl.- zahl der Tat	Straftat	S e x u s	Tatver- dächtige insgesamt	alleinhandelnde Tatverdächtige		bereits als TV in Erscheinung getretene Person		Konsumenten harter Drogen		unter Alkoholeinfluss		Schusswaffe mitgeführt	
				Anzahl	in %	Anzahl	in %	Anzahl	in %	Anzahl	in %	Anzahl	in %
1	2	3	4	5	6,0	7	8,0	9	10,0	11	12,0	13	14,0
674329	Sonstige gemeinschäd. Sachb. auf Straßen/Wegen/Plätzen	W	1	1	100,0		0,0		0,0		0,0		0,0
674329	Sonstige gemeinschäd. Sachb. auf Straßen/Wegen/Plätzen	G	6	3	50,0	4	66,7		0,0		0,0		0,0
674330	Zerstörung von Bauwerken auf Straßen/Wegen/Plätzen	M											
674330	Zerstörung von Bauwerken auf Straßen/Wegen/Plätzen	W											
674330	Zerstörung von Bauwerken auf Straßen/Wegen/Plätzen	G											
674500	Zerstörung wichtiger Arbeitsmittel	M	1	1	100,0	1	100,0		0,0	1	100,0		0,0
674500	Zerstörung wichtiger Arbeitsmittel	W											
674500	Zerstörung wichtiger Arbeitsmittel	G	1	1	100,0	1	100,0		0,0	1	100,0		0,0
674512	Zerstörung wichtiger Arbeitsmittel durch Feuer	M											
674512	Zerstörung wichtiger Arbeitsmittel durch Feuer	W											
674512	Zerstörung wichtiger Arbeitsmittel durch Feuer	G											
674519	Sonstige Zerstörung wichtiger Arbeitsmittel	M	1	1	100,0	1	100,0		0,0	1	100,0		0,0
674519	Sonstige Zerstörung wichtiger Arbeitsmittel	W											
674519	Sonstige Zerstörung wichtiger Arbeitsmittel	G	1	1	100,0	1	100,0		0,0	1	100,0		0,0
675000	Sprengstoff- und Strahlungsverbrechen	M	1	1	100,0		0,0		0,0		0,0		0,0
675000	Sprengstoff- und Strahlungsverbrechen	W											
675000	Sprengstoff- und Strahlungsverbrechen	G	1	1	100,0		0,0		0,0		0,0		0,0
675100	Herbeiführen einer Explosion durch Kernenergie	M											
675100	Herbeiführen einer Explosion durch Kernenergie	W											
675100	Herbeiführen einer Explosion durch Kernenergie	G											
675200	Herbeiführen einer Sprengstoffexplosion	M	1	1	100,0		0,0		0,0		0,0		0,0
675200	Herbeiführen einer Sprengstoffexplosion	W											
675200	Herbeiführen einer Sprengstoffexplosion	G	1	1	100,0		0,0		0,0		0,0		0,0

Polizeiliche Kriminalstatistik Stadt Bremerhaven
Sonstige Angaben zum Tatverdächtigen 22

Berichtszeitraum: 01.01.2011 bis 31.12.2011

Erstelldatum: 24.01.2012

Schl.- zahl der Tat	Straftat	S e x u s	Tatver- dächtige insgesamt	alleinhandelnde Tatverdächtige		bereits als TV in Erscheinung getretene Person		Konsumenten harter Drogen		unter Alkoholeinfluss		Schusswaffe mitgeführt	
				Anzahl	in %	Anzahl	in %	Anzahl	in %	Anzahl	in %	Anzahl	in %
1	2	3	4	5	6,0	7	8,0	9	10,0	11	12,0	13	14,0
676821	Ungeneh. Ausfuhr von gefährl. Abfällen	M	1	1	100,0		0,0		0,0		0,0		0,0
676821	Ungeneh. Ausfuhr von gefährl. Abfällen	W											
676821	Ungeneh. Ausfuhr von gefährl. Abfällen	G	1	1	100,0		0,0		0,0		0,0		0,0
676822	Ungeneh. Ausfuhr von gefährl. Abfällen - bes. schw. Fall	M											
676822	Ungeneh. Ausfuhr von gefährl. Abfällen - bes. schw. Fall	W											
676822	Ungeneh. Ausfuhr von gefährl. Abfällen - bes. schw. Fall	G											
676830	Ungeneh. Durchfuhr von gefährl. Abfällen § 326 Abs. 2 StGB	M											
676830	Ungeneh. Durchfuhr von gefährl. Abfällen § 326 Abs. 2 StGB	W											
676830	Ungeneh. Durchfuhr von gefährl. Abfällen § 326 Abs. 2 StGB	G											
676831	Ungeneh. Durchfuhr von gefährl. Abfällen	M											
676831	Ungeneh. Durchfuhr von gefährl. Abfällen	W											
676831	Ungeneh. Durchfuhr von gefährl. Abfällen	G											
676832	Ungeneh. Durchfuhr von gefährl. Abfällen - bes. schw. Fall	M											
676832	Ungeneh. Durchfuhr von gefährl. Abfällen - bes. schw. Fall	W											
676832	Ungeneh. Durchfuhr von gefährl. Abfällen - bes. schw. Fall	G											
676900	Schwere Gefährdung durch Freisetzen von Giften § 330a StGB	M											
676900	Schwere Gefährdung durch Freisetzen von Giften § 330a StGB	W											
676900	Schwere Gefährdung durch Freisetzen von Giften § 330a StGB	G											
677000	Gemeingefährl. Vergiftung gemäß § 314 StGB	M											
677000	Gemeingefährl. Vergiftung gemäß § 314 StGB	W											
677000	Gemeingefährl. Vergiftung gemäß § 314 StGB	G											
678000	Ausspähen von Daten	M	3	3	100,0		0,0		0,0		0,0		0,0
678000	Ausspähen von Daten	W	1	1	100,0	1	100,0		0,0		0,0		0,0

Polizeiliche Kriminalstatistik Stadt Bremerhaven
Sonstige Angaben zum Tatverdächtigen 22

Berichtszeitraum: 01.01.2011 bis 31.12.2011

Erstelldatum: 24.01.2012

Schl.- zahl der Tat	Straftat	S e x u s	Tatver- dächtige insgesamt	alleinhandelnde Tatverdächtige		bereits als TV in Erscheinung getretene Person		Konsumenten harter Drogen		unter Alkoholeinfluss		Schusswaffe mitgeführt	
				Anzahl	in %	Anzahl	in %	Anzahl	in %	Anzahl	in %	Anzahl	in %
1	2	3	4	5	6,0	7	8,0	9	10,0	11	12,0	13	14,0
678000	Ausspähen von Daten	G	4	4	100,0	1	25,0		0,0		0,0		0,0
678010	Ausspähen von Daten gemäß § 202a StGB	M	3	3	100,0		0,0		0,0		0,0		0,0
678010	Ausspähen von Daten gemäß § 202a StGB	W	1	1	100,0	1	100,0		0,0		0,0		0,0
678010	Ausspähen von Daten gemäß § 202a StGB	G	4	4	100,0	1	25,0		0,0		0,0		0,0
678020	Abfangen von Daten gemäß § 202b StGB	M											
678020	Abfangen von Daten gemäß § 202b StGB	W											
678020	Abfangen von Daten gemäß § 202b StGB	G											
678030	Vorbereiten des Ausspähens und Abfangens von Daten	M											
678030	Vorbereiten des Ausspähens und Abfangens von Daten	W											
678030	Vorbereiten des Ausspähens und Abfangens von Daten	G											
679000	Weitere Straftaten mit Umweltrelevanz	M											
679000	Weitere Straftaten mit Umweltrelevanz	W											
679000	Weitere Straftaten mit Umweltrelevanz	G											
679010	Herbeiführen einer Überschwemmung	M											
679010	Herbeiführen einer Überschwemmung	W											
679010	Herbeiführen einer Überschwemmung	G											
679020	Beschädigung wichtiger Anlagen	M											
679020	Beschädigung wichtiger Anlagen	W											
679020	Beschädigung wichtiger Anlagen	G											
700000	Strafrechtliche Nebengesetze	M	581	475	81,8	414	71,3	97	16,7	12	2,1	1	0,2
700000	Strafrechtliche Nebengesetze	W	88	56	63,6	38	43,2	10	11,4	1	1,1		0,0
700000	Strafrechtliche Nebengesetze	G	669	531	79,4	452	67,6	107	16,0	13	1,9	1	0,1
710000	ST gg. strafrechtl. Nebengesetze auf dem Wirtschaftssektor	M	61	39	63,9	21	34,4	4	6,6		0,0		0,0

Polizeiliche Kriminalstatistik Stadt Bremerhaven
Sonstige Angaben zum Tatverdächtigen 22

Berichtszeitraum: 01.01.2011 bis 31.12.2011

Erstelldatum: 24.01.2012

Schl.- zahl der Tat	Straftat	S e x u s	Tatver- dächtige insgesamt	alleinhandelnde Tatverdächtige		bereits als TV in Erscheinung getretene Person		Konsumenten harter Drogen		unter Alkoholeinfluss		Schusswaffe mitgeführt	
				Anzahl	in %	Anzahl	in %	Anzahl	in %	Anzahl	in %	Anzahl	in %
1	2	3	4	5	6,0	7	8,0	9	10,0	11	12,0	13	14,0
715030	Gebrauchsmustergesetz	W											
715030	Gebrauchsmustergesetz	G											
715040	Kunsturheberrechtsgesetz	M	2	2	100,0	1	50,0	0,0		0,0		0,0	
715040	Kunsturheberrechtsgesetz	W	2	2	100,0		0,0	0,0		0,0		0,0	
715040	Kunsturheberrechtsgesetz	G	4	4	100,0	1	25,0	0,0		0,0		0,0	
715050	UHG -sonstige Verstöße- (ohne Schl. 715100 u. 725200)	M	4	4	100,0	2	50,0	0,0		0,0		0,0	
715050	UHG -sonstige Verstöße- (ohne Schl. 715100 u. 725200)	W	1	1	100,0	1	100,0	0,0		0,0		0,0	
715050	UHG -sonstige Verstöße- (ohne Schl. 715100 u. 725200)	G	5	5	100,0	3	60,0	0,0		0,0		0,0	
715060	Patentgesetz	M											
715060	Patentgesetz	W											
715060	Patentgesetz	G											
715070	Halbleiterschutzgesetz	M											
715070	Halbleiterschutzgesetz	W											
715070	Halbleiterschutzgesetz	G											
715100	Softwarepiraterie (private Anwendung z.B. Computerspiele)	M											
715100	Softwarepiraterie (private Anwendung z.B. Computerspiele)	W											
715100	Softwarepiraterie (private Anwendung z.B. Computerspiele)	G											
715200	Softwarepiraterie in Form gewerbsmäßigen Handelns	M											
715200	Softwarepiraterie in Form gewerbsmäßigen Handelns	W											
715200	Softwarepiraterie in Form gewerbsmäßigen Handelns	G											
715300	Verrat von Betriebs- und Geschäftsgeheim. nach § 17 Abs. 1 und 4 UWG	M	2		0,0		0,0	0,0		0,0		0,0	
715300	Verrat von Betriebs- und Geschäftsgeheim. nach § 17 Abs. 1 und 4 UWG	W											
715300	Verrat von Betriebs- und Geschäftsgeheim. nach § 17 Abs. 1 und 4 UWG	G	2		0,0		0,0	0,0		0,0		0,0	

Polizeiliche Kriminalstatistik Stadt Bremerhaven
Sonstige Angaben zum Tatverdächtigen 22

Berichtszeitraum: 01.01.2011 bis 31.12.2011

Erstelldatum: 24.01.2012

Schl.- zahl der Tat	Straftat	S e x u s	Tatver- dächtige insgesamt	alleinhandelnde Tatverdächtige		bereits als TV in Erscheinung getretene Person		Konsumenten harter Drogen		unter Alkoholeinfluss		Schusswaffe mitgeführt	
				Anzahl	in %	Anzahl	in %	Anzahl	in %	Anzahl	in %	Anzahl	in %
1	2	3	4	5	6,0	7	8,0	9	10,0	11	12,0	13	14,0
716211	Inverkehrbringen von bedenklichen Arzneimitteln	G	1	1	100,0	1	100,0		0,0		0,0		0,0
716212	Inverkehrbr., Verschreib. bei Dritten v. Arzneimitteln zu Doping im Sport	M											
716212	Inverkehrbr., Verschreib. bei Dritten v. Arzneimitteln zu Doping im Sport	W											
716212	Inverkehrbr., Verschreib. bei Dritten v. Arzneimitteln zu Doping im Sport	G											
716213	Illegaler Handel, Abgabe, Bezug von verschreibungspflichtigen Arzneimitteln	M	5	5	100,0	5	100,0	3	60,0		0,0		0,0
716213	Illegaler Handel, Abgabe, Bezug von verschreibungspflichtigen Arzneimitteln	W	3	3	100,0	3	100,0	3	100,0		0,0		0,0
716213	Illegaler Handel, Abgabe, Bezug von verschreibungspflichtigen Arzneimitteln	G	8	8	100,0	8	100,0	6	75,0		0,0		0,0
716214	Illegaler Umgang mit Tierarzneimitteln	M											
716214	Illegaler Umgang mit Tierarzneimitteln	W											
716214	Illegaler Umgang mit Tierarzneimitteln	G											
716215	Fälschen von Arzneimitteln	M											
716215	Fälschen von Arzneimitteln	W											
716215	Fälschen von Arzneimitteln	G											
716216	Inverkehrbringen von gefälschten Arzneimitteln	M											
716216	Inverkehrbringen von gefälschten Arzneimitteln	W											
716216	Inverkehrbringen von gefälschten Arzneimitteln	G											
716217	Bes. schw. Fall des Verstoßes gg. das AMG	M											
716217	Bes. schw. Fall des Verstoßes gg. das AMG	W											
716217	Bes. schw. Fall des Verstoßes gg. das AMG	G											
716218	Bes. schw. Fall des Verstoßes gg. das AMG (Dopingzwecke im Sport)	M											
716218	Bes. schw. Fall des Verstoßes gg. das AMG (Dopingzwecke im Sport)	W											
716218	Bes. schw. Fall des Verstoßes gg. das AMG (Dopingzwecke im Sport)	G											
716219	Sonstige ST nach dem AMG gemäß § 95	M	2	2	100,0	2	100,0		0,0		0,0		0,0

Polizeiliche Kriminalstatistik Stadt Bremerhaven
Sonstige Angaben zum Tatverdächtigen 22

Berichtszeitraum: 01.01.2011 bis 31.12.2011

Erstelldatum: 24.01.2012

Schl.- zahl der Tat	Straftat	S e x u s	Tatver- dächtige insgesamt	alleinhandelnde Tatverdächtige		bereits als TV in Erscheinung getretene Person		Konsumenten harter Drogen		unter Alkoholeinfluss		Schusswaffe mitgeführt	
				Anzahl	in %	Anzahl	in %	Anzahl	in %	Anzahl	in %	Anzahl	in %
1	2	3	4	5	6,0	7	8,0	9	10,0	11	12,0	13	14,0
720013	ST gem. §§ 1 und 2 des Gesetzes zur Bekämpfung intern. Bestechung (IntBestG)	G											
720014	Luftsicherheitsgesetz	M											
720014	Luftsicherheitsgesetz	W											
720014	Luftsicherheitsgesetz	G											
720079	Sonstige strafrechtliche Nebengesetze	M	4	2	50,0	1	25,0	1	25,0		0,0		0,0
720079	Sonstige strafrechtliche Nebengesetze	W											
720079	Sonstige strafrechtliche Nebengesetze	G	4	2	50,0	1	25,0	1	25,0		0,0		0,0
721000	ST gg. § 27 Abs. 2 des Jugendschutzgesetzes	M											
721000	ST gg. § 27 Abs. 2 des Jugendschutzgesetzes	W											
721000	ST gg. § 27 Abs. 2 des Jugendschutzgesetzes	G											
722000	ST gg. § 27 Abs. 1 des Jugendschutzgesetzes	M	1	1	100,0		0,0		0,0		0,0		0,0
722000	ST gg. § 27 Abs. 1 des Jugendschutzgesetzes	W											
722000	ST gg. § 27 Abs. 1 des Jugendschutzgesetzes	G	1	1	100,0		0,0		0,0		0,0		0,0
724000	ST gg. § 24 des Passgesetzes	M											
724000	ST gg. § 24 des Passgesetzes	W											
724000	ST gg. § 24 des Passgesetzes	G											
725000	ST gg. das Aufenthalts-, das Asylverf.- und das Freizügigkeitsgesetz/EU	M	36	22	61,1	11	30,6	2	5,6		0,0		0,0
725000	ST gg. das Aufenthalts-, das Asylverf.- und das Freizügigkeitsgesetz/EU	W	19	8	42,1	3	15,8		0,0		0,0		0,0
725000	ST gg. das Aufenthalts-, das Asylverf.- und das Freizügigkeitsgesetz/EU	G	55	30	54,5	14	25,5	2	3,6		0,0		0,0
725100	Unerlaubte Einreise gem. § 95 Abs. 1 Nr. 3 und Abs. 2 Nr. 1a Aufenthaltsgesetz	M	2	2	100,0	2	100,0		0,0		0,0		0,0
725100	Unerlaubte Einreise gem. § 95 Abs. 1 Nr. 3 und Abs. 2 Nr. 1a Aufenthaltsgesetz	W											
725100	Unerlaubte Einreise gem. § 95 Abs. 1 Nr. 3 und Abs. 2 Nr. 1a Aufenthaltsgesetz	G	2	2	100,0	2	100,0		0,0		0,0		0,0
725110	Unerl. Einreise gemäß § 95 Abs. 1 Nr. 3 Aufenthaltsgesetz	M	1	1	100,0	1	100,0		0,0		0,0		0,0

Polizeiliche Kriminalstatistik Stadt Bremerhaven
Sonstige Angaben zum Tatverdächtigen 22

Berichtszeitraum: 01.01.2011 bis 31.12.2011

Erstelldatum: 24.01.2012

Schl.- zahl der Tat	Straftat	S e x u s	Tatver- dächtige insgesamt	alleinhandelnde Tatverdächtige		bereits als TV in Erscheinung getretene Person		Konsumenten harter Drogen		unter Alkoholeinfluss		Schusswaffe mitgeführt	
				Anzahl	in %	Anzahl	in %	Anzahl	in %	Anzahl	in %	Anzahl	in %
1	2	3	4	5	6,0	7	8,0	9	10,0	11	12,0	13	14,0
725500	ST gg. §§ 84, 85 Asylverfahrensgesetz	G	1	1	100,0		0,0		0,0		0,0		0,0
725510	ST gg. § 84 Asylverfahrensgesetz	M											
725510	ST gg. § 84 Asylverfahrensgesetz	W											
725510	ST gg. § 84 Asylverfahrensgesetz	G											
725520	ST gg. § 85 Asylverfahrensgesetz	M	1	1	100,0		0,0		0,0		0,0		0,0
725520	ST gg. § 85 Asylverfahrensgesetz	W											
725520	ST gg. § 85 Asylverfahrensgesetz	G	1	1	100,0		0,0		0,0		0,0		0,0
725600	Gewerbs- und bandenmäßige Verleitung zur missbräuchl. Asylantragstellung	M											
725600	Gewerbs- und bandenmäßige Verleitung zur missbräuchl. Asylantragstellung	W											
725600	Gewerbs- und bandenmäßige Verleitung zur missbräuchl. Asylantragstellung	G											
725700	Unerl. Aufenthalt gem. § 95 Abs. 1 Nr. 1, 2 und Abs. 2 Nr. 1b Aufenthaltsgesetz	M	16	13	81,3	4	25,0	2	12,5		0,0		0,0
725700	Unerl. Aufenthalt gem. § 95 Abs. 1 Nr. 1, 2 und Abs. 2 Nr. 1b Aufenthaltsgesetz	W	8	6	75,0		0,0		0,0		0,0		0,0
725700	Unerl. Aufenthalt gem. § 95 Abs. 1 Nr. 1, 2 und Abs. 2 Nr. 1b Aufenthaltsgesetz	G	24	19	79,2	4	16,7	2	8,3		0,0		0,0
725710	Unerlaubter Aufenthalt gemäß § 95 Abs. 1 Nr. 1 und 2 Aufenthaltsgesetz	M	16	13	81,3	4	25,0	2	12,5		0,0		0,0
725710	Unerlaubter Aufenthalt gemäß § 95 Abs. 1 Nr. 1 und 2 Aufenthaltsgesetz	W	8	6	75,0		0,0		0,0		0,0		0,0
725710	Unerlaubter Aufenthalt gemäß § 95 Abs. 1 Nr. 1 und 2 Aufenthaltsgesetz	G	24	19	79,2	4	16,7	2	8,3		0,0		0,0
725720	Unerlaubter Aufenthalt nach Ausweisung/Abschiebung	M											
725720	Unerlaubter Aufenthalt nach Ausweisung/Abschiebung	W											
725720	Unerlaubter Aufenthalt nach Ausweisung/Abschiebung	G											
725800	Einreise oder Aufenthalt trotz Versagung des Freizügigkeitsrechts	M											
725800	Einreise oder Aufenthalt trotz Versagung des Freizügigkeitsrechts	W											
725800	Einreise oder Aufenthalt trotz Versagung des Freizügigkeitsrechts	G											
725900	Sonstige Verstöße gg. das Aufenthaltsgesetz	M	1	1	100,0		0,0		0,0		0,0		0,0

Polizeiliche Kriminalstatistik Stadt Bremerhaven
Sonstige Angaben zum Tatverdächtigen 22

Berichtszeitraum: 01.01.2011 bis 31.12.2011

Erstelldatum: 24.01.2012

Schl.- zahl der Tat	Straftat	S e x u s	Tatver- dächtige insgesamt	alleinhandelnde Tatverdächtige		bereits als TV in Erscheinung getretene Person		Konsumenten harter Drogen		unter Alkoholeinfluss		Schusswaffe mitgeführt	
				Anzahl	in %	Anzahl	in %	Anzahl	in %	Anzahl	in %	Anzahl	in %
1	2	3	4	5	6,0	7	8,0	9	10,0	11	12,0	13	14,0
725900	Sonstige Verstöße gg. das Aufenthaltsgesetz	W											
725900	Sonstige Verstöße gg. das Aufenthaltsgesetz	G	1	1	100,0		0,0		0,0		0,0		0,0
726000	ST gg. das Sprengstoff-, das Waffen- und das KriegswaffenkontrollG	M	49	49	100,0	36	73,5	4	8,2	2	4,1	1	2,0
726000	ST gg. das Sprengstoff-, das Waffen- und das KriegswaffenkontrollG	W	1	1	100,0	1	100,0		0,0		0,0		0,0
726000	ST gg. das Sprengstoff-, das Waffen- und das KriegswaffenkontrollG	G	50	50	100,0	37	74,0	4	8,0	2	4,0	1	2,0
726100	ST gg. das Sprengstoffgesetz	M											
726100	ST gg. das Sprengstoffgesetz	W											
726100	ST gg. das Sprengstoffgesetz	G											
726200	ST gg. das Waffengesetz	M	49	49	100,0	36	73,5	4	8,2	2	4,1	1	2,0
726200	ST gg. das Waffengesetz	W	1	1	100,0	1	100,0		0,0		0,0		0,0
726200	ST gg. das Waffengesetz	G	50	50	100,0	37	74,0	4	8,0	2	4,0	1	2,0
726300	ST gg. das Kriegswaffenkontrollgesetz	M											
726300	ST gg. das Kriegswaffenkontrollgesetz	W											
726300	ST gg. das Kriegswaffenkontrollgesetz	G											
728000	ST gg. das Bundes- (oder Landes-) Datenschutzgesetz	M	1	1	100,0	1	100,0		0,0		0,0		0,0
728000	ST gg. das Bundes- (oder Landes-) Datenschutzgesetz	W	1	1	100,0		0,0		0,0		0,0		0,0
728000	ST gg. das Bundes- (oder Landes-) Datenschutzgesetz	G	2	2	100,0	1	50,0		0,0		0,0		0,0
728010	ST gg. Landesdatenschutzgesetz	M											
728010	ST gg. Landesdatenschutzgesetz	W											
728010	ST gg. Landesdatenschutzgesetz	G											
728020	ST gg. das Bundesdatenschutzgesetz	M	1	1	100,0	1	100,0		0,0		0,0		0,0
728020	ST gg. das Bundesdatenschutzgesetz	W	1	1	100,0		0,0		0,0		0,0		0,0
728020	ST gg. das Bundesdatenschutzgesetz	G	2	2	100,0	1	50,0		0,0		0,0		0,0

Polizeiliche Kriminalstatistik Stadt Bremerhaven
Sonstige Angaben zum Tatverdächtigen 22

Berichtszeitraum: 01.01.2011 bis 31.12.2011

Erstelldatum: 24.01.2012

Schl.- zahl der Tat	Straftat	S e x u s	Tatver- dächtige insgesamt	alleinhandelnde Tatverdächtige		bereits als TV in Erscheinung getretene Person		Konsumenten harter Drogen		unter Alkoholeinfluss		Schusswaffe mitgeführt	
				Anzahl	in %	Anzahl	in %	Anzahl	in %	Anzahl	in %	Anzahl	in %
1	2	3	4	5	6,0	7	8,0	9	10,0	11	12,0	13	14,0
730000	Rauschgiftdelikte -BtMG-	M	419	348	83,1	335	80,0	89	21,2	9	2,1		0,0
730000	Rauschgiftdelikte -BtMG-	W	43	28	65,1	25	58,1	8	18,6	1	2,3		0,0
730000	Rauschgiftdelikte -BtMG-	G	462	376	81,4	360	77,9	97	21,0	10	2,2		0,0
731000	Allg. Verstöße gemäß § 29 BtMG (soweit nicht unter 7340 pp. zu erfassen)	M	309	295	95,5	244	79,0	67	21,7	8	2,6		0,0
731000	Allg. Verstöße gemäß § 29 BtMG (soweit nicht unter 7340 pp. zu erfassen)	W	27	24	88,9	14	51,9	5	18,5	1	3,7		0,0
731000	Allg. Verstöße gemäß § 29 BtMG (soweit nicht unter 7340 pp. zu erfassen)	G	336	319	94,9	258	76,8	72	21,4	9	2,7		0,0
731100	Allg. Verstoß (§ 29 BtMG) - mit Heroin	M	46	46	100,0	43	93,5	34	73,9		0,0		0,0
731100	Allg. Verstoß (§ 29 BtMG) - mit Heroin	W	7	7	100,0	6	85,7	4	57,1		0,0		0,0
731100	Allg. Verstoß (§ 29 BtMG) - mit Heroin	G	53	53	100,0	49	92,5	38	71,7		0,0		0,0
731200	Allgemeiner Verstoß (§ 29 BtMG) - mit Kokain einschl. Crack	M	14	12	85,7	12	85,7	4	28,6		0,0		0,0
731200	Allgemeiner Verstoß (§ 29 BtMG) - mit Kokain einschl. Crack	W	1	1	100,0		0,0		0,0		0,0		0,0
731200	Allgemeiner Verstoß (§ 29 BtMG) - mit Kokain einschl. Crack	G	15	13	86,7	12	80,0	4	26,7		0,0		0,0
731201	Allg. Verstoß (§ 29 BtMG) - mit Crack	M											
731201	Allg. Verstoß (§ 29 BtMG) - mit Crack	W											
731201	Allg. Verstoß (§ 29 BtMG) - mit Crack	G											
731202	Allg. Verstoß (§ 29 BtMG) - Kokain	M	14	12	85,7	12	85,7	4	28,6		0,0		0,0
731202	Allg. Verstoß (§ 29 BtMG) - Kokain	W	1	1	100,0		0,0		0,0		0,0		0,0
731202	Allg. Verstoß (§ 29 BtMG) - Kokain	G	15	13	86,7	12	80,0	4	26,7		0,0		0,0
731300	Allg. Verstoß (§ 29 BtMG) - mit LSD	M											
731300	Allg. Verstoß (§ 29 BtMG) - mit LSD	W											
731300	Allg. Verstoß (§ 29 BtMG) - mit LSD	G											
731400	Allg. Verstoß - mit Amphet./Methamphet in Pulver- o. flüss. Form	M	10	9	90,0	9	90,0	2	20,0		0,0		0,0
731400	Allg. Verstoß - mit Amphet./Methamphet in Pulver- o. flüss. Form	W	1		0,0	1	100,0		0,0		0,0		0,0

Polizeiliche Kriminalstatistik Stadt Bremerhaven
Sonstige Angaben zum Tatverdächtigen 22

Berichtszeitraum: 01.01.2011 bis 31.12.2011

Erstelldatum: 24.01.2012

Schl.- zahl der Tat	Straftat	S e x u s	Tatver- dächtige insgesamt	alleinhandelnde Tatverdächtige		bereits als TV in Erscheinung getretene Person		Konsumenten harter Drogen		unter Alkoholeinfluss		Schusswaffe mitgeführt	
				Anzahl	in %	Anzahl	in %	Anzahl	in %	Anzahl	in %	Anzahl	in %
1	2	3	4	5	6,0	7	8,0	9	10,0	11	12,0	13	14,0
731400	Allg. Verstoß - mit Amphet./Methamphet in Pulver- o. flüss. Form	G	11	9	81,8	10	90,9	2	18,2		0,0		0,0
731500	Allg. Verstoß - mit Amphet./Methamphet (Ecstasy)	M	1	1	100,0	1	100,0	1	100,0		0,0		0,0
731500	Allg. Verstoß - mit Amphet./Methamphet (Ecstasy)	W											
731500	Allg. Verstoß - mit Amphet./Methamphet (Ecstasy)	G	1	1	100,0	1	100,0	1	100,0		0,0		0,0
731800	Allg. Verstoß (§ 29 BtMG) - mit Cannabis und Zubereitungen	M	230	219	95,2	174	75,7	28	12,2	7	3,0		0,0
731800	Allg. Verstoß (§ 29 BtMG) - mit Cannabis und Zubereitungen	W	16	14	87,5	7	43,8	1	6,3	1	6,3		0,0
731800	Allg. Verstoß (§ 29 BtMG) - mit Cannabis und Zubereitungen	G	246	233	94,7	181	73,6	29	11,8	8	3,3		0,0
731900	Allg. Verstoß (§ 29 BtMG) - mit sonst. Btm	M	17	17	100,0	13	76,5	3	17,6	1	5,9		0,0
731900	Allg. Verstoß (§ 29 BtMG) - mit sonst. Btm	W	2	2	100,0		0,0		0,0		0,0		0,0
731900	Allg. Verstoß (§ 29 BtMG) - mit sonst. Btm	G	19	19	100,0	13	68,4	3	15,8	1	5,3		0,0
732000	Illegaler Handel/Schmuggel mit/von Rauschgiften gemäß § 29 BtMG	M	58	43	74,1	51	87,9	18	31,0		0,0		0,0
732000	Illegaler Handel/Schmuggel mit/von Rauschgiften gemäß § 29 BtMG	W	13	6	46,2	10	76,9	4	30,8		0,0		0,0
732000	Illegaler Handel/Schmuggel mit/von Rauschgiften gemäß § 29 BtMG	G	71	49	69,0	61	85,9	22	31,0		0,0		0,0
732100	Illegaler Handel mit und Schmuggel (§ 29 BtMG) - mit/von Heroin	M	16	14	87,5	15	93,8	15	93,8		0,0		0,0
732100	Illegaler Handel mit und Schmuggel (§ 29 BtMG) - mit/von Heroin	W	5	4	80,0	5	100,0	4	80,0		0,0		0,0
732100	Illegaler Handel mit und Schmuggel (§ 29 BtMG) - mit/von Heroin	G	21	18	85,7	20	95,2	19	90,5		0,0		0,0
732110	Illegaler Handel (§ 29 BtMG) - mit Heroin	M	16	14	87,5	15	93,8	15	93,8		0,0		0,0
732110	Illegaler Handel (§ 29 BtMG) - mit Heroin	W	5	4	80,0	5	100,0	4	80,0		0,0		0,0
732110	Illegaler Handel (§ 29 BtMG) - mit Heroin	G	21	18	85,7	20	95,2	19	90,5		0,0		0,0
732120	Schmuggel (§ 29 BtMG) - von Heroin	M											
732120	Schmuggel (§ 29 BtMG) - von Heroin	W											
732120	Schmuggel (§ 29 BtMG) - von Heroin	G											
732200	Illegaler Handel mit und Schmuggel (§ 29 BtMG) - mit/von Kokain einschl. Crack	M	8	7	87,5	7	87,5	1	12,5		0,0		0,0

Polizeiliche Kriminalstatistik Stadt Bremerhaven
Sonstige Angaben zum Tatverdächtigen 22

Berichtszeitraum: 01.01.2011 bis 31.12.2011

Erstelldatum: 24.01.2012

Schl.- zahl der Tat	Straftat	S e x u s	Tatver- dächtige insgesamt	alleinhandelnde Tatverdächtige		bereits als TV in Erscheinung getretene Person		Konsumenten harter Drogen		unter Alkoholeinfluss		Schusswaffe mitgeführt	
				Anzahl	in %	Anzahl	in %	Anzahl	in %	Anzahl	in %	Anzahl	in %
1	2	3	4	5	6,0	7	8,0	9	10,0	11	12,0	13	14,0
734811	III.(r) Abgabe und Besitz in ngM gemäß BtMG von Heroin	W											
734811	III.(r) Abgabe und Besitz in ngM gemäß BtMG von Heroin	G											
734812	III.(r) Abgabe und Besitz in ngM gemäß BtMG von Kokain einschl. Crack	M											
734812	III.(r) Abgabe und Besitz in ngM gemäß BtMG von Kokain einschl. Crack	W											
734812	III.(r) Abgabe und Besitz in ngM gemäß BtMG von Kokain einschl. Crack	G											
734813	III.(r) Abgabe und Besitz in ngM gemäß BtMG von LSD	M											
734813	III.(r) Abgabe und Besitz in ngM gemäß BtMG von LSD	W											
734813	III.(r) Abgabe und Besitz in ngM gemäß BtMG von LSD	G											
734814	III.(r) Abgabe/Besitz in ngM von A/M/D in Pulver- oder flüssiger Form	M											
734814	III.(r) Abgabe/Besitz in ngM von A/M/D in Pulver- oder flüssiger Form	W											
734814	III.(r) Abgabe/Besitz in ngM von A/M/D in Pulver- oder flüssiger Form	G											
734815	III.(r) Abgabe/Besitz in ngM v. A/M/D in Tabl.- bzw. Kapselform (Ecstasy)	M											
734815	III.(r) Abgabe/Besitz in ngM v. A/M/D in Tabl.- bzw. Kapselform (Ecstasy)	W											
734815	III.(r) Abgabe/Besitz in ngM v. A/M/D in Tabl.- bzw. Kapselform (Ecstasy)	G											
734818	III.(r) Abgabe und Besitz in ngM von Cannabis und Zubereitungen	M											
734818	III.(r) Abgabe und Besitz in ngM von Cannabis und Zubereitungen	W											
734818	III.(r) Abgabe und Besitz in ngM von Cannabis und Zubereitungen	G											
734819	III.(r) Abgabe und Besitz in ngM von sonstigen Betäubungsmitteln	M	2	0,0	1	50,0	1	50,0		0,0		0,0	
734819	III.(r) Abgabe und Besitz in ngM von sonstigen Betäubungsmitteln	W											
734819	III.(r) Abgabe und Besitz in ngM von sonstigen Betäubungsmitteln	G	2	0,0	1	50,0	1	50,0		0,0		0,0	
734820	III. Handel in ngM gemäß § 29a Abs. 1 Nr. 2 BtMG	M	17	6	35,3	15	88,2	2	11,8		0,0		0,0
734820	III. Handel in ngM gemäß § 29a Abs. 1 Nr. 2 BtMG	W	2	0,0	1	50,0		0,0		0,0		0,0	
734820	III. Handel in ngM gemäß § 29a Abs. 1 Nr. 2 BtMG	G	19	6	31,6	16	84,2	2	10,5		0,0		0,0

Polizeiliche Kriminalstatistik Stadt Bremerhaven
Sonstige Angaben zum Tatverdächtigen 22

Berichtszeitraum: 01.01.2011 bis 31.12.2011

Erstelldatum: 24.01.2012

Schl.- zahl der Tat	Straftat	S e x u s	Tatver- dächtige insgesamt	alleinhandelnde Tatverdächtige		bereits als TV in Erscheinung getretene Person		Konsumenten harter Drogen		unter Alkoholeinfluss		Schusswaffe mitgeführt	
				Anzahl	in %	Anzahl	in %	Anzahl	in %	Anzahl	in %	Anzahl	in %
1	2	3	4	5	6,0	7	8,0	9	10,0	11	12,0	13	14,0
734840	III. Herstellung in nicht geringer Menge	G	2	2	100,0	2	100,0		0,0		0,0		0,0
734841	III. Herstellung in ngM von Heroin	M											
734841	III. Herstellung in ngM von Heroin	W											
734841	III. Herstellung in ngM von Heroin	G											
734842	III. Herstellung in ngM von Kokain einschl. Crack	M											
734842	III. Herstellung in ngM von Kokain einschl. Crack	W											
734842	III. Herstellung in ngM von Kokain einschl. Crack	G											
734843	III. Herstellung in ngM von LSD	M											
734843	III. Herstellung in ngM von LSD	W											
734843	III. Herstellung in ngM von LSD	G											
734844	III. Herstellung in ngM von A/M/D in Pulver- oder flüssiger Form	M											
734844	III. Herstellung in ngM von A/M/D in Pulver- oder flüssiger Form	W											
734844	III. Herstellung in ngM von A/M/D in Pulver- oder flüssiger Form	G											
734845	III. Herstell in ngM v. A/M/D in Tabl.- bzw. Kapselform (Ecstasy)	M											
734845	III. Herstell in ngM v. A/M/D in Tabl.- bzw. Kapselform (Ecstasy)	W											
734845	III. Herstell in ngM v. A/M/D in Tabl.- bzw. Kapselform (Ecstasy)	G											
734848	III. Herstellung in nicht geringer Menge von Cannabis und Zubereitungen	M	2	2	100,0	2	100,0		0,0		0,0		0,0
734848	III. Herstellung in nicht geringer Menge von Cannabis und Zubereitungen	W											
734848	III. Herstellung in nicht geringer Menge von Cannabis und Zubereitungen	G	2	2	100,0	2	100,0		0,0		0,0		0,0
734849	III. Herstellung in nicht geringer Menge von sonst. Btm	M											
734849	III. Herstellung in nicht geringer Menge von sonst. Btm	W											
734849	III. Herstellung in nicht geringer Menge von sonst. Btm	G											
740000	ST gg. strafr. Nebengesetze auf dem Umweltsektor (neben Schlüssel 7160)	M	8	6	75,0	6	75,0	1	12,5		0,0		0,0

Polizeiliche Kriminalstatistik Stadt Bremerhaven
Sonstige Angaben zum Tatverdächtigen 22

Berichtszeitraum: 01.01.2011 bis 31.12.2011

Erstelldatum: 24.01.2012

Schl.- zahl der Tat	Straftat	S e x u s	Tatver- dächtige insgesamt	alleinhandelnde Tatverdächtige		bereits als TV in Erscheinung getretene Person		Konsumenten harter Drogen		unter Alkoholeinfluss		Schusswaffe mitgeführt	
				Anzahl	in %	Anzahl	in %	Anzahl	in %	Anzahl	in %	Anzahl	in %
1	2	3	4	5	6,0	7	8,0	9	10,0	11	12,0	13	14,0
743040	Pflanzenschutzgesetz	G											
890000	ST insgesamt, o. Verst. g. Aufenth.-, Asylverf.- u. FreizügigkeitsG/EU	M	3.838	2.943	76,7	1.986	51,7	222	5,8	382	10,0	4	0,1
890000	ST insgesamt, o. Verst. g. Aufenth.-, Asylverf.- u. FreizügigkeitsG/EU	W	1.301	916	70,4	457	35,1	34	2,6	43	3,3		0,0
890000	ST insgesamt, o. Verst. g. Aufenth.-, Asylverf.- u. FreizügigkeitsG/EU	G	5.139	3.859	75,1	2.443	47,5	256	5,0	425	8,3	4	0,1
891000	Rauschgiftkriminalität darunter:	M	422	350	82,9	338	80,1	90	21,3	9	2,1		0,0
891000	Rauschgiftkriminalität darunter:	W	44	29	65,9	26	59,1	9	20,5	1	2,3		0,0
891000	Rauschgiftkriminalität darunter:	G	466	379	81,3	364	78,1	99	21,2	10	2,1		0,0
891100	direkte Beschaffungskriminalität	M	4	3	75,0	3	75,0	1	25,0		0,0		0,0
891100	direkte Beschaffungskriminalität	W	1	1	100,0	1	100,0	1	100,0		0,0		0,0
891100	direkte Beschaffungskriminalität	G	5	4	80,0	4	80,0	2	40,0		0,0		0,0
892000	Gewaltkriminalität	M	505	258	51,1	355	70,3	42	8,3	97	19,2	1	0,2
892000	Gewaltkriminalität	W	94	33	35,1	51	54,3	3	3,2	10	10,6		0,0
892000	Gewaltkriminalität	G	599	291	48,6	406	67,8	45	7,5	107	17,9	1	0,2
893000	Wirtschaftskriminalität und zwar:	M	81	43	53,1	27	33,3		0,0		0,0		0,0
893000	Wirtschaftskriminalität und zwar:	W	16	8	50,0	3	18,8		0,0		0,0		0,0
893000	Wirtschaftskriminalität und zwar:	G	97	51	52,6	30	30,9		0,0		0,0		0,0
893100	Wikri bei Betrug	M	40	26	65,0	18	45,0		0,0		0,0		0,0
893100	Wikri bei Betrug	W	13	7	53,8	3	23,1		0,0		0,0		0,0
893100	Wikri bei Betrug	G	53	33	62,3	21	39,6		0,0		0,0		0,0
893200	Wikri - Insolvenzstraftaten gemäß StGB und Nebenstrafrecht	M	28	8	28,6	6	21,4		0,0		0,0		0,0
893200	Wikri - Insolvenzstraftaten gemäß StGB und Nebenstrafrecht	W	1		0,0		0,0		0,0		0,0		0,0
893200	Wikri - Insolvenzstraftaten gemäß StGB und Nebenstrafrecht	G	29	8	27,6	6	20,7		0,0		0,0		0,0
893300	Wikri - im Anlage- und Finanzierungsbereich pp.	M	5	4	80,0	2	40,0		0,0		0,0		0,0

Polizeiliche Kriminalstatistik Stadt Bremerhaven
Sonstige Angaben zum Tatverdächtigen 22

Berichtszeitraum: 01.01.2011 bis 31.12.2011

Erstelldatum: 24.01.2012

Schl.- zahl der Tat	Straftat	S e x u s	Tatver- dächtige insgesamt	alleinhandelnde Tatverdächtige		bereits als TV in Erscheinung getretene Person		Konsumenten harter Drogen		unter Alkoholeinfluss		Schusswaffe mitgeführt	
				Anzahl	in %	Anzahl	in %	Anzahl	in %	Anzahl	in %	Anzahl	in %
1	2	3	4	5	6,0	7	8,0	9	10,0	11	12,0	13	14,0
893300	Wikri - im Anlage- und Finanzierungsbereich pp.	W	1		0,0		0,0		0,0		0,0		0,0
893300	Wikri - im Anlage- und Finanzierungsbereich pp.	G	6	4	66,7	2	33,3		0,0		0,0		0,0
893400	Wikri - Wettbewerbsdelikte	M	5	1	20,0		0,0		0,0		0,0		0,0
893400	Wikri - Wettbewerbsdelikte	W											
893400	Wikri - Wettbewerbsdelikte	G	5	1	20,0		0,0		0,0		0,0		0,0
893500	Wikri - i.Z.m. Arbeitsverhältnissen	M	4	3	75,0	2	50,0		0,0		0,0		0,0
893500	Wikri - i.Z.m. Arbeitsverhältnissen	W	1		0,0		0,0		0,0		0,0		0,0
893500	Wikri - i.Z.m. Arbeitsverhältnissen	G	5	3	60,0	2	40,0		0,0		0,0		0,0
893600	Wikri - Betrug und Untreue i.Z.m. Beteiligungen und Kapitalanlagen	M											
893600	Wikri - Betrug und Untreue i.Z.m. Beteiligungen und Kapitalanlagen	W											
893600	Wikri - Betrug und Untreue i.Z.m. Beteiligungen und Kapitalanlagen	G											
895000	Menschenhandel	M	13	6	46,2	9	69,2		0,0		0,0		0,0
895000	Menschenhandel	W	6	1	16,7	5	83,3		0,0		0,0		0,0
895000	Menschenhandel	G	19	7	36,8	14	73,7		0,0		0,0		0,0
896000	ST gegen Bestimmungen zum Schutze der Jugend	M	1	1	100,0		0,0		0,0		0,0		0,0
896000	ST gegen Bestimmungen zum Schutze der Jugend	W											
896000	ST gegen Bestimmungen zum Schutze der Jugend	G	1	1	100,0		0,0		0,0		0,0		0,0
897000	Computerkriminalität	M	53	41	77,4	24	45,3	2	3,8		0,0		0,0
897000	Computerkriminalität	W	26	9	34,6	13	50,0		0,0		0,0		0,0
897000	Computerkriminalität	G	79	50	63,3	37	46,8	2	2,5		0,0		0,0
898000	Umweltkriminalität	M	26	21	80,8	14	53,8	4	15,4		0,0		0,0
898000	Umweltkriminalität	W	8	6	75,0	7	87,5	3	37,5		0,0		0,0
898000	Umweltkriminalität	G	34	27	79,4	21	61,8	7	20,6		0,0		0,0

Polizeiliche Kriminalstatistik Stadt Bremerhaven
Sonstige Angaben zum Tatverdächtigen 22

Berichtszeitraum: 01.01.2011 bis 31.12.2011

Erstelldatum: 24.01.2012

Schl.- zahl der Tat	Straftat	S e x u s	Tatver- dächtige insgesamt	alleinhandelnde Tatverdächtige		bereits als TV in Erscheinung getretene Person		Konsumenten harter Drogen		unter Alkoholeinfluss		Schusswaffe mitgeführt	
				Anzahl	in %	Anzahl	in %	Anzahl	in %	Anzahl	in %	Anzahl	in %
1	2	3	4	5	6,0	7	8,0	9	10,0	11	12,0	13	14,0
898100	Umweltstraftaten gemäß 29. Abschnitt des StGB	M	8	5	62,5		0,0		0,0		0,0		0,0
898100	Umweltstraftaten gemäß 29. Abschnitt des StGB	W											
898100	Umweltstraftaten gemäß 29. Abschnitt des StGB	G	8	5	62,5		0,0		0,0		0,0		0,0
898200	Sonstige Straftaten nach dem StGB mit Umweltrelevanz	M	2	2	100,0		0,0		0,0		0,0		0,0
898200	Sonstige Straftaten nach dem StGB mit Umweltrelevanz	W											
898200	Sonstige Straftaten nach dem StGB mit Umweltrelevanz	G	2	2	100,0		0,0		0,0		0,0		0,0
898300	Umweltstraftaten gemäß strafrechtlichen Nebengesetzen	M	16	14	87,5	14	87,5	4	25,0		0,0		0,0
898300	Umweltstraftaten gemäß strafrechtlichen Nebengesetzen	W	8	6	75,0	7	87,5	3	37,5		0,0		0,0
898300	Umweltstraftaten gemäß strafrechtlichen Nebengesetzen	G	24	20	83,3	21	87,5	7	29,2		0,0		0,0
899000	Straßenkriminalität	M	625	316	50,6	407	65,1	39	6,2	84	13,4		0,0
899000	Straßenkriminalität	W	95	27	28,4	45	47,4	5	5,3	10	10,5		0,0
899000	Straßenkriminalität	G	720	343	47,6	452	62,8	44	6,1	94	13,1		0,0
899500	Sachbeschädigung durch Graffiti insgesamt	M	43	11	25,6	30	69,8	1	2,3		0,0		0,0
899500	Sachbeschädigung durch Graffiti insgesamt	W											
899500	Sachbeschädigung durch Graffiti insgesamt	G	43	11	25,6	30	69,8	1	2,3		0,0		0,0

Polizeiliche Kriminalstatistik Stadt Bremerhaven

Aufgliederung der Opfer nach Alter und Geschlecht Tab 91

Berichtszeitraum: 01.01.2011 bis 31.12.2011

Erstelldatum: 23.01.2012

Schl.- zahl der Tat	Straftat		Opfer			Kinder				Jugendliche		Heranwachsende		Erwachsene			
			insgesamt	männlich	weiblich	bis unter 6		6 bis unter 14		14 bis unter 18		18 bis unter 21		21 bis unter 60		60 und älter	
						männlich	weiblich	männlich	weiblich	männlich	weiblich	männlich	weiblich	männlich	weiblich	männlich	weiblich
1	2	3	4	5	6	7	8	9	10	11	12	13	14	15	16	17	18
040000	Abbruch der Schwangerschaft	voll															
040000	Abbruch der Schwangerschaft	vers															
040000	Abbruch der Schwangerschaft	insg															
040010	Schwangerschaftsabbruch	voll															
040010	Schwangerschaftsabbruch	vers															
040010	Schwangerschaftsabbruch	insg															
040020	Schwangerschaftsabbr. ohne ärztl. Feststellung, unrichtige ärztl. Feststellung	voll															
040020	Schwangerschaftsabbr. ohne ärztl. Feststellung, unrichtige ärztl. Feststellung	vers															
040020	Schwangerschaftsabbr. ohne ärztl. Feststellung, unrichtige ärztl. Feststellung	insg															
040030	Ärztliche Pflichtverletzung	voll															
040030	Ärztliche Pflichtverletzung	vers															
040030	Ärztliche Pflichtverletzung	insg															
040040	Werbung für den Abbruch der Schwangerschaft	voll															
040040	Werbung für den Abbruch der Schwangerschaft	vers															
040040	Werbung für den Abbruch der Schwangerschaft	insg															
040050	Inverkehrbringen von Mitteln Schwangerschaftsabbruch	voll															
040050	Inverkehrbringen von Mitteln Schwangerschaftsabbruch	vers															
040050	Inverkehrbringen von Mitteln Schwangerschaftsabbruch	insg															
100000	ST gg. die sex. Selbstbestimmung	voll	86	13	73	1	1	9	23	1	17	1	6	1	24		2
100000	ST gg. die sex. Selbstbestimmung	vers	9	2	7			2	1		1				5		
100000	ST gg. die sex. Selbstbestimmung	insg	95	15	80	1	1	11	24	1	18	1	6	1	29		2
110000	unter Gewaltanw. o. Ausnutzen e. Abhängigkeitsverh.	voll	34	1	33						14	1	4		14		1
110000	unter Gewaltanw. o. Ausnutzen e. Abhängigkeitsverh.	vers	6		6						1				5		
110000	unter Gewaltanw. o. Ausnutzen e. Abhängigkeitsverh.	insg	40	1	39						15	1	4		19		1
111000	Vergewaltigung und sex. Nötigung	voll	17	1	16						6	1	1		9		
111000	Vergewaltigung und sex. Nötigung	vers	2		2										2		
111000	Vergewaltigung und sex. Nötigung	insg	19	1	18						6	1	1		11		
111100	Vergewalt./sex. Nötigung überfallartig (Einzeltäter)	voll	4		4						1				3		
111100	Vergewalt./sex. Nötigung überfallartig (Einzeltäter)	vers	1		1										1		
111100	Vergewalt./sex. Nötigung überfallartig (Einzeltäter)	insg	5		5						1				4		
111200	Vergewalt./sex. Nötigung überfallartig (durch Gruppen)	voll	1		1										1		
111200	Vergewalt./sex. Nötigung überfallartig (durch Gruppen)	vers															
111200	Vergewalt./sex. Nötigung überfallartig (durch Gruppen)	insg	1		1										1		

Polizeiliche Kriminalstatistik Stadt Bremerhaven
Aufgliederung der Opfer nach Alter und Geschlecht Tab 91

Berichtszeitraum: 01.01.2011 bis 31.12.2011

Erstelldatum: 23.01.2012

Schl.- zahl der Tat	Straftat		Opfer			Kinder				Jugendliche		Heranwachsende		Erwachsene			
			insgesamt	männlich	weiblich	bis unter 6		6 bis unter 14		14 bis unter 18		18 bis unter 21		21 bis unter 60		60 und älter	
						männlich	weiblich	männlich	weiblich	männlich	weiblich	männlich	weiblich	männlich	weiblich	männlich	weiblich
1	2	3	4	5	6	7	8	9	10	11	12	13	14	15	16	17	18
131010	Handlungen gemäß § 176 Abs. 5 StGB	voll	1		1				1								
131010	Handlungen gemäß § 176 Abs. 5 StGB	vers															
131010	Handlungen gemäß § 176 Abs. 5 StGB	insg	1		1				1								
131100	Sexuelle Handlungen gemäß § 176 Abs. 1 und 2 StGB	voll	18	5	13	1	1	4	12								
131100	Sexuelle Handlungen gemäß § 176 Abs. 1 und 2 StGB	vers	3	2	1			2	1								
131100	Sexuelle Handlungen gemäß § 176 Abs. 1 und 2 StGB	insg	21	7	14	1	1	6	13								
131200	Exhibitionistische/sex. Handlungen vor Kindern	voll	5	2	3			2	3								
131200	Exhibitionistische/sex. Handlungen vor Kindern	vers															
131200	Exhibitionistische/sex. Handlungen vor Kindern	insg	5	2	3			2	3								
131300	sex. Handlungen gemäß § 176 Abs. 4 Nr. 2 StGB	voll	2	1	1			1	1								
131300	sex. Handlungen gemäß § 176 Abs. 4 Nr. 2 StGB	vers															
131300	sex. Handlungen gemäß § 176 Abs. 4 Nr. 2 StGB	insg	2	1	1			1	1								
131400	Einwirken auf Kinder	voll	2		2				2								
131400	Einwirken auf Kinder	vers															
131400	Einwirken auf Kinder	insg	2		2				2								
131500	Vollzug des Beischlafs mit einem Kind oder Vornahme einer ähnl. sex. Handlung	voll	4	2	2			2	2								
131500	Vollzug des Beischlafs mit einem Kind oder Vornahme einer ähnl. sex. Handlung	vers															
131500	Vollzug des Beischlafs mit einem Kind oder Vornahme einer ähnl. sex. Handlung	insg	4	2	2			2	2								
131600	Schw. sex. Missbr. von Kindern zur Herst. u. Verbr. pornogr. Schriften	voll															
131600	Schw. sex. Missbr. von Kindern zur Herst. u. Verbr. pornogr. Schriften	vers															
131600	Schw. sex. Missbr. von Kindern zur Herst. u. Verbr. pornogr. Schriften	insg															
131700	Sonstiger schwerer sex. Missbr. von Kindern	voll	2		2				2								
131700	Sonstiger schwerer sex. Missbr. von Kindern	vers															
131700	Sonstiger schwerer sex. Missbr. von Kindern	insg	2		2				2								
131800	Sex. Missbr. von Kindern mit Todesfolge	voll															
131800	Sex. Missbr. von Kindern mit Todesfolge	vers															
131800	Sex. Missbr. von Kindern mit Todesfolge	insg															
132000	Exhibitionistische Handlungen und Erregung öffentlichen Ärgernisses	voll	11	1	10						1		1	1	7		1
132000	Exhibitionistische Handlungen und Erregung öffentlichen Ärgernisses	vers															
132000	Exhibitionistische Handlungen und Erregung öffentlichen Ärgernisses	insg	11	1	10						1		1	1	7		1
132010	Exhibitionistische Handlungen	voll	9	1	8									1	7		1
132010	Exhibitionistische Handlungen	vers															
132010	Exhibitionistische Handlungen	insg	9	1	8									1	7		1

Polizeiliche Kriminalstatistik Stadt Bremerhaven
Aufgliederung der Opfer nach Alter und Geschlecht Tab 91

Berichtszeitraum: 01.01.2011 bis 31.12.2011

Erstelldatum: 23.01.2012

Schl.- zahl der Tat	Straftat		Opfer			Kinder				Jugendliche		Heranwachsende		Erwachsene			
			insgesamt	männlich	weiblich	bis unter 6		6 bis unter 14		14 bis unter 18		18 bis unter 21		21 bis unter 60		60 und älter	
						männlich	weiblich	männlich	weiblich	männlich	weiblich	männlich	weiblich	männlich	weiblich	männlich	weiblich
1	2	3	4	5	6	7	8	9	10	11	12	13	14	15	16	17	18
143010	Sonstige Verbreitung pornograph. Schriften (Erzeugnisse)	voll															
143010	Sonstige Verbreitung pornograph. Schriften (Erzeugnisse)	vers															
143010	Sonstige Verbreitung pornograph. Schriften (Erzeugnisse)	insg															
143020	Verbreitung gewalt- oder tierpornographischer Schriften	voll															
143020	Verbreitung gewalt- oder tierpornographischer Schriften	vers															
143020	Verbreitung gewalt- oder tierpornographischer Schriften	insg															
143030	Verbr. pornogr. Darbietungen durch Rundfunk, Medien- oder Teledienste	voll															
143030	Verbr. pornogr. Darbietungen durch Rundfunk, Medien- oder Teledienste	vers															
143030	Verbr. pornogr. Darbietungen durch Rundfunk, Medien- oder Teledienste	insg															
143100	Verbr. pornogr. Schriften (Erzeugnisse) an Personen unter 18 Jahren	voll															
143100	Verbr. pornogr. Schriften (Erzeugnisse) an Personen unter 18 Jahren	vers															
143100	Verbr. pornogr. Schriften (Erzeugnisse) an Personen unter 18 Jahren	insg															
143200	Verbr. kinderpornogr. Schriften (Erzeugnisse) durch gewerbs-/bandenm.Handeln	voll															
143200	Verbr. kinderpornogr. Schriften (Erzeugnisse) durch gewerbs-/bandenm.Handeln	vers															
143200	Verbr. kinderpornogr. Schriften (Erzeugnisse) durch gewerbs-/bandenm.Handeln	insg															
143300	Besitz/Verschaffung von Kinderpornographie	voll															
143300	Besitz/Verschaffung von Kinderpornographie	vers															
143300	Besitz/Verschaffung von Kinderpornographie	insg															
143400	Verbreitung von Kinderpornographie	voll															
143400	Verbreitung von Kinderpornographie	vers															
143400	Verbreitung von Kinderpornographie	insg															
143500	Verbreitung jugendpornographischer Schriften durch gewerbs-/bandenm. Handeln	voll															
143500	Verbreitung jugendpornographischer Schriften durch gewerbs-/bandenm. Handeln	vers															
143500	Verbreitung jugendpornographischer Schriften durch gewerbs-/bandenm. Handeln	insg															
143600	Besitz/Verschaffung von Jugendpornographie	voll															
143600	Besitz/Verschaffung von Jugendpornographie	vers															
143600	Besitz/Verschaffung von Jugendpornographie	insg															
143700	Verbreitung von Jugendpornographie	voll															
143700	Verbreitung von Jugendpornographie	vers															
143700	Verbreitung von Jugendpornographie	insg															
200000	Rohheitsdelikte und ST gg. die persönliche Freiheit	voll	2.391	1.398	993	17	12	73	47	128	104	154	120	937	664	89	46
200000	Rohheitsdelikte und ST gg. die persönliche Freiheit	vers	161	107	54			3	2	10	1	8	5	77	37	9	9
200000	Rohheitsdelikte und ST gg. die persönliche Freiheit	insg	2.552	1.505	1.047	17	12	76	49	138	105	162	125	1.014	701	98	55

Polizeiliche Kriminalstatistik Stadt Bremerhaven

Aufgliederung der Opfer nach Alter und Geschlecht Tab 91

Berichtszeitraum: 01.01.2011 bis 31.12.2011

Erstelldatum: 23.01.2012

Schl.- zahl der Tat	Straftat		Opfer			Kinder				Jugendliche		Heranwachsende		Erwachsene			
			insgesamt	männlich	weiblich	bis unter 6		6 bis unter 14		14 bis unter 18		18 bis unter 21		21 bis unter 60		60 und älter	
						männlich	weiblich	männlich	weiblich	männlich	weiblich	männlich	weiblich	männlich	weiblich	männlich	weiblich
1	2	3	4	5	6	7	8	9	10	11	12	13	14	15	16	17	18
212100	Raubüberfälle auf Spielhallen	voll	11	1	10									1	8		2
212100	Raubüberfälle auf Spielhallen	vers															
212100	Raubüberfälle auf Spielhallen	insg	11	1	10									1	8		2
212110	Raub auf Spielhallen	voll															
212110	Raub auf Spielhallen	vers															
212110	Raub auf Spielhallen	insg															
212120	Schwerer Raub auf Spielhallen	voll	10	1	9									1	7		2
212120	Schwerer Raub auf Spielhallen	vers															
212120	Schwerer Raub auf Spielhallen	insg	10	1	9									1	7		2
212130	Raub mit Todesfolge auf Spielhallen	voll															
212130	Raub mit Todesfolge auf Spielhallen	vers															
212130	Raub mit Todesfolge auf Spielhallen	insg															
212150	Räuberische Erpressung gg. Spielhallen	voll	1		1										1		
212150	Räuberische Erpressung gg. Spielhallen	vers															
212150	Räuberische Erpressung gg. Spielhallen	insg	1		1										1		
212200	Raubüberfälle auf Tankstellen	voll	7	2	5								1	2	4		
212200	Raubüberfälle auf Tankstellen	vers															
212200	Raubüberfälle auf Tankstellen	insg	7	2	5								1	2	4		
212210	Raub auf Tankstellen	voll															
212210	Raub auf Tankstellen	vers															
212210	Raub auf Tankstellen	insg															
212220	Schwerer Raub auf Tankstellen	voll	5	1	4								1	1	3		
212220	Schwerer Raub auf Tankstellen	vers															
212220	Schwerer Raub auf Tankstellen	insg	5	1	4								1	1	3		
212230	Raub mit Todesfolge auf Tankstellen	voll															
212230	Raub mit Todesfolge auf Tankstellen	vers															
212230	Raub mit Todesfolge auf Tankstellen	insg															
212250	Räub. Erpressung gg. Tankstellen	voll	2	1	1									1	1		
212250	Räub. Erpressung gg. Tankstellen	vers															
212250	Räub. Erpressung gg. Tankstellen	insg	2	1	1									1	1		
213000	Raubüberfälle auf Geld- und Werttransporte	voll	1	1										1			
213000	Raubüberfälle auf Geld- und Werttransporte	vers															
213000	Raubüberfälle auf Geld- und Werttransporte	insg	1	1										1			

Polizeiliche Kriminalstatistik Stadt Bremerhaven

Aufgliederung der Opfer nach Alter und Geschlecht Tab 91

Berichtszeitraum: 01.01.2011 bis 31.12.2011

Erstelldatum: 23.01.2012

Schl.- zahl der Tat	Straftat		Opfer			Kinder				Jugendliche		Heranwachsende		Erwachsene			
			insgesamt	männlich	weiblich	bis unter 6		6 bis unter 14		14 bis unter 18		18 bis unter 21		21 bis unter 60		60 und älter	
						männlich	weiblich	männlich	weiblich	männlich	weiblich	männlich	weiblich	männlich	weiblich	männlich	weiblich
1	2	3	4	5	6	7	8	9	10	11	12	13	14	15	16	17	18
213100	Raubüberfälle auf Geld- und Kassenboten	voll	1	1										1			
213100	Raubüberfälle auf Geld- und Kassenboten	vers															
213100	Raubüberfälle auf Geld- und Kassenboten	insg	1	1										1			
213110	Raub auf Geld- und Kassenboten	voll	1	1										1			
213110	Raub auf Geld- und Kassenboten	vers															
213110	Raub auf Geld- und Kassenboten	insg	1	1										1			
213120	Schwerer Raub auf Geld- und Kassenboten	voll															
213120	Schwerer Raub auf Geld- und Kassenboten	vers															
213120	Schwerer Raub auf Geld- und Kassenboten	insg															
213130	Raub mit Todesfolge auf Geld- und Kassenboten	voll															
213130	Raub mit Todesfolge auf Geld- und Kassenboten	vers															
213130	Raub mit Todesfolge auf Geld- und Kassenboten	insg															
213150	Räub. Erpressung gg. Geld- und Kassenboten	voll															
213150	Räub. Erpressung gg. Geld- und Kassenboten	vers															
213150	Räub. Erpressung gg. Geld- und Kassenboten	insg															
213200	Raubüberfälle auf Spezialgeldtransportfahrzeuge	voll															
213200	Raubüberfälle auf Spezialgeldtransportfahrzeuge	vers															
213200	Raubüberfälle auf Spezialgeldtransportfahrzeuge	insg															
213210	Raub auf Spezialgeldtransportfahrzeuge	voll															
213210	Raub auf Spezialgeldtransportfahrzeuge	vers															
213210	Raub auf Spezialgeldtransportfahrzeuge	insg															
213220	Schwerer Raub auf Spezialgeldtransportfahrzeuge	voll															
213220	Schwerer Raub auf Spezialgeldtransportfahrzeuge	vers															
213220	Schwerer Raub auf Spezialgeldtransportfahrzeuge	insg															
213230	Raub mit Todesfolge auf Spezialgeldtransportfahrzeuge	voll															
213230	Raub mit Todesfolge auf Spezialgeldtransportfahrzeuge	vers															
213230	Raub mit Todesfolge auf Spezialgeldtransportfahrzeuge	insg															
213250	Räub. Erpressung gg. Spezialgeldtransportfahrzeuge	voll															
213250	Räub. Erpressung gg. Spezialgeldtransportfahrzeuge	vers															
213250	Räub. Erpressung gg. Spezialgeldtransportfahrzeuge	insg															
214000	Räuberischer Angriff auf Kraftfahrer	voll	1		1										1		
214000	Räuberischer Angriff auf Kraftfahrer	vers	1	1												1	
214000	Räuberischer Angriff auf Kraftfahrer	insg	2	1	1										1	1	

Polizeiliche Kriminalstatistik Stadt Bremerhaven

Aufgliederung der Opfer nach Alter und Geschlecht Tab 91

Berichtszeitraum: 01.01.2011 bis 31.12.2011

Erstelldatum: 23.01.2012

Schl.- zahl der Tat	Straftat		Opfer			Kinder				Jugendliche		Heranwachsende		Erwachsene			
			insgesamt	männlich	weiblich	bis unter 6		6 bis unter 14		14 bis unter 18		18 bis unter 21		21 bis unter 60		60 und älter	
						männlich	weiblich	männlich	weiblich	männlich	weiblich	männlich	weiblich	männlich	weiblich	männlich	weiblich
1	2	3	4	5	6	7	8	9	10	11	12	13	14	15	16	17	18
217050	Sonst. räub. Erpressung auf Straßen/Wegen/Plätzen	voll	23	21	2			3	1	3	1	4		11			
217050	Sonst. räub. Erpressung auf Straßen/Wegen/Plätzen	vers	18	15	3			2		4				8	2	1	1
217050	Sonst. räub. Erpressung auf Straßen/Wegen/Plätzen	insg	41	36	5			5	1	7	1	4		19	2	1	1
218000	Raub zur Erlangung von Betäubungsmitteln	voll															
218000	Raub zur Erlangung von Betäubungsmitteln	vers															
218000	Raub zur Erlangung von Betäubungsmitteln	insg															
218010	Raub zur Erlangung von Btm gemäß § 249 StGB	voll															
218010	Raub zur Erlangung von Btm gemäß § 249 StGB	vers															
218010	Raub zur Erlangung von Btm gemäß § 249 StGB	insg															
218020	Schw. Raub zur Erlangung von Btm	voll															
218020	Schw. Raub zur Erlangung von Btm	vers															
218020	Schw. Raub zur Erlangung von Btm	insg															
218030	Raub mit Todesfolge zur Erlangung von Btm	voll															
218030	Raub mit Todesfolge zur Erlangung von Btm	vers															
218030	Raub mit Todesfolge zur Erlangung von Btm	insg															
218050	Räub. Erpressung zur Erlangung von Btm	voll															
218050	Räub. Erpressung zur Erlangung von Btm	vers															
218050	Räub. Erpressung zur Erlangung von Btm	insg															
219000	Raubüberfälle in Wohnungen	voll	24	17	7					1		1		10	5	5	2
219000	Raubüberfälle in Wohnungen	vers	5	2	3									1	2	1	1
219000	Raubüberfälle in Wohnungen	insg	29	19	10					1		1		11	7	6	3
219010	Raub in Wohnungen	voll	7	4	3					1				2	2	1	1
219010	Raub in Wohnungen	vers	2	1	1									1	1		
219010	Raub in Wohnungen	insg	9	5	4					1				3	3	1	1
219020	Schwerer Raub in Wohnungen	voll	9	5	4									2	3	3	1
219020	Schwerer Raub in Wohnungen	vers	2	1	1											1	1
219020	Schwerer Raub in Wohnungen	insg	11	6	5									2	3	4	2
219030	Raub mit Todesfolge in Wohnungen	voll															
219030	Raub mit Todesfolge in Wohnungen	vers															
219030	Raub mit Todesfolge in Wohnungen	insg															
219050	Räub. Erpressung in Wohnungen	voll	8	8								1		6		1	
219050	Räub. Erpressung in Wohnungen	vers	1		1										1		
219050	Räub. Erpressung in Wohnungen	insg	9	8	1							1		6	1	1	

Polizeiliche Kriminalstatistik Stadt Bremerhaven

Aufgliederung der Opfer nach Alter und Geschlecht Tab 91

Berichtszeitraum: 01.01.2011 bis 31.12.2011

Erstelldatum: 23.01.2012

Schl.- zahl der Tat	Straftat		Opfer			Kinder				Jugendliche		Heranwachsende		Erwachsene			
			insgesamt	männlich	weiblich	bis unter 6		6 bis unter 14		14 bis unter 18		18 bis unter 21		21 bis unter 60		60 und älter	
						männlich	weiblich	männlich	weiblich	männlich	weiblich	männlich	weiblich	männlich	weiblich	männlich	weiblich
1	2	3	4	5	6	7	8	9	10	11	12	13	14	15	16	17	18
220000	Körperverletzung davon:	voll	1.577	965	612	12	11	61	35	100	82	117	78	629	390	46	16
220000	Körperverletzung davon:	vers	67	47	20				1	1		5	1	40	17	1	1
220000	Körperverletzung davon:	insg	1.644	1.012	632	12	11	61	36	101	82	122	79	669	407	47	17
221000	Körperverletzung mit Todesfolge	voll															
221000	Körperverletzung mit Todesfolge	vers															
221000	Körperverletzung mit Todesfolge	insg															
221010	Körperverletzung mit Todesfolge § 227 StGB	voll															
221010	Körperverletzung mit Todesfolge § 227 StGB	vers															
221010	Körperverletzung mit Todesfolge § 227 StGB	insg															
221020	Beteiligung an einer Schlägerei mit Todesfolge	voll															
221020	Beteiligung an einer Schlägerei mit Todesfolge	vers															
221020	Beteiligung an einer Schlägerei mit Todesfolge	insg															
222000	Gefährliche und schwere Körperverletzung darunter:	voll	454	339	115			15	5	37	22	39	20	238	65	10	3
222000	Gefährliche und schwere Körperverletzung darunter:	vers	45	34	11					1		4		29	10		1
222000	Gefährliche und schwere Körperverletzung darunter:	insg	499	373	126			15	5	38	22	43	20	267	75	10	4
222010	Sonst. Tatörtlichkeit bei gefährl. Körperverletzung	voll	185	117	68			2	1	6	7	14	12	90	47	5	1
222010	Sonst. Tatörtlichkeit bei gefährl. Körperverletzung	vers	18	14	4									14	3		1
222010	Sonst. Tatörtlichkeit bei gefährl. Körperverletzung	insg	203	131	72			2	1	6	7	14	12	104	50	5	2
222020	Sonst. Tatörtlichkeit bei schw. Körperverletzung	voll	2	1	1									1			1
222020	Sonst. Tatörtlichkeit bei schw. Körperverletzung	vers															
222020	Sonst. Tatörtlichkeit bei schw. Körperverletzung	insg	2	1	1									1			1
222030	Sonst. Tatörtlichkeit bei Beteiligung an einer Schlägerei ohne Todesfolge	voll															
222030	Sonst. Tatörtlichkeit bei Beteiligung an einer Schlägerei ohne Todesfolge	vers															
222030	Sonst. Tatörtlichkeit bei Beteiligung an einer Schlägerei ohne Todesfolge	insg															
222100	Gefährliche und schwere Körperverletzung auf Straßen, Wegen oder Plätzen	voll	267	221	46			13	4	31	15	25	8	147	18	5	1
222100	Gefährliche und schwere Körperverletzung auf Straßen, Wegen oder Plätzen	vers	27	20	7					1		4		15	7		
222100	Gefährliche und schwere Körperverletzung auf Straßen, Wegen oder Plätzen	insg	294	241	53			13	4	32	15	29	8	162	25	5	1
222110	Gefährl. Körperverletzung gemäß § 224 StGB	voll	265	219	46			13	4	31	15	25	8	145	18	5	1
222110	Gefährl. Körperverletzung gemäß § 224 StGB	vers	27	20	7					1		4		15	7		
222110	Gefährl. Körperverletzung gemäß § 224 StGB	insg	292	239	53			13	4	32	15	29	8	160	25	5	1
222120	Schwere Körperverletzung	voll	2	2										2			
222120	Schwere Körperverletzung	vers															
222120	Schwere Körperverletzung	insg	2	2										2			

Polizeiliche Kriminalstatistik Stadt Bremerhaven

Aufgliederung der Opfer nach Alter und Geschlecht Tab 91

Berichtszeitraum: 01.01.2011 bis 31.12.2011

Erstelldatum: 23.01.2012

Schl.- zahl der Tat	Straftat		Opfer			Kinder				Jugendliche		Heranwachsende		Erwachsene			
			insgesamt	männlich	weiblich	bis unter 6		6 bis unter 14		14 bis unter 18		18 bis unter 21		21 bis unter 60		60 und älter	
						männlich	weiblich	männlich	weiblich	männlich	weiblich	männlich	weiblich	männlich	weiblich	männlich	weiblich
1	2	3	4	5	6	7	8	9	10	11	12	13	14	15	16	17	18
742010	Infektionsschutzgesetz	voll															
742010	Infektionsschutzgesetz	vers															
742010	Infektionsschutzgesetz	insg															
742020	Tierseuchengesetz	voll															
742020	Tierseuchengesetz	vers															
742020	Tierseuchengesetz	insg															
743000	ST nach dem Bundesnaturschutz-, Tierschutz-, Bundesjagd- und PflanzenschutzG	voll															
743000	ST nach dem Bundesnaturschutz-, Tierschutz-, Bundesjagd- und PflanzenschutzG	vers															
743000	ST nach dem Bundesnaturschutz-, Tierschutz-, Bundesjagd- und PflanzenschutzG	insg															
743010	Bundesnaturschutzgesetz	voll															
743010	Bundesnaturschutzgesetz	vers															
743010	Bundesnaturschutzgesetz	insg															
743020	Tierschutzgesetz	voll															
743020	Tierschutzgesetz	vers															
743020	Tierschutzgesetz	insg															
743030	Bundesjagdgesetz	voll															
743030	Bundesjagdgesetz	vers															
743030	Bundesjagdgesetz	insg															
743040	Pflanzenschutzgesetz	voll															
743040	Pflanzenschutzgesetz	vers															
743040	Pflanzenschutzgesetz	insg															
890000	ST insgesamt, o. Verst. g. Aufenth.-, Asylverf.- u. FreizügigkeitsG/EU	voll	2.641	1.542	1.099	18	13	84	70	129	123	155	126	1.066	717	90	50
890000	ST insgesamt, o. Verst. g. Aufenth.-, Asylverf.- u. FreizügigkeitsG/EU	vers	181	119	62			5	3	11	2	8	5	86	43	9	9
890000	ST insgesamt, o. Verst. g. Aufenth.-, Asylverf.- u. FreizügigkeitsG/EU	insg	2.822	1.661	1.161	18	13	89	73	140	125	163	131	1.152	760	99	59
891000	Rauschgiftkriminalität darunter:	voll															
891000	Rauschgiftkriminalität darunter:	vers															
891000	Rauschgiftkriminalität darunter:	insg															
891100	direkte Beschaffungskriminalität	voll															
891100	direkte Beschaffungskriminalität	vers															
891100	direkte Beschaffungskriminalität	insg															
892000	Gewaltkriminalität	voll	751	517	234			24	7	53	33	60	29	351	137	29	28
892000	Gewaltkriminalität	vers	134	93	41			3	1	10	1	7	3	67	27	6	9
892000	Gewaltkriminalität	insg	885	610	275			27	8	63	34	67	32	418	164	35	37

